

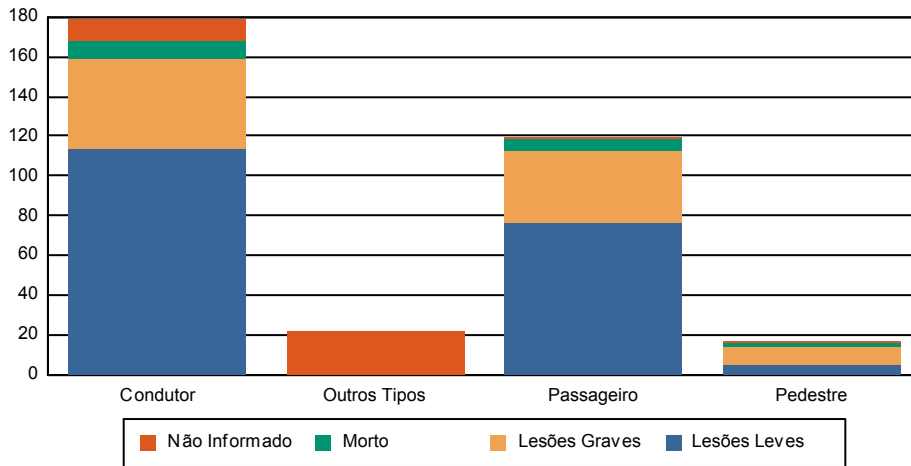
Período de 01/01/2007 00:00:00 a 31/12/2007 23:59:00

NÚMERO DE VITIMADOS ENVOLVIDOS POR TIPO DE USUÁRIO

Quadro 0403

TIPO DE USUÁRIO	TOTAL	DISTRIBUIÇÃO SEGUNDO O ESTADO FÍSICO DO VITIMADO			
		L. Leves	L. Graves	Morto	Não Inf.
AC					
Condutor	179	113	46	9	11
Passageiro	119	76	36	6	1
Pedestre	17	5	9	2	1
Outros Tipos	22	0	0	0	22
* Total	337	194	91	17	35

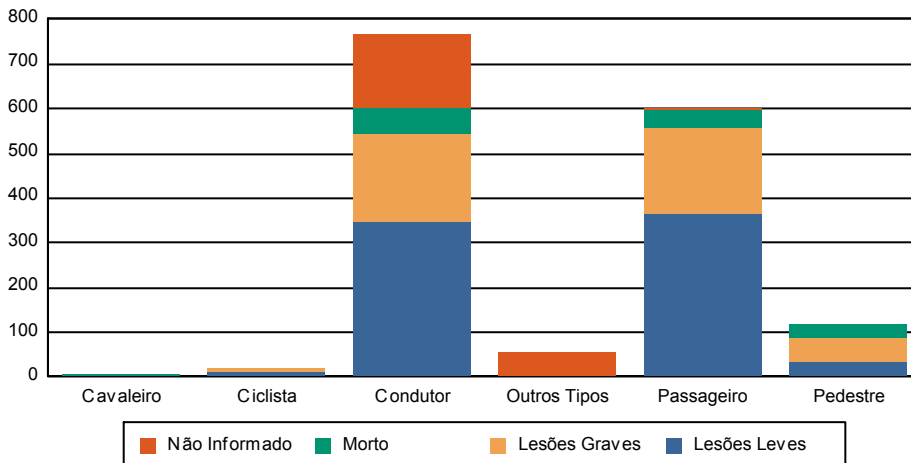
NÚMERO DE VITIMADOS ENVOLVIDOS POR TIPO DE USUÁRIO



AL

Condutor	767	344	200	58	165
Passageiro	599	363	194	39	3
Pedestre	119	33	52	34	0
Cavaleiro	5	2	1	2	0
Ciclista	20	10	9	0	1
Outros Tipos	55	1	0	0	54
* Total	1.565	753	456	133	223

NÚMERO DE VITIMADOS ENVOLVIDOS POR TIPO DE USUÁRIO



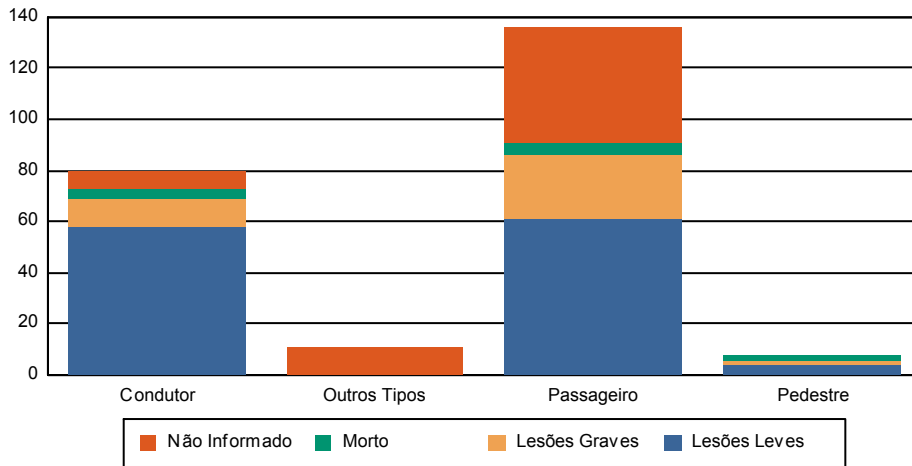
Período de 01/01/2007 00:00:00 a 31/12/2007 23:59:00

NÚMERO DE VITIMADOS ENVOLVIDOS POR TIPO DE USUÁRIO

Quadro 0403

TIPO DE USUÁRIO	TOTAL	DISTRIBUIÇÃO SEGUNDO O ESTADO FÍSICO DO VITIMADO			
		L. Leves	L. Graves	Morto	Não Inf.
AM					
Condutor	80	58	11	4	7
Passageiro	136	61	25	5	45
Pedestre	8	4	1	3	0
Outros Tipos	11	0	0	0	11
* Total	235	123	37	12	63

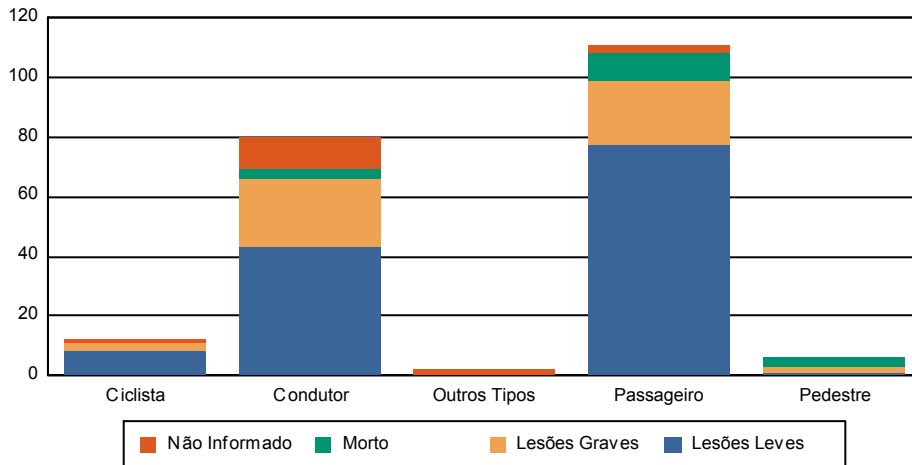
NÚMERO DE VITIMADOS ENVOLVIDOS POR TIPO DE USUÁRIO



AP

Condutor	80	43	23	3	11
Passageiro	111	77	22	9	3
Pedestre	6	1	2	3	0
Ciclista	12	8	3	0	1
Outros Tipos	2	0	0	0	2
* Total	211	129	50	15	17

NÚMERO DE VITIMADOS ENVOLVIDOS POR TIPO DE USUÁRIO



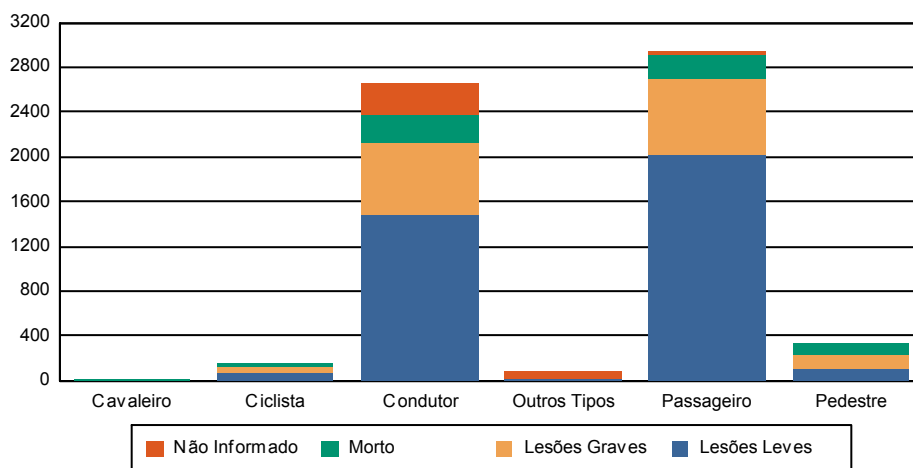
Período de 01/01/2007 00:00:00 a 31/12/2007 23:59:00

NÚMERO DE VITIMADOS ENVOLVIDOS POR TIPO DE USUÁRIO

Quadro 0403

TIPO DE USUÁRIO	TOTAL	DISTRIBUIÇÃO SEGUNDO O ESTADO FÍSICO DO VITIMADO			
		L. Leves	L. Graves	Morto	Não Inf.
BA					
Condutor	2.665	1.479	634	267	285
Passageiro	2.952	2.016	671	226	39
Pedestre	330	93	131	103	3
Cavaleiro	3	1	1	1	0
Ciclista	152	74	44	33	1
Outros Tipos	78	3	1	1	73
* Total	6.180	3.666	1.482	631	401

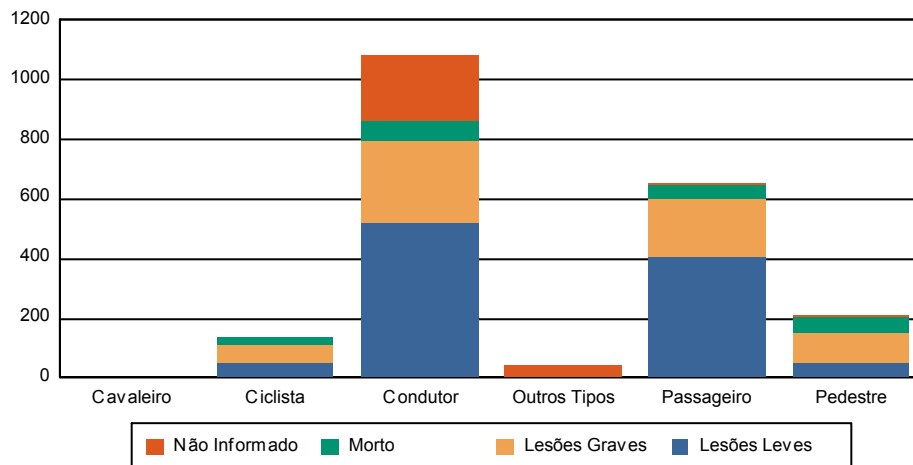
NÚMERO DE VITIMADOS ENVOLVIDOS POR TIPO DE USUÁRIO



CE

Condutor	1.084	518	274	69	223
Passageiro	654	402	199	43	10
Pedestre	208	47	100	57	4
Cavaleiro	1	0	1	0	0
Ciclista	138	51	59	25	3
Outros Tipos	41	2	0	1	38
* Total	2.126	1.020	633	195	278

NÚMERO DE VITIMADOS ENVOLVIDOS POR TIPO DE USUÁRIO



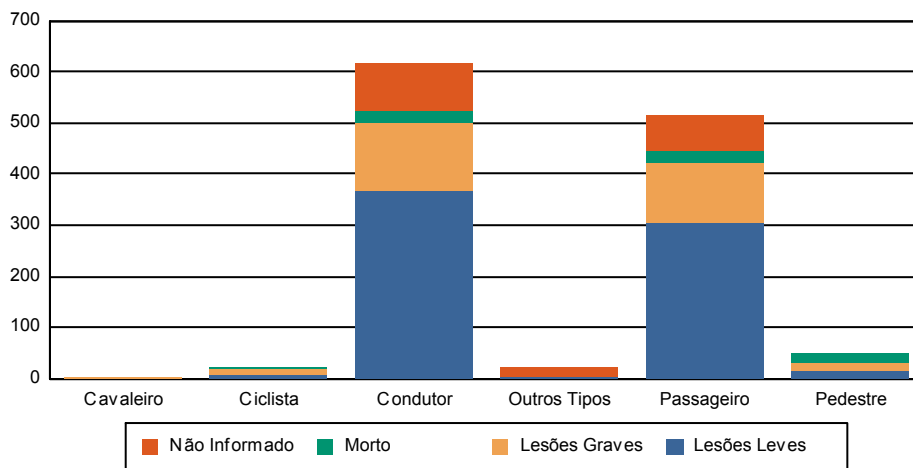
Período de 01/01/2007 00:00:00 a 31/12/2007 23:59:00

NÚMERO DE VITIMADOS ENVOLVIDOS POR TIPO DE USUÁRIO

Quadro 0403

TIPO DE USUÁRIO	TOTAL	DISTRIBUIÇÃO SEGUNDO O ESTADO FÍSICO DO VITIMADO			
		L. Leves	L. Graves	Morto	Não Inf.
DF					
Condutor	617	367	131	27	92
Passageiro	515	305	117	21	72
Pedestre	51	15	17	18	1
Cavaleiro	1	0	1	0	0
Ciclista	23	5	12	6	0
Outros Tipos	21	1	0	0	20
* Total	1.228	693	278	72	185

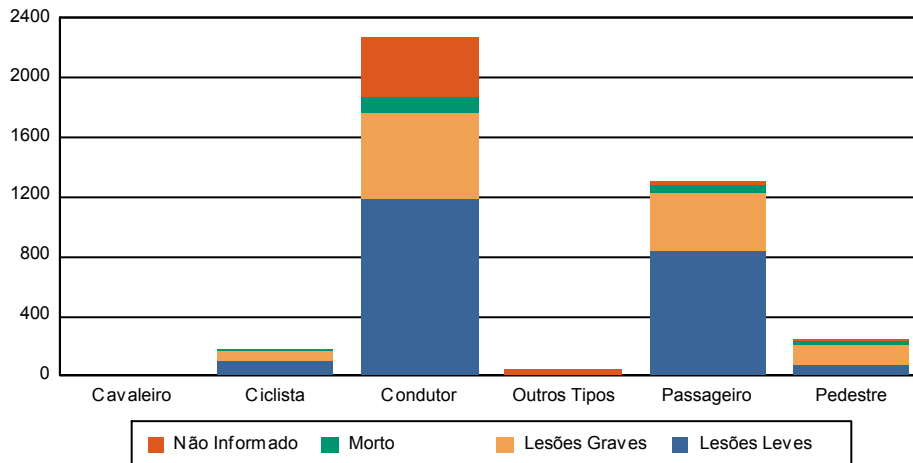
NÚMERO DE VITIMADOS ENVOLVIDOS POR TIPO DE USUÁRIO



ES

Condutor	2.267	1.179	577	118	393
Passageiro	1.302	834	388	55	25
Pedestre	242	75	137	28	2
Cavaleiro	1	0	0	0	1
Ciclista	178	99	64	15	0
Outros Tipos	46	3	0	0	43
* Total	4.036	2.190	1.166	216	464

NÚMERO DE VITIMADOS ENVOLVIDOS POR TIPO DE USUÁRIO



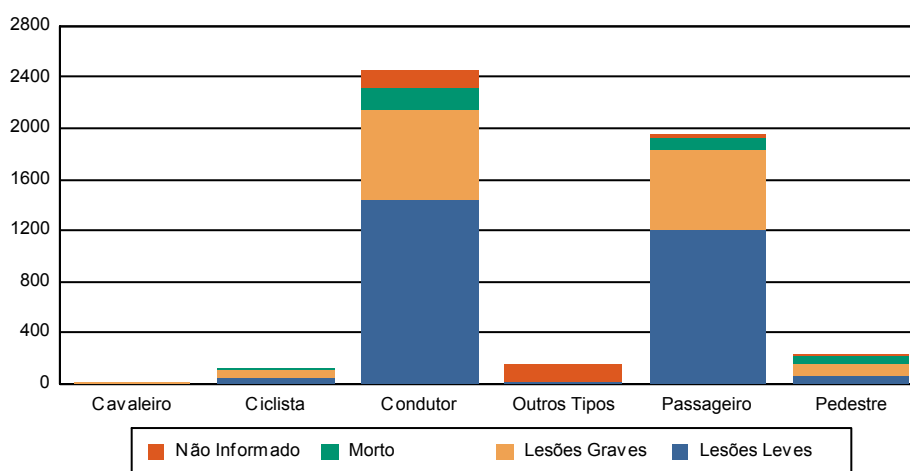
Período de 01/01/2007 00:00:00 a 31/12/2007 23:59:00

NÚMERO DE VITIMADOS ENVOLVIDOS POR TIPO DE USUÁRIO

Quadro 0403

TIPO DE USUÁRIO	TOTAL	DISTRIBUIÇÃO SEGUNDO O ESTADO FÍSICO DO VITIMADO			
		L. Leves	L. Graves	Morto	Não Inf.
GO					
Condutor	2.459	1.433	709	165	152
Passageiro	1.946	1.197	635	94	20
Pedestre	232	58	100	62	12
Cavaleiro	5	3	2	0	0
Ciclista	118	49	55	14	0
Outros Tipos	157	6	1	2	148
* Total	4.917	2.746	1.502	337	332

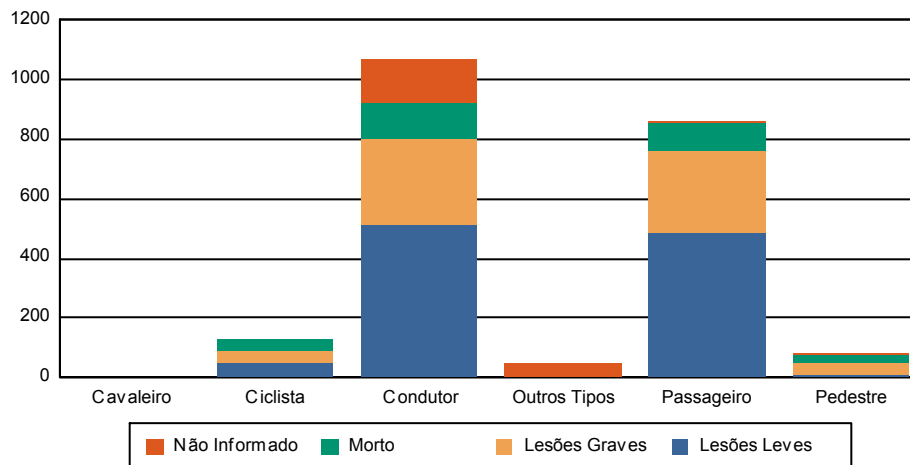
NÚMERO DE VITIMADOS ENVOLVIDOS POR TIPO DE USUÁRIO



MA

Condutor	1.065	508	289	121	147
Passageiro	858	485	274	91	8
Pedestre	80	11	35	32	2
Cavaleiro	3	1	2	0	0
Ciclista	131	48	40	41	2
Outros Tipos	47	0	1	0	46
* Total	2.184	1.053	641	285	205

NÚMERO DE VITIMADOS ENVOLVIDOS POR TIPO DE USUÁRIO



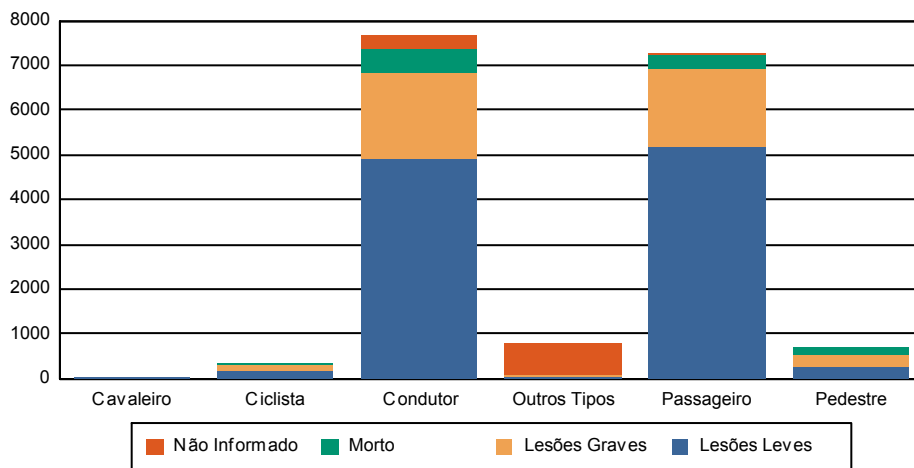
Período de 01/01/2007 00:00:00 a 31/12/2007 23:59:00

NÚMERO DE VITIMADOS ENVOLVIDOS POR TIPO DE USUÁRIO

Quadro 0403

TIPO DE USUÁRIO	TOTAL	DISTRIBUIÇÃO SEGUNDO O ESTADO FÍSICO DO VITIMADO			
		L. Leves	L. Graves	Morto	Não Inf.
MG					
Condutor	7.656	4.900	1.927	524	305
Passageiro	7.271	5.149	1.747	346	29
Pedestre	686	246	273	167	0
Cavaleiro	13	8	4	1	0
Ciclista	322	164	127	31	0
Outros Tipos	778	50	10	0	718
* Total	16.726	10.517	4.088	1.069	1.052

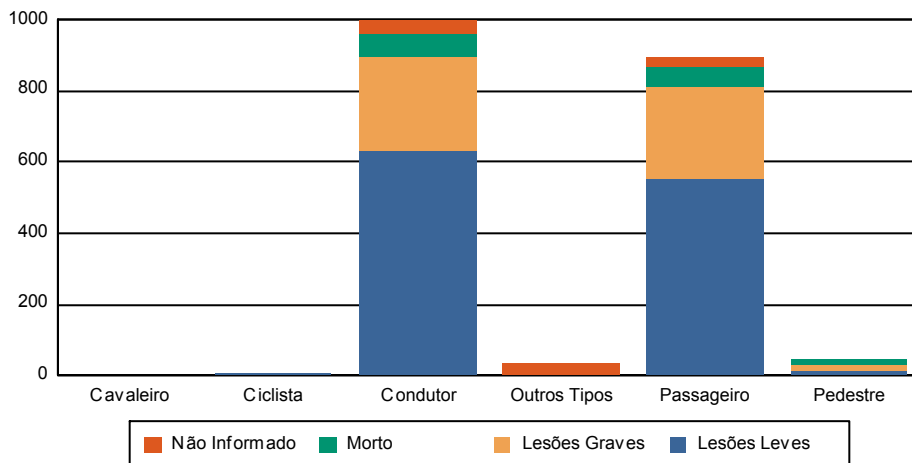
NÚMERO DE VITIMADOS ENVOLVIDOS POR TIPO DE USUÁRIO



MS

Condutor	999	631	261	70	37
Passageiro	894	553	255	58	28
Pedestre	47	11	19	17	0
Cavaleiro	1	0	0	0	1
Ciclista	10	6	2	2	0
Outros Tipos	38	0	0	0	38
* Total	1.989	1.201	537	147	104

NÚMERO DE VITIMADOS ENVOLVIDOS POR TIPO DE USUÁRIO



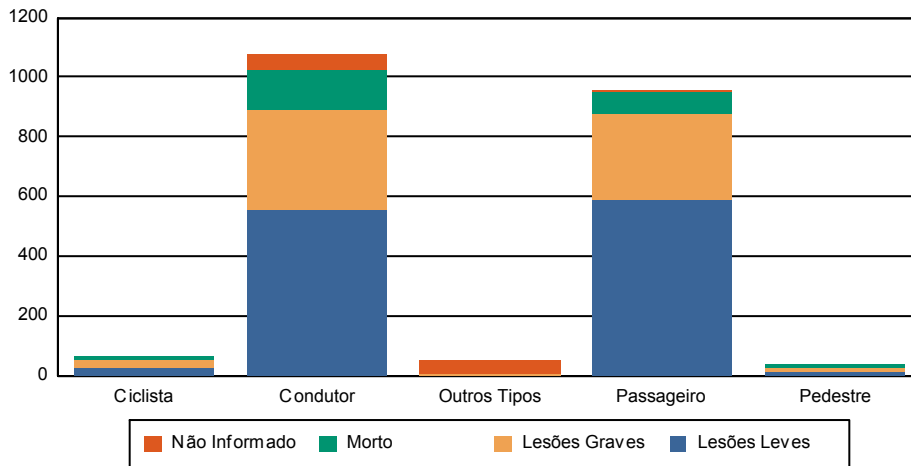
Período de 01/01/2007 00:00:00 a 31/12/2007 23:59:00

NÚMERO DE VITIMADOS ENVOLVIDOS POR TIPO DE USUÁRIO

Quadro 0403

TIPO DE USUÁRIO	TOTAL	DISTRIBUIÇÃO SEGUNDO O ESTADO FÍSICO DO VITIMADO			
		L. Leves	L. Graves	Morto	Não Inf.
MT					
Condutor	1.076	552	338	132	54
Passageiro	957	590	289	69	9
Pedestre	40	10	16	14	0
Ciclista	64	24	28	12	0
Outros Tipos	51	1	2	1	47
* Total	2.188	1.177	673	228	110

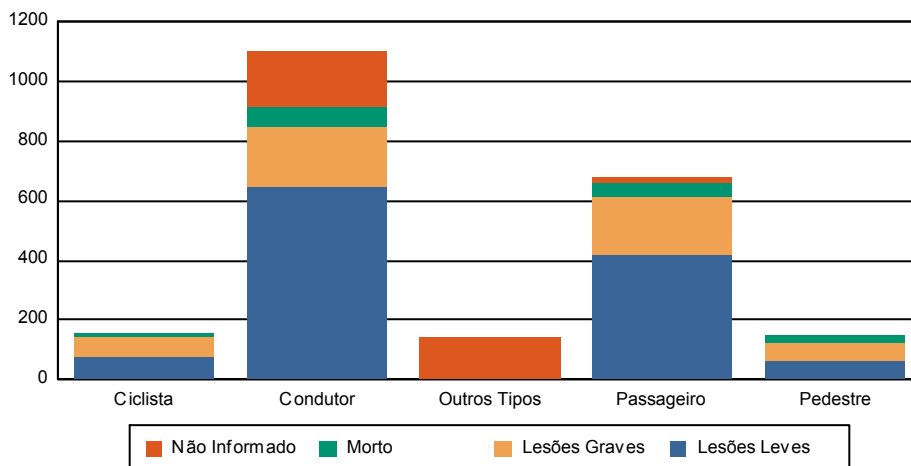
NÚMERO DE VITIMADOS ENVOLVIDOS POR TIPO DE USUÁRIO



PA

Condutor	1.100	644	199	72	185
Passageiro	676	415	196	46	19
Pedestre	151	62	63	23	3
Ciclista	154	78	62	13	1
Outros Tipos	141	4	1	0	136
* Total	2.222	1.203	521	154	344

NÚMERO DE VITIMADOS ENVOLVIDOS POR TIPO DE USUÁRIO



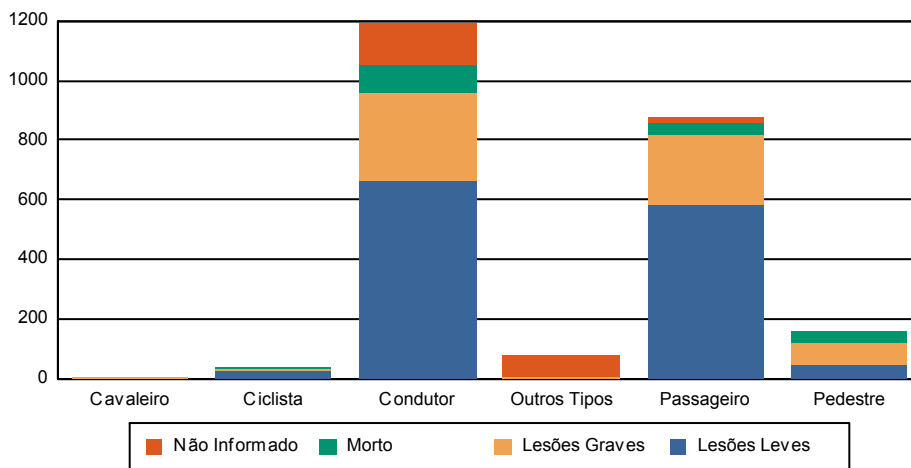
Período de 01/01/2007 00:00:00 a 31/12/2007 23:59:00

NÚMERO DE VITIMADOS ENVOLVIDOS POR TIPO DE USUÁRIO

Quadro 0403

TIPO DE USUÁRIO	TOTAL	DISTRIBUIÇÃO SEGUNDO O ESTADO FÍSICO DO VITIMADO			
		L. Leves	L. Graves	Morto	Não Inf.
PB					
Condutor	1.192	660	296	92	144
Passageiro	876	579	236	38	23
Pedestre	161	41	75	42	3
Cavaleiro	3	0	2	1	0
Ciclista	36	22	10	4	0
Outros Tipos	75	0	1	0	74
* Total	2.343	1.302	620	177	244

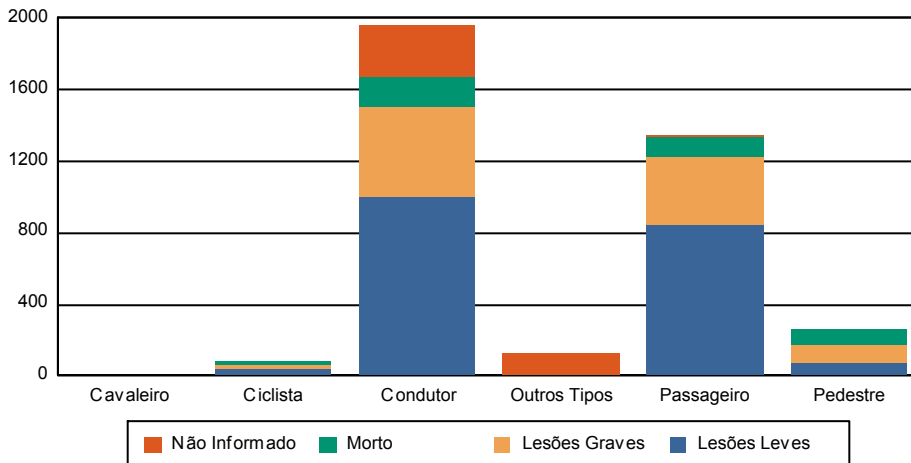
NÚMERO DE VITIMADOS ENVOLVIDOS POR TIPO DE USUÁRIO



PE

Condutor	1.960	1.001	504	163	292
Passageiro	1.349	842	378	111	18
Pedestre	258	66	107	84	1
Cavaleiro	8	5	1	2	0
Ciclista	80	39	21	20	0
Outros Tipos	127	2	2	0	123
* Total	3.782	1.955	1.013	380	434

NÚMERO DE VITIMADOS ENVOLVIDOS POR TIPO DE USUÁRIO



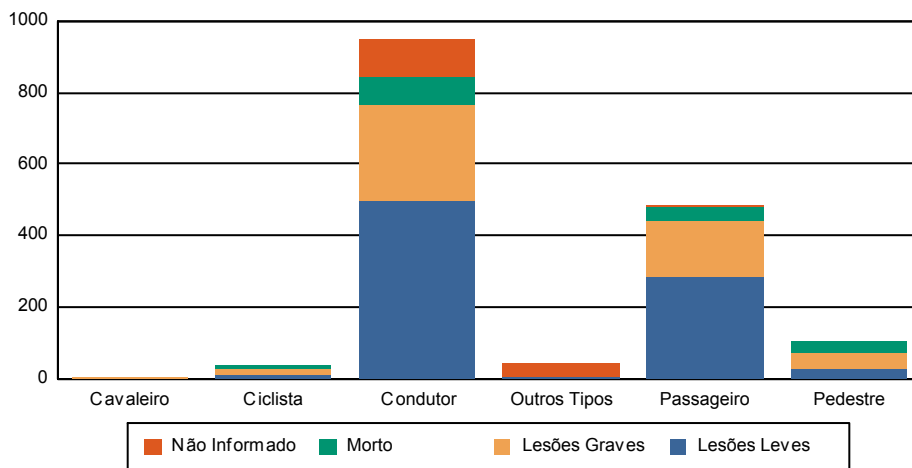
Período de 01/01/2007 00:00:00 a 31/12/2007 23:59:00

NÚMERO DE VITIMADOS ENVOLVIDOS POR TIPO DE USUÁRIO

Quadro 0403

TIPO DE USUÁRIO	TOTAL	DISTRIBUIÇÃO SEGUNDO O ESTADO FÍSICO DO VITIMADO			
		L. Leves	L. Graves	Morto	Não Inf.
PI					
Condutor	947	494	270	76	107
Passageiro	485	284	157	40	4
Pedestre	102	27	44	31	0
Cavaleiro	3	0	3	0	0
Ciclista	36	11	15	10	0
Outros Tipos	44	1	0	0	43
* Total	1.617	817	489	157	154

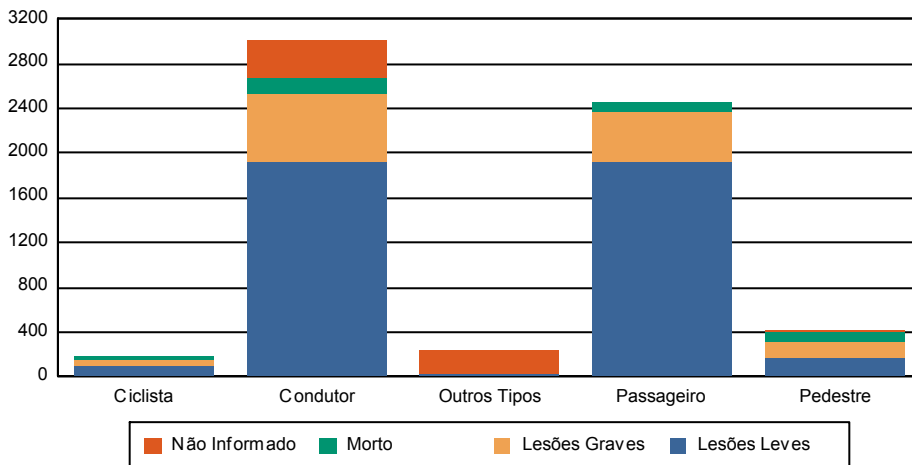
NÚMERO DE VITIMADOS ENVOLVIDOS POR TIPO DE USUÁRIO



PR

Condutor	3.010	1.912	612	147	339
Passageiro	2.463	1.912	445	91	15
Pedestre	412	164	155	89	4
Ciclista	180	99	60	20	1
Outros Tipos	247	26	3	1	217
* Total	6.312	4.113	1.275	348	576

NÚMERO DE VITIMADOS ENVOLVIDOS POR TIPO DE USUÁRIO



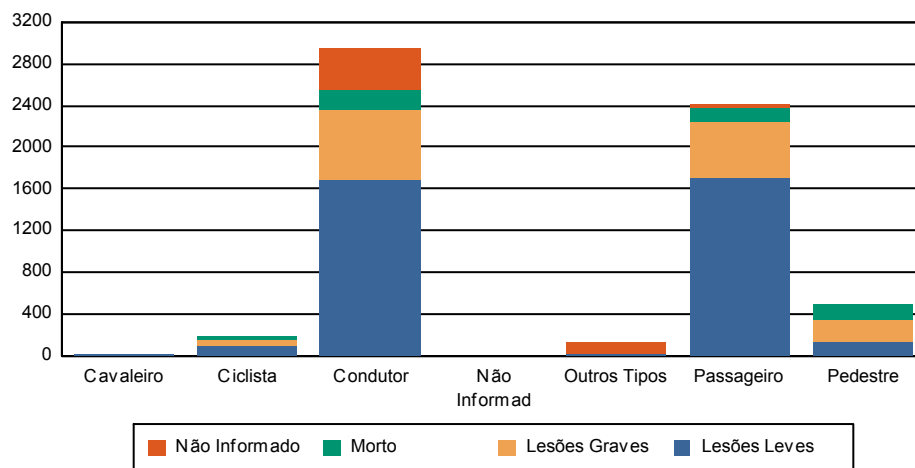
Período de 01/01/2007 00:00:00 a 31/12/2007 23:59:00

NÚMERO DE VITIMADOS ENVOLVIDOS POR TIPO DE USUÁRIO

Quadro 0403

TIPO DE USUÁRIO	TOTAL	DISTRIBUIÇÃO SEGUNDO O ESTADO FÍSICO DO VITIMADO			
		L. Leves	L. Graves	Morto	Não Inf.
RJ					
Não Informad	1	0	1	0	0
Condutor	2.952	1.688	660	199	405
Passageiro	2.411	1.701	545	131	34
Pedestre	500	136	203	159	2
Cavaleiro	9	5	4	0	0
Ciclista	183	86	70	27	0
Outros Tipos	130	12	1	0	117
* Total	6.186	3.628	1.484	516	558

NÚMERO DE VITIMADOS ENVOLVIDOS POR TIPO DE USUÁRIO



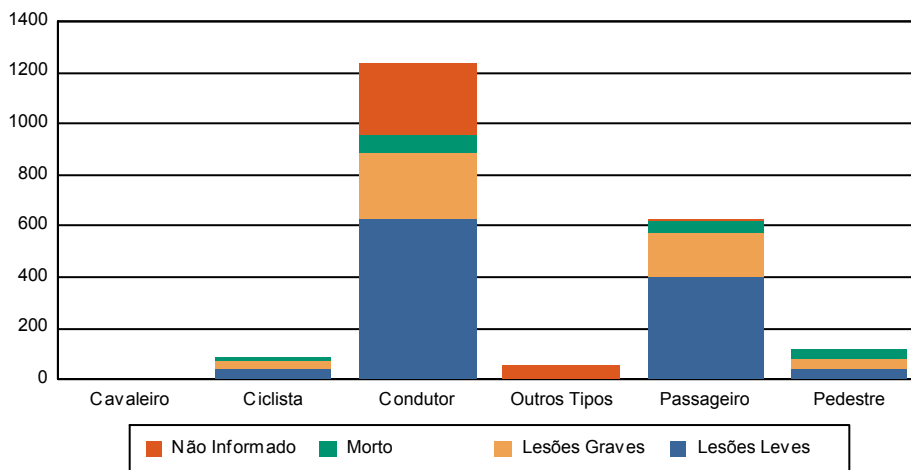
Período de 01/01/2007 00:00:00 a 31/12/2007 23:59:00

NÚMERO DE VITIMADOS ENVOLVIDOS POR TIPO DE USUÁRIO

Quadro 0403

TIPO DE USUÁRIO	TOTAL	DISTRIBUIÇÃO SEGUNDO O ESTADO FÍSICO DO VITIMADO			
		L. Leves	L. Graves	Morto	Não Inf.
RN					
Condutor	1.237	631	255	68	283
Passageiro	625	402	167	54	2
Pedestre	117	41	42	34	0
Cavaleiro	1	1	0	0	0
Ciclista	92	39	33	20	0
Outros Tipos	58	0	1	0	57
* Total	2.130	1.114	498	176	342

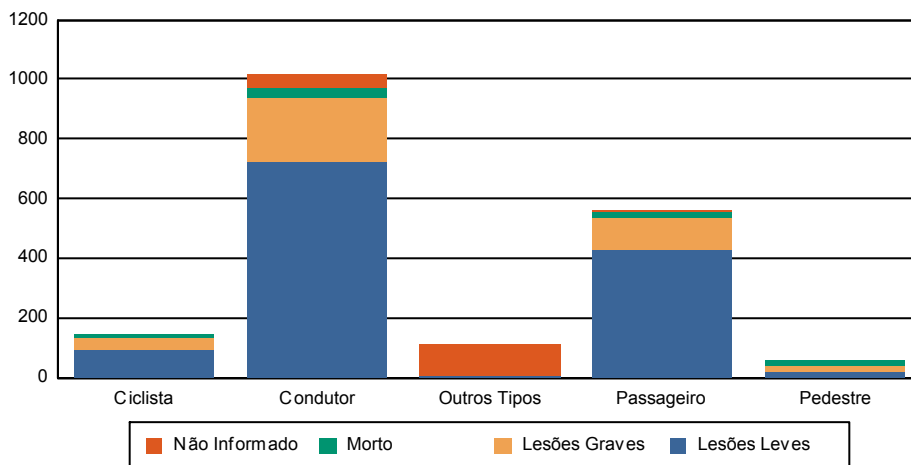
NÚMERO DE VITIMADOS ENVOLVIDOS POR TIPO DE USUÁRIO



RO

Condutor	1.015	720	217	33	45
Passageiro	559	427	105	24	3
Pedestre	56	20	19	16	1
Ciclista	146	91	42	13	0
Outros Tipos	111	1	0	0	110
* Total	1.887	1.259	383	86	159

NÚMERO DE VITIMADOS ENVOLVIDOS POR TIPO DE USUÁRIO



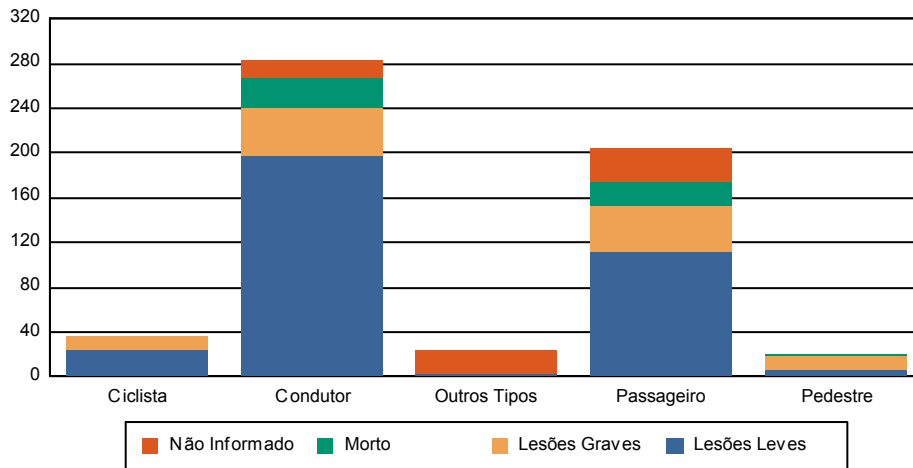
Período de 01/01/2007 00:00:00 a 31/12/2007 23:59:00

NÚMERO DE VITIMADOS ENVOLVIDOS POR TIPO DE USUÁRIO

Quadro 0403

TIPO DE USUÁRIO	TOTAL	DISTRIBUIÇÃO SEGUNDO O ESTADO FÍSICO DO VITIMADO			
		L. Leves	L. Graves	Morto	Não Inf.
RR					
Condutor	282	197	43	27	15
Passageiro	204	111	41	21	31
Pedestre	20	6	12	2	0
Ciclista	37	24	12	1	0
Outros Tipos	24	3	0	0	21
* Total	567	341	108	51	67

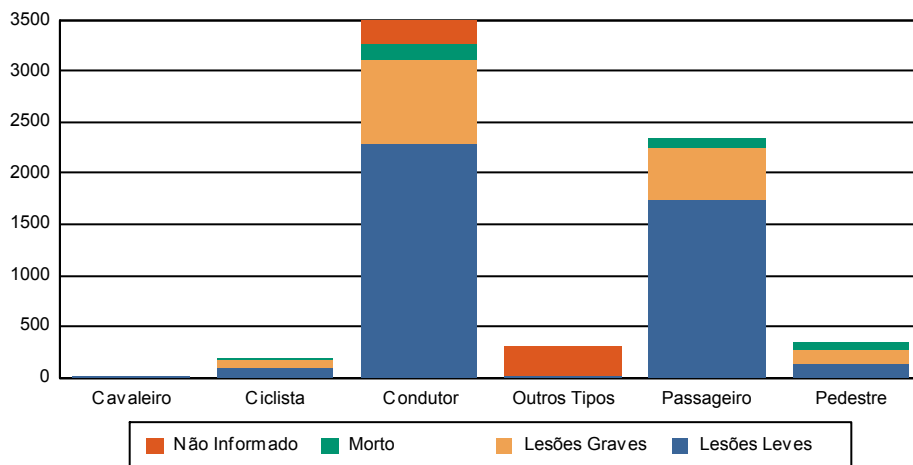
NÚMERO DE VITIMADOS ENVOLVIDOS POR TIPO DE USUÁRIO



RS

Condutor	3.487	2.286	816	166	219
Passageiro	2.346	1.742	503	96	5
Pedestre	345	138	132	74	1
Cavaleiro	11	7	2	2	0
Ciclista	193	89	77	27	0
Outros Tipos	314	6	0	0	308
* Total	6.696	4.268	1.530	365	533

NÚMERO DE VITIMADOS ENVOLVIDOS POR TIPO DE USUÁRIO



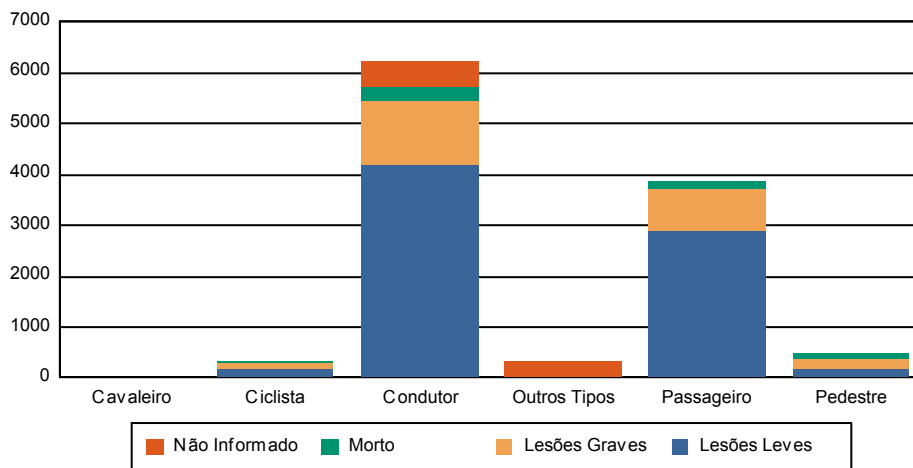
Período de 01/01/2007 00:00:00 a 31/12/2007 23:59:00

NÚMERO DE VITIMADOS ENVOLVIDOS POR TIPO DE USUÁRIO

Quadro 0403

TIPO DE USUÁRIO	TOTAL	DISTRIBUIÇÃO SEGUNDO O ESTADO FÍSICO DO VITIMADO			
		L. Leves	L. Graves	Morto	Não Inf.
SC					
Condutor	6.237	4.189	1.236	301	511
Passageiro	3.878	2.879	833	157	9
Pedestre	471	166	195	109	1
Cavaleiro	4	1	2	0	1
Ciclista	313	184	101	28	0
Outros Tipos	350	8	2	0	340
* Total	11.253	7.427	2.369	595	862

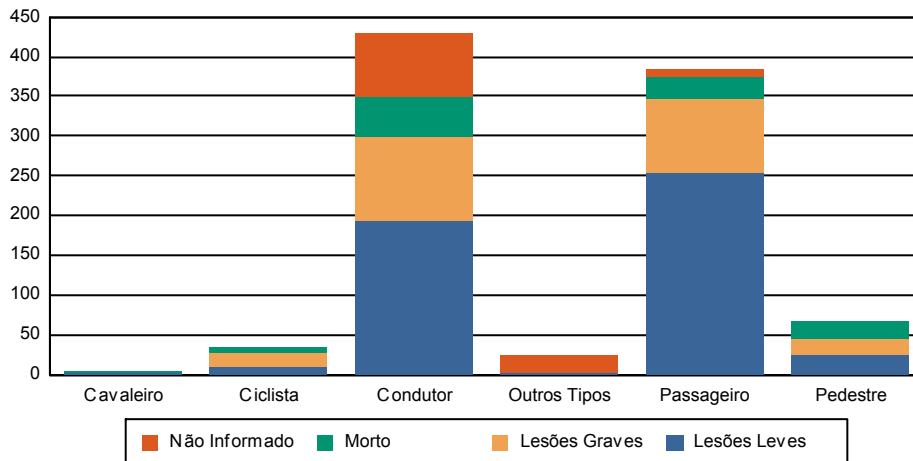
NÚMERO DE VITIMADOS ENVOLVIDOS POR TIPO DE USUÁRIO



SE

Condutor	430	192	107	49	82
Passageiro	385	253	94	28	10
Pedestre	66	24	21	21	0
Cavaleiro	4	1	2	1	0
Ciclista	34	10	16	8	0
Outros Tipos	24	1	0	0	23
* Total	943	481	240	107	115

NÚMERO DE VITIMADOS ENVOLVIDOS POR TIPO DE USUÁRIO



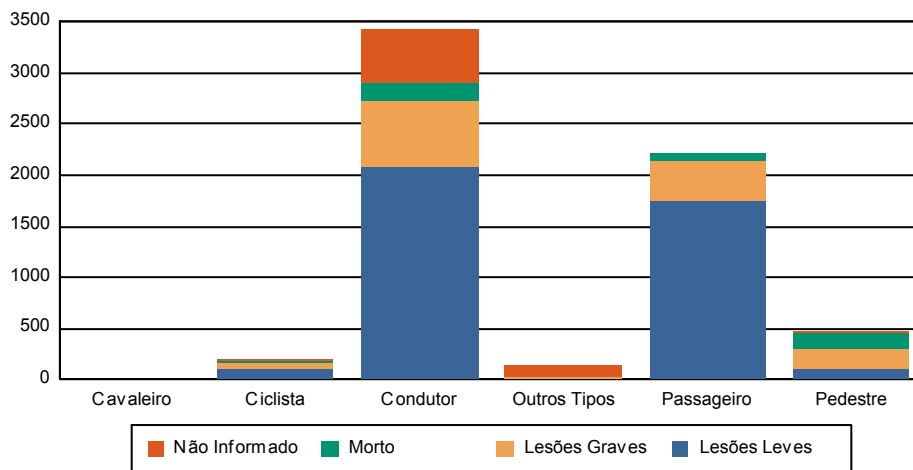
Período de 01/01/2007 00:00:00 a 31/12/2007 23:59:00

NÚMERO DE VITIMADOS ENVOLVIDOS POR TIPO DE USUÁRIO

Quadro 0403

TIPO DE USUÁRIO	TOTAL	DISTRIBUIÇÃO SEGUNDO O ESTADO FÍSICO DO VITIMADO			
		L. Leves	L. Graves	Morto	Não Inf.
SP					
Condutor	3.430	2.082	641	175	532
Passageiro	2.211	1.738	393	78	2
Pedestre	470	108	200	156	6
Cavaleiro	2	2	0	0	0
Ciclista	192	100	67	24	1
Outros Tipos	133	15	3	0	115
* Total	6.438	4.045	1.304	433	656

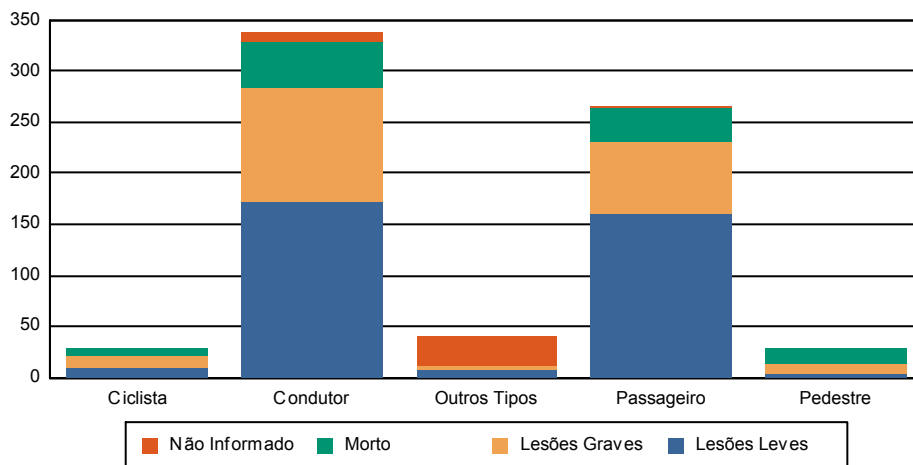
NÚMERO DE VITIMADOS ENVOLVIDOS POR TIPO DE USUÁRIO



TO

Condutor	337	172	111	45	9
Passageiro	266	159	72	33	2
Pedestre	29	3	10	16	0
Ciclista	29	9	12	8	0
Outros Tipos	41	8	3	0	30
* Total	702	351	208	102	41

NÚMERO DE VITIMADOS ENVOLVIDOS POR TIPO DE USUÁRIO



Período de 01/01/2007 00:00:00 a 31/12/2007 23:59:00

NÚMERO DE VITIMADOS ENVOLVIDOS POR TIPO DE USUÁRIO

Quadro 0403

TIPO DE USUÁRIO	TOTAL	DISTRIBUIÇÃO SEGUNDO O ESTADO FÍSICO DO VITIMADO			
		L. Leves	L. Graves	Morto	Não Inf.
TOTAIS					
Não Informad	1	0	1	0	0
Condutor	48.610	28.993	11.387	3.180	5.050
Passageiro	37.048	25.552	9.017	2.010	469
Pedestre	5.224	1.611	2.170	1.396	47
Cavaleiro	78	37	28	10	3
Ciclista	2.873	1.419	1.041	402	11
Outros Tipos	3.166	154	32	6	2.974
* Total	97.000	57.766	23.676	7.004	8.554

NÚMERO DE VITIMADOS ENVOLVIDOS POR TIPO DE USUÁRIO

