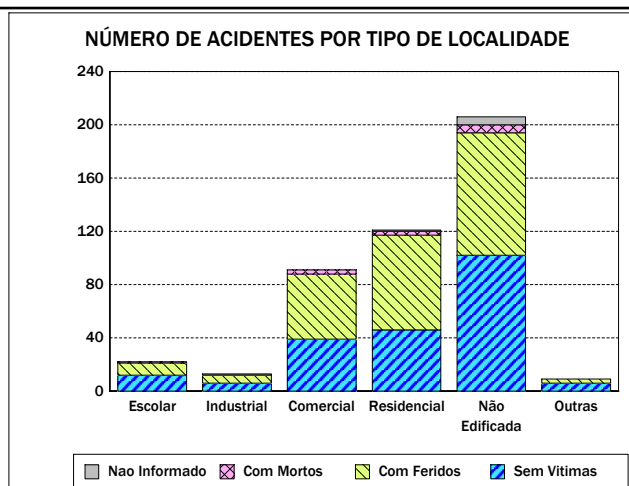
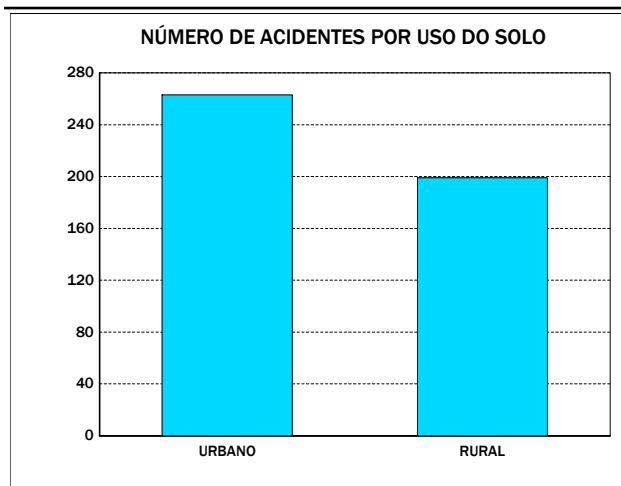


Quadro 0107 - NÚMERO DE ACIDENTES POR USO DO SOLO E TIPO DE LOCALIDADE

UF: ACRE

Ano de 2010

USO DO SOLO E TIPO DE LOCALIDADE	DISTRIBUIÇÃO SEGUNDO A GRAVIDADE DO ACIDENTE				
	TOTAL	C/Morto	C/Ferido	S/Vítima	N.Inf.
URBANO					
Escolar	20	0	9	11	0
Industrial	10	0	4	6	0
Comercial	82	3	44	35	0
Residencial	101	2	59	39	1
Não Edificada	42	1	24	16	1
Outras	8	0	3	5	0
* Total	263	6	143	112	2
RURAL					
Escolar	2	1	0	1	0
Industrial	3	0	2	0	1
Comercial	9	0	5	4	0
Residencial	20	1	12	7	0
Não Edificada	164	5	68	86	5
Outras	1	0	0	1	0
* Total	199	7	87	99	6
*** TOTAIS					
Escolar	22	1	9	12	0
Industrial	13	0	6	6	1
Comercial	91	3	49	39	0
Residencial	121	3	71	46	1
Não Edificada	206	6	92	102	6
Outras	9	0	3	6	0
* Total	462	13	230	211	8



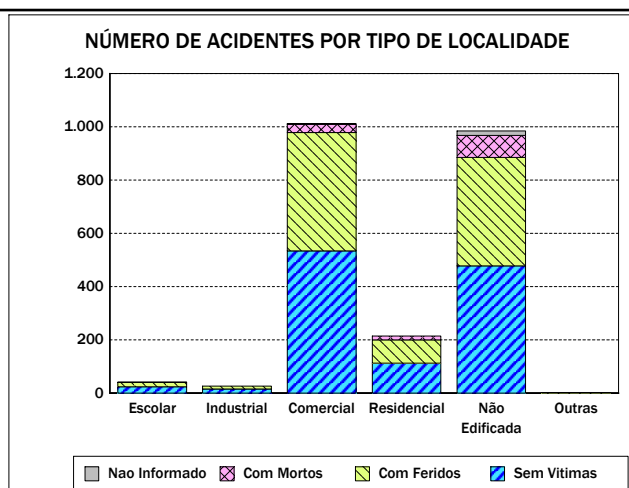
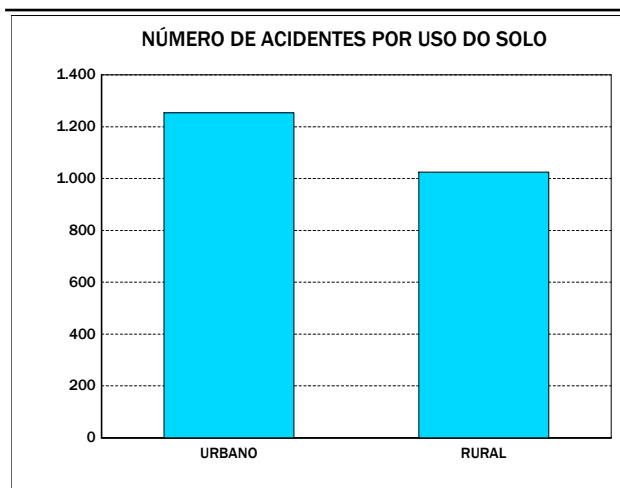
Emitido em 25-nov-2011

Quadro 0107 - NÚMERO DE ACIDENTES POR USO DO SOLO E TIPO DE LOCALIDADE

UF: ALAGOAS

Ano de 2010

USO DO SOLO E TIPO DE LOCALIDADE	DISTRIBUIÇÃO SEGUNDO A GRAVIDADE DO ACIDENTE				
	TOTAL	C/Morto	C/Ferido	S/Vítima	N.Inf.
URBANO					
Escolar	37	0	14	23	0
Industrial	11	0	4	7	0
Comercial	963	27	420	513	3
Residencial	162	9	65	88	0
Não Edificada	81	4	30	47	0
Outras	0	0	0	0	0
* Total	1.254	40	533	678	3
RURAL					
Escolar	4	1	2	1	0
Industrial	15	0	7	8	0
Comercial	49	3	25	21	0
Residencial	52	5	22	25	0
Não Edificada	903	79	377	431	16
Outras	2	0	2	0	0
* Total	1.025	88	435	486	16
*** TOTAIS					
Escolar	41	1	16	24	0
Industrial	26	0	11	15	0
Comercial	1.012	30	445	534	3
Residencial	214	14	87	113	0
Não Edificada	984	83	407	478	16
Outras	2	0	2	0	0
* Total	2.279	128	968	1.164	19



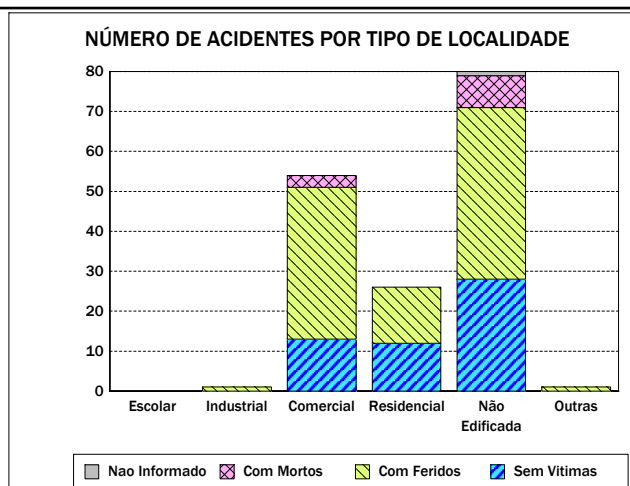
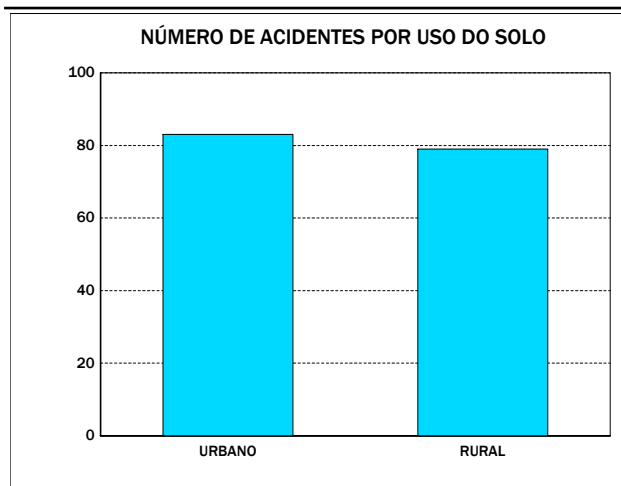
Emitido em 25-nov-2011

Quadro 0107 - NÚMERO DE ACIDENTES POR USO DO SOLO E TIPO DE LOCALIDADE

UF: AMAPÁ

Ano de 2010

USO DO SOLO E TIPO DE LOCALIDADE	DISTRIBUIÇÃO SEGUNDO A GRAVIDADE DO ACIDENTE				
	TOTAL	C/Morto	C/Ferido	S/Vítima	N.Inf.
URBANO					
Escolar	0	0	0	0	0
Industrial	1	0	1	0	0
Comercial	53	3	37	13	0
Residencial	22	0	12	10	0
Não Edificada	6	1	3	1	1
Outras	1	0	1	0	0
* Total	83	4	54	24	1
RURAL					
Escolar	0	0	0	0	0
Industrial	0	0	0	0	0
Comercial	1	0	1	0	0
Residencial	4	0	2	2	0
Não Edificada	74	7	40	27	0
Outras	0	0	0	0	0
* Total	79	7	43	29	0
*** TOTAIS					
Escolar	0	0	0	0	0
Industrial	1	0	1	0	0
Comercial	54	3	38	13	0
Residencial	26	0	14	12	0
Não Edificada	80	8	43	28	1
Outras	1	0	1	0	0
* Total	162	11	97	53	1



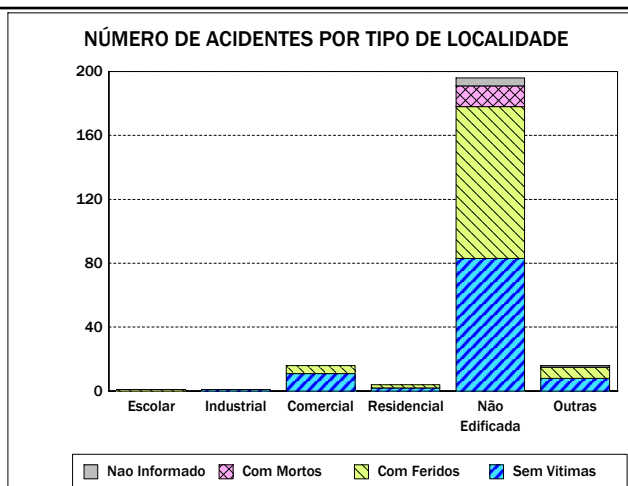
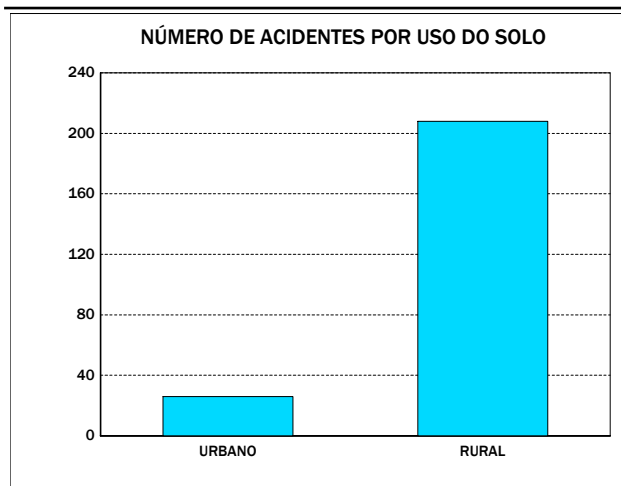
Emitido em 25-nov-2011

Quadro 0107 - NÚMERO DE ACIDENTES POR USO DO SOLO E TIPO DE LOCALIDADE

UF: AMAZONAS

Ano de 2010

USO DO SOLO E TIPO DE LOCALIDADE	DISTRIBUIÇÃO SEGUNDO A GRAVIDADE DO ACIDENTE				
	TOTAL	C/Morto	C/Ferido	S/Vítima	N.Inf.
URBANO					
Escolar	0	0	0	0	0
Industrial	1	0	0	1	0
Comercial	14	0	4	10	0
Residencial	1	0	0	1	0
Não Edificada	9	1	5	3	0
Outras	1	0	1	0	0
* Total	26	1	10	15	0
RURAL					
Escolar	1	0	1	0	0
Industrial	0	0	0	0	0
Comercial	2	0	1	1	0
Residencial	3	0	2	1	0
Não Edificada	187	12	90	80	5
Outras	15	0	6	8	1
* Total	208	12	100	90	6
*** TOTAIS					
Escolar	1	0	1	0	0
Industrial	1	0	0	1	0
Comercial	16	0	5	11	0
Residencial	4	0	2	2	0
Não Edificada	196	13	95	83	5
Outras	16	0	7	8	1
* Total	234	13	110	105	6



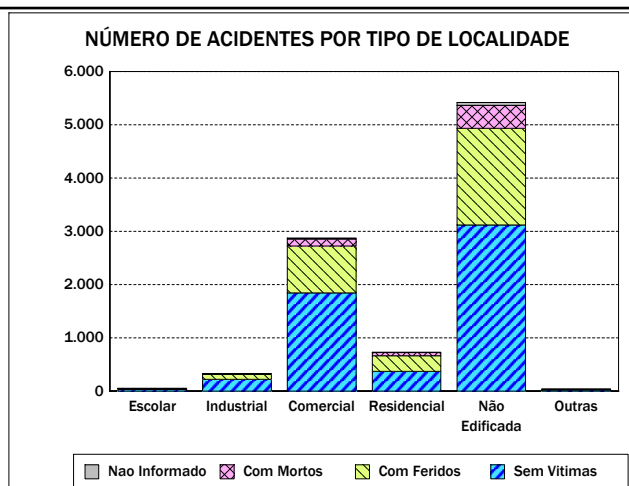
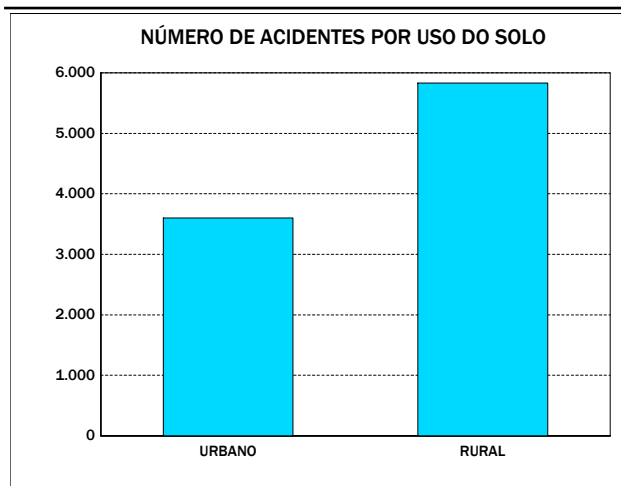
Emitido em 25-nov-2011

Quadro 0107 - NÚMERO DE ACIDENTES POR USO DO SOLO E TIPO DE LOCALIDADE

UF: BAHIA

Ano de 2010

USO DO SOLO E TIPO DE LOCALIDADE	DISTRIBUIÇÃO SEGUNDO A GRAVIDADE DO ACIDENTE				
	TOTAL	C/Morto	C/Ferido	S/Vítima	N.Inf.
URBANO					
Escolar	36	0	13	23	0
Industrial	193	1	55	137	0
Comercial	2.402	90	769	1.529	14
Residencial	532	37	224	267	4
Não Edificada	429	30	156	236	7
Outras	10	0	5	5	0
* Total	3.602	158	1.222	2.197	25
RURAL					
Escolar	15	1	5	9	0
Industrial	136	6	41	85	4
Comercial	470	37	116	313	4
Residencial	196	19	73	101	3
Não Edificada	4.992	399	1.656	2.886	51
Outras	25	1	9	15	0
* Total	5.834	463	1.900	3.409	62
*** TOTAIS					
Escolar	51	1	18	32	0
Industrial	329	7	96	222	4
Comercial	2.872	127	885	1.842	18
Residencial	728	56	297	368	7
Não Edificada	5.421	429	1.812	3.122	58
Outras	35	1	14	20	0
* Total	9.436	621	3.122	5.606	87



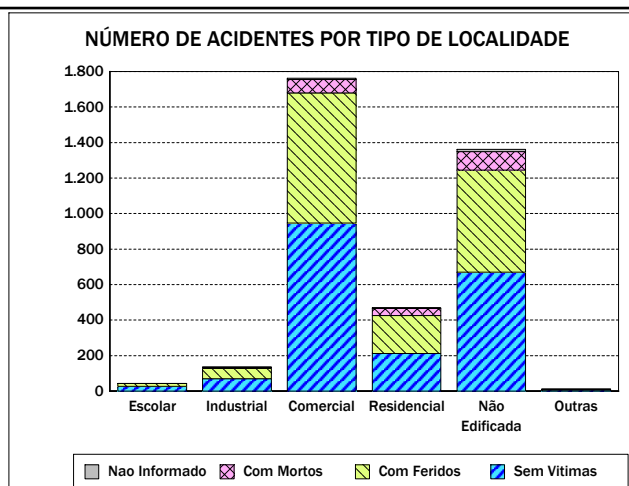
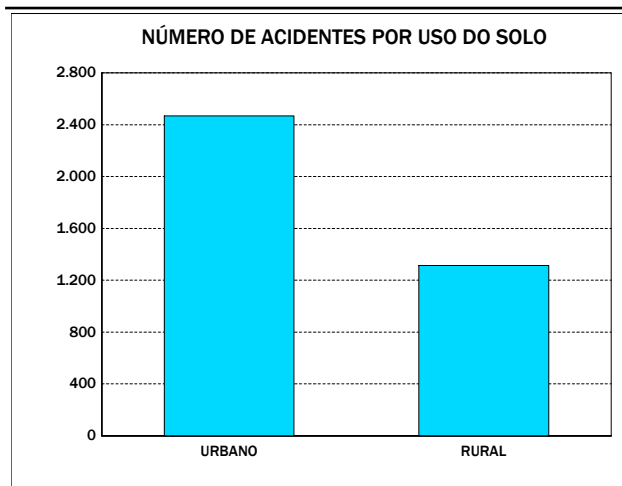
Emitido em 25-nov-2011

Quadro 0107 - NÚMERO DE ACIDENTES POR USO DO SOLO E TIPO DE LOCALIDADE

UF: CEARÁ

Ano de 2010

USO DO SOLO E TIPO DE LOCALIDADE	DISTRIBUIÇÃO SEGUNDO A GRAVIDADE DO ACIDENTE				
	TOTAL	C/Morto	C/Ferido	S/Vítima	N.Inf.
URBANO					
Escolar	38	1	15	22	0
Industrial	100	5	41	54	0
Comercial	1.670	72	689	903	6
Residencial	361	30	168	161	2
Não Edificada	293	22	114	156	1
Outras	7	1	1	5	0
* Total	2.469	131	1.028	1.301	9
RURAL					
Escolar	5	0	1	4	0
Industrial	35	1	17	16	1
Comercial	92	5	43	44	0
Residencial	108	12	46	50	0
Não Edificada	1.069	83	461	513	12
Outras	4	0	2	2	0
* Total	1.313	101	570	629	13
*** TOTAIS					
Escolar	43	1	16	26	0
Industrial	135	6	58	70	1
Comercial	1.762	77	732	947	6
Residencial	469	42	214	211	2
Não Edificada	1.362	105	575	669	13
Outras	11	1	3	7	0
* Total	3.782	232	1.598	1.930	22



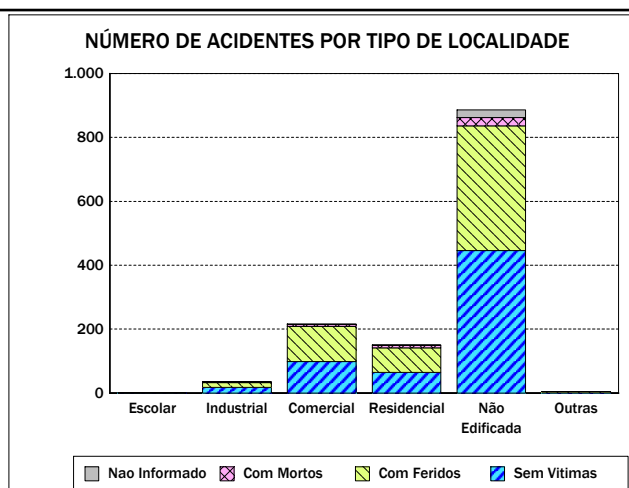
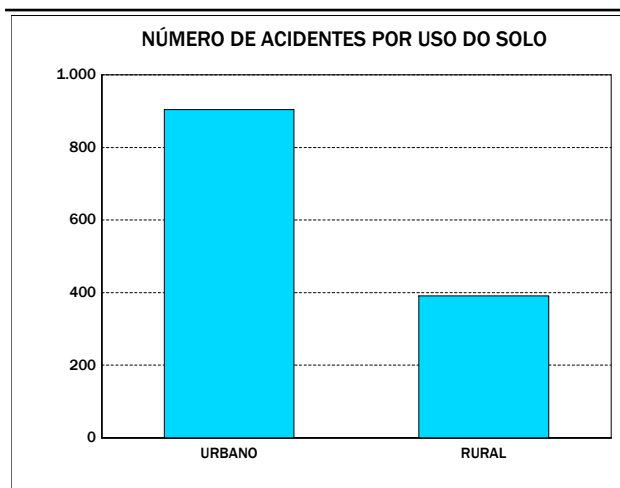
Emitido em 25-nov-2011

Quadro 0107 - NÚMERO DE ACIDENTES POR USO DO SOLO E TIPO DE LOCALIDADE

UF: DISTRITO FEDERAL

Ano de 2010

USO DO SOLO E TIPO DE LOCALIDADE	DISTRIBUIÇÃO SEGUNDO A GRAVIDADE DO ACIDENTE				
	TOTAL	C/Morto	C/Ferido	S/Vítima	N.Inf.
URBANO					
Escolar	1	0	0	1	0
Industrial	29	0	13	14	2
Comercial	199	4	100	93	2
Residencial	147	8	74	64	1
Não Edificada	526	16	241	257	12
Outras	2	0	0	2	0
* Total	904	28	428	431	17
RURAL					
Escolar	0	0	0	0	0
Industrial	7	1	2	4	0
Comercial	17	2	9	6	0
Residencial	4	0	3	1	0
Não Edificada	360	10	149	189	12
Outras	3	0	2	1	0
* Total	391	13	165	201	12
*** TOTAIS					
Escolar	1	0	0	1	0
Industrial	36	1	15	18	2
Comercial	216	6	109	99	2
Residencial	151	8	77	65	1
Não Edificada	886	26	390	446	24
Outras	5	0	2	3	0
* Total	1.295	41	593	632	29



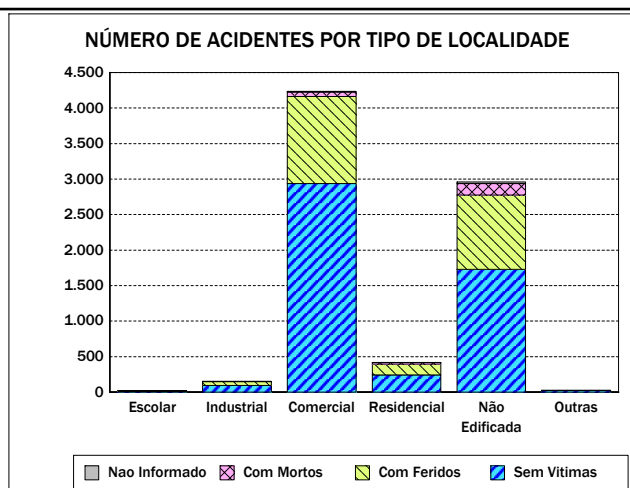
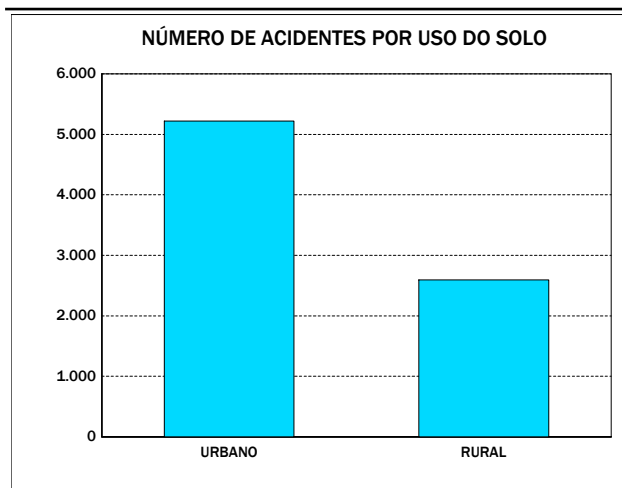
Emitido em 25-nov-2011

Quadro 0107 - NÚMERO DE ACIDENTES POR USO DO SOLO E TIPO DE LOCALIDADE

UF: ESPÍRITO SANTO

Ano de 2010

USO DO SOLO E TIPO DE LOCALIDADE	DISTRIBUIÇÃO SEGUNDO A GRAVIDADE DO ACIDENTE				
	TOTAL	C/Morto	C/Ferido	S/Vítima	N.Inf.
URBANO					
Escolar	15	1	3	11	0
Industrial	114	3	36	75	0
Comercial	4.032	49	1.159	2.814	10
Residencial	318	19	109	189	1
Não Edificada	731	21	254	450	6
Outras	11	0	2	9	0
Não Informado	1	0	1	0	0
* Total	5.222	93	1.564	3.548	17
RURAL					
Escolar	3	0	2	1	0
Industrial	39	3	16	20	0
Comercial	203	11	67	124	1
Residencial	101	4	44	53	0
Não Edificada	2.230	139	791	1.280	20
Outras	16	0	4	12	0
Não Informado	1	0	1	0	0
* Total	2.593	157	925	1.490	21
*** TOTAIS					
Escolar	18	1	5	12	0
Industrial	153	6	52	95	0
Comercial	4.235	60	1.226	2.938	11
Residencial	419	23	153	242	1
Não Edificada	2.961	160	1.045	1.730	26
Outras	27	0	6	21	0
Não Informado	2	0	2	0	0
* Total	7.815	250	2.489	5.038	38



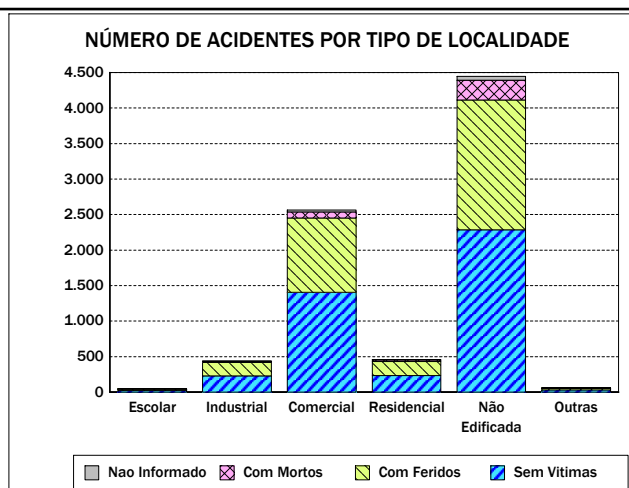
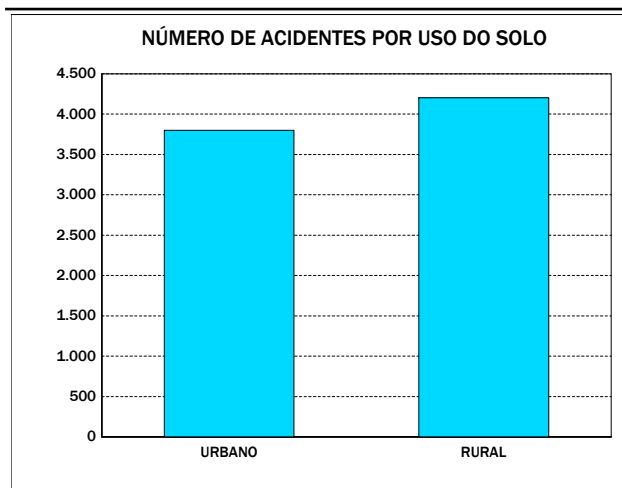
Emitido em 25-nov-2011

Quadro 0107 - NÚMERO DE ACIDENTES POR USO DO SOLO E TIPO DE LOCALIDADE

UF: GOIÁS

Ano de 2010

USO DO SOLO E TIPO DE LOCALIDADE	DISTRIBUIÇÃO SEGUNDO A GRAVIDADE DO ACIDENTE				
	TOTAL	C/Morto	C/Ferido	S/Vítima	N.Inf.
URBANO					
Escolar	38	0	18	20	0
Industrial	360	12	152	195	1
Comercial	2.357	76	960	1.293	28
Residencial	429	19	179	227	4
Não Edificada	570	29	233	303	5
Outras	46	2	18	26	0
Não Informado	1	0	0	1	0
* Total	3.801	138	1.560	2.065	38
RURAL					
Escolar	6	1	1	4	0
Industrial	75	3	38	34	0
Comercial	206	9	85	112	0
Residencial	27	0	19	7	1
Não Edificada	3.878	249	1.597	1.983	49
Outras	13	0	9	4	0
* Total	4.205	262	1.749	2.144	50
*** TOTAIS					
Escolar	44	1	19	24	0
Industrial	435	15	190	229	1
Comercial	2.563	85	1.045	1.405	28
Residencial	456	19	198	234	5
Não Edificada	4.448	278	1.830	2.286	54
Outras	59	2	27	30	0
Não Informado	1	0	0	1	0
* Total	8.006	400	3.309	4.209	88



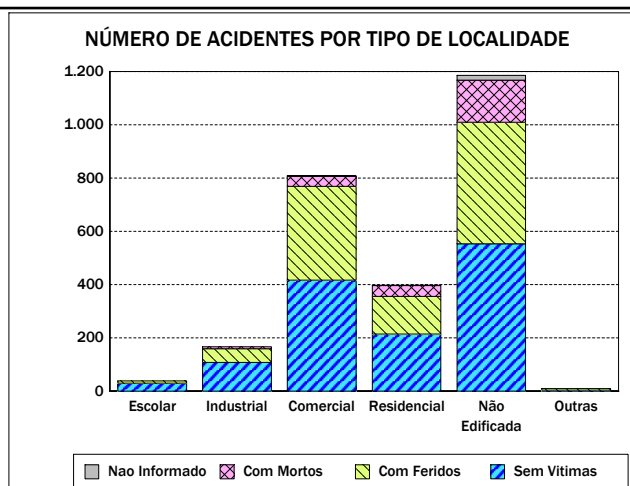
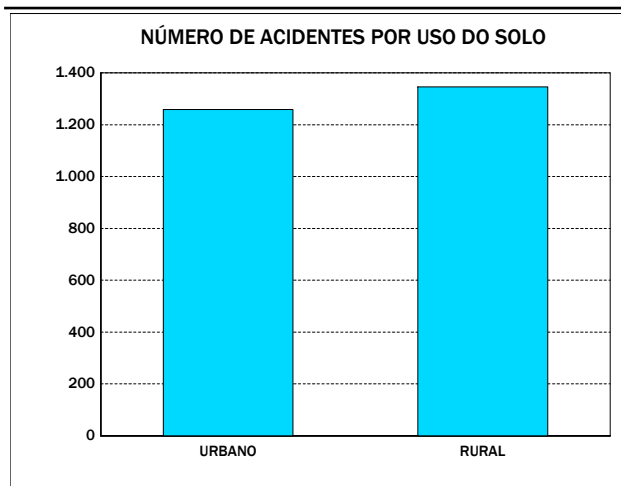
Emitido em 25-nov-2011

Quadro 0107 - NÚMERO DE ACIDENTES POR USO DO SOLO E TIPO DE LOCALIDADE

UF: MARANHÃO

Ano de 2010

USO DO SOLO E TIPO DE LOCALIDADE	DISTRIBUIÇÃO SEGUNDO A GRAVIDADE DO ACIDENTE				
	TOTAL	C/Morto	C/Ferido	S/Vítima	N.Inf.
URBANO					
Escolar	37	0	8	29	0
Industrial	125	4	39	82	0
Comercial	736	31	334	370	1
Residencial	261	20	99	140	2
Não Edificada	93	15	40	36	2
Outras	7	0	5	2	0
* Total	1.259	70	525	659	5
RURAL					
Escolar	1	0	0	1	0
Industrial	41	3	12	26	0
Comercial	72	7	18	47	0
Residencial	137	21	42	74	0
Não Edificada	1.093	143	417	517	16
Outras	2	0	1	1	0
* Total	1.346	174	490	666	16
*** TOTAIS					
Escolar	38	0	8	30	0
Industrial	166	7	51	108	0
Comercial	808	38	352	417	1
Residencial	398	41	141	214	2
Não Edificada	1.186	158	457	553	18
Outras	9	0	6	3	0
* Total	2.605	244	1.015	1.325	21



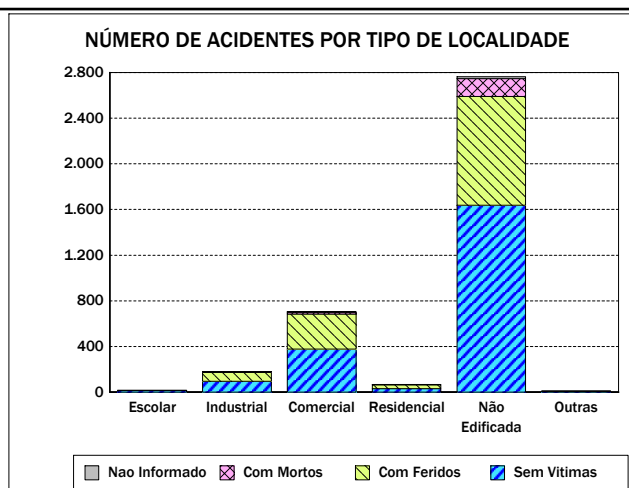
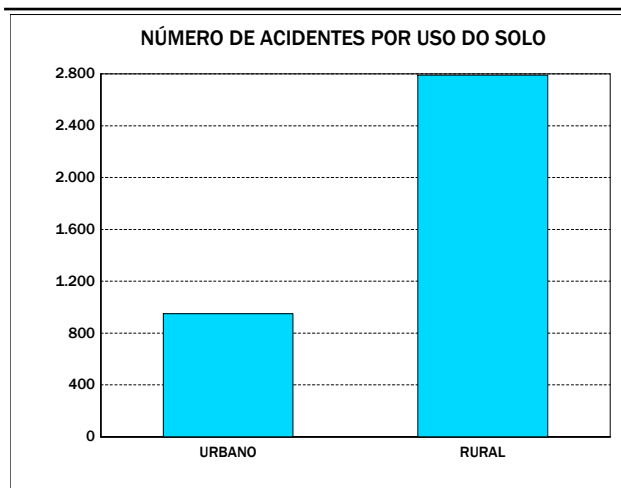
Emitido em 25-nov-2011

Quadro 0107 - NÚMERO DE ACIDENTES POR USO DO SOLO E TIPO DE LOCALIDADE

UF: MATO GROSSO

Ano de 2010

USO DO SOLO E TIPO DE LOCALIDADE	DISTRIBUIÇÃO SEGUNDO A GRAVIDADE DO ACIDENTE				
	TOTAL	C/Morto	C/Ferido	S/Vítima	N.Inf.
URBANO					
Escolar	3	0	0	3	0
Industrial	124	4	56	64	0
Comercial	612	13	279	317	3
Residencial	54	1	28	25	0
Não Edificada	154	7	52	95	0
Outras	2	0	2	0	0
* Total	949	25	417	504	3
RURAL					
Escolar	12	0	1	11	0
Industrial	55	2	22	30	1
Comercial	91	3	27	61	0
Residencial	13	1	7	5	0
Não Edificada	2.611	150	902	1.541	18
Outras	7	0	1	5	1
Não Informado	1	0	0	1	0
* Total	2.790	156	960	1.654	20
*** TOTAIS					
Escolar	15	0	1	14	0
Industrial	179	6	78	94	1
Comercial	703	16	306	378	3
Residencial	67	2	35	30	0
Não Edificada	2.765	157	954	1.636	18
Outras	9	0	3	5	1
Não Informado	1	0	0	1	0
* Total	3.739	181	1.377	2.158	23



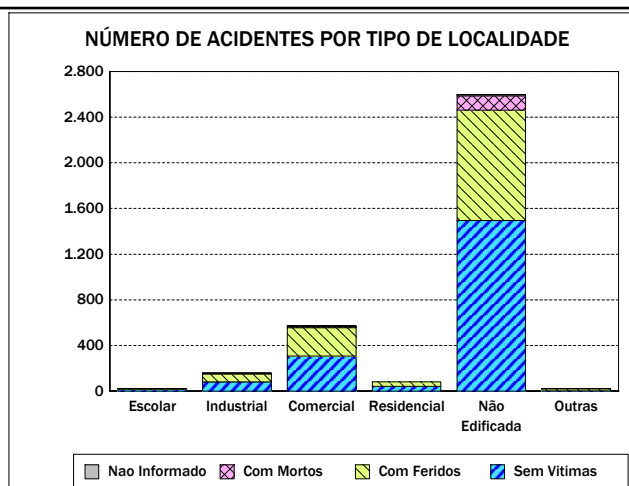
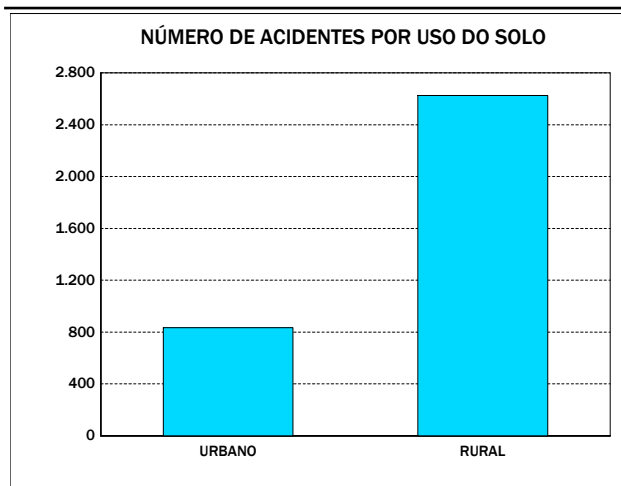
Emitido em 25-nov-2011

Quadro 0107 - NÚMERO DE ACIDENTES POR USO DO SOLO E TIPO DE LOCALIDADE

UF: MATO GROSSO DO SUL

Ano de 2010

USO DO SOLO E TIPO DE LOCALIDADE	DISTRIBUIÇÃO SEGUNDO A GRAVIDADE DO ACIDENTE				
	TOTAL	C/Morto	C/Ferido	S/Vítima	N.Inf.
URBANO					
Escolar	18	0	5	13	0
Industrial	105	3	45	55	2
Comercial	451	10	207	234	0
Residencial	70	0	34	36	0
Não Edificada	178	11	77	90	0
Outras	12	1	7	4	0
* Total	834	25	375	432	2
RURAL					
Escolar	4	0	2	2	0
Industrial	55	3	26	25	1
Comercial	121	5	40	74	2
Residencial	12	0	6	6	0
Não Edificada	2.422	117	888	1.406	11
Outras	11	1	5	5	0
* Total	2.625	126	967	1.518	14
*** TOTAIS					
Escolar	22	0	7	15	0
Industrial	160	6	71	80	3
Comercial	572	15	247	308	2
Residencial	82	0	40	42	0
Não Edificada	2.600	128	965	1.496	11
Outras	23	2	12	9	0
* Total	3.459	151	1.342	1.950	16



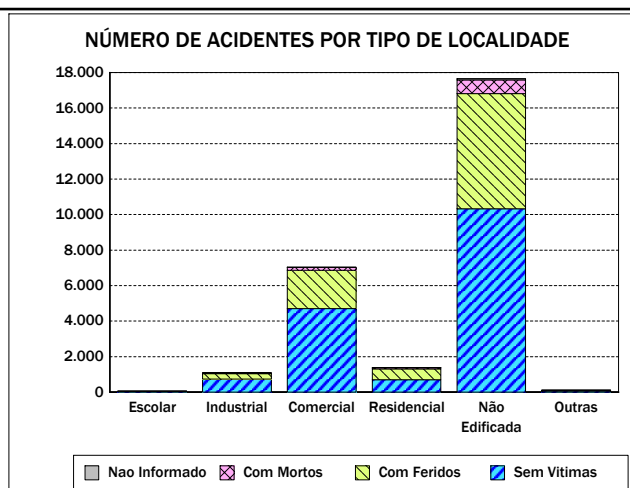
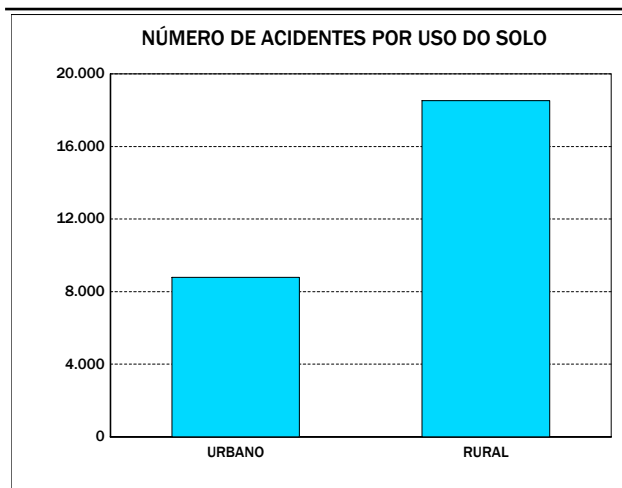
Emitido em 25-nov-2011

Quadro 0107 - NÚMERO DE ACIDENTES POR USO DO SOLO E TIPO DE LOCALIDADE

UF: MINAS GERAIS

Ano de 2010

USO DO SOLO E TIPO DE LOCALIDADE	DISTRIBUIÇÃO SEGUNDO A GRAVIDADE DO ACIDENTE				
	TOTAL	C/Morto	C/Ferido	S/Vítima	N.Inf.
URBANO					
Escolar	33	1	12	20	0
Industrial	788	17	221	547	3
Comercial	5.255	105	1.681	3.464	5
Residencial	1.031	45	453	532	1
Não Edificada	1.649	57	568	1.016	8
Outras	29	2	8	19	0
Não Informado	1	0	0	1	0
* Total	8.786	227	2.943	5.599	17
RURAL					
Escolar	12	1	5	6	0
Industrial	286	6	93	185	2
Comercial	1.779	54	483	1.236	6
Residencial	356	30	155	168	3
Não Edificada	16.009	722	5.920	9.308	59
Outras	78	7	22	49	0
Não Informado	1	0	0	1	0
* Total	18.521	820	6.678	10.953	70
*** TOTAIS					
Escolar	45	2	17	26	0
Industrial	1.074	23	314	732	5
Comercial	7.034	159	2.164	4.700	11
Residencial	1.387	75	608	700	4
Não Edificada	17.658	779	6.488	10.324	67
Outras	107	9	30	68	0
Não Informado	2	0	0	2	0
* Total	27.307	1.047	9.621	16.552	87



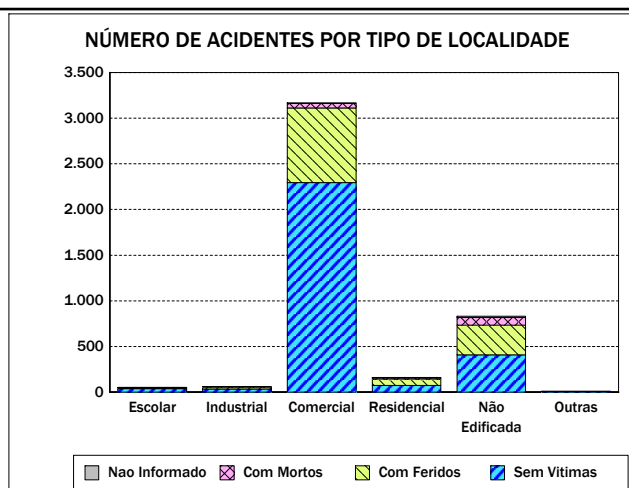
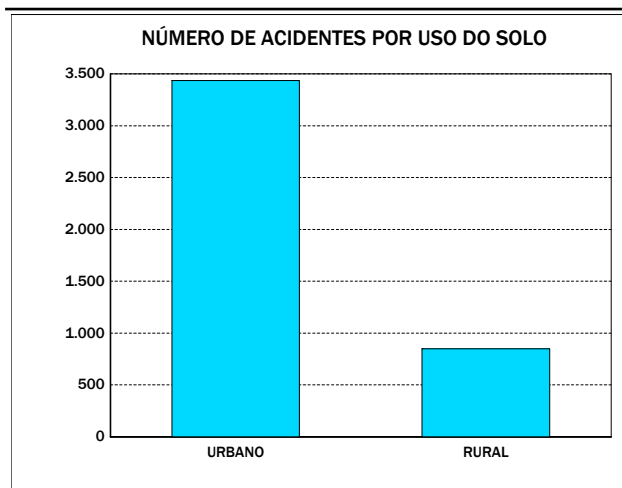
Emitido em 25-nov-2011

Quadro 0107 - NÚMERO DE ACIDENTES POR USO DO SOLO E TIPO DE LOCALIDADE

UF: PARÁ

Ano de 2010

USO DO SOLO E TIPO DE LOCALIDADE	DISTRIBUIÇÃO SEGUNDO A GRAVIDADE DO ACIDENTE				
	TOTAL	C/Morto	C/Ferido	S/Vítima	N.Inf.
URBANO					
Escolar	41	1	10	30	0
Industrial	39	1	16	22	0
Comercial	3.077	49	778	2.242	8
Residencial	110	12	44	54	0
Não Edificada	160	15	45	98	2
Outras	5	0	3	2	0
Não Informado	2	0	2	0	0
* Total	3.434	78	898	2.448	10
RURAL					
Escolar	10	0	1	9	0
Industrial	20	1	6	13	0
Comercial	93	2	37	54	0
Residencial	49	5	24	19	1
Não Edificada	672	69	280	311	12
Outras	6	0	2	4	0
* Total	850	77	350	410	13
*** TOTAIS					
Escolar	51	1	11	39	0
Industrial	59	2	22	35	0
Comercial	3.170	51	815	2.296	8
Residencial	159	17	68	73	1
Não Edificada	832	84	325	409	14
Outras	11	0	5	6	0
Não Informado	2	0	2	0	0
* Total	4.284	155	1.248	2.858	23



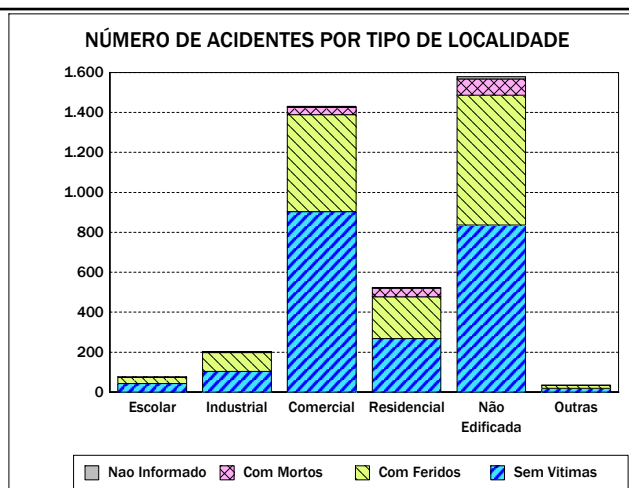
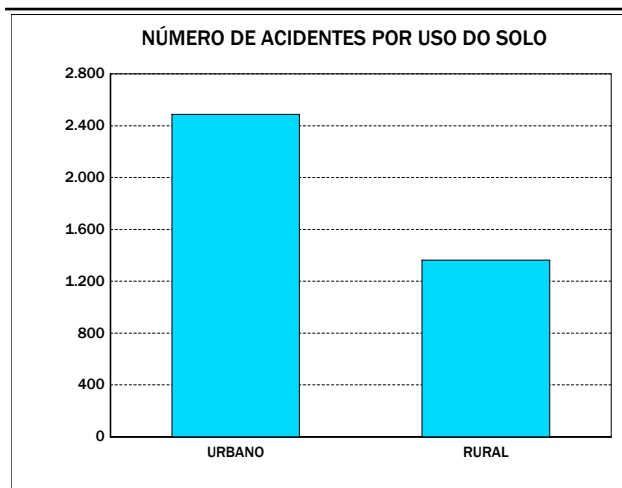
Emitido em 25-nov-2011

Quadro 0107 - NÚMERO DE ACIDENTES POR USO DO SOLO E TIPO DE LOCALIDADE

UF: PARAÍBA

Ano de 2010

USO DO SOLO E TIPO DE LOCALIDADE	DISTRIBUIÇÃO SEGUNDO A GRAVIDADE DO ACIDENTE				
	TOTAL	C/Morto	C/Ferido	S/Vítima	N.Inf.
URBANO					
Escolar	74	2	30	42	0
Industrial	149	4	76	68	1
Comercial	1.377	34	465	873	5
Residencial	450	32	180	235	3
Não Edificada	410	11	157	240	2
Outras	26	1	10	15	0
Não Informado	1	0	1	0	0
* Total	2.487	84	919	1.473	11
RURAL					
Escolar	2	1	0	1	0
Industrial	54	1	18	35	0
Comercial	54	2	22	30	0
Residencial	73	11	29	33	0
Não Edificada	1.170	71	493	596	10
Outras	9	0	5	4	0
* Total	1.362	86	567	699	10
*** TOTAIS					
Escolar	76	3	30	43	0
Industrial	203	5	94	103	1
Comercial	1.431	36	487	903	5
Residencial	523	43	209	268	3
Não Edificada	1.580	82	650	836	12
Outras	35	1	15	19	0
Não Informado	1	0	1	0	0
* Total	3.849	170	1.486	2.172	21



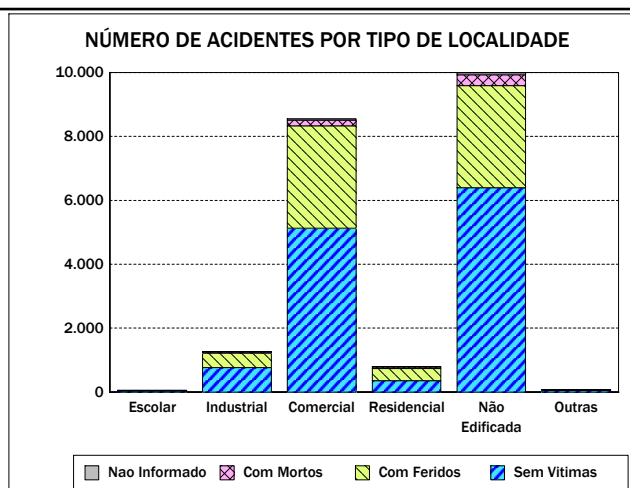
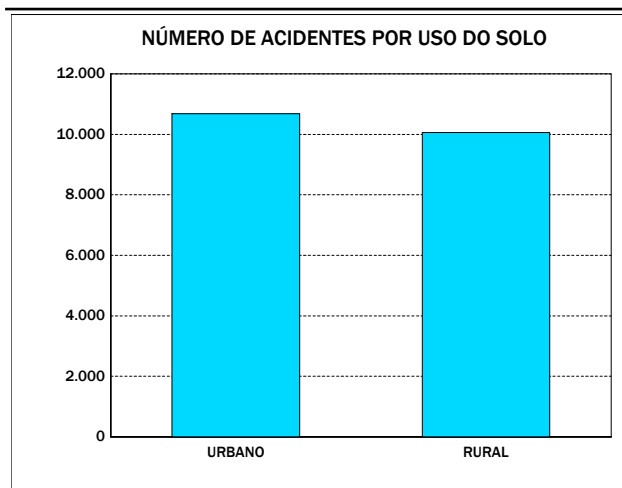
Emitido em 25-nov-2011

Quadro 0107 - NÚMERO DE ACIDENTES POR USO DO SOLO E TIPO DE LOCALIDADE

UF: PARANÁ

Ano de 2010

USO DO SOLO E TIPO DE LOCALIDADE	DISTRIBUIÇÃO SEGUNDO A GRAVIDADE DO ACIDENTE				
	TOTAL	C/Morto	C/Ferido	S/Vítima	N.Inf.
URBANO					
Escolar	54	0	19	35	0
Industrial	992	33	351	603	5
Comercial	7.626	141	2.948	4.498	39
Residencial	615	40	305	266	4
Não Edificada	1.351	46	460	840	5
Outras	38	1	15	22	0
Não Informado	3	0	2	1	0
* Total	10.679	261	4.100	6.265	53
RURAL					
Escolar	2	0	0	2	0
Industrial	271	12	98	161	0
Comercial	926	32	259	631	4
Residencial	182	14	75	90	3
Não Edificada	8.642	288	2.740	5.554	60
Outras	42	0	10	31	1
* Total	10.065	346	3.182	6.469	68
*** TOTAIS					
Escolar	56	0	19	37	0
Industrial	1.263	45	449	764	5
Comercial	8.552	173	3.207	5.129	43
Residencial	797	54	380	356	7
Não Edificada	9.993	334	3.200	6.394	65
Outras	80	1	25	53	1
Não Informado	3	0	2	1	0
* Total	20.744	607	7.282	12.734	121



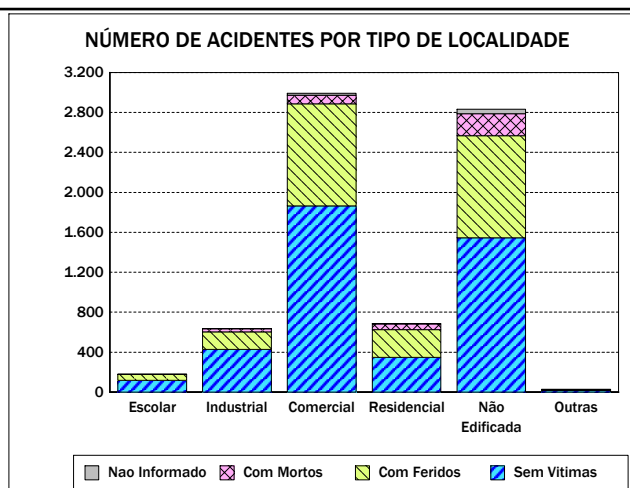
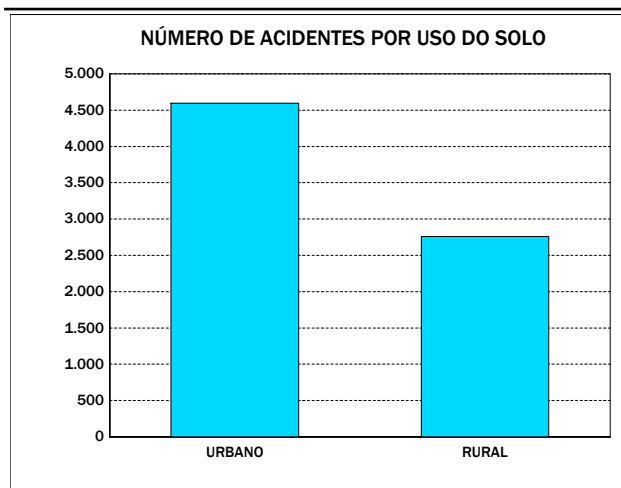
Emitido em 25-nov-2011

Quadro 0107 - NÚMERO DE ACIDENTES POR USO DO SOLO E TIPO DE LOCALIDADE

UF: PERNAMBUCO

Ano de 2010

USO DO SOLO E TIPO DE LOCALIDADE	DISTRIBUIÇÃO SEGUNDO A GRAVIDADE DO ACIDENTE				
	TOTAL	C/Morto	C/Ferido	S/Vítima	N.Inf.
URBANO					
Escolar	172	1	57	114	0
Industrial	549	23	154	370	2
Comercial	2.799	73	954	1.755	17
Residencial	568	36	228	301	3
Não Edificada	501	15	179	302	5
Outras	6	0	2	4	0
Não Informado	1	0	0	1	0
* Total	4.596	148	1.574	2.847	27
RURAL					
Escolar	7	0	2	5	0
Industrial	87	8	23	56	0
Comercial	192	14	67	111	0
Residencial	118	20	49	48	1
Não Edificada	2.333	205	843	1.245	40
Outras	22	2	7	13	0
Não Informado	2	0	2	0	0
* Total	2.761	249	993	1.478	41
*** TOTAIS					
Escolar	179	1	59	119	0
Industrial	636	31	177	426	2
Comercial	2.991	87	1.021	1.866	17
Residencial	686	56	277	349	4
Não Edificada	2.834	220	1.022	1.547	45
Outras	28	2	9	17	0
Não Informado	3	0	2	1	0
* Total	7.357	397	2.567	4.325	68



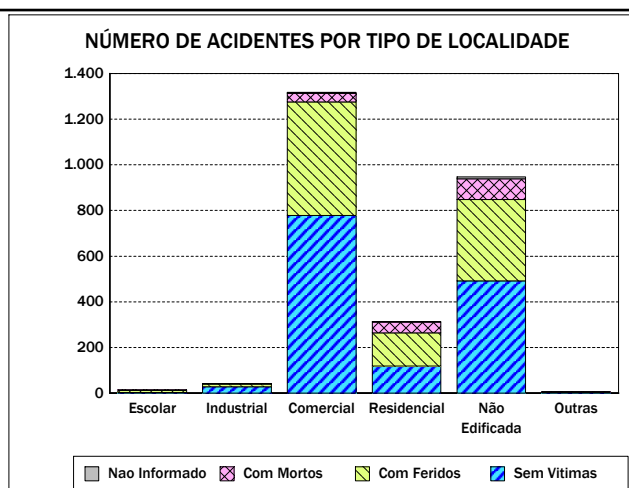
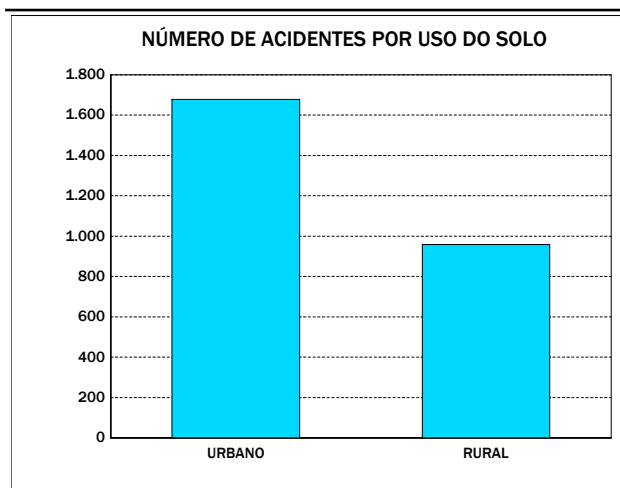
Emitido em 25-nov-2011

Quadro 0107 - NÚMERO DE ACIDENTES POR USO DO SOLO E TIPO DE LOCALIDADE

UF: PIAUÍ

Ano de 2010

USO DO SOLO E TIPO DE LOCALIDADE	DISTRIBUIÇÃO SEGUNDO A GRAVIDADE DO ACIDENTE				
	TOTAL	C/Morto	C/Ferido	S/Vítima	N.Inf.
URBANO					
Escolar	9	2	5	2	0
Industrial	35	0	10	25	0
Comercial	1.285	38	476	768	3
Residencial	214	29	107	78	0
Não Edificada	134	8	53	73	0
Outras	2	1	0	1	0
* Total	1.679	78	651	947	3
RURAL					
Escolar	5	0	4	1	0
Industrial	6	1	2	3	0
Comercial	32	1	21	10	0
Residencial	99	18	38	41	2
Não Edificada	813	83	304	418	8
Outras	4	1	2	1	0
* Total	959	104	371	474	10
*** TOTAIS					
Escolar	14	2	9	3	0
Industrial	41	1	12	28	0
Comercial	1.317	39	497	778	3
Residencial	313	47	145	119	2
Não Edificada	947	91	357	491	8
Outras	6	2	2	2	0
* Total	2.638	182	1.022	1.421	13



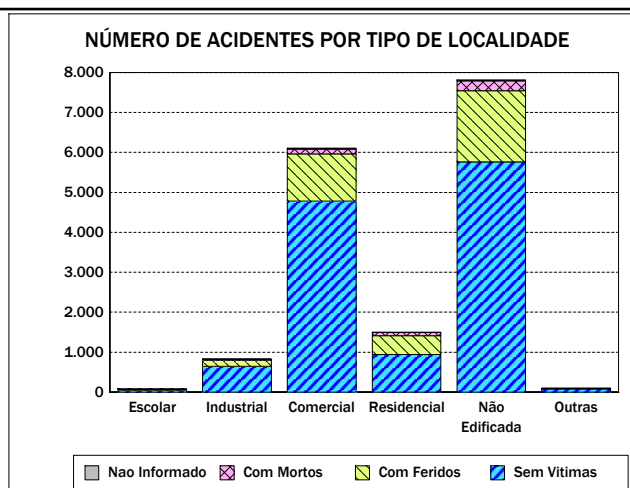
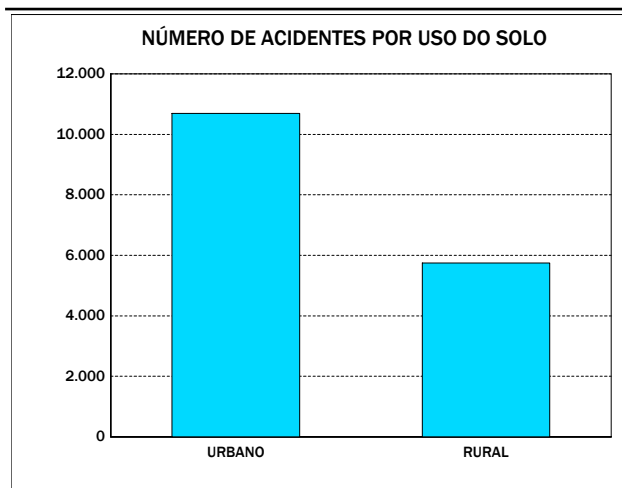
Emitido em 25-nov-2011

Quadro 0107 - NÚMERO DE ACIDENTES POR USO DO SOLO E TIPO DE LOCALIDADE

UF: RIO DE JANEIRO

Ano de 2010

USO DO SOLO E TIPO DE LOCALIDADE	DISTRIBUIÇÃO SEGUNDO A GRAVIDADE DO ACIDENTE				
	TOTAL	C/Morto	C/Ferido	S/Vítima	N.Inf.
URBANO					
Escolar	56	1	18	37	0
Industrial	708	22	131	553	2
Comercial	5.567	102	1.102	4.338	25
Residencial	1.273	71	389	810	3
Não Edificada	3.052	60	625	2.355	12
Outras	30	0	6	24	0
Não Informado	8	0	6	2	0
* Total	10.694	256	2.277	8.119	42
RURAL					
Escolar	21	3	5	13	0
Industrial	120	4	24	90	2
Comercial	542	16	81	443	2
Residencial	226	15	77	134	0
Não Edificada	4.761	186	1.153	3.412	10
Outras	66	2	13	51	0
Não Informado	6	0	4	2	0
* Total	5.742	226	1.357	4.145	14
*** TOTAIS					
Escolar	77	4	23	50	0
Industrial	828	26	155	643	4
Comercial	6.109	118	1.183	4.781	27
Residencial	1.499	86	466	944	3
Não Edificada	7.813	246	1.778	5.767	22
Outras	96	2	19	75	0
Não Informado	14	0	10	4	0
* Total	16.436	482	3.634	12.264	56



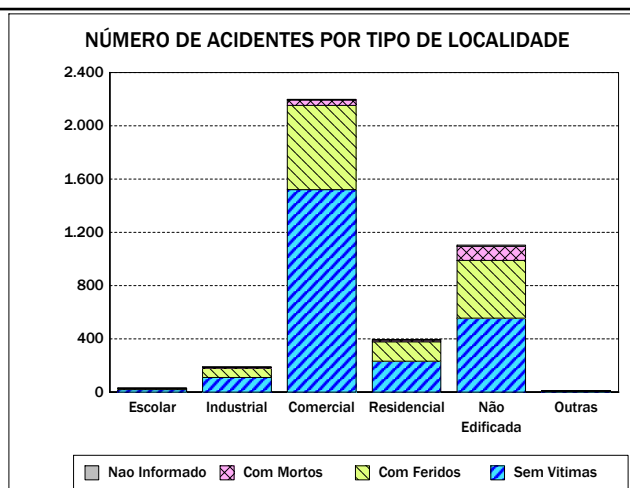
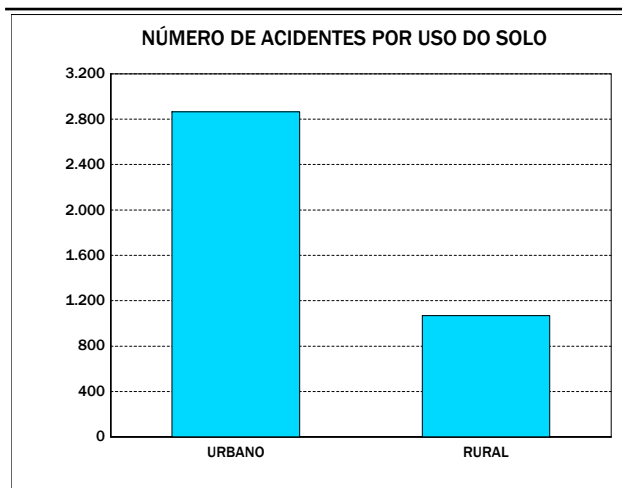
Emitido em 25-nov-2011

Quadro 0107 - NÚMERO DE ACIDENTES POR USO DO SOLO E TIPO DE LOCALIDADE

UF: RIO GRANDE DO NORTE

Ano de 2010

USO DO SOLO E TIPO DE LOCALIDADE	DISTRIBUIÇÃO SEGUNDO A GRAVIDADE DO ACIDENTE				
	TOTAL	C/Morto	C/Ferido	S/Vítima	N.Inf.
URBANO					
Escolar	28	1	9	18	0
Industrial	129	5	45	78	1
Comercial	2.135	39	605	1.487	4
Residencial	342	9	126	206	1
Não Edificada	220	16	78	124	2
Outras	6	0	3	3	0
Não Informado	6	0	5	1	0
* Total	2.866	70	871	1.917	8
RURAL					
Escolar	2	0	0	2	0
Industrial	61	2	25	32	2
Comercial	64	3	26	35	0
Residencial	51	4	20	27	0
Não Edificada	883	90	354	432	7
Outras	4	1	1	2	0
Não Informado	3	3	0	0	0
* Total	1.068	103	426	530	9
*** TOTAIS					
Escolar	30	1	9	20	0
Industrial	190	7	70	110	3
Comercial	2.199	42	631	1.522	4
Residencial	393	13	146	233	1
Não Edificada	1.103	106	432	556	9
Outras	10	1	4	5	0
Não Informado	9	3	5	1	0
* Total	3.934	173	1.297	2.447	17



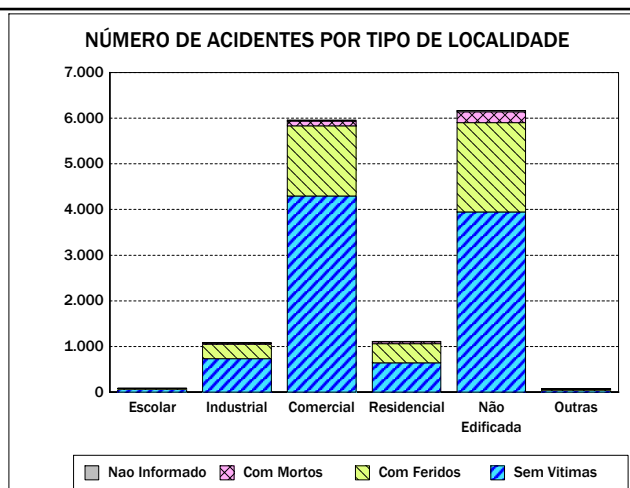
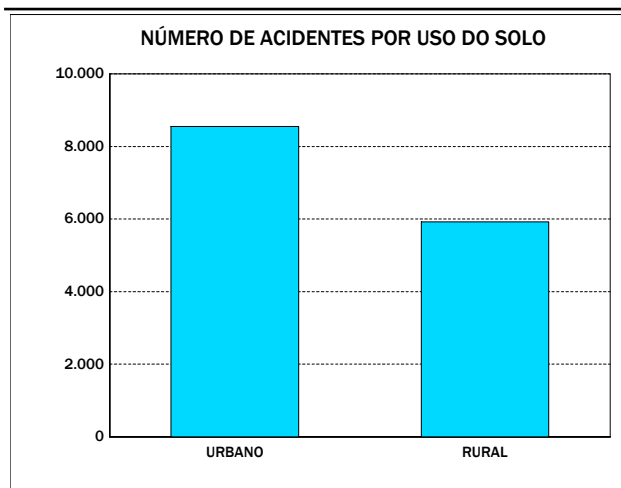
Emitido em 25-nov-2011

Quadro 0107 - NÚMERO DE ACIDENTES POR USO DO SOLO E TIPO DE LOCALIDADE

UF: RIO GRANDE DO SUL

Ano de 2010

USO DO SOLO E TIPO DE LOCALIDADE	DISTRIBUIÇÃO SEGUNDO A GRAVIDADE DO ACIDENTE				
	TOTAL	C/Morto	C/Ferido	S/Vítima	N.Inf.
URBANO					
Escolar	78	1	17	60	0
Industrial	952	22	280	643	7
Comercial	5.499	86	1.413	3.982	18
Residencial	833	31	307	492	3
Não Edificada	1.144	28	321	791	4
Outras	44	2	14	28	0
Não Informado	1	0	0	1	0
* Total	8.551	170	2.352	5.997	32
RURAL					
Escolar	5	1	1	3	0
Industrial	130	3	37	90	0
Comercial	459	23	124	311	1
Residencial	274	11	110	150	3
Não Edificada	5.026	208	1.636	3.154	28
Outras	29	0	15	13	1
Não Informado	2	0	1	1	0
* Total	5.925	246	1.924	3.722	33
*** TOTAIS					
Escolar	83	2	18	63	0
Industrial	1.082	25	317	733	7
Comercial	5.958	109	1.537	4.293	19
Residencial	1.107	42	417	642	6
Não Edificada	6.170	236	1.957	3.945	32
Outras	73	2	29	41	1
Não Informado	3	0	1	2	0
* Total	14.476	416	4.276	9.719	65



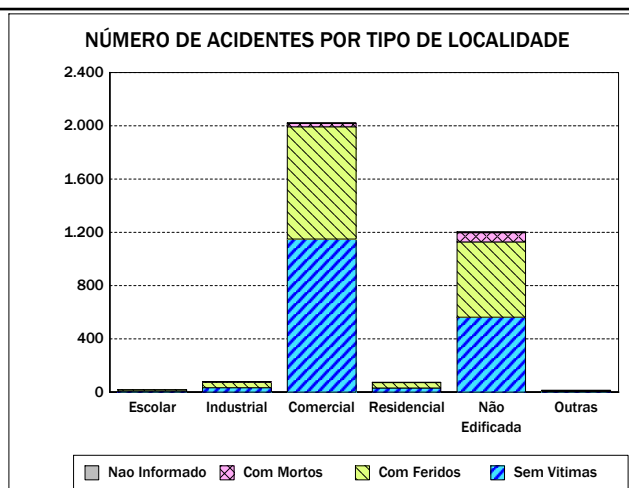
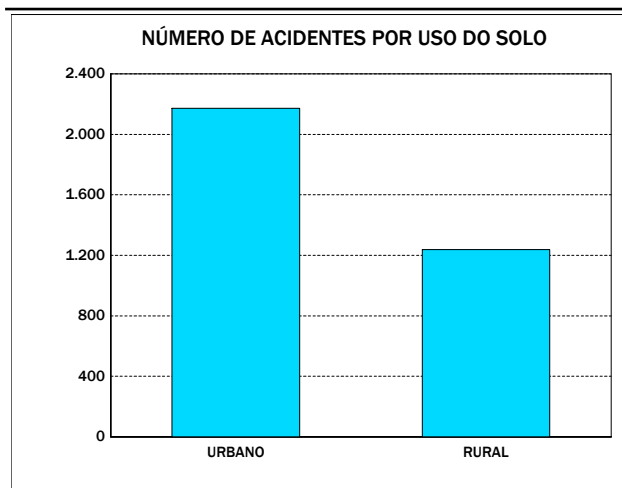
Emitido em 25-nov-2011

Quadro 0107 - NÚMERO DE ACIDENTES POR USO DO SOLO E TIPO DE LOCALIDADE

UF: RONDÔNIA

Ano de 2010

USO DO SOLO E TIPO DE LOCALIDADE	DISTRIBUIÇÃO SEGUNDO A GRAVIDADE DO ACIDENTE				
	TOTAL	C/Morto	C/Ferido	S/Vítima	N.Inf.
URBANO					
Escolar	13	0	9	4	0
Industrial	49	2	27	20	0
Comercial	1.947	22	815	1.109	1
Residencial	44	1	22	21	0
Não Edificada	114	9	57	47	1
Outras	4	1	2	1	0
Não Informado	2	0	1	1	0
* Total	2.173	35	933	1.203	2
RURAL					
Escolar	5	0	1	4	0
Industrial	29	1	14	14	0
Comercial	74	5	29	40	0
Residencial	31	2	20	9	0
Não Edificada	1.090	60	510	515	5
Outras	9	1	4	4	0
* Total	1.238	69	578	586	5
*** TOTAIS					
Escolar	18	0	10	8	0
Industrial	78	3	41	34	0
Comercial	2.021	27	844	1.149	1
Residencial	75	3	42	30	0
Não Edificada	1.204	69	567	562	6
Outras	13	2	6	5	0
Não Informado	2	0	1	1	0
* Total	3.411	104	1.511	1.789	7



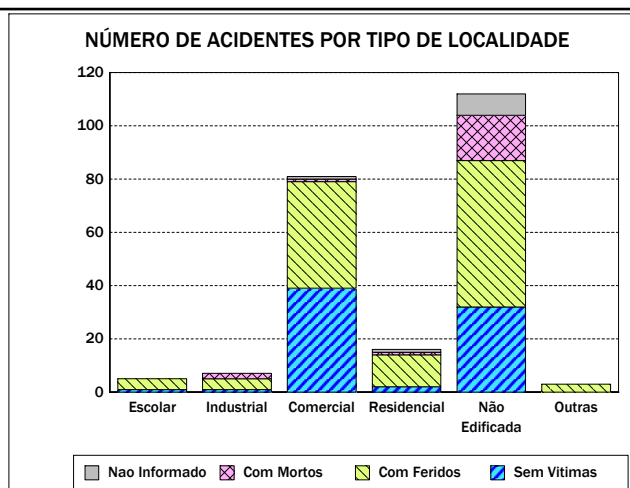
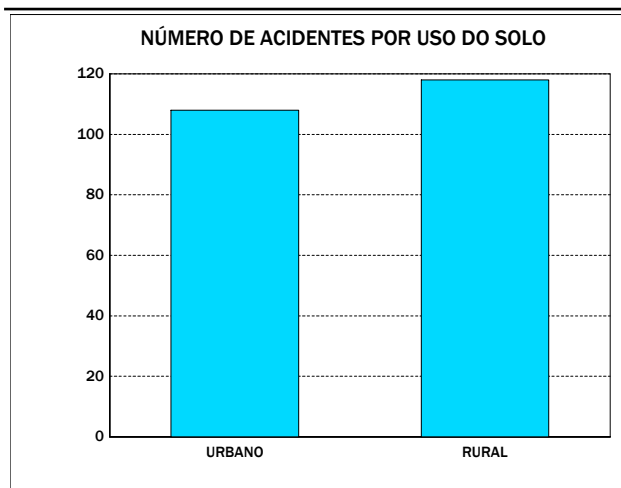
Emitido em 25-nov-2011

Quadro 0107 - NÚMERO DE ACIDENTES POR USO DO SOLO E TIPO DE LOCALIDADE

UF: RORAIMA

Ano de 2010

USO DO SOLO E TIPO DE LOCALIDADE	DISTRIBUIÇÃO SEGUNDO A GRAVIDADE DO ACIDENTE				
	TOTAL	C/Morto	C/Ferido	S/Vítima	N.Inf.
URBANO					
Escolar	4	0	3	1	0
Industrial	5	1	3	1	0
Comercial	77	1	36	39	1
Residencial	10	0	7	2	1
Não Edificada	11	2	6	2	1
Outras	0	0	0	0	0
Não Informado	1	0	1	0	0
* Total	108	4	56	45	3
RURAL					
Escolar	1	0	1	0	0
Industrial	2	1	1	0	0
Comercial	4	0	4	0	0
Residencial	6	1	5	0	0
Não Edificada	101	15	49	30	7
Outras	3	0	3	0	0
Não Informado	1	0	1	0	0
* Total	118	17	64	30	7
*** TOTAIS					
Escolar	5	0	4	1	0
Industrial	7	2	4	1	0
Comercial	81	1	40	39	1
Residencial	16	1	12	2	1
Não Edificada	112	17	55	32	8
Outras	3	0	3	0	0
Não Informado	2	0	2	0	0
* Total	226	21	120	75	10



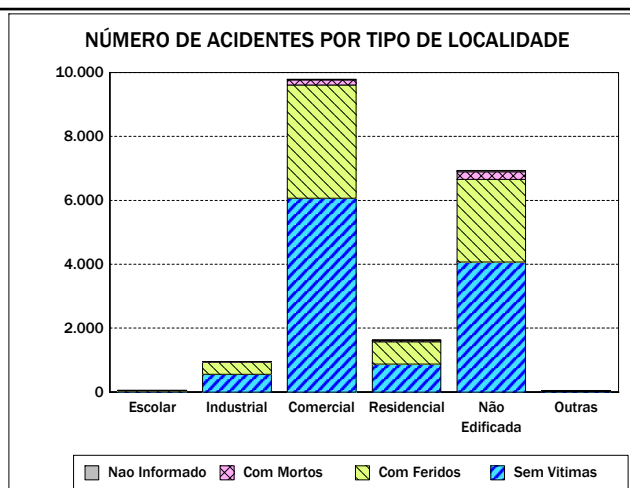
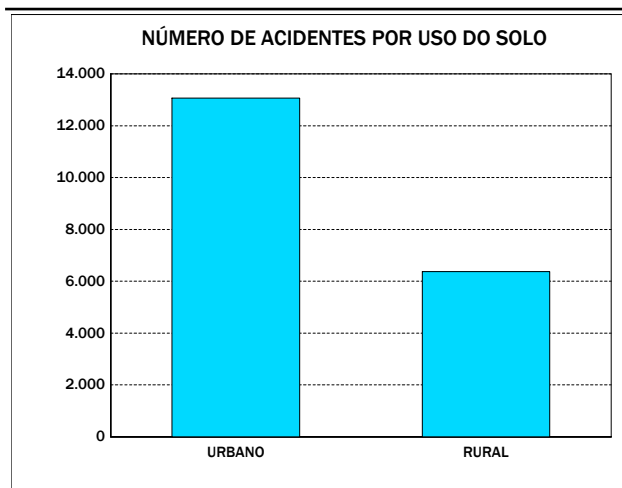
Emitido em 25-nov-2011

Quadro 0107 - NÚMERO DE ACIDENTES POR USO DO SOLO E TIPO DE LOCALIDADE

UF: SANTA CATARINA

Ano de 2010

USO DO SOLO E TIPO DE LOCALIDADE	DISTRIBUIÇÃO SEGUNDO A GRAVIDADE DO ACIDENTE				
	TOTAL	C/Morto	C/Ferido	S/Vítima	N.Inf.
URBANO					
Escolar	48	0	19	29	0
Industrial	819	18	326	472	3
Comercial	9.034	136	3.289	5.591	18
Residencial	1.300	40	557	698	5
Não Edificada	1.835	49	692	1.082	12
Outras	22	4	8	10	0
Não Informado	2	0	0	2	0
* Total	13.060	247	4.891	7.884	38
RURAL					
Escolar	7	0	6	1	0
Industrial	138	3	54	81	0
Comercial	759	23	258	475	3
Residencial	330	12	142	175	1
Não Edificada	5.103	197	1.896	2.985	25
Outras	28	2	10	15	1
Não Informado	6	1	3	2	0
* Total	6.371	238	2.369	3.734	30
*** TOTAIS					
Escolar	55	0	25	30	0
Industrial	957	21	380	553	3
Comercial	9.793	159	3.547	6.066	21
Residencial	1.630	52	699	873	6
Não Edificada	6.938	246	2.588	4.067	37
Outras	50	6	18	25	1
Não Informado	8	1	3	4	0
* Total	19.431	485	7.260	11.618	68



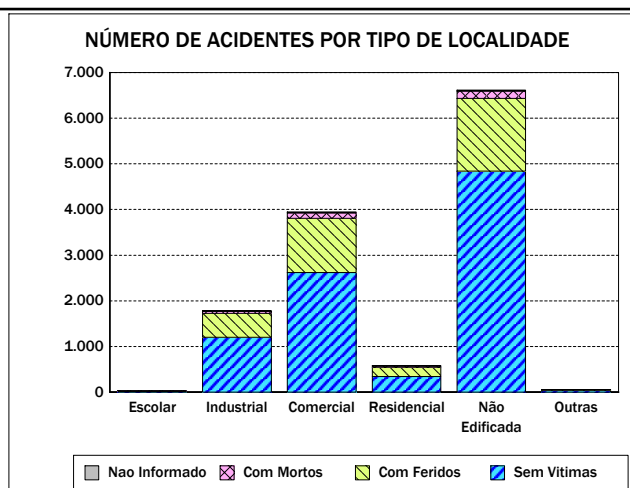
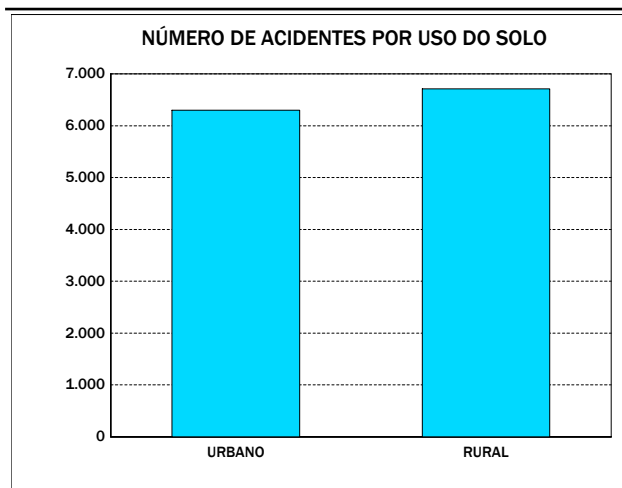
Emitido em 25-nov-2011

Quadro 0107 - NÚMERO DE ACIDENTES POR USO DO SOLO E TIPO DE LOCALIDADE

UF: SÃO PAULO

Ano de 2010

USO DO SOLO E TIPO DE LOCALIDADE	DISTRIBUIÇÃO SEGUNDO A GRAVIDADE DO ACIDENTE				
	TOTAL	C/Morto	C/Ferido	S/Vítima	N.Inf.
URBANO					
Escolar	13	0	4	9	0
Industrial	1.558	39	467	1.045	7
Comercial	3.100	91	990	1.999	20
Residencial	494	21	181	287	5
Não Edificada	1.121	22	344	749	6
Outras	11	0	5	6	0
Não Informado	3	0	3	0	0
* Total	6.300	173	1.994	4.095	38
RURAL					
Escolar	11	1	3	7	0
Industrial	221	9	56	156	0
Comercial	850	27	197	623	3
Residencial	86	9	24	53	0
Não Edificada	5.497	139	1.247	4.095	16
Outras	42	1	7	34	0
Não Informado	2	0	1	1	0
* Total	6.709	186	1.535	4.969	19
*** TOTAIS					
Escolar	24	1	7	16	0
Industrial	1.779	48	523	1.201	7
Comercial	3.950	118	1.187	2.622	23
Residencial	580	30	205	340	5
Não Edificada	6.618	161	1.591	4.844	22
Outras	53	1	12	40	0
Não Informado	5	0	4	1	0
* Total	13.009	359	3.529	9.064	57



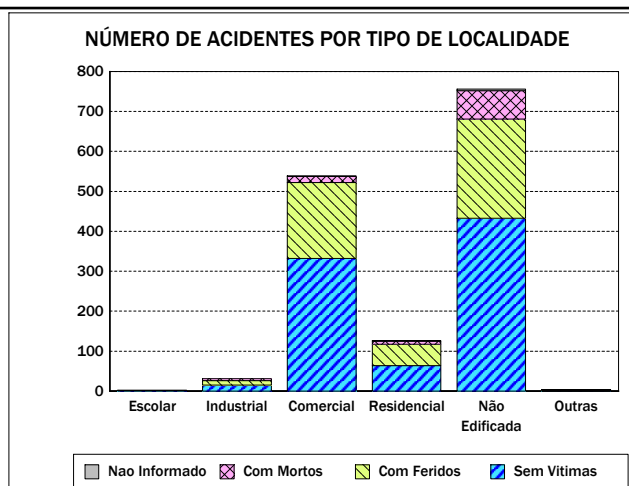
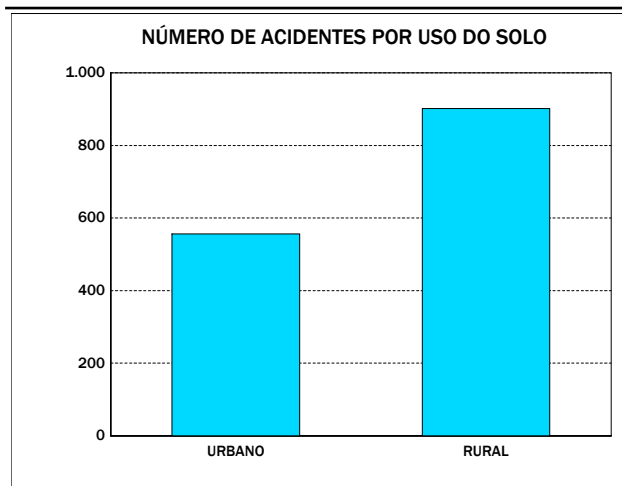
Emitido em 25-nov-2011

Quadro 0107 - NÚMERO DE ACIDENTES POR USO DO SOLO E TIPO DE LOCALIDADE

UF: SERGIPE

Ano de 2010

USO DO SOLO E TIPO DE LOCALIDADE	DISTRIBUIÇÃO SEGUNDO A GRAVIDADE DO ACIDENTE				
	TOTAL	C/Morto	C/Ferido	S/Vítima	N.Inf.
URBANO					
Escolar	0	0	0	0	0
Industrial	11	3	5	3	0
Comercial	426	11	147	266	2
Residencial	74	3	32	38	1
Não Edificada	43	2	16	24	1
Outras	2	0	1	0	1
* Total	556	19	201	331	5
RURAL					
Escolar	2	0	0	2	0
Industrial	20	2	6	12	0
Comercial	113	4	43	66	0
Residencial	52	5	21	26	0
Não Edificada	713	69	232	409	3
Outras	2	0	1	1	0
* Total	902	80	303	516	3
*** TOTAIS					
Escolar	2	0	0	2	0
Industrial	31	5	11	15	0
Comercial	539	15	190	332	2
Residencial	126	8	53	64	1
Não Edificada	756	71	248	433	4
Outras	4	0	2	1	1
* Total	1.458	99	504	847	8



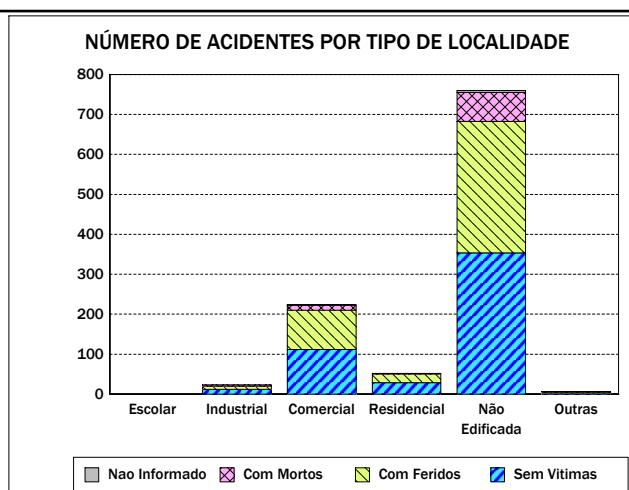
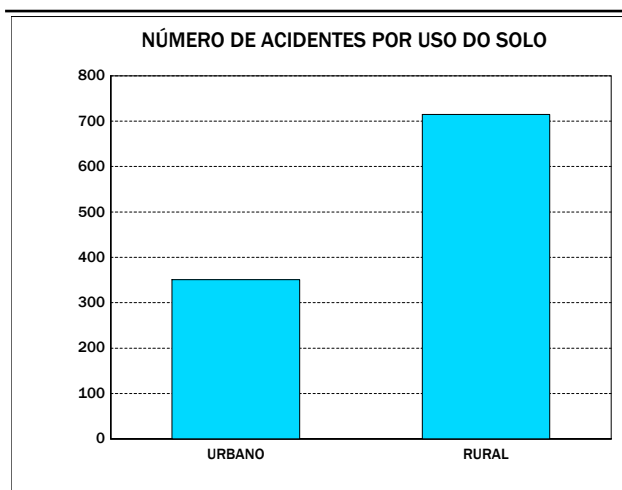
Emitido em 25-nov-2011

Quadro 0107 - NÚMERO DE ACIDENTES POR USO DO SOLO E TIPO DE LOCALIDADE

UF: TOCANTINS

Ano de 2010

USO DO SOLO E TIPO DE LOCALIDADE	DISTRIBUIÇÃO SEGUNDO A GRAVIDADE DO ACIDENTE				
	TOTAL	C/Morto	C/Ferido	S/Vítima	N.Inf.
URBANO					
Escolar	0	0	0	0	0
Industrial	16	2	5	9	0
Comercial	199	8	88	102	1
Residencial	49	2	21	26	0
Não Edificada	83	6	42	35	0
Outras	3	1	2	0	0
Não Informado	1	0	1	0	0
* Total	351	19	159	172	1
RURAL					
Escolar	0	0	0	0	0
Industrial	7	1	3	3	0
Comercial	25	5	10	10	0
Residencial	3	0	0	3	0
Não Edificada	677	66	287	319	5
Outras	3	0	1	2	0
* Total	715	72	301	337	5
*** TOTAIS					
Escolar	0	0	0	0	0
Industrial	23	3	8	12	0
Comercial	224	13	98	112	1
Residencial	52	2	21	29	0
Não Edificada	760	72	329	354	5
Outras	6	1	3	2	0
Não Informado	1	0	1	0	0
* Total	1.066	91	460	509	6



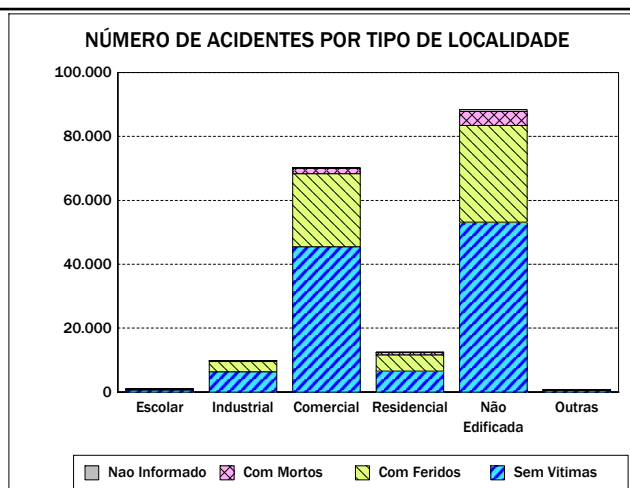
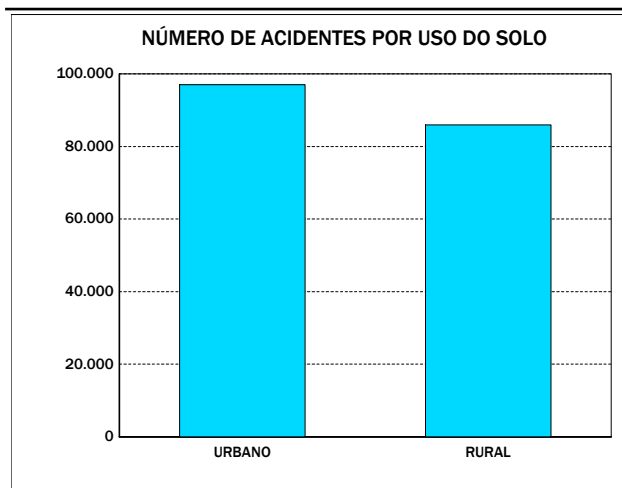
Emitido em 25-nov-2011

Quadro 0107 - NÚMERO DE ACIDENTES POR USO DO SOLO E TIPO DE LOCALIDADE

TOTAIS GERAIS - BRASIL

Ano de 2010

USO DO SOLO E TIPO DE LOCALIDADE	DISTRIBUIÇÃO SEGUNDO A GRAVIDADE DO ACIDENTE				
	TOTAL	C/Morto	C/Ferido	S/Vítima	N.Inf.
URBANO					
Escolar	866	12	297	557	0
Industrial	7.972	224	2.563	5.149	36
Comercial	62.974	1.314	20.789	40.637	234
Residencial	9.865	517	4.010	5.293	45
Não Edificada	14.940	504	4.872	9.468	96
Outras	335	17	124	193	1
Não Informado	34	0	23	11	0
* Total	96.986	2.588	32.678	61.308	412
RURAL					
Escolar	145	11	44	90	0
Industrial	1.913	77	643	1.179	14
Comercial	7.299	293	2.098	4.882	26
Residencial	2.613	220	1.067	1.308	18
Não Edificada	73.473	3.861	25.380	43.722	510
Outras	446	19	144	278	5
Não Informado	25	4	13	8	0
* Total	85.914	4.485	29.389	51.467	573
*** TOTAIS					
Escolar	1.011	23	341	647	0
Industrial	9.885	301	3.206	6.328	50
Comercial	70.273	1.607	22.887	45.519	260
Residencial	12.478	737	5.077	6.601	63
Não Edificada	88.413	4.365	30.252	53.190	606
Outras	781	36	268	471	6
Não Informado	59	4	36	19	0
* Total	182.900	7.073	62.067	112.775	985



Emitido em 25-nov-2011