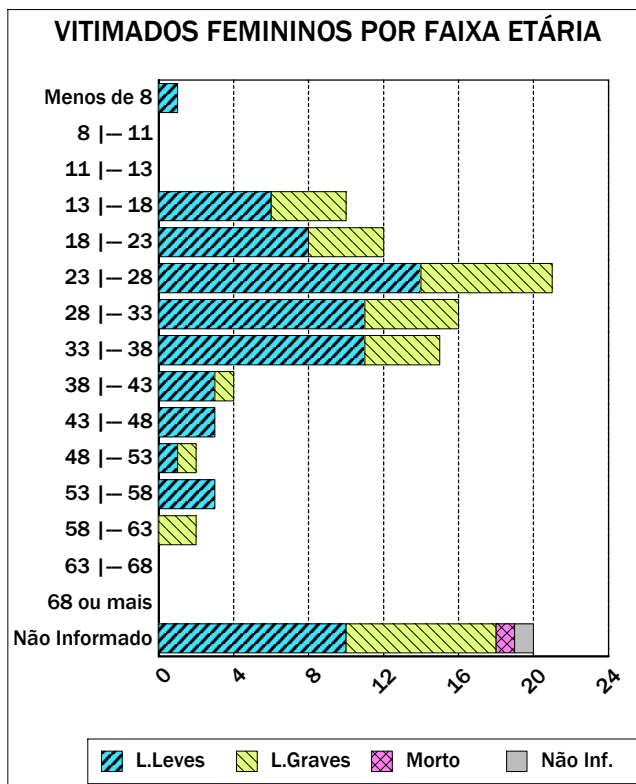
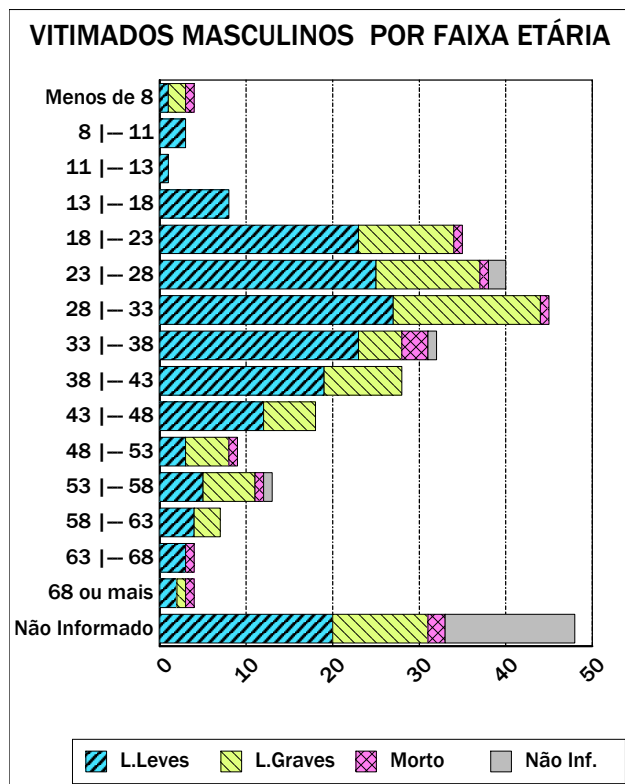


Quadro 0401 - NÚMERO DE VITIMADOS POR FAIXA ETÁRIA

UF: ACRE

Ano de 2010

	DISTRIBUIÇÃO SEGUNDO O SEXO E ESTADO FÍSICO DO VITIMADO									NÃO INF.
	TOTAL	MASCULINO				FEMININO				
		L.Leves	L.Graves	Morto	N.I.	L.Leves	L.Graves	Morto	N.I.	
Menos de 8	5	1	2	1	0	1	0	0	0	0
8   - 11	3	3	0	0	0	0	0	0	0	0
11   - 13	1	1	0	0	0	0	0	0	0	0
13   - 18	18	8	0	0	0	6	4	0	0	0
18   - 23	47	23	11	1	0	8	4	0	0	0
23   - 28	61	25	12	1	2	14	7	0	0	0
28   - 33	61	27	17	1	0	11	5	0	0	0
33   - 38	47	23	5	3	1	11	4	0	0	0
38   - 43	32	19	9	0	0	3	1	0	0	0
43   - 48	21	12	6	0	0	3	0	0	0	0
48   - 53	11	3	5	1	0	1	1	0	0	0
53   - 58	16	5	6	1	1	3	0	0	0	0
58   - 63	9	4	3	0	0	0	2	0	0	0
63   - 68	4	3	0	1	0	0	0	0	0	0
68 ou mais	4	2	1	1	0	0	0	0	0	0
Não Informado	92	20	11	2	15	10	8	1	1	24
<b>TOTAL</b>	<b>432</b>	<b>179</b>	<b>88</b>	<b>13</b>	<b>19</b>	<b>71</b>	<b>36</b>	<b>1</b>	<b>1</b>	<b>24</b>



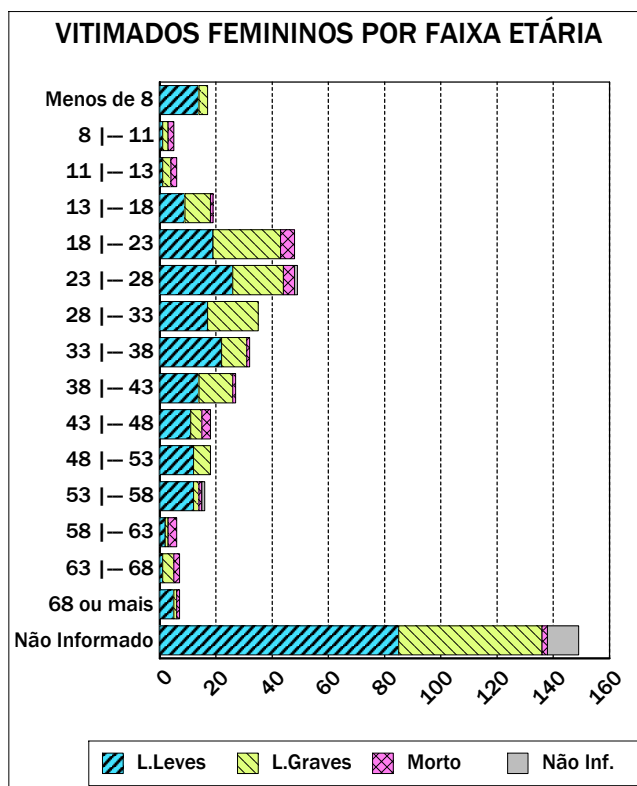
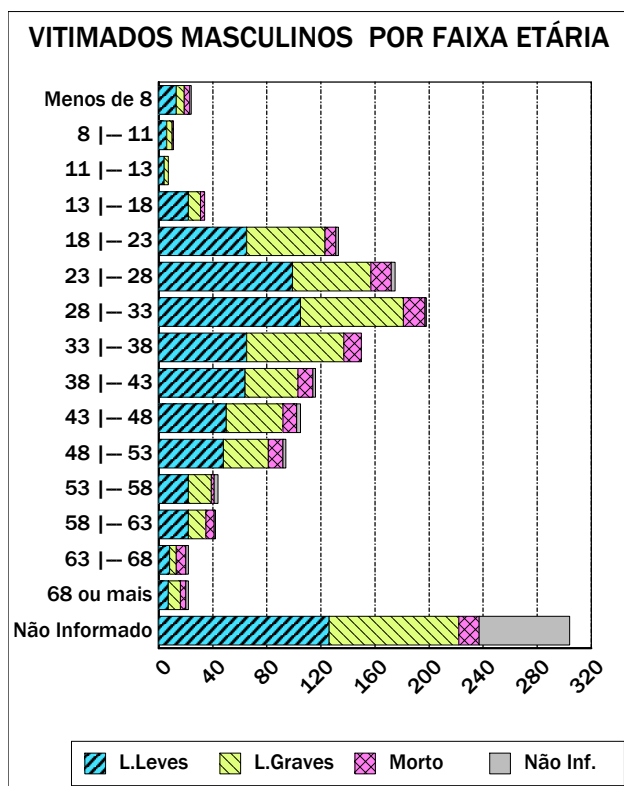
Emitido em 25-nov-2011

Quadro 0401 - NÚMERO DE VITIMADOS POR FAIXA ETÁRIA

UF: ALAGOAS

Ano de 2010

	DISTRIBUIÇÃO SEGUNDO O SEXO E ESTADO FÍSICO DO VITIMADO									NÃO INF.
	TOTAL	MASCULINO				FEMININO				
		L.Leves	L.Graves	Morto	N.I.	L.Leves	L.Graves	Morto	N.I.	
Menos de 8	41	13	6	4	1	14	3	0	0	0
8   - 11	16	6	4	1	0	1	2	2	0	0
11   - 13	13	4	3	0	0	1	3	2	0	0
13   - 18	53	22	9	3	0	9	9	1	0	0
18   - 23	181	65	58	8	2	19	24	5	0	0
23   - 28	224	99	58	15	3	26	18	4	1	0
28   - 33	233	105	76	16	1	17	18	0	0	0
33   - 38	183	65	72	13	0	22	9	1	0	1
38   - 43	143	64	39	11	2	14	12	1	0	0
43   - 48	123	50	42	10	3	11	4	3	0	0
48   - 53	112	48	33	11	2	12	6	0	0	0
53   - 58	60	22	17	2	3	12	2	1	1	0
58   - 63	49	22	13	6	1	2	1	3	0	1
63   - 68	30	8	5	7	2	1	4	2	0	1
68 ou mais	29	7	9	4	2	5	1	1	0	0
Não Informado	660	126	96	15	67	85	51	2	11	207
<b>TOTAL</b>	<b>2.150</b>	<b>726</b>	<b>540</b>	<b>126</b>	<b>89</b>	<b>251</b>	<b>167</b>	<b>28</b>	<b>13</b>	<b>210</b>



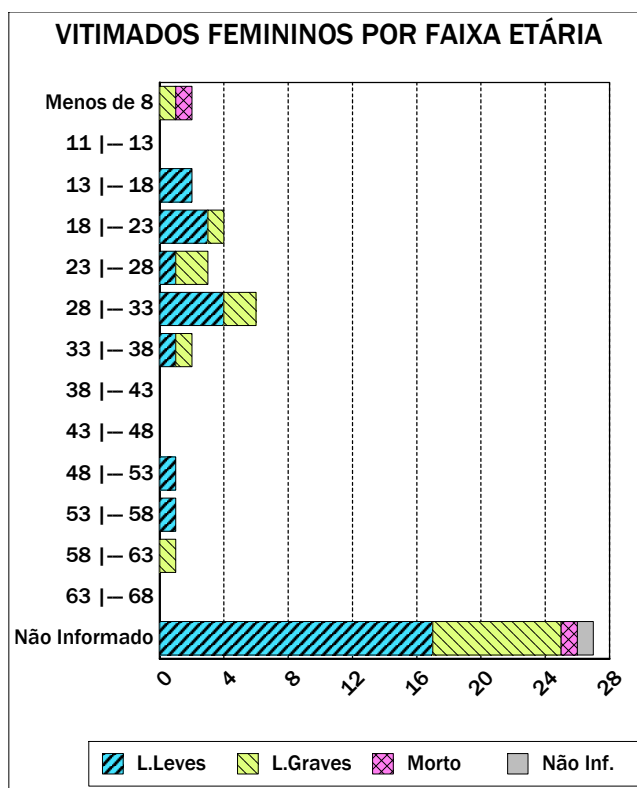
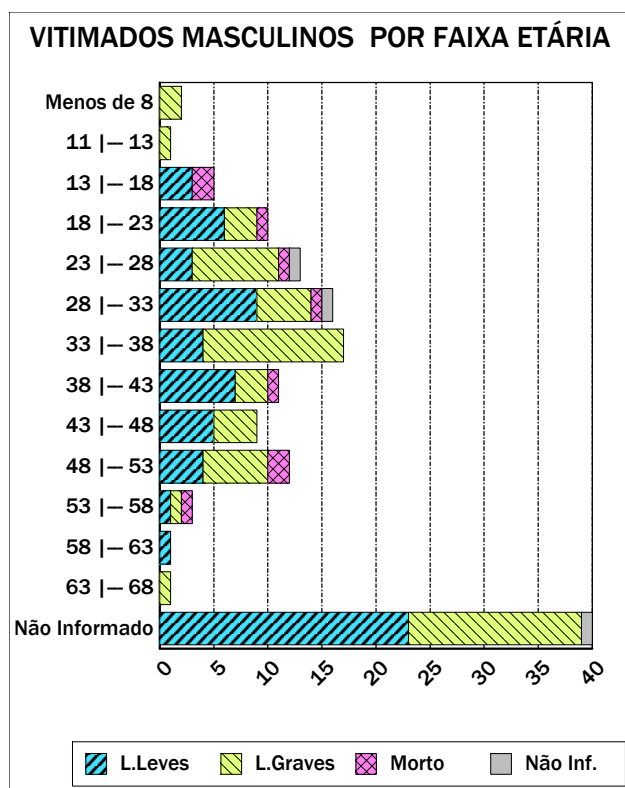
Emitido em 25-nov-2011

Quadro 0401 - NÚMERO DE VITIMADOS POR FAIXA ETÁRIA

UF: AMAPÁ

Ano de 2010

	DISTRIBUIÇÃO SEGUNDO O SEXO E ESTADO FÍSICO DO VITIMADO									NÃO INF.
	TOTAL	MASCULINO				FEMININO				
		L.Leves	L.Graves	Morto	N.I.	L.Leves	L.Graves	Morto	N.I.	
Menos de 8	4	0	2	0	0	0	1	1	0	0
11   - 13	1	0	1	0	0	0	0	0	0	0
13   - 18	7	3	0	2	0	2	0	0	0	0
18   - 23	14	6	3	1	0	3	1	0	0	0
23   - 28	16	3	8	1	1	1	2	0	0	0
28   - 33	23	9	5	1	1	4	2	0	0	1
33   - 38	19	4	13	0	0	1	1	0	0	0
38   - 43	11	7	3	1	0	0	0	0	0	0
43   - 48	9	5	4	0	0	0	0	0	0	0
48   - 53	14	4	6	2	0	1	0	0	0	1
53   - 58	4	1	1	1	0	1	0	0	0	0
58   - 63	2	1	0	0	0	0	1	0	0	0
63   - 68	1	0	1	0	0	0	0	0	0	0
Não Informado	77	23	16	0	1	17	8	1	1	10
<b>TOTAL</b>	<b>202</b>	<b>66</b>	<b>63</b>	<b>9</b>	<b>3</b>	<b>30</b>	<b>16</b>	<b>2</b>	<b>1</b>	<b>12</b>



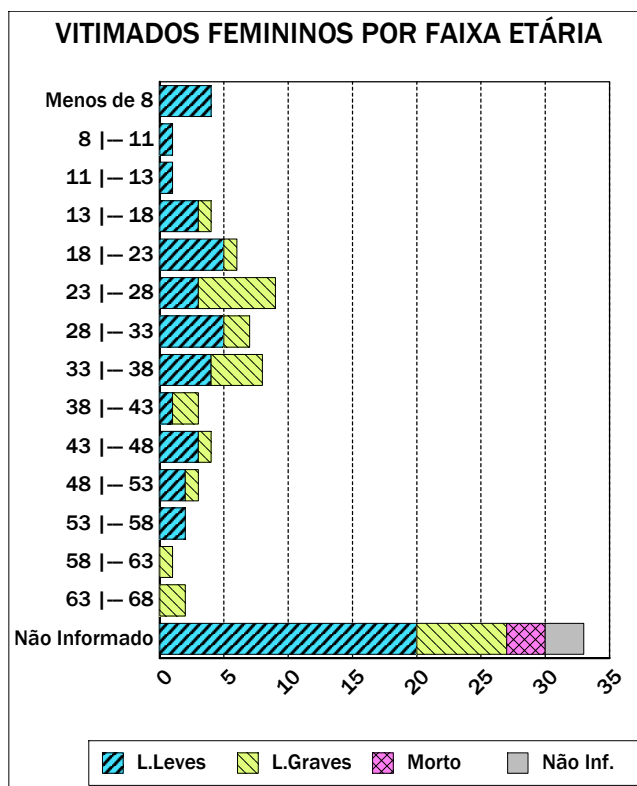
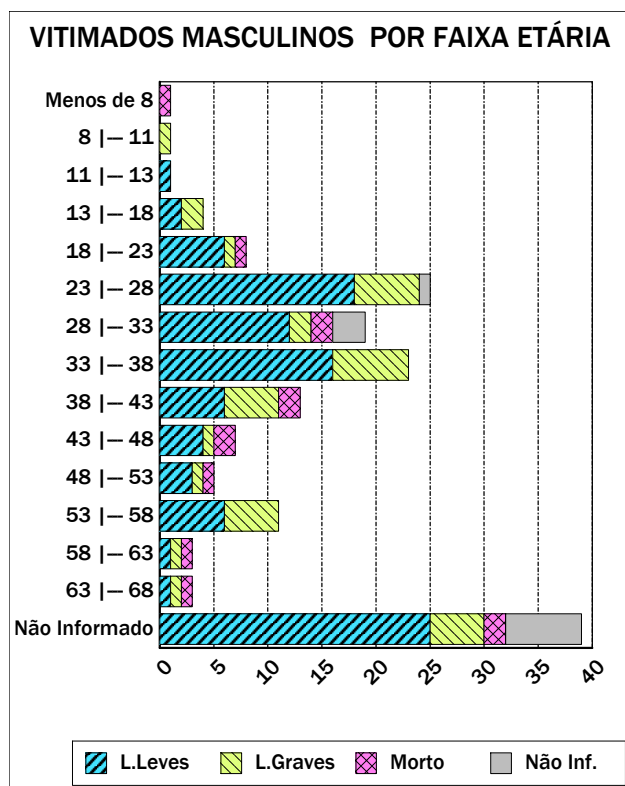
Emitido em 25-nov-2011

Quadro 0401 - NÚMERO DE VITIMADOS POR FAIXA ETÁRIA

UF: AMAZONAS

Ano de 2010

	DISTRIBUIÇÃO SEGUNDO O SEXO E ESTADO FÍSICO DO VITIMADO									NÃO INF.
	TOTAL	MASCULINO				FEMININO				
		L.Leves	L.Graves	Morto	N.I.	L.Leves	L.Graves	Morto	N.I.	
Menos de 8	5	0	0	1	0	4	0	0	0	0
8   - 11	2	0	1	0	0	1	0	0	0	0
11   - 13	2	1	0	0	0	1	0	0	0	0
13   - 18	8	2	2	0	0	3	1	0	0	0
18   - 23	14	6	1	1	0	5	1	0	0	0
23   - 28	34	18	6	0	1	3	6	0	0	0
28   - 33	26	12	2	2	3	5	2	0	0	0
33   - 38	31	16	7	0	0	4	4	0	0	0
38   - 43	16	6	5	2	0	1	2	0	0	0
43   - 48	11	4	1	2	0	3	1	0	0	0
48   - 53	8	3	1	1	0	2	1	0	0	0
53   - 58	13	6	5	0	0	2	0	0	0	0
58   - 63	4	1	1	1	0	0	1	0	0	0
63   - 68	5	1	1	1	0	0	2	0	0	0
Não Informado	91	25	5	2	7	20	7	3	3	19
<b>TOTAL</b>	<b>270</b>	<b>101</b>	<b>38</b>	<b>13</b>	<b>11</b>	<b>54</b>	<b>28</b>	<b>3</b>	<b>3</b>	<b>19</b>



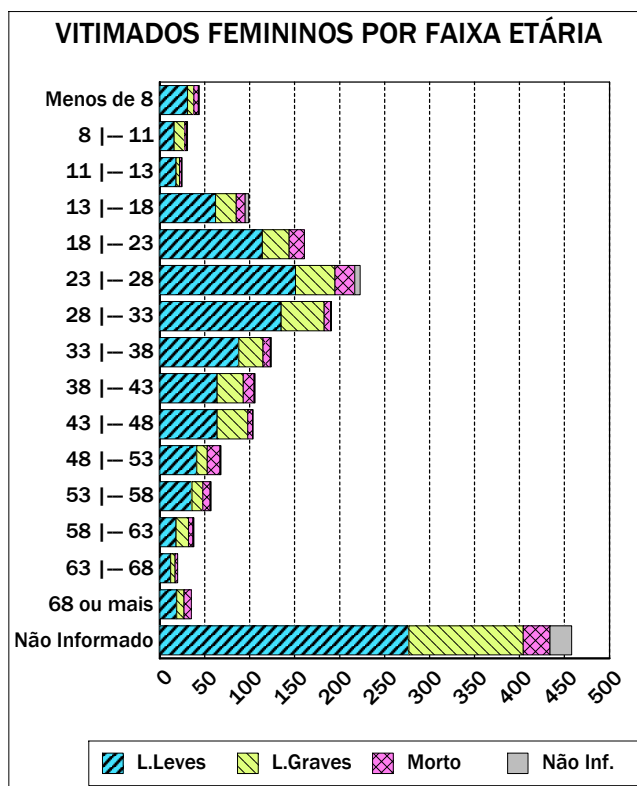
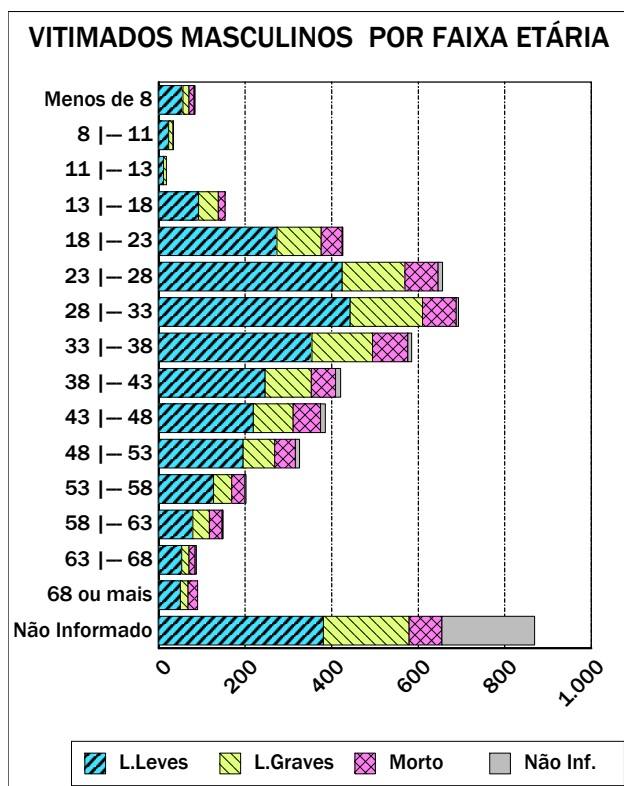
Emitido em 25-nov-2011

Quadro 0401 - NÚMERO DE VITIMADOS POR FAIXA ETÁRIA

UF: BAHIA

Ano de 2010

	DISTRIBUIÇÃO SEGUNDO O SEXO E ESTADO FÍSICO DO VITIMADO									NÃO INF.
	TOTAL	MASCULINO				FEMININO				
		L.Leves	L.Graves	Morto	N.I.	L.Leves	L.Graves	Morto	N.I.	
Menos de 8	128	56	14	12	2	31	7	5	1	0
8   - 11	65	23	10	0	1	16	12	2	1	0
11   - 13	43	11	7	0	0	18	4	2	1	0
13   - 18	252	92	46	15	0	62	23	10	4	0
18   - 23	587	273	103	48	2	114	30	17	0	0
23   - 28	884	424	145	77	10	151	44	22	6	5
28   - 33	887	443	167	78	5	135	48	7	1	3
33   - 38	709	354	140	82	9	88	27	8	1	0
38   - 43	528	246	107	56	12	64	29	12	1	1
43   - 48	491	219	92	63	11	64	34	5	1	2
48   - 53	394	195	73	48	10	41	12	14	1	0
53   - 58	260	127	42	30	3	36	12	8	1	1
58   - 63	187	79	38	30	2	18	14	5	1	0
63   - 68	108	53	17	14	3	12	5	3	0	1
68 ou mais	125	50	18	22	0	19	8	8	0	0
Não Informado	2.075	381	198	76	214	277	127	30	24	748
<b>TOTAL</b>	<b>7.723</b>	<b>3.026</b>	<b>1.217</b>	<b>651</b>	<b>284</b>	<b>1.146</b>	<b>436</b>	<b>158</b>	<b>44</b>	<b>761</b>



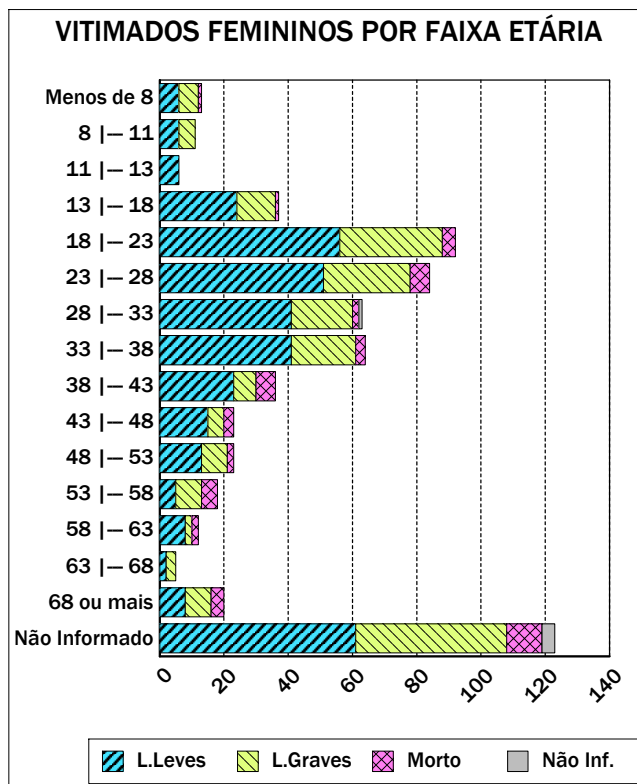
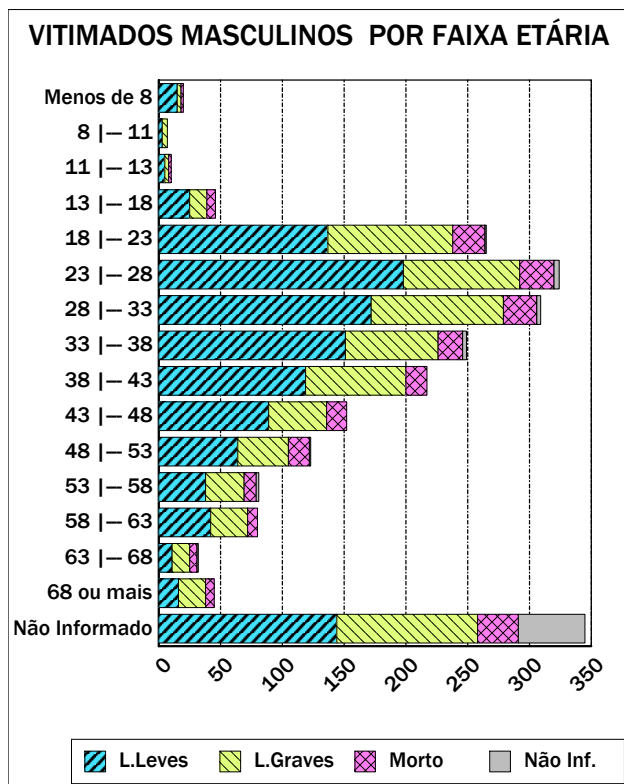
Emitido em 25-nov-2011

Quadro 0401 - NÚMERO DE VITIMADOS POR FAIXA ETÁRIA

UF: CEARÁ

Ano de 2010

	DISTRIBUIÇÃO SEGUNDO O SEXO E ESTADO FÍSICO DO VITIMADO									
	TOTAL	MASCULINO				FEMININO				NÃO INF.
		L.Leves	L.Graves	Morto	N.I.	L.Leves	L.Graves	Morto	N.I.	
Menos de 8	33	15	3	2	0	6	6	1	0	0
8   - 11	18	3	4	0	0	6	5	0	0	0
11   - 13	16	5	3	2	0	6	0	0	0	0
13   - 18	83	25	14	7	0	24	12	1	0	0
18   - 23	357	137	101	26	1	56	32	4	0	0
23   - 28	408	198	94	28	4	51	27	6	0	0
28   - 33	372	172	107	27	3	41	19	2	1	0
33   - 38	313	151	75	20	3	41	20	3	0	0
38   - 43	254	119	81	17	0	23	7	6	0	1
43   - 48	176	89	47	16	0	15	5	3	0	1
48   - 53	147	64	41	17	1	13	8	2	0	1
53   - 58	99	38	31	10	2	5	8	5	0	0
58   - 63	92	42	30	8	0	8	2	2	0	0
63   - 68	37	11	14	6	1	2	3	0	0	0
68 ou mais	65	16	22	7	0	8	8	4	0	0
Não Informado	849	144	114	33	54	61	47	11	4	381
<b>TOTAL</b>	<b>3.319</b>	<b>1.229</b>	<b>781</b>	<b>226</b>	<b>69</b>	<b>366</b>	<b>209</b>	<b>50</b>	<b>5</b>	<b>384</b>



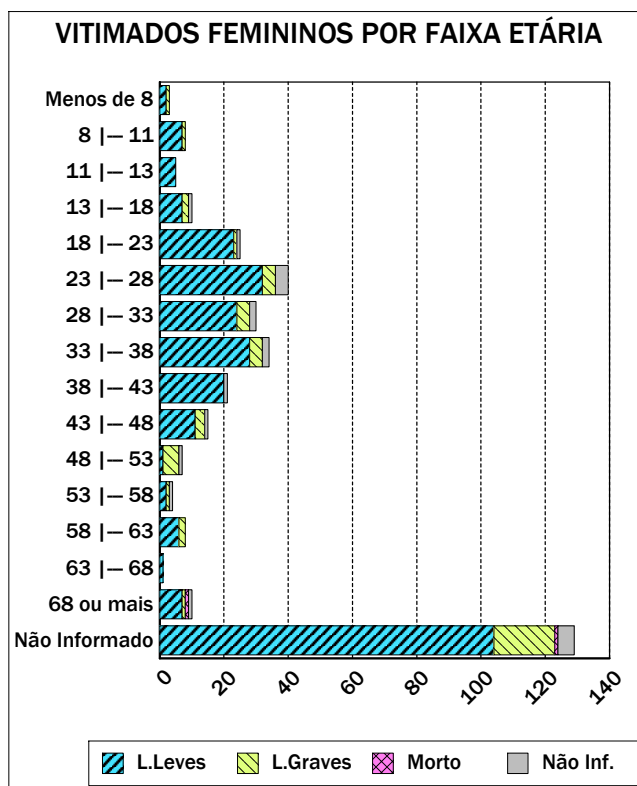
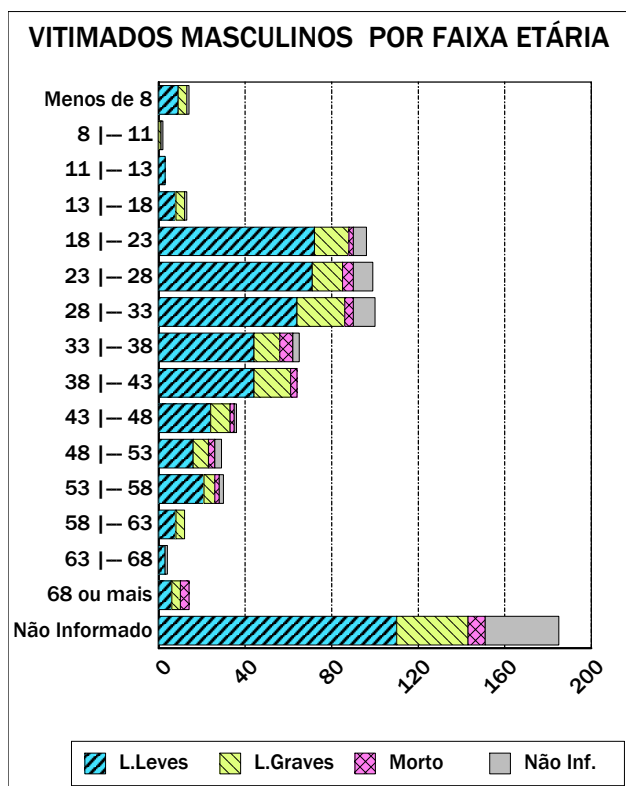
Emitido em 25-nov-2011

Quadro 0401 - NÚMERO DE VITIMADOS POR FAIXA ETÁRIA

UF: DISTRITO FEDERAL

Ano de 2010

	DISTRIBUIÇÃO SEGUNDO O SEXO E ESTADO FÍSICO DO VITIMADO									NÃO INF.
	TOTAL	MASCULINO				FEMININO				
		L.Leves	L.Graves	Morto	N.I.	L.Leves	L.Graves	Morto	N.I.	
Menos de 8	17	9	4	0	1	2	1	0	0	0
8   - 11	10	0	1	0	1	7	1	0	0	0
11   - 13	8	3	0	0	0	5	0	0	0	0
13   - 18	23	8	4	0	1	7	2	0	1	0
18   - 23	121	72	16	2	6	23	1	0	1	0
23   - 28	139	71	14	5	9	32	4	0	4	0
28   - 33	130	64	22	4	10	24	4	0	2	0
33   - 38	99	44	12	6	3	28	4	0	2	0
38   - 43	85	44	17	3	0	20	0	0	1	0
43   - 48	51	24	9	2	1	11	3	0	1	0
48   - 53	36	16	7	3	3	1	5	0	1	0
53   - 58	34	21	5	2	2	2	1	0	1	0
58   - 63	20	8	4	0	0	6	2	0	0	0
63   - 68	5	3	0	0	1	1	0	0	0	0
68 ou mais	24	6	4	4	0	7	1	1	1	0
Não Informado	388	110	33	8	34	104	19	1	5	74
<b>TOTAL</b>	<b>1.190</b>	<b>503</b>	<b>152</b>	<b>39</b>	<b>72</b>	<b>280</b>	<b>48</b>	<b>2</b>	<b>20</b>	<b>74</b>



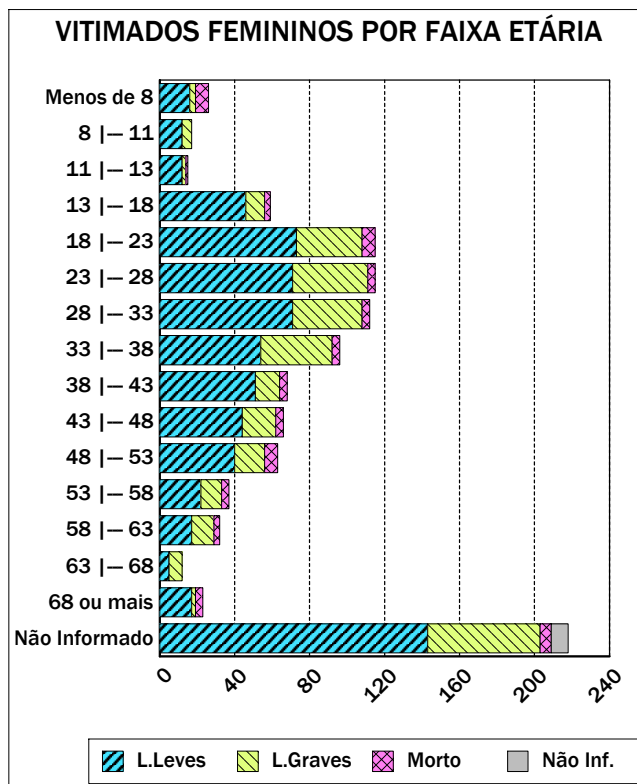
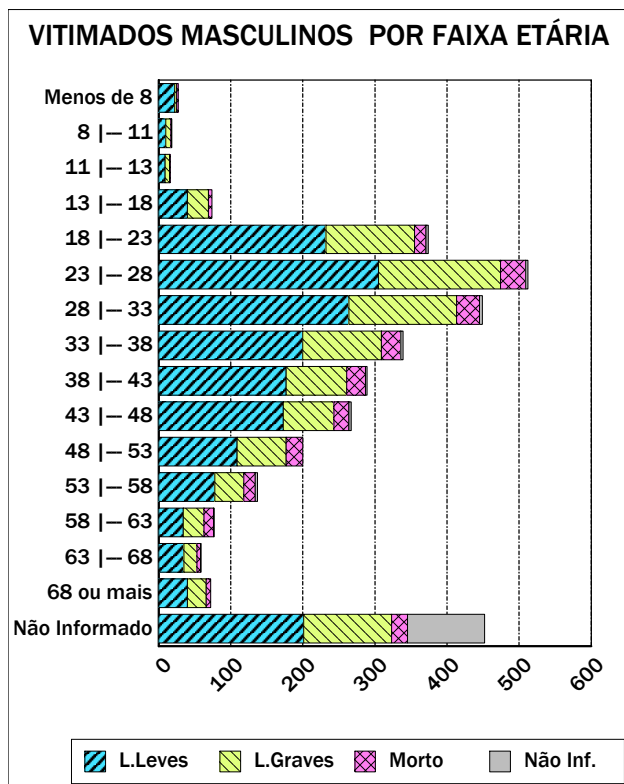
Emitido em 25-nov-2011

Quadro 0401 - NÚMERO DE VITIMADOS POR FAIXA ETÁRIA

UF: ESPÍRITO SANTO

Ano de 2010

	DISTRIBUIÇÃO SEGUNDO O SEXO E ESTADO FÍSICO DO VITIMADO									
	TOTAL	MASCULINO				FEMININO				NÃO INF.
		L.Leves	L.Graves	Morto	N.I.	L.Leves	L.Graves	Morto	N.I.	
Menos de 8	53	22	3	2	0	16	3	7	0	0
8   - 11	35	10	7	1	0	12	5	0	0	0
11   - 13	31	9	6	1	0	12	2	1	0	0
13   - 18	133	40	29	5	0	46	10	3	0	0
18   - 23	490	232	123	16	3	73	35	7	0	1
23   - 28	628	305	169	35	3	71	40	4	0	1
28   - 33	563	264	149	32	4	71	37	4	0	2
33   - 38	435	200	109	27	3	54	38	4	0	0
38   - 43	357	177	84	26	2	51	13	4	0	0
43   - 48	333	173	70	21	3	44	18	4	0	0
48   - 53	263	109	68	23	0	40	16	7	0	0
53   - 58	175	78	40	16	3	22	11	4	0	1
58   - 63	109	34	29	13	1	17	12	3	0	0
63   - 68	71	35	18	5	1	5	7	0	0	0
68 ou mais	95	40	26	6	0	17	2	4	0	0
Não Informado	1.243	201	122	22	107	143	60	6	9	573
<b>TOTAL</b>	<b>5.014</b>	<b>1.929</b>	<b>1.052</b>	<b>251</b>	<b>130</b>	<b>694</b>	<b>309</b>	<b>62</b>	<b>9</b>	<b>578</b>



Emitido em 25-nov-2011

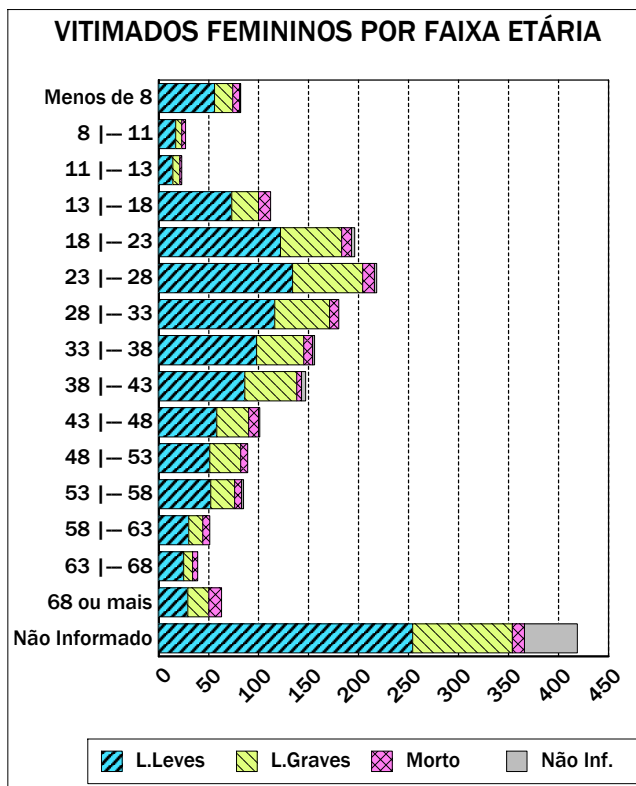
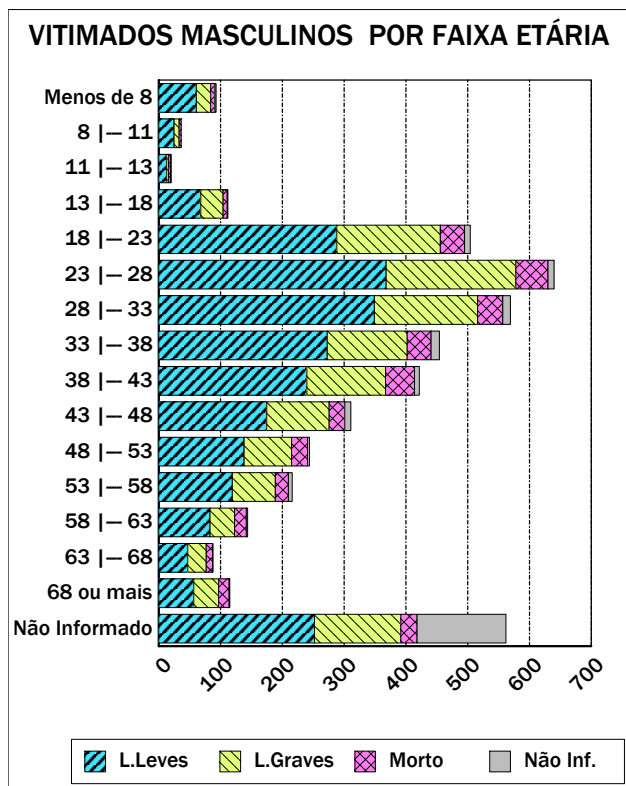


Quadro 0401 - NÚMERO DE VITIMADOS POR FAIXA ETÁRIA

UF: GOIÁS

Ano de 2010

	DISTRIBUIÇÃO SEGUNDO O SEXO E ESTADO FÍSICO DO VITIMADO									NÃO INF.
	TOTAL	MASCULINO				FEMININO				
		L.Leves	L.Graves	Morto	N.I.	L.Leves	L.Graves	Morto	N.I.	
Menos de 8	175	61	23	7	2	56	18	7	1	0
8   - 11	63	25	8	3	0	17	6	4	0	0
11   - 13	43	13	3	3	1	14	7	2	0	0
13   - 18	224	68	36	7	1	73	27	12	0	0
18   - 23	700	288	168	39	9	122	61	10	3	0
23   - 28	858	368	210	52	10	134	70	12	2	0
28   - 33	749	349	167	41	12	116	55	9	0	0
33   - 38	611	273	129	39	13	98	47	9	2	1
38   - 43	569	240	127	47	8	86	52	5	4	0
43   - 48	412	175	101	25	10	58	32	10	1	0
48   - 53	333	138	77	26	3	51	31	7	0	0
53   - 58	301	119	70	21	6	52	24	7	2	0
58   - 63	195	83	40	19	2	30	14	7	0	0
63   - 68	127	47	30	10	1	25	9	5	0	0
68 ou mais	178	57	40	17	1	29	21	13	0	0
Não Informado	1.485	252	140	26	144	254	100	12	53	504
<b>TOTAL</b>	<b>7.023</b>	<b>2.556</b>	<b>1.369</b>	<b>382</b>	<b>223</b>	<b>1.215</b>	<b>574</b>	<b>131</b>	<b>68</b>	<b>505</b>



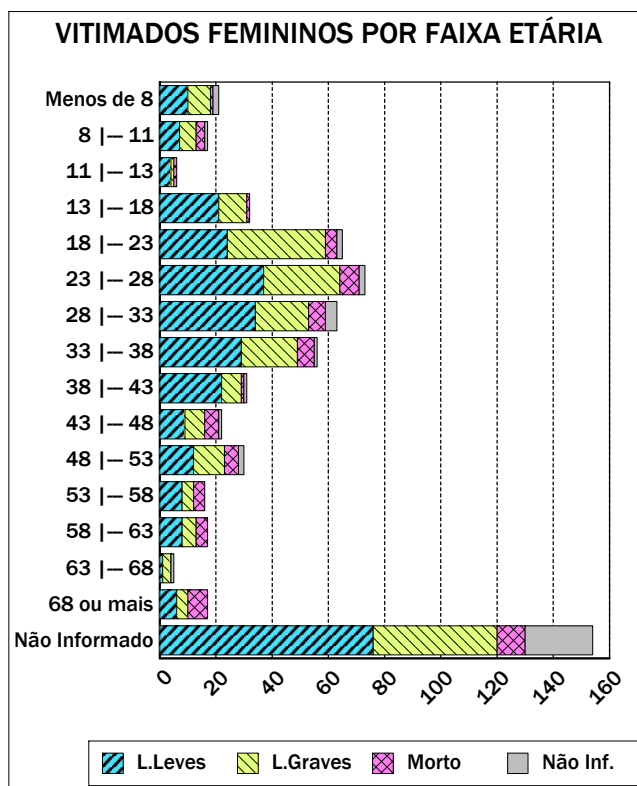
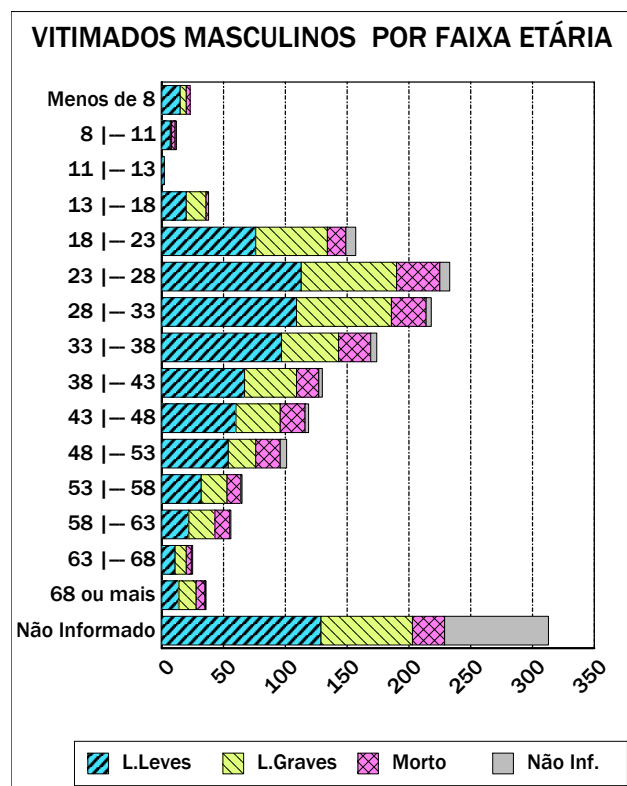
Emitido em 25-nov-2011

Quadro 0401 - NÚMERO DE VITIMADOS POR FAIXA ETÁRIA

UF: MARANHÃO

Ano de 2010

	DISTRIBUIÇÃO SEGUNDO O SEXO E ESTADO FÍSICO DO VITIMADO									NÃO INF.
	TOTAL	MASCULINO				FEMININO				
		L.Leves	L.Graves	Morto	N.I.	L.Leves	L.Graves	Morto	N.I.	
Menos de 8	44	15	5	3	0	10	8	1	2	0
8   - 11	29	7	1	3	1	7	6	3	1	0
11   - 13	8	2	0	0	0	4	1	1	0	0
13   - 18	70	20	16	2	0	21	10	1	0	0
18   - 23	222	76	58	15	8	24	35	4	2	0
23   - 28	307	113	77	35	8	37	27	7	2	1
28   - 33	281	109	77	28	4	34	19	6	4	0
33   - 38	230	97	46	26	5	29	20	6	1	0
38   - 43	161	67	42	18	3	22	7	1	1	0
43   - 48	142	60	36	20	3	9	7	5	1	1
48   - 53	131	54	22	20	5	12	11	5	2	0
53   - 58	81	32	21	11	1	8	4	4	0	0
58   - 63	73	22	21	12	1	8	5	4	0	0
63   - 68	30	11	9	4	1	1	3	0	1	0
68 ou mais	53	14	14	7	1	6	4	7	0	0
Não Informado	705	129	74	26	84	76	44	10	24	238
<b>TOTAL</b>	<b>2.567</b>	<b>828</b>	<b>519</b>	<b>230</b>	<b>125</b>	<b>308</b>	<b>211</b>	<b>65</b>	<b>41</b>	<b>240</b>



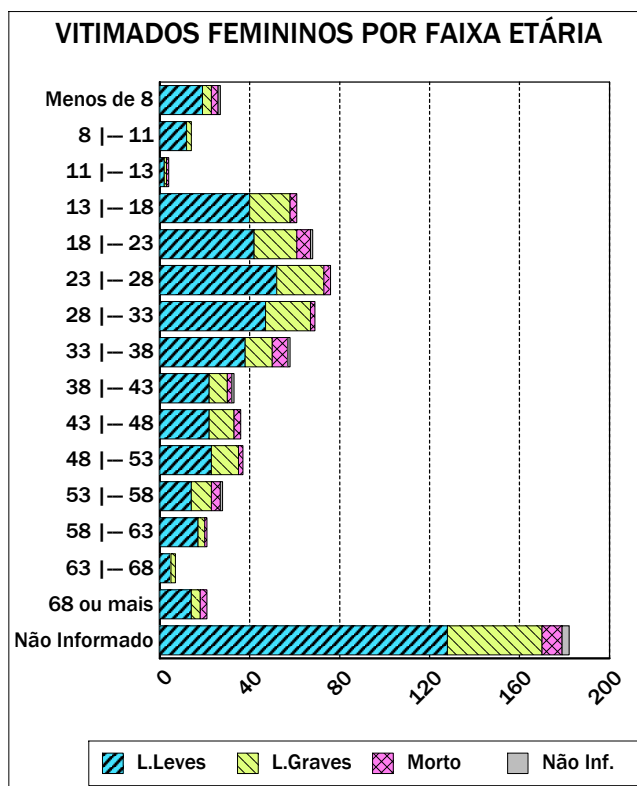
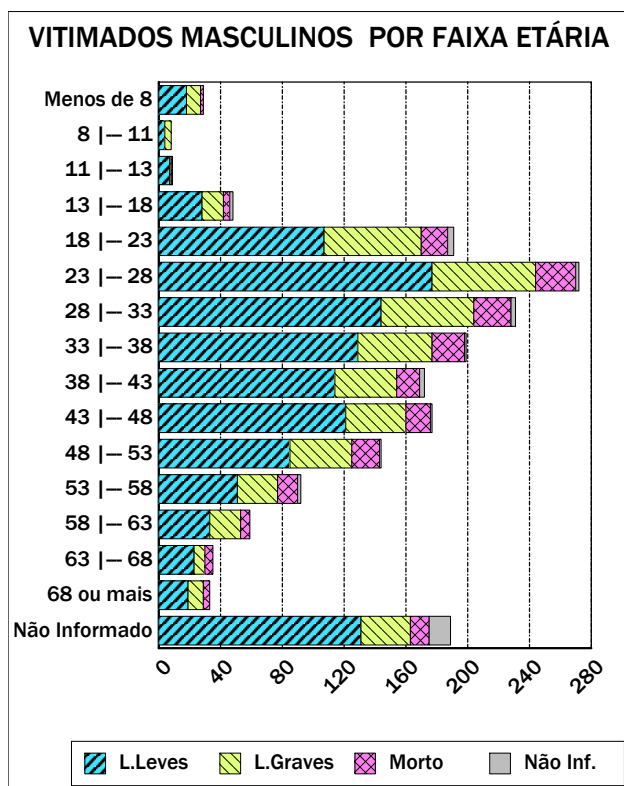
Emitido em 25-nov-2011

Quadro 0401 - NÚMERO DE VITIMADOS POR FAIXA ETÁRIA

UF: MATO GROSSO

Ano de 2010

	DISTRIBUIÇÃO SEGUNDO O SEXO E ESTADO FÍSICO DO VITIMADO									NÃO INF.
	TOTAL	MASCULINO				FEMININO				
		L.Leves	L.Graves	Morto	N.I.	L.Leves	L.Graves	Morto	N.I.	
Menos de 8	56	18	9	2	0	19	4	3	1	0
8   - 11	22	4	4	0	0	12	2	0	0	0
11   - 13	13	7	1	1	0	2	1	1	0	0
13   - 18	109	28	14	4	2	40	18	3	0	0
18   - 23	259	107	63	17	4	42	19	6	1	0
23   - 28	349	177	67	26	2	52	21	3	0	1
28   - 33	300	144	60	24	3	47	20	2	0	0
33   - 38	258	129	48	21	1	38	12	7	1	1
38   - 43	205	114	40	15	3	22	8	2	1	0
43   - 48	213	121	39	16	1	22	11	3	0	0
48   - 53	181	85	40	18	1	23	12	2	0	0
53   - 58	120	51	26	13	2	14	9	4	1	0
58   - 63	80	33	20	6	0	17	3	1	0	0
63   - 68	42	23	7	5	0	5	2	0	0	0
68 ou mais	54	19	10	4	0	14	4	3	0	0
Não Informado	484	131	32	12	14	128	42	9	3	113
<b>TOTAL</b>	<b>2.745</b>	<b>1.191</b>	<b>480</b>	<b>184</b>	<b>33</b>	<b>497</b>	<b>188</b>	<b>49</b>	<b>8</b>	<b>115</b>



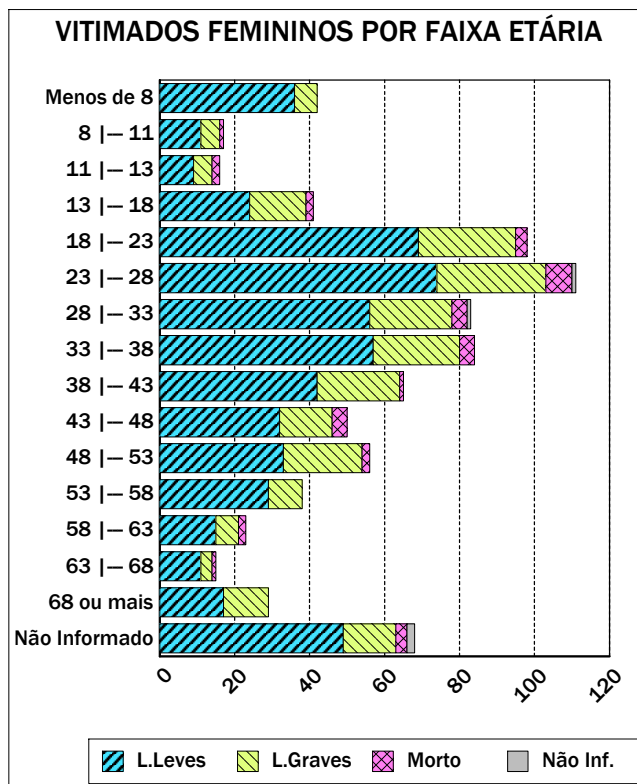
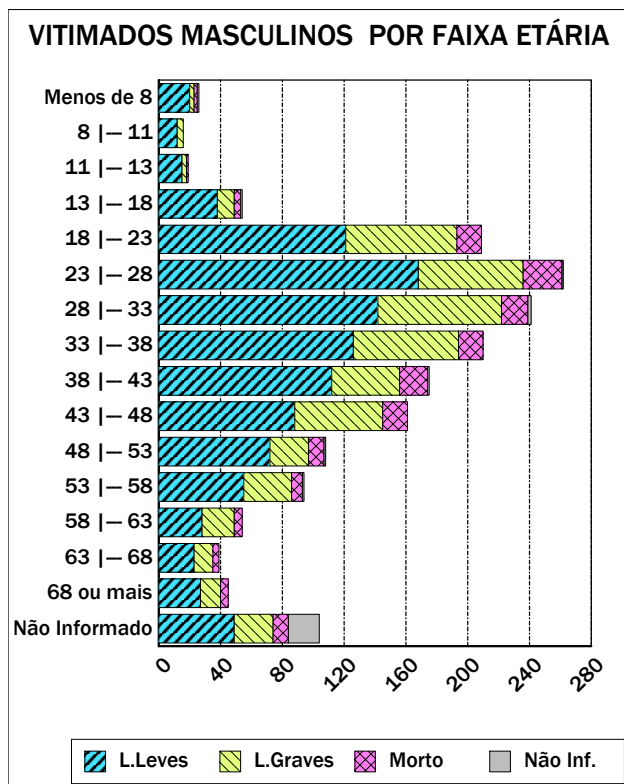
Emitido em 25-nov-2011

Quadro 0401 - NÚMERO DE VITIMADOS POR FAIXA ETÁRIA

UF: MATO GROSSO DO SUL

Ano de 2010

	DISTRIBUIÇÃO SEGUNDO O SEXO E ESTADO FÍSICO DO VITIMADO									NÃO INF.
	TOTAL	MASCULINO				FEMININO				
		L.Leves	L.Graves	Morto	N.I.	L.Leves	L.Graves	Morto	N.I.	
Menos de 8	69	20	3	2	1	36	6	0	0	1
8   - 11	33	12	4	0	0	11	5	1	0	0
11   - 13	35	15	3	1	0	9	5	2	0	0
13   - 18	95	38	11	4	1	24	15	2	0	0
18   - 23	308	121	72	16	0	69	26	3	0	1
23   - 28	373	168	68	25	1	74	29	7	1	0
28   - 33	325	142	80	17	2	56	22	4	1	1
33   - 38	294	126	68	16	0	57	23	4	0	0
38   - 43	240	112	44	18	1	42	22	1	0	0
43   - 48	211	88	57	16	0	32	14	4	0	0
48   - 53	164	72	25	10	1	33	21	2	0	0
53   - 58	132	55	31	7	1	29	9	0	0	0
58   - 63	78	28	21	5	0	15	6	2	0	1
63   - 68	54	23	12	4	0	11	3	1	0	0
68 ou mais	74	27	13	5	0	17	12	0	0	0
Não Informado	333	49	25	10	20	49	14	3	2	161
<b>TOTAL</b>	<b>2.818</b>	<b>1.096</b>	<b>537</b>	<b>156</b>	<b>28</b>	<b>564</b>	<b>232</b>	<b>36</b>	<b>4</b>	<b>165</b>



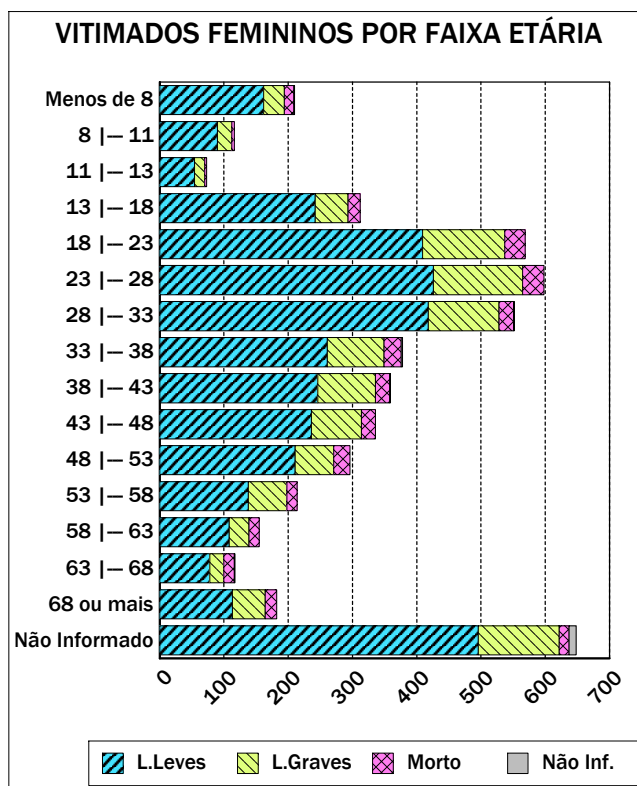
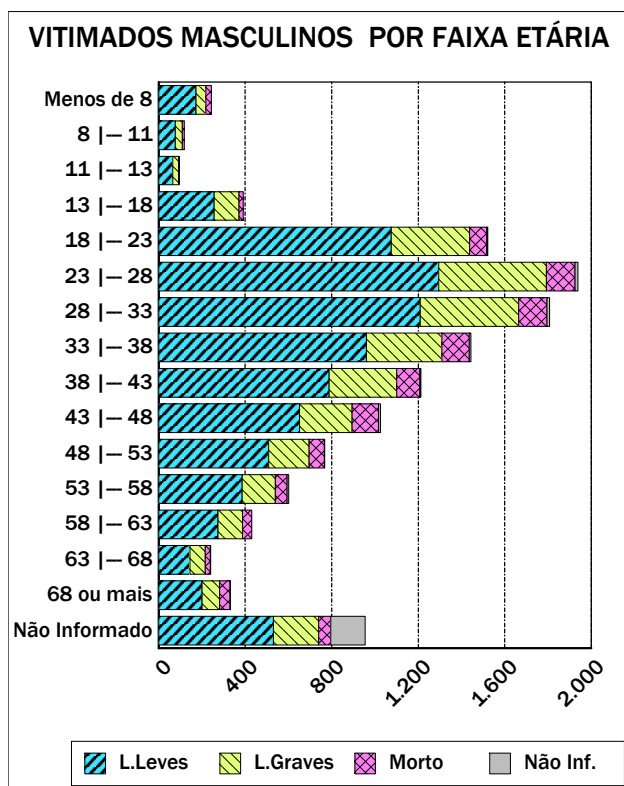
Emitido em 25-nov-2011

Quadro 0401 - NÚMERO DE VITIMADOS POR FAIXA ETÁRIA

UF: MINAS GERAIS

Ano de 2010

	DISTRIBUIÇÃO SEGUNDO O SEXO E ESTADO FÍSICO DO VITIMADO									NÃO INF.
	TOTAL	MASCULINO				FEMININO				
		L.Leves	L.Graves	Morto	N.I.	L.Leves	L.Graves	Morto	N.I.	
Menos de 8	457	172	47	25	0	162	32	15	1	3
8   - 11	235	77	33	8	0	90	22	4	0	1
11   - 13	168	65	28	2	0	54	16	3	0	0
13   - 18	702	257	115	18	0	242	51	19	0	0
18   - 23	2.095	1.075	363	79	5	409	128	32	0	4
23   - 28	2.537	1.295	497	133	13	426	139	33	0	1
28   - 33	2.359	1.210	455	131	11	418	110	23	1	0
33   - 38	1.823	961	348	127	8	261	88	27	2	1
38   - 43	1.573	788	312	108	5	246	90	22	1	1
43   - 48	1.362	651	244	122	8	236	78	22	0	1
48   - 53	1.064	509	187	70	2	211	60	25	0	0
53   - 58	816	386	154	54	7	138	60	16	0	1
58   - 63	585	274	113	43	0	108	31	16	0	0
63   - 68	357	145	70	24	1	78	22	16	1	0
68 ou mais	514	200	82	48	1	113	51	18	0	1
Não Informado	2.546	531	209	56	159	496	126	15	11	943
<b>TOTAL</b>	<b>19.193</b>	<b>8.596</b>	<b>3.257</b>	<b>1.048</b>	<b>220</b>	<b>3.688</b>	<b>1.104</b>	<b>306</b>	<b>17</b>	<b>957</b>



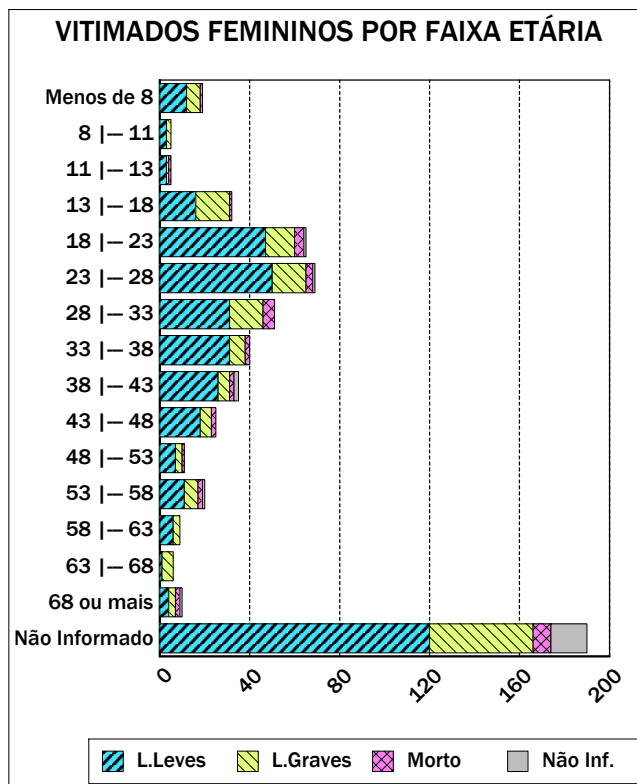
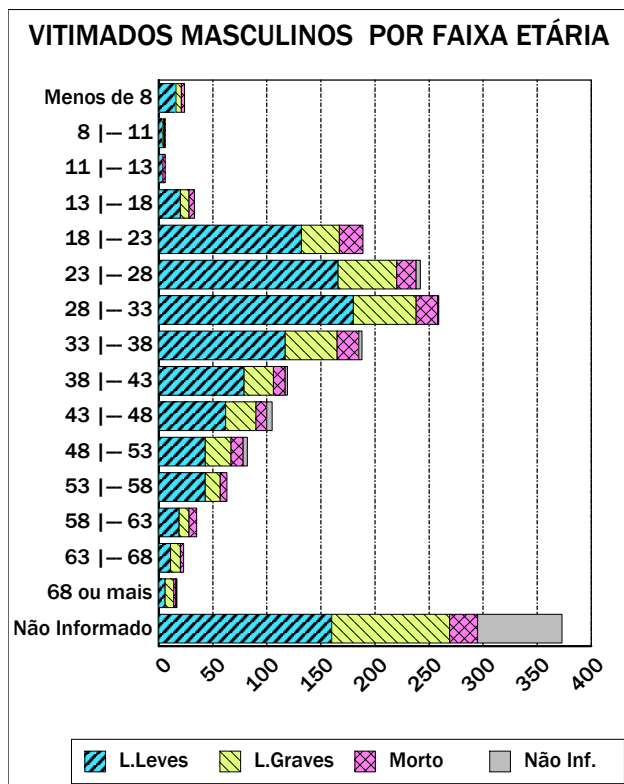
Emitido em 25-nov-2011

Quadro 0401 - NÚMERO DE VITIMADOS POR FAIXA ETÁRIA

UF: PARÁ

Ano de 2010

	DISTRIBUIÇÃO SEGUNDO O SEXO E ESTADO FÍSICO DO VITIMADO									NÃO INF.
	TOTAL	MASCULINO				FEMININO				
		L.Leves	L.Graves	Morto	N.I.	L.Leves	L.Graves	Morto	N.I.	
Menos de 8	44	16	5	3	0	12	6	1	0	1
8   - 11	11	4	1	1	0	3	2	0	0	0
11   - 13	11	4	0	2	0	3	1	1	0	0
13   - 18	66	20	8	5	0	16	15	1	0	1
18   - 23	254	132	35	22	0	47	13	4	1	0
23   - 28	311	166	54	18	4	50	15	3	1	0
28   - 33	311	180	58	20	1	31	15	5	0	1
33   - 38	228	117	48	20	3	31	7	2	0	0
38   - 43	154	79	27	11	2	26	5	2	2	0
43   - 48	130	62	28	10	5	18	5	2	0	0
48   - 53	93	43	24	11	4	7	3	1	0	0
53   - 58	83	43	14	6	0	11	6	2	1	0
58   - 63	44	19	9	7	0	6	3	0	0	0
63   - 68	29	11	9	3	0	1	5	0	0	0
68 ou mais	27	6	8	2	1	4	3	2	1	0
Não Informado	927	160	109	26	78	120	46	8	16	364
<b>TOTAL</b>	<b>2.723</b>	<b>1.062</b>	<b>437</b>	<b>167</b>	<b>98</b>	<b>386</b>	<b>150</b>	<b>34</b>	<b>22</b>	<b>367</b>



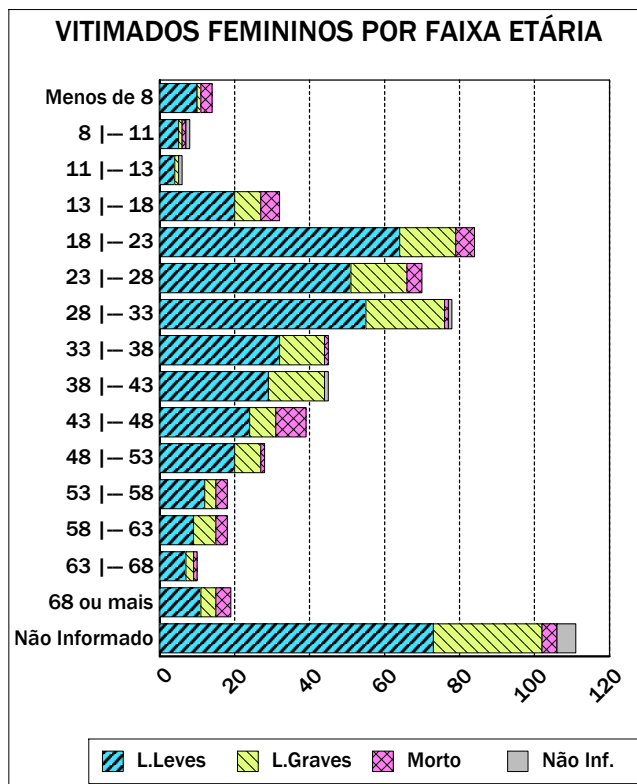
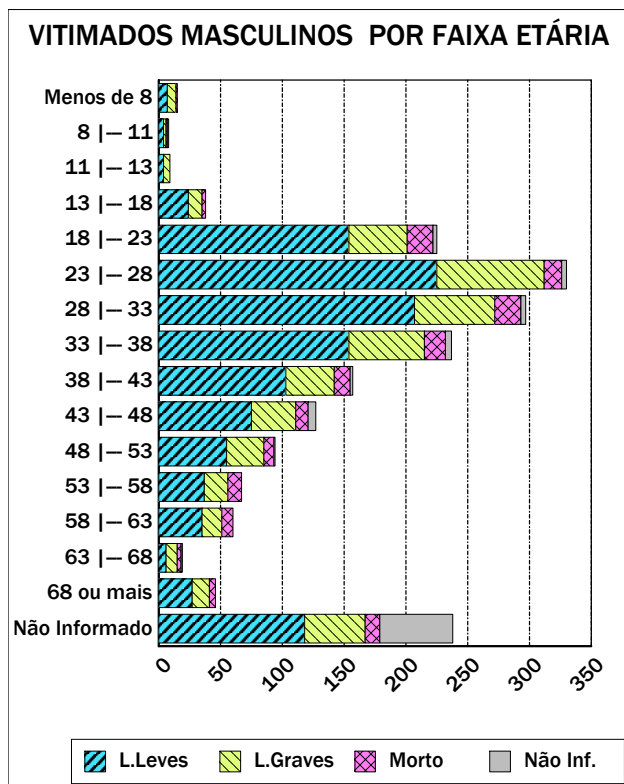
Emitido em 25-nov-2011

Quadro 0401 - NÚMERO DE VITIMADOS POR FAIXA ETÁRIA

UF: PARAÍBA

Ano de 2010

	DISTRIBUIÇÃO SEGUNDO O SEXO E ESTADO FÍSICO DO VITIMADO									NÃO INF.
	TOTAL	MASCULINO				FEMININO				
		L.Leves	L.Graves	Morto	N.I.	L.Leves	L.Graves	Morto	N.I.	
Menos de 8	29	7	7	1	0	10	1	3	0	0
8   - 11	16	4	2	1	1	5	1	1	1	0
11   - 13	15	4	5	0	0	4	1	0	1	0
13   - 18	70	24	11	3	0	20	7	5	0	0
18   - 23	309	154	47	21	3	64	15	5	0	0
23   - 28	400	225	87	14	4	51	15	4	0	0
28   - 33	375	207	65	21	4	55	21	1	1	0
33   - 38	282	154	61	17	5	32	12	1	0	0
38   - 43	202	103	39	13	2	29	15	0	1	0
43   - 48	167	75	36	10	6	24	7	8	0	1
48   - 53	122	55	30	8	1	20	7	1	0	0
53   - 58	85	37	19	11	0	12	3	3	0	0
58   - 63	78	35	16	9	0	9	6	3	0	0
63   - 68	29	6	9	3	1	7	2	1	0	0
68 ou mais	65	27	14	5	0	11	4	4	0	0
Não Informado	686	118	49	12	59	73	29	4	5	337
<b>TOTAL</b>	<b>2.930</b>	<b>1.235</b>	<b>497</b>	<b>149</b>	<b>86</b>	<b>426</b>	<b>146</b>	<b>44</b>	<b>9</b>	<b>338</b>



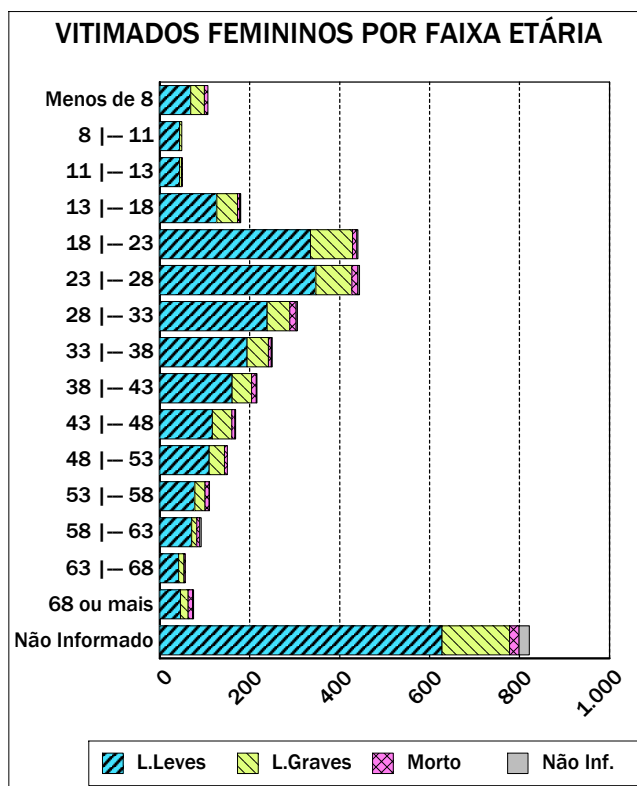
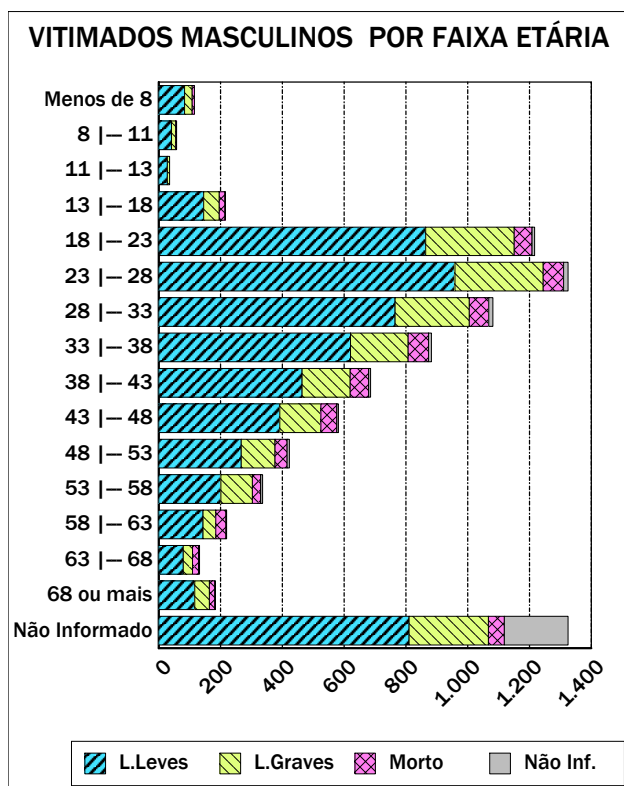
Emitido em 25-nov-2011

Quadro 0401 - NÚMERO DE VITIMADOS POR FAIXA ETÁRIA

UF: PARANÁ

Ano de 2010

	DISTRIBUIÇÃO SEGUNDO O SEXO E ESTADO FÍSICO DO VITIMADO									NÃO INF.
	TOTAL	MASCULINO				FEMININO				
		L.Leves	L.Graves	Morto	N.I.	L.Leves	L.Graves	Morto	N.I.	
Menos de 8	224	84	24	8	0	69	30	8	0	1
8   - 11	109	41	14	3	0	44	5	0	0	2
11   - 13	85	28	7	0	0	44	5	1	0	0
13   - 18	396	146	50	19	1	127	46	5	2	0
18   - 23	1.661	864	287	58	8	335	94	9	3	3
23   - 28	1.771	959	286	66	14	347	80	14	3	2
28   - 33	1.391	765	240	63	14	239	50	14	3	3
33   - 38	1.133	621	186	66	10	194	48	6	2	0
38   - 43	902	464	156	60	6	161	43	11	1	0
43   - 48	753	392	133	51	6	117	43	7	2	2
48   - 53	574	267	110	39	7	110	34	6	0	1
53   - 58	449	201	102	27	6	78	23	9	1	2
58   - 63	312	144	41	33	2	71	11	7	3	0
63   - 68	189	80	30	19	3	42	12	3	0	0
68 ou mais	259	117	47	18	2	46	17	10	2	0
Não Informado	3.352	811	256	52	206	628	150	21	23	1.205
<b>TOTAL</b>	<b>13.560</b>	<b>5.984</b>	<b>1.969</b>	<b>582</b>	<b>285</b>	<b>2.652</b>	<b>691</b>	<b>131</b>	<b>45</b>	<b>1.221</b>



Emitido em 25-nov-2011

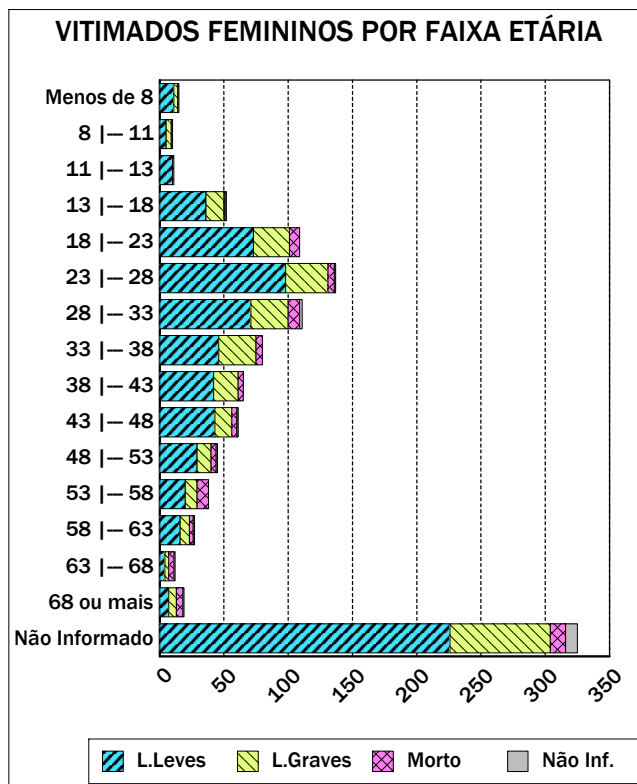
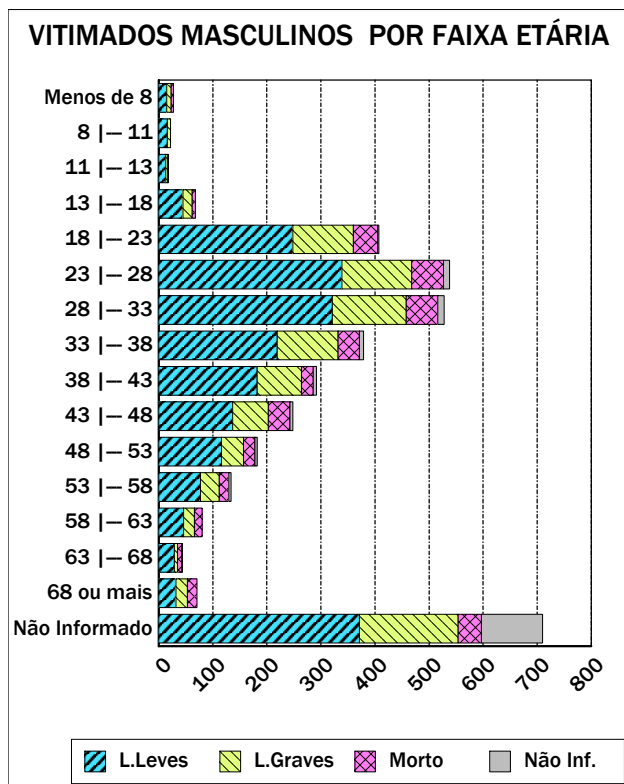


Quadro 0401 - NÚMERO DE VITIMADOS POR FAIXA ETÁRIA

UF: PERNAMBUCO

Ano de 2010

	DISTRIBUIÇÃO SEGUNDO O SEXO E ESTADO FÍSICO DO VITIMADO									NÃO INF.
	TOTAL	MASCULINO				FEMININO				
		L.Leves	L.Graves	Morto	N.I.	L.Leves	L.Graves	Morto	N.I.	
Menos de 8	42	15	8	4	0	11	3	1	0	0
8   - 11	32	16	6	0	0	5	4	1	0	0
11   - 13	29	13	4	1	0	10	1	0	0	0
13   - 18	120	45	17	6	0	36	14	1	1	0
18   - 23	518	248	112	45	2	73	28	8	0	2
23   - 28	675	339	129	59	11	98	33	5	1	0
28   - 33	641	321	137	58	12	71	29	9	2	2
33   - 38	460	219	113	39	8	46	29	5	0	1
38   - 43	357	182	82	22	6	42	19	4	0	0
43   - 48	310	137	66	40	5	43	13	4	1	1
48   - 53	227	116	41	21	4	29	11	4	1	0
53   - 58	172	77	35	18	4	20	9	9	0	0
58   - 63	109	46	20	14	0	16	7	3	1	2
63   - 68	56	29	6	8	1	4	3	4	1	0
68 ou mais	90	32	21	18	0	7	6	5	1	0
Não Informado	1.899	371	183	43	113	226	78	12	9	864
<b>TOTAL</b>	<b>5.737</b>	<b>2.206</b>	<b>980</b>	<b>396</b>	<b>166</b>	<b>737</b>	<b>287</b>	<b>75</b>	<b>18</b>	<b>872</b>



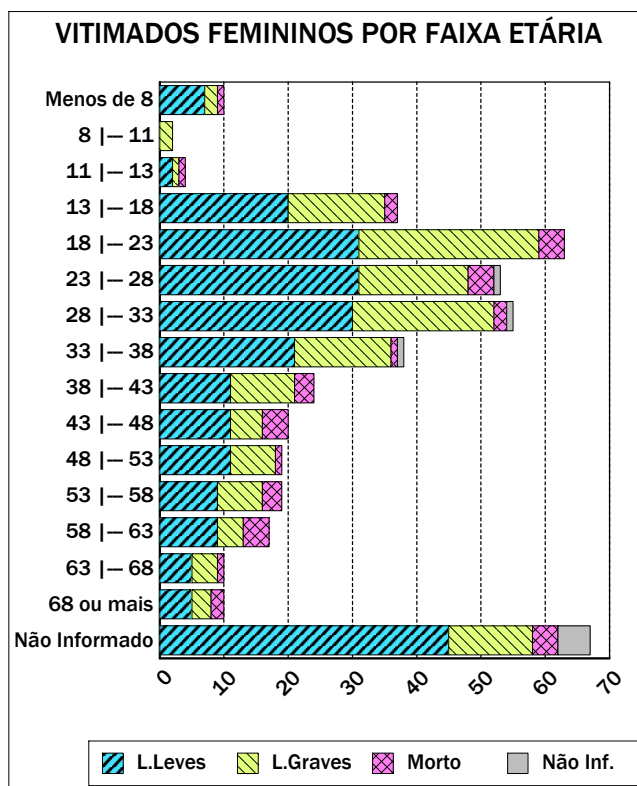
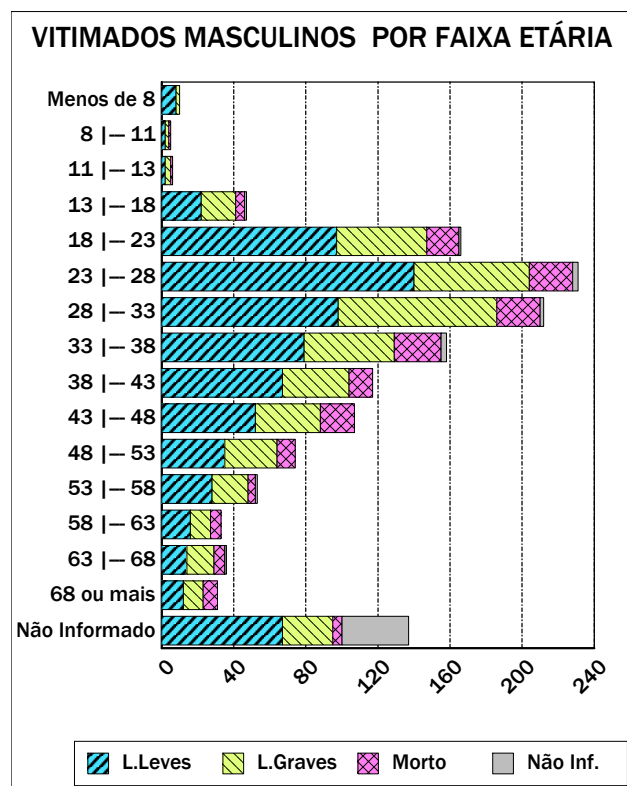
Emitido em 25-nov-2011

Quadro 0401 - NÚMERO DE VITIMADOS POR FAIXA ETÁRIA

UF: PIAUÍ

Ano de 2010

	DISTRIBUIÇÃO SEGUNDO O SEXO E ESTADO FÍSICO DO VITIMADO									NÃO INF.
	TOTAL	MASCULINO				FEMININO				
		L.Leves	L.Graves	Morto	N.I.	L.Leves	L.Graves	Morto	N.I.	
Menos de 8	20	8	2	0	0	7	2	1	0	0
8   - 11	7	2	2	1	0	0	2	0	0	0
11   - 13	10	2	3	1	0	2	1	1	0	0
13   - 18	84	22	19	5	1	20	15	2	0	0
18   - 23	229	97	50	18	1	31	28	4	0	0
23   - 28	284	140	64	24	3	31	17	4	1	0
28   - 33	267	98	88	24	2	30	22	2	1	0
33   - 38	196	79	50	26	3	21	15	1	1	0
38   - 43	141	67	37	13	0	11	10	3	0	0
43   - 48	127	52	36	19	0	11	5	4	0	0
48   - 53	93	35	29	10	0	11	7	1	0	0
53   - 58	72	28	20	4	1	9	7	3	0	0
58   - 63	50	16	11	6	0	9	4	4	0	0
63   - 68	46	14	15	6	1	5	4	1	0	0
68 ou mais	42	12	11	8	0	5	3	2	0	1
Não Informado	446	67	28	5	37	45	13	4	5	242
<b>TOTAL</b>	<b>2.114</b>	<b>739</b>	<b>465</b>	<b>170</b>	<b>49</b>	<b>248</b>	<b>155</b>	<b>37</b>	<b>8</b>	<b>243</b>



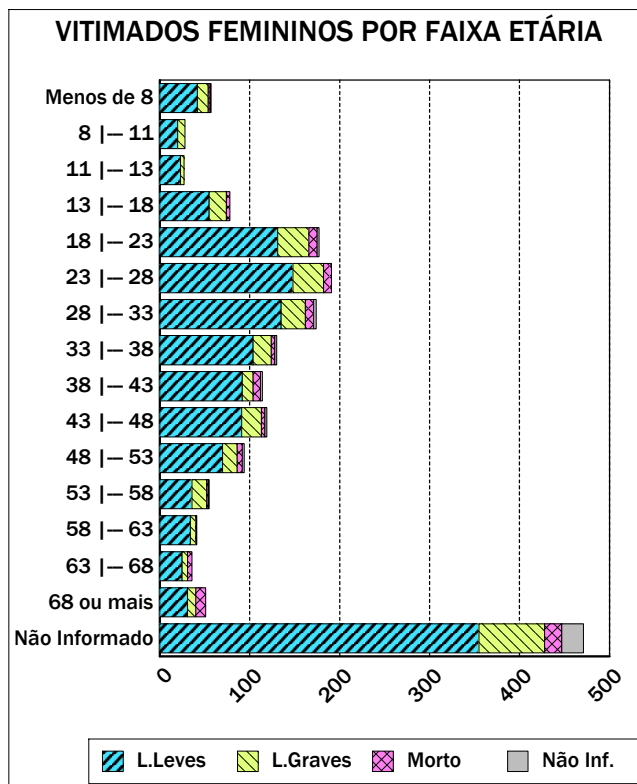
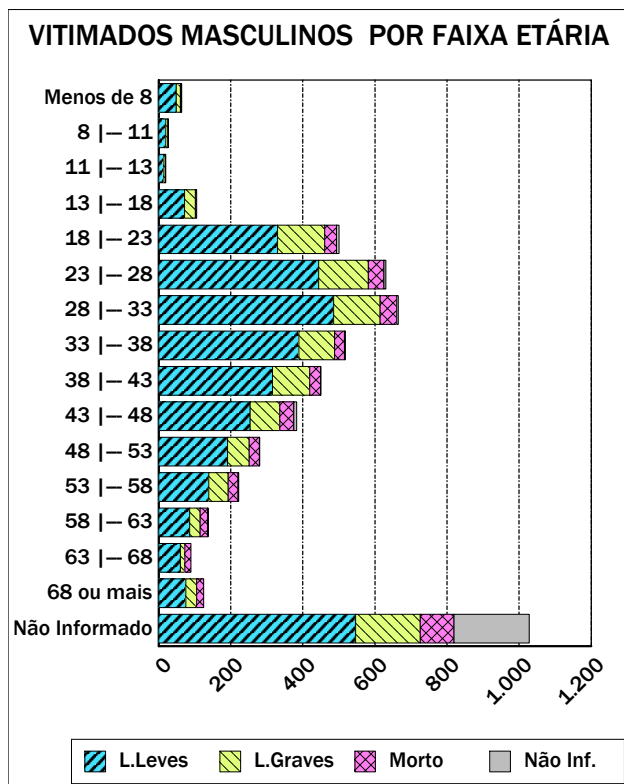
Emitido em 25-nov-2011

Quadro 0401 - NÚMERO DE VITIMADOS POR FAIXA ETÁRIA

UF: RIO DE JANEIRO

Ano de 2010

	DISTRIBUIÇÃO SEGUNDO O SEXO E ESTADO FÍSICO DO VITIMADO									NÃO INF.
	TOTAL	MASCULINO				FEMININO				
		L.Leves	L.Graves	Morto	N.I.	L.Leves	L.Graves	Morto	N.I.	
Menos de 8	121	49	11	2	2	42	12	2	1	0
8   - 11	55	20	6	1	0	20	8	0	0	0
11   - 13	47	14	5	1	0	23	4	0	0	0
13   - 18	184	72	30	3	0	55	19	4	0	1
18   - 23	679	330	131	32	7	131	35	9	2	2
23   - 28	821	444	138	43	5	148	34	9	0	0
28   - 33	841	485	129	46	5	135	27	9	3	2
33   - 38	649	389	99	27	3	104	20	4	2	1
38   - 43	564	316	103	30	1	92	12	8	2	0
43   - 48	503	254	82	39	8	91	22	4	2	1
48   - 53	375	191	60	28	1	70	16	6	2	1
53   - 58	277	139	54	27	2	36	16	2	1	0
58   - 63	178	86	29	21	1	34	6	1	0	0
63   - 68	125	60	13	16	0	25	6	5	0	0
68 ou mais	177	75	30	20	0	31	9	11	0	1
Não Informado	2.646	546	180	93	209	355	73	19	24	1.147
<b>TOTAL</b>	<b>8.242</b>	<b>3.470</b>	<b>1.100</b>	<b>429</b>	<b>244</b>	<b>1.392</b>	<b>319</b>	<b>93</b>	<b>39</b>	<b>1.156</b>



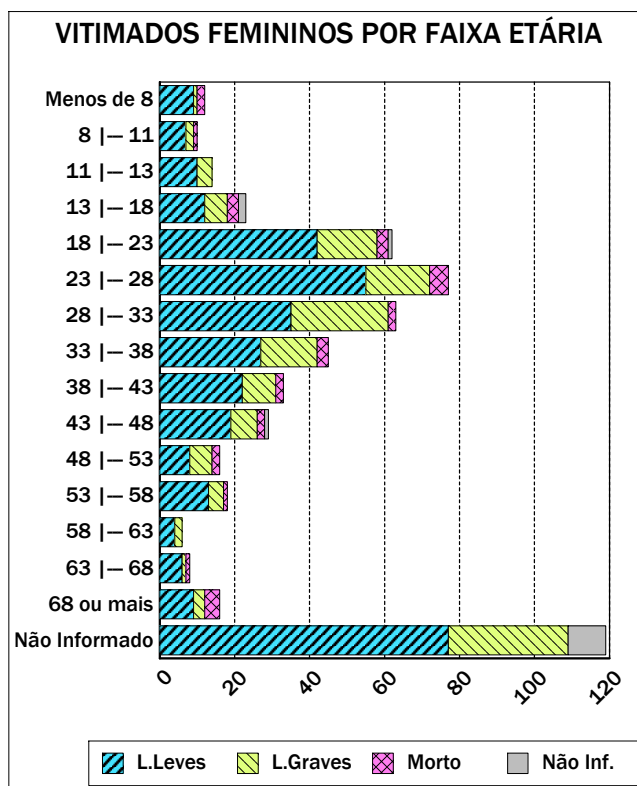
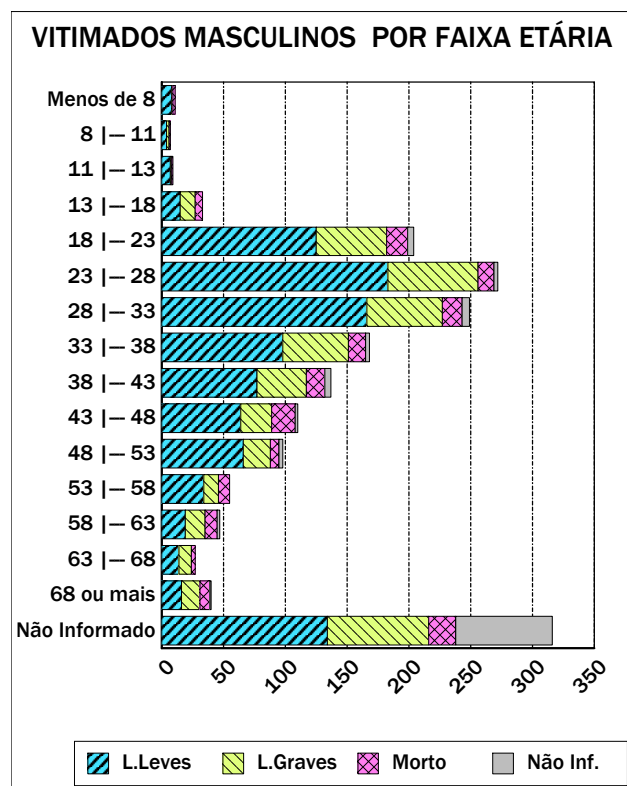
Emitido em 25-nov-2011

Quadro 0401 - NÚMERO DE VITIMADOS POR FAIXA ETÁRIA

UF: RIO GRANDE DO NORTE

Ano de 2010

	DISTRIBUIÇÃO SEGUNDO O SEXO E ESTADO FÍSICO DO VITIMADO									NÃO INF.
	TOTAL	MASCULINO				FEMININO				
		L.Leves	L.Graves	Morto	N.I.	L.Leves	L.Graves	Morto	N.I.	
Menos de 8	23	8	1	2	0	9	1	2	0	0
8   - 11	18	4	2	1	0	7	2	1	0	1
11   - 13	23	7	1	1	0	10	4	0	0	0
13   - 18	56	15	12	6	0	12	6	3	2	0
18   - 23	266	125	57	17	5	42	16	3	1	0
23   - 28	349	183	73	13	3	55	17	5	0	0
28   - 33	314	166	61	16	6	35	26	2	0	2
33   - 38	213	98	53	14	3	27	15	3	0	0
38   - 43	171	77	40	15	5	22	9	2	0	1
43   - 48	139	64	25	19	2	19	7	2	1	0
48   - 53	115	66	22	7	3	8	6	2	0	1
53   - 58	73	34	12	9	0	13	4	1	0	0
58   - 63	53	19	16	10	2	4	2	0	0	0
63   - 68	35	14	10	3	0	6	1	1	0	0
68 ou mais	56	16	15	8	1	9	3	4	0	0
Não Informado	771	134	82	22	78	77	32	0	10	336
<b>TOTAL</b>	<b>2.675</b>	<b>1.030</b>	<b>482</b>	<b>163</b>	<b>108</b>	<b>355</b>	<b>151</b>	<b>31</b>	<b>14</b>	<b>341</b>



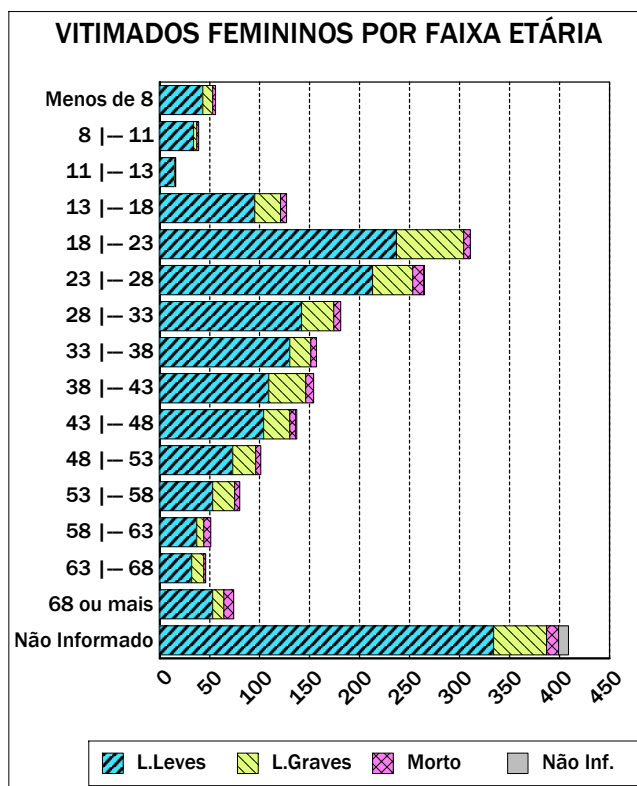
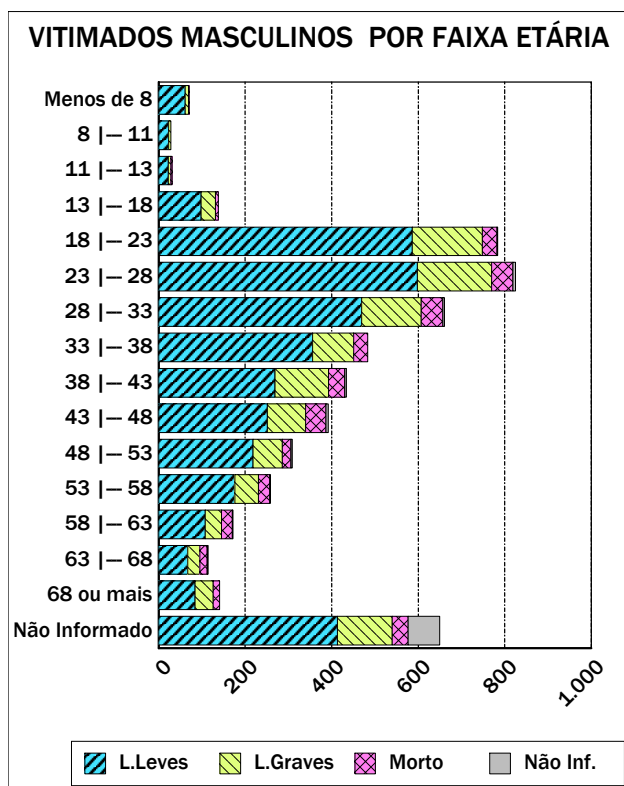
Emitido em 25-nov-2011

Quadro 0401 - NÚMERO DE VITIMADOS POR FAIXA ETÁRIA

UF: RIO GRANDE DO SUL

Ano de 2010

	DISTRIBUIÇÃO SEGUNDO O SEXO E ESTADO FÍSICO DO VITIMADO									NÃO INF.
	TOTAL	MASCULINO				FEMININO				
		L.Leves	L.Graves	Morto	N.I.	L.Leves	L.Graves	Morto	N.I.	
Menos de 8	126	61	8	1	0	43	10	3	0	0
8   - 11	67	23	5	0	0	34	3	2	0	0
11   - 13	47	22	6	3	0	15	1	0	0	0
13   - 18	266	98	33	7	0	95	26	6	0	1
18   - 23	1.095	586	162	34	2	237	67	7	0	0
23   - 28	1.090	598	172	49	6	213	40	11	1	0
28   - 33	845	469	138	50	4	142	32	7	0	3
33   - 38	640	356	95	32	0	130	21	6	0	0
38   - 43	589	269	124	37	4	109	37	8	0	1
43   - 48	529	251	89	47	5	104	26	6	1	0
48   - 53	410	218	68	20	3	73	23	5	0	0
53   - 58	339	176	55	26	1	53	22	5	0	1
58   - 63	223	108	37	25	2	37	7	7	0	0
63   - 68	160	67	28	17	2	32	12	2	0	0
68 ou mais	215	84	42	15	0	53	11	10	0	0
Não Informado	1.575	413	127	37	73	334	53	12	10	516
<b>TOTAL</b>	<b>8.216</b>	<b>3.799</b>	<b>1.189</b>	<b>400</b>	<b>102</b>	<b>1.704</b>	<b>391</b>	<b>97</b>	<b>12</b>	<b>522</b>



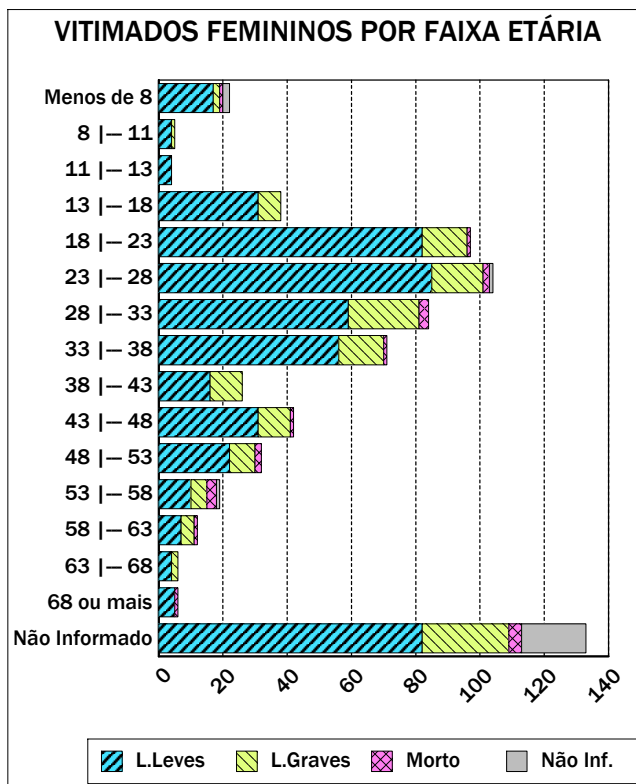
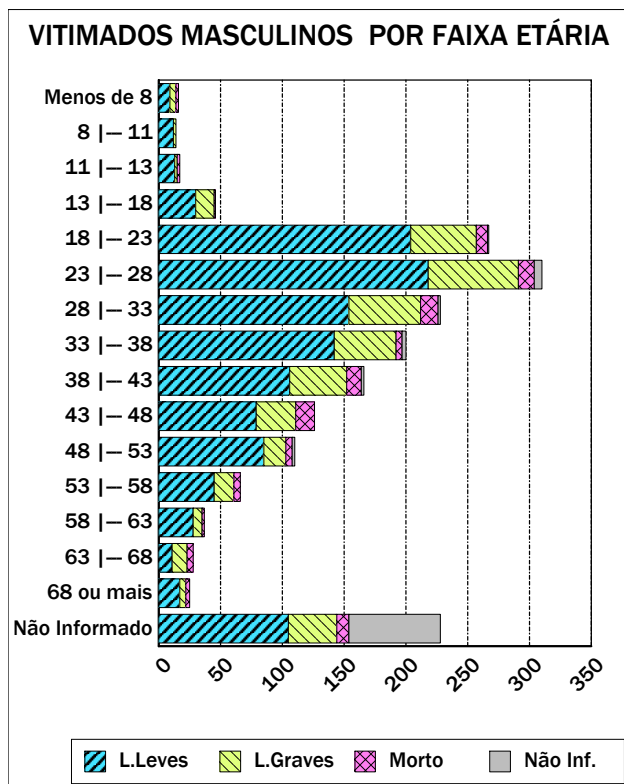
Emitido em 25-nov-2011

Quadro 0401 - NÚMERO DE VITIMADOS POR FAIXA ETÁRIA

UF: RONDÔNIA

Ano de 2010

	DISTRIBUIÇÃO SEGUNDO O SEXO E ESTADO FÍSICO DO VITIMADO									NÃO INF.
	TOTAL	MASCULINO				FEMININO				
		L.Leves	L.Graves	Morto	N.I.	L.Leves	L.Graves	Morto	N.I.	
Menos de 8	38	9	5	2	0	17	2	1	2	0
8   - 11	19	12	2	0	0	4	1	0	0	0
11   - 13	21	13	2	2	0	4	0	0	0	0
13   - 18	84	30	15	1	0	31	7	0	0	0
18   - 23	364	204	53	9	1	82	14	1	0	0
23   - 28	414	218	73	13	6	85	16	2	1	0
28   - 33	312	154	58	14	2	59	22	3	0	0
33   - 38	271	142	50	5	3	56	14	1	0	0
38   - 43	192	106	46	12	2	16	10	0	0	0
43   - 48	168	79	32	15	0	31	10	1	0	0
48   - 53	142	85	18	5	2	22	8	2	0	0
53   - 58	85	45	16	5	0	10	5	3	1	0
58   - 63	49	28	7	2	0	7	4	1	0	0
63   - 68	34	11	12	5	0	4	2	0	0	0
68 ou mais	31	17	5	3	0	5	0	1	0	0
Não Informado	537	105	39	10	74	82	27	4	20	176
<b>TOTAL</b>	<b>2.761</b>	<b>1.258</b>	<b>433</b>	<b>103</b>	<b>90</b>	<b>515</b>	<b>142</b>	<b>20</b>	<b>24</b>	<b>176</b>



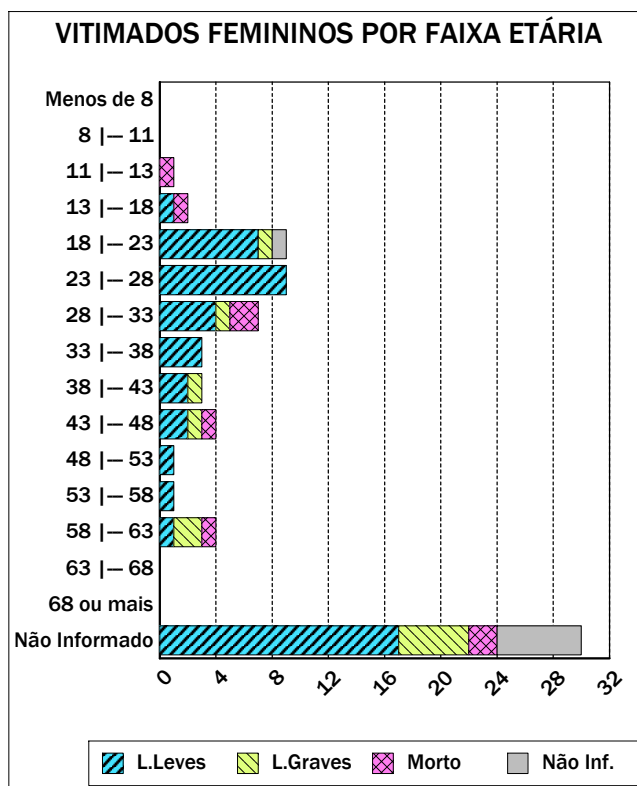
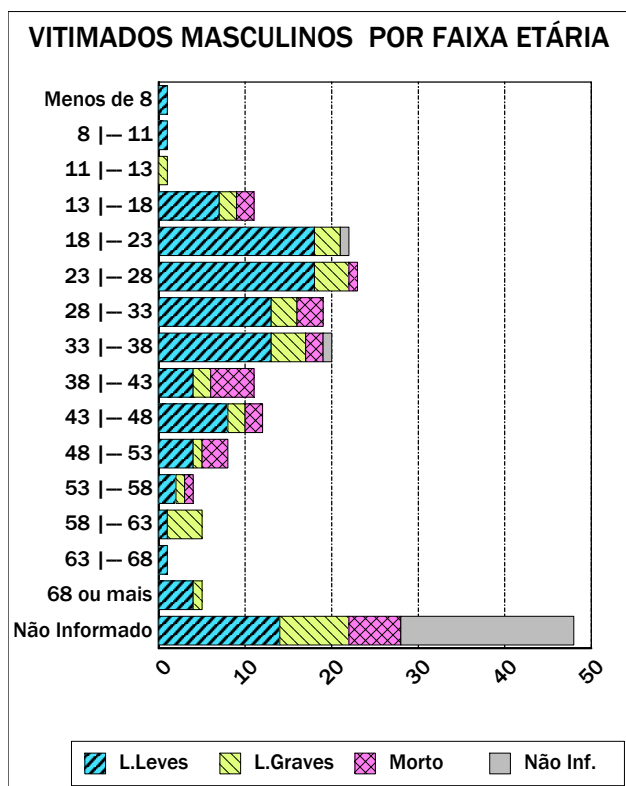
Emitido em 25-nov-2011

Quadro 0401 - NÚMERO DE VITIMADOS POR FAIXA ETÁRIA

UF: RORAIMA

Ano de 2010

	DISTRIBUIÇÃO SEGUNDO O SEXO E ESTADO FÍSICO DO VITIMADO									NÃO INF.
	TOTAL	MASCULINO				FEMININO				
		L.Leves	L.Graves	Morto	N.I.	L.Leves	L.Graves	Morto	N.I.	
Menos de 8	1	1	0	0	0	0	0	0	0	0
8   - 11	1	1	0	0	0	0	0	0	0	0
11   - 13	2	0	1	0	0	0	0	1	0	0
13   - 18	13	7	2	2	0	1	0	1	0	0
18   - 23	31	18	3	0	1	7	1	0	1	0
23   - 28	32	18	4	1	0	9	0	0	0	0
28   - 33	26	13	3	3	0	4	1	2	0	0
33   - 38	23	13	4	2	1	3	0	0	0	0
38   - 43	14	4	2	5	0	2	1	0	0	0
43   - 48	16	8	2	2	0	2	1	1	0	0
48   - 53	9	4	1	3	0	1	0	0	0	0
53   - 58	5	2	1	1	0	1	0	0	0	0
58   - 63	9	1	4	0	0	1	2	1	0	0
63   - 68	1	1	0	0	0	0	0	0	0	0
68 ou mais	5	4	1	0	0	0	0	0	0	0
Não Informado	145	14	8	6	20	17	5	2	6	67
<b>TOTAL</b>	<b>333</b>	<b>109</b>	<b>36</b>	<b>25</b>	<b>22</b>	<b>48</b>	<b>11</b>	<b>8</b>	<b>7</b>	<b>67</b>



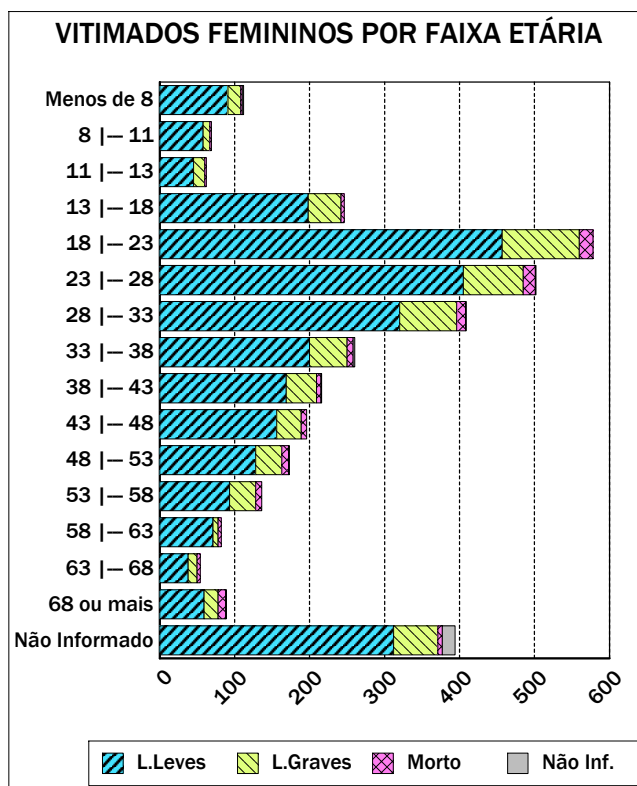
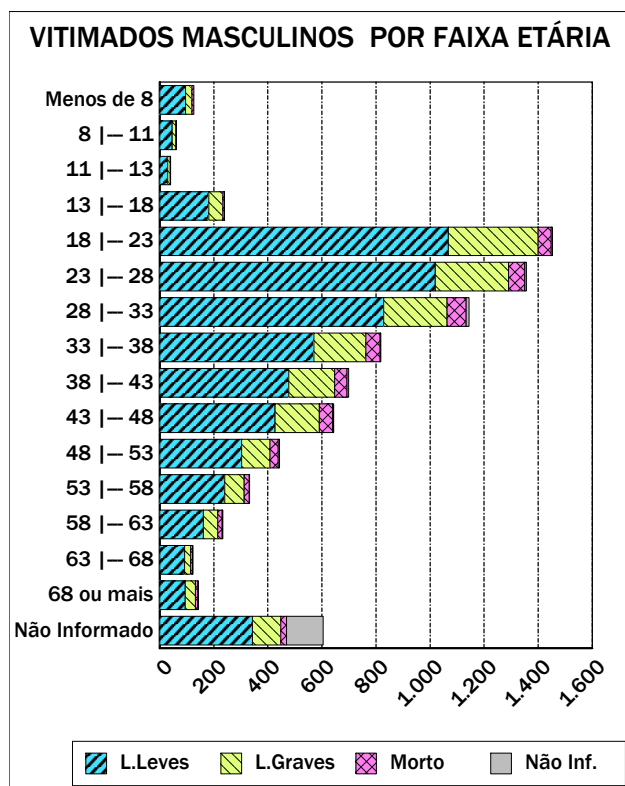
Emitido em 25-nov-2011

Quadro 0401 - NÚMERO DE VITIMADOS POR FAIXA ETÁRIA

UF: SANTA CATARINA

Ano de 2010

	DISTRIBUIÇÃO SEGUNDO O SEXO E ESTADO FÍSICO DO VITIMADO									NÃO INF.
	TOTAL	MASCULINO				FEMININO				
		L.Leves	L.Graves	Morto	N.I.	L.Leves	L.Graves	Morto	N.I.	
Menos de 8	238	96	23	7	0	91	17	2	2	0
8   - 11	132	46	14	2	0	58	9	2	0	1
11   - 13	102	30	9	1	0	45	15	2	0	0
13   - 18	486	182	51	6	1	198	44	4	0	0
18   - 23	2.031	1.068	332	48	5	457	103	18	0	0
23   - 28	1.858	1.019	271	60	6	405	80	16	1	0
28   - 33	1.554	829	234	71	10	320	76	12	1	1
33   - 38	1.078	570	193	53	2	200	50	8	2	0
38   - 43	916	478	169	46	6	169	40	6	1	1
43   - 48	839	427	164	49	3	156	33	7	0	0
48   - 53	616	303	105	31	4	128	35	9	1	0
53   - 58	469	241	71	19	1	93	35	8	0	1
58   - 63	315	162	53	16	2	71	7	4	0	0
63   - 68	177	92	22	8	1	38	12	4	0	0
68 ou mais	232	94	38	10	1	59	19	10	1	0
Não Informado	1.948	343	105	21	136	312	59	6	17	949
<b>TOTAL</b>	<b>12.991</b>	<b>5.980</b>	<b>1.854</b>	<b>448</b>	<b>178</b>	<b>2.800</b>	<b>634</b>	<b>118</b>	<b>26</b>	<b>953</b>



Emitido em 25-nov-2011

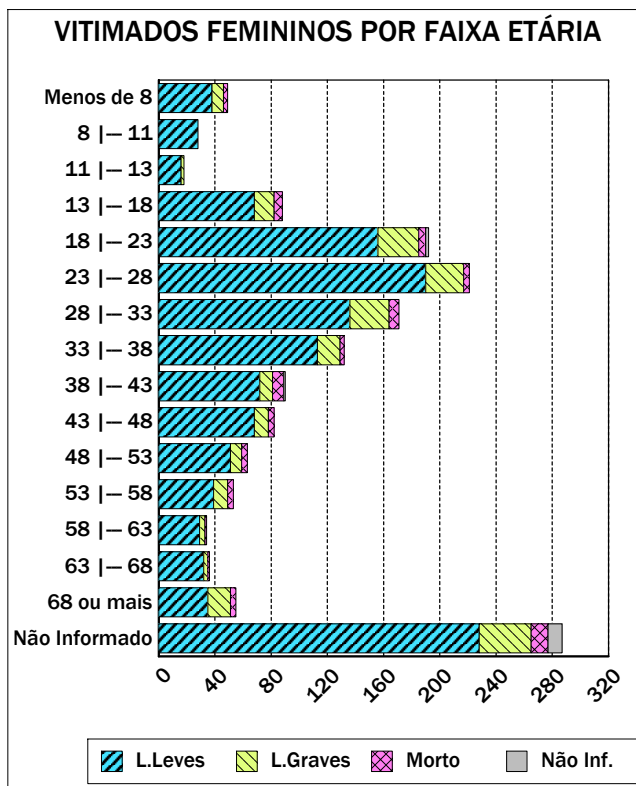
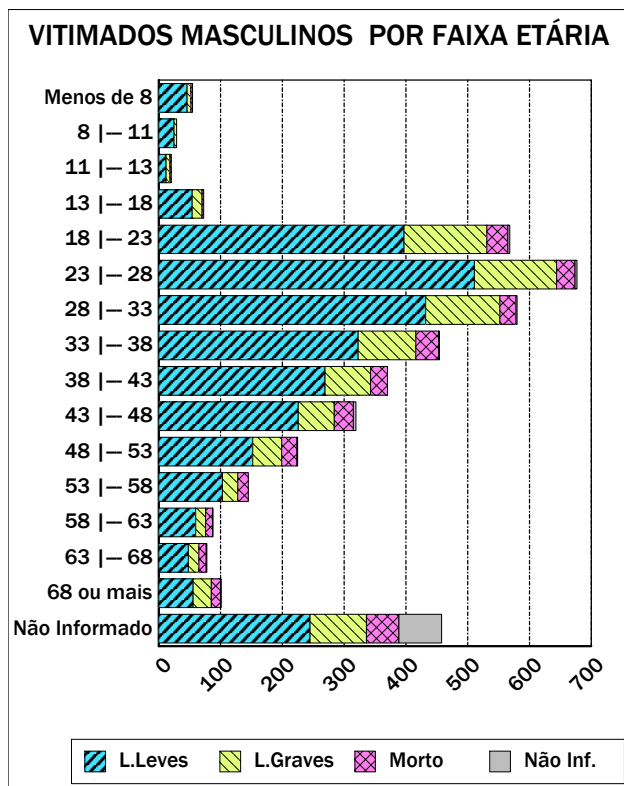


Quadro 0401 - NÚMERO DE VITIMADOS POR FAIXA ETÁRIA

UF: SÃO PAULO

Ano de 2010

	DISTRIBUIÇÃO SEGUNDO O SEXO E ESTADO FÍSICO DO VITIMADO									
	TOTAL	MASCULINO				FEMININO				NÃO INF.
		L.Leves	L.Graves	Morto	N.I.	L.Leves	L.Graves	Morto	N.I.	
Menos de 8	104	46	6	3	0	38	8	3	0	0
8   - 11	57	25	4	0	0	28	0	0	0	0
11   - 13	38	12	6	2	0	16	2	0	0	0
13   - 18	162	54	16	3	0	68	14	6	0	1
18   - 23	762	397	134	34	3	156	29	5	2	2
23   - 28	898	511	133	30	3	190	27	4	0	0
28   - 33	753	432	120	26	2	136	28	7	0	2
33   - 38	590	323	93	37	1	113	16	3	0	4
38   - 43	460	269	74	27	0	72	9	8	1	0
43   - 48	403	226	58	31	4	68	10	4	0	2
48   - 53	288	152	47	25	1	51	8	4	0	0
53   - 58	198	103	25	17	0	39	10	4	0	0
58   - 63	122	60	16	11	1	29	4	1	0	0
63   - 68	114	48	17	12	1	32	3	1	0	0
68 ou mais	156	56	29	15	1	35	16	4	0	0
Não Informado	2.139	245	91	53	69	228	37	12	10	1.394
<b>TOTAL</b>	<b>7.244</b>	<b>2.959</b>	<b>869</b>	<b>326</b>	<b>86</b>	<b>1.299</b>	<b>221</b>	<b>66</b>	<b>13</b>	<b>1.405</b>



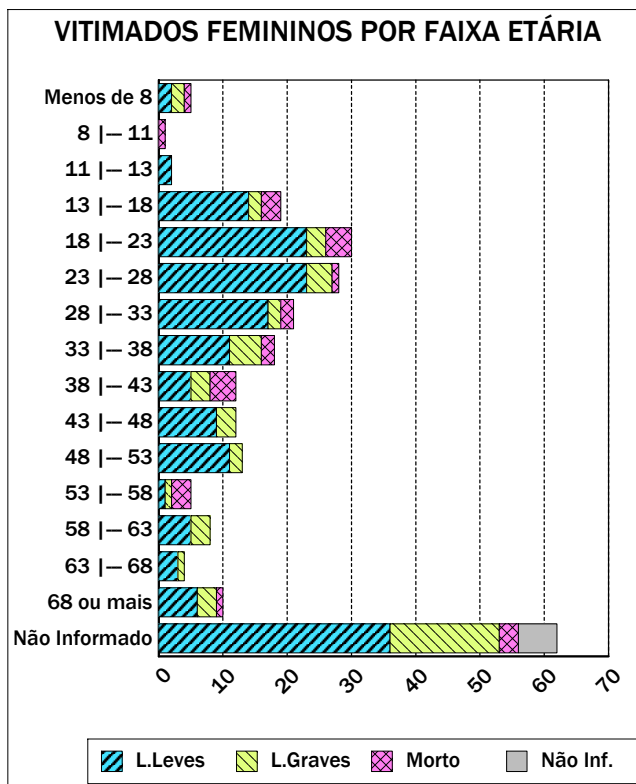
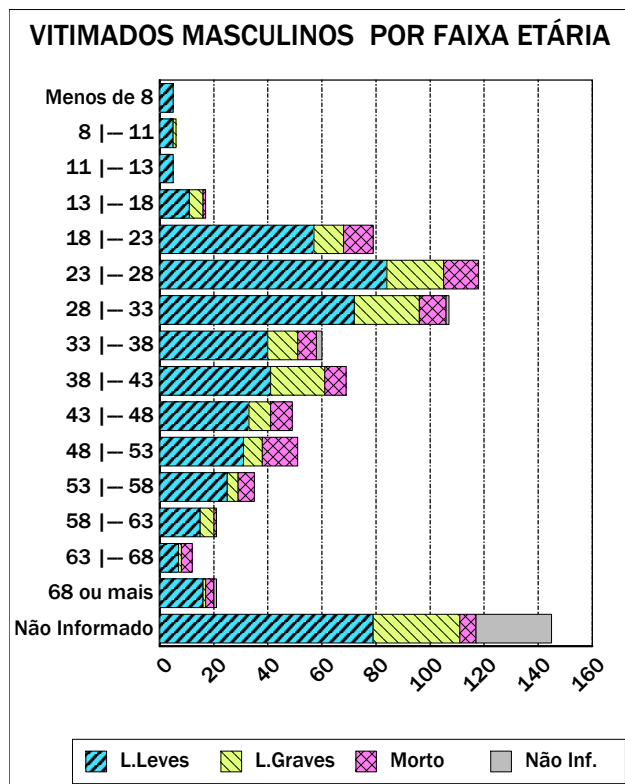
Emitido em 25-nov-2011

Quadro 0401 - NÚMERO DE VITIMADOS POR FAIXA ETÁRIA

UF: SERGIPE

Ano de 2010

	DISTRIBUIÇÃO SEGUNDO O SEXO E ESTADO FÍSICO DO VITIMADO									NÃO INF.
	TOTAL	MASCULINO				FEMININO				
		L.Leves	L.Graves	Morto	N.I.	L.Leves	L.Graves	Morto	N.I.	
Menos de 8	10	5	0	0	0	2	2	1	0	0
8   - 11	7	5	1	0	0	0	0	1	0	0
11   - 13	7	5	0	0	0	2	0	0	0	0
13   - 18	36	11	5	1	0	14	2	3	0	0
18   - 23	109	57	11	11	0	23	3	4	0	0
23   - 28	146	84	21	13	0	23	4	1	0	0
28   - 33	128	72	24	10	1	17	2	2	0	0
33   - 38	78	40	11	7	2	11	5	2	0	0
38   - 43	81	41	20	8	0	5	3	4	0	0
43   - 48	61	33	8	8	0	9	3	0	0	0
48   - 53	64	31	7	13	0	11	2	0	0	0
53   - 58	41	25	4	6	0	1	1	3	0	1
58   - 63	29	15	5	1	0	5	3	0	0	0
63   - 68	16	7	1	4	0	3	1	0	0	0
68 ou mais	31	16	1	3	1	6	3	1	0	0
Não Informado	358	79	32	6	28	36	17	3	6	151
<b>TOTAL</b>	<b>1.202</b>	<b>526</b>	<b>151</b>	<b>91</b>	<b>32</b>	<b>168</b>	<b>51</b>	<b>25</b>	<b>6</b>	<b>152</b>



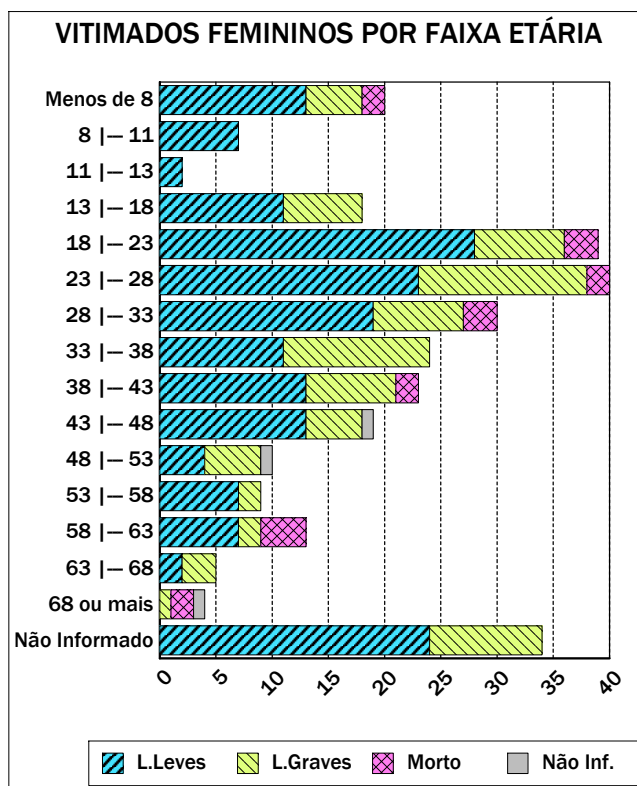
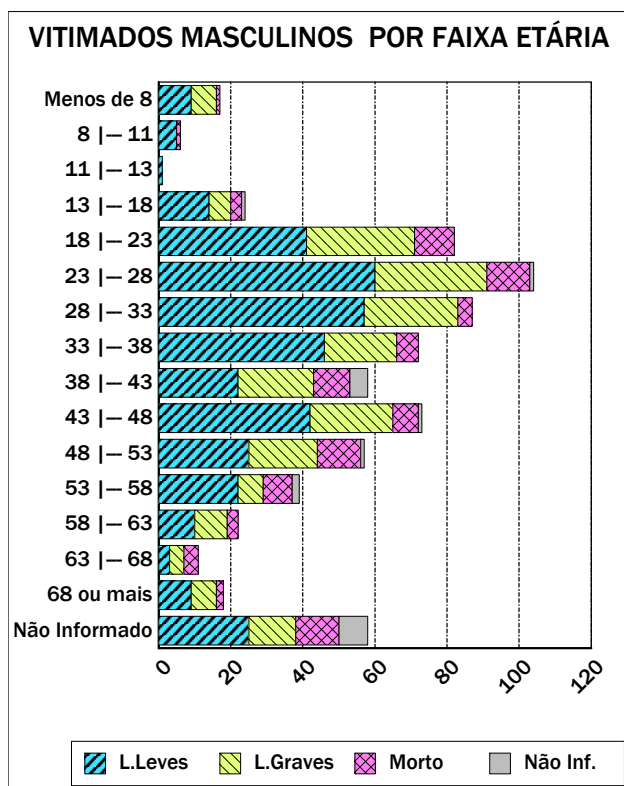
Emitido em 25-nov-2011

Quadro 0401 - NÚMERO DE VITIMADOS POR FAIXA ETÁRIA

UF: TOCANTINS

Ano de 2010

	DISTRIBUIÇÃO SEGUNDO O SEXO E ESTADO FÍSICO DO VITIMADO									NÃO INF.
	TOTAL	MASCULINO				FEMININO				
		L.Leves	L.Graves	Morto	N.I.	L.Leves	L.Graves	Morto	N.I.	
Menos de 8	37	9	7	1	0	13	5	2	0	0
8   - 11	13	5	0	1	0	7	0	0	0	0
11   - 13	3	1	0	0	0	2	0	0	0	0
13   - 18	42	14	6	3	1	11	7	0	0	0
18   - 23	121	41	30	11	0	28	8	3	0	0
23   - 28	144	60	31	12	1	23	15	2	0	0
28   - 33	117	57	26	4	0	19	8	3	0	0
33   - 38	96	46	20	6	0	11	13	0	0	0
38   - 43	81	22	21	10	5	13	8	2	0	0
43   - 48	92	42	23	7	1	13	5	0	1	0
48   - 53	67	25	19	12	1	4	5	0	1	0
53   - 58	48	22	7	8	2	7	2	0	0	0
58   - 63	35	10	9	3	0	7	2	4	0	0
63   - 68	16	3	4	4	0	2	3	0	0	0
68 ou mais	22	9	7	2	0	0	1	2	1	0
Não Informado	172	25	13	12	8	24	10	0	0	80
<b>TOTAL</b>	<b>1.106</b>	<b>391</b>	<b>223</b>	<b>96</b>	<b>19</b>	<b>184</b>	<b>92</b>	<b>18</b>	<b>3</b>	<b>80</b>



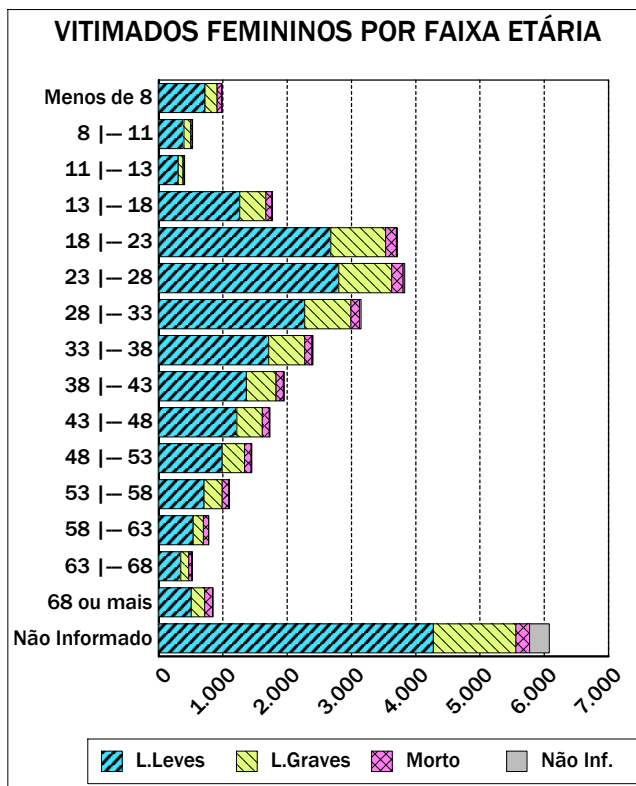
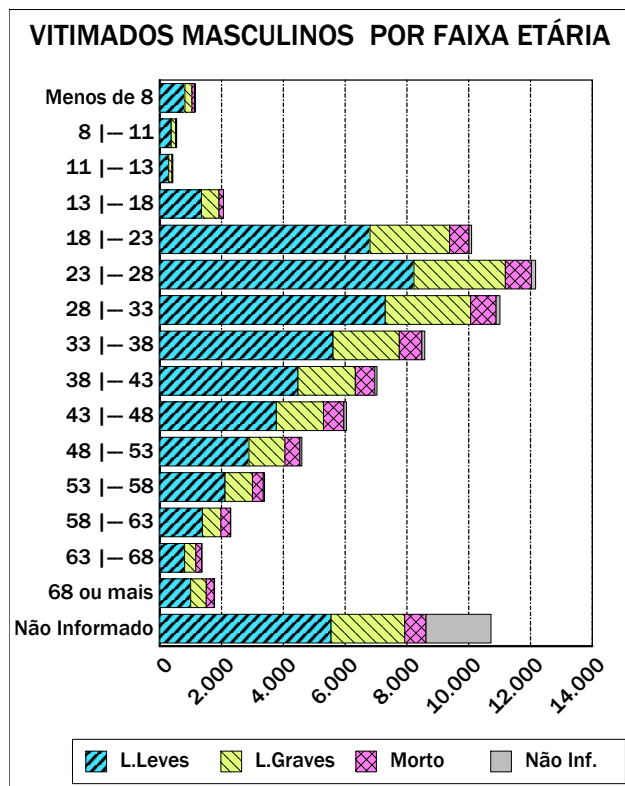
Emitido em 25-nov-2011

Quadro 0401 - NÚMERO DE VITIMADOS POR FAIXA ETÁRIA

TOTAIS GERAIS - BRASIL

Ano de 2010

	DISTRIBUIÇÃO SEGUNDO O SEXO E ESTADO FÍSICO DO VITIMADO									NÃO INF.
	TOTAL	MASCULINO				FEMININO				
		L.Leves	L.Graves	Morto	N.I.	L.Leves	L.Graves	Morto	N.I.	
Menos de 8	2.144	816	228	95	9	721	188	70	11	6
8   - 11	1.075	378	136	27	4	395	103	24	3	5
11   - 13	822	291	104	24	1	306	74	20	2	0
13   - 18	3.842	1.351	571	137	9	1.263	404	93	10	4
18   - 23	13.824	6.802	2.584	629	78	2.680	851	168	17	15
23   - 28	16.011	8.228	2.961	848	133	2.800	827	178	25	11
28   - 33	14.184	7.298	2.765	828	122	2.272	720	135	21	23
33   - 38	10.989	5.610	2.148	731	90	1.711	562	111	16	10
38   - 43	8.998	4.480	1.850	631	75	1.363	464	112	17	6
43   - 48	7.792	3.773	1.530	660	85	1.214	397	109	12	12
48   - 53	6.053	2.891	1.166	483	59	986	349	105	9	5
53   - 58	4.507	2.114	884	352	48	707	283	101	10	8
58   - 63	3.089	1.380	606	301	17	535	162	79	5	4
63   - 68	1.898	806	360	189	21	342	126	49	3	2
68 ou mais	2.623	1.003	508	252	12	506	207	125	7	3
Não Informado	28.629	5.553	2.377	686	2.108	4.277	1.282	211	312	11.823
<b>TOTAL</b>	<b>126.480</b>	<b>52.774</b>	<b>20.778</b>	<b>6.873</b>	<b>2.871</b>	<b>22.078</b>	<b>6.999</b>	<b>1.690</b>	<b>480</b>	<b>11.937</b>



Emitido em 25-nov-2011