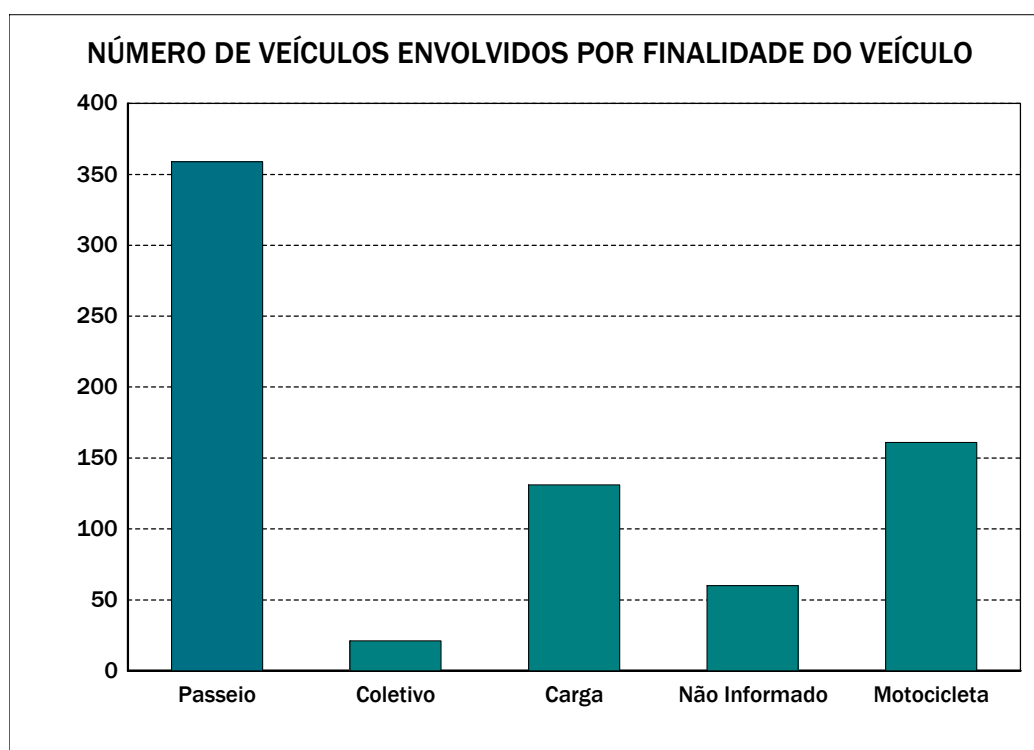


Quadro 0501 - NÚMERO DE VEÍCULOS ENVOLVIDOS POR FINALIDADE DO VEÍCULO

UF: ACRE

Ano de 2010

FINALIDADE DO VEÍCULO	DISTRIBUIÇÃO SEGUNDO A IDADE DO VEÍCULO (ANOS)											
	TOTAL	Até 1	1 a 2	2 a 3	3 a 4	4 a 5	5 a 6	6 a 7	7 a 8	8 a 9	+ de 9	N.Inf.
Passeio	359	36	64	34	39	22	17	17	21	10	97	2
Carga	131	9	18	8	8	10	7	6	2	6	57	0
Coletivo	21	0	6	0	0	0	0	3	0	1	11	0
Motocicleta	161	14	44	36	14	18	8	6	2	2	17	0
Não Informado	60	10	5	6	2	3	2	5	1	2	24	0
<b>Total</b>	<b>732</b>	<b>69</b>	<b>137</b>	<b>84</b>	<b>63</b>	<b>53</b>	<b>34</b>	<b>37</b>	<b>26</b>	<b>21</b>	<b>206</b>	<b>2</b>



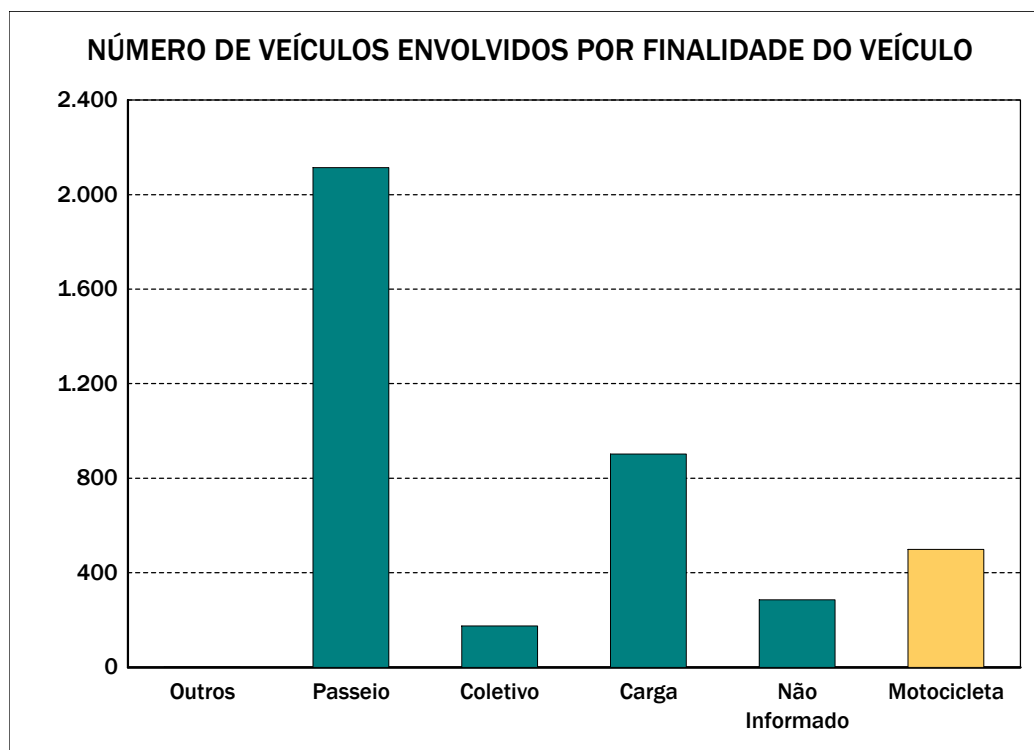
Emitido em 25-nov-2011

Quadro 0501 - NÚMERO DE VEÍCULOS ENVOLVIDOS POR FINALIDADE DO VEÍCULO

UF: ALAGOAS

Ano de 2010

FINALIDADE DO VEÍCULO	DISTRIBUIÇÃO SEGUNDO A IDADE DO VEÍCULO (ANOS)											
	TOTAL	Até 1	1 a 2	2 a 3	3 a 4	4 a 5	5 a 6	6 a 7	7 a 8	8 a 9	+ de 9	N.Inf.
Passeio	2.114	170	309	280	225	175	147	93	74	71	569	1
Carga	903	49	75	129	74	50	45	55	30	19	377	0
Coletivo	175	7	14	23	15	12	13	4	8	5	74	0
Motocicleta	499	39	94	90	59	39	25	23	21	16	93	0
Outros	1	0	0	0	0	0	0	0	0	0	1	0
Não Informado	286	10	18	10	14	7	6	5	3	4	204	5
<b>Total</b>	<b>3.978</b>	<b>275</b>	<b>510</b>	<b>532</b>	<b>387</b>	<b>283</b>	<b>236</b>	<b>180</b>	<b>136</b>	<b>115</b>	<b>1.318</b>	<b>6</b>



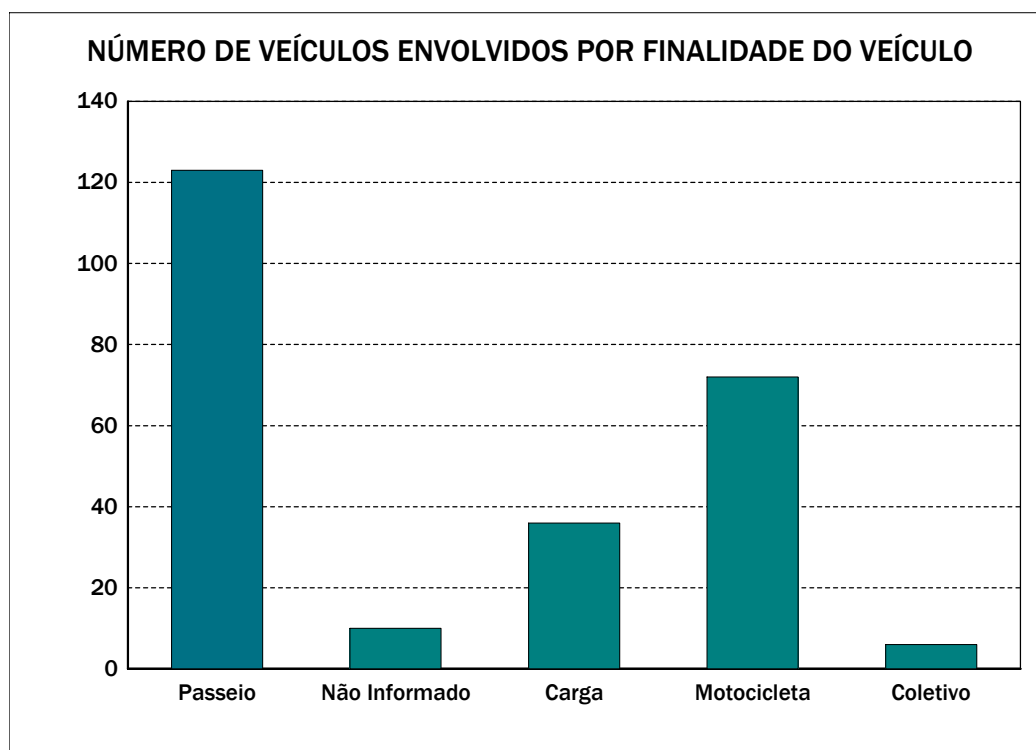
Emitido em 25-nov-2011

Quadro 0501 - NÚMERO DE VEÍCULOS ENVOLVIDOS POR FINALIDADE DO VEÍCULO

UF: AMAPÁ

Ano de 2010

FINALIDADE DO VEÍCULO	DISTRIBUIÇÃO SEGUNDO A IDADE DO VEÍCULO (ANOS)											
	TOTAL	Até 1	1 a 2	2 a 3	3 a 4	4 a 5	5 a 6	6 a 7	7 a 8	8 a 9	+ de 9	N.Inf.
Passeio	123	13	27	20	17	10	9	4	3	2	18	0
Carga	36	1	3	7	4	3	3	4	1	2	8	0
Coletivo	6	0	0	0	2	0	0	1	2	0	1	0
Motocicleta	72	7	19	18	3	6	6	6	0	3	4	0
Não Informado	10	1	3	0	1	0	1	0	0	0	4	0
<b>Total</b>	<b>247</b>	<b>22</b>	<b>52</b>	<b>45</b>	<b>27</b>	<b>19</b>	<b>19</b>	<b>15</b>	<b>6</b>	<b>7</b>	<b>35</b>	<b>0</b>



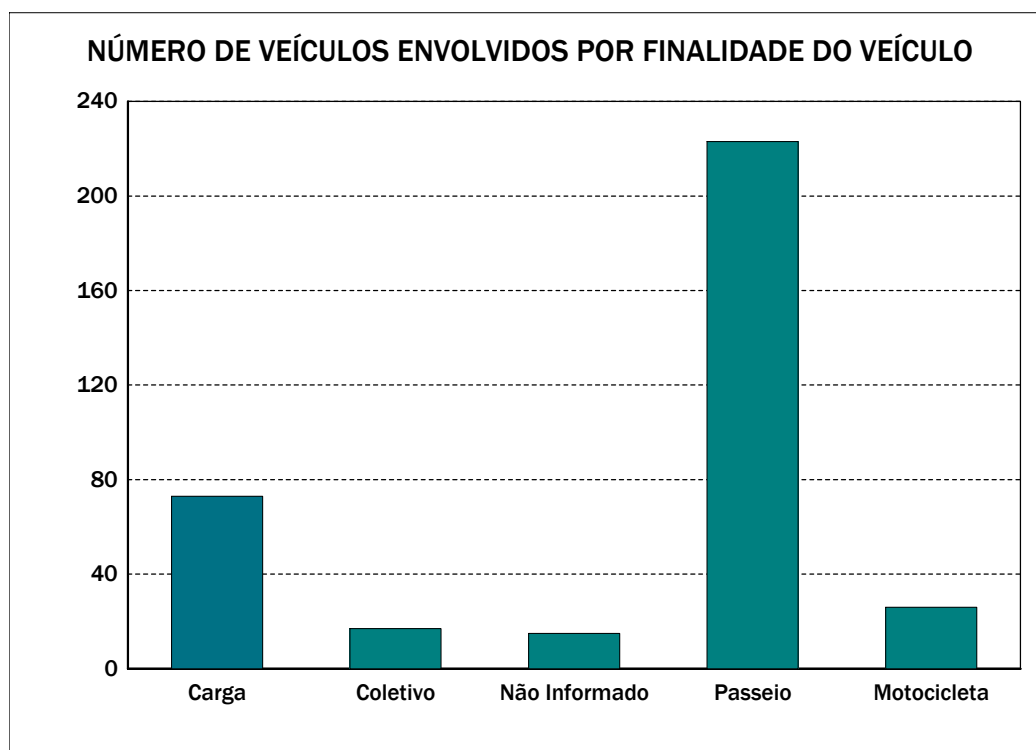
Emitido em 25-nov-2011

Quadro 0501 - NÚMERO DE VEÍCULOS ENVOLVIDOS POR FINALIDADE DO VEÍCULO

UF: AMAZONAS

Ano de 2010

FINALIDADE DO VEÍCULO	DISTRIBUIÇÃO SEGUNDO A IDADE DO VEÍCULO (ANOS)											
	TOTAL	Até 1	1 a 2	2 a 3	3 a 4	4 a 5	5 a 6	6 a 7	7 a 8	8 a 9	+ de 9	N.Inf.
Passeio	223	21	41	27	33	15	17	8	6	5	50	0
Carga	73	4	10	8	9	5	3	4	1	2	27	0
Coletivo	17	0	1	2	4	0	2	0	0	3	4	1
Motocicleta	26	5	6	2	3	1	3	1	2	0	3	0
Não Informado	15	0	0	1	1	1	1	1	0	1	9	0
<b>Total</b>	<b>354</b>	<b>30</b>	<b>58</b>	<b>40</b>	<b>50</b>	<b>22</b>	<b>26</b>	<b>14</b>	<b>9</b>	<b>11</b>	<b>93</b>	<b>1</b>



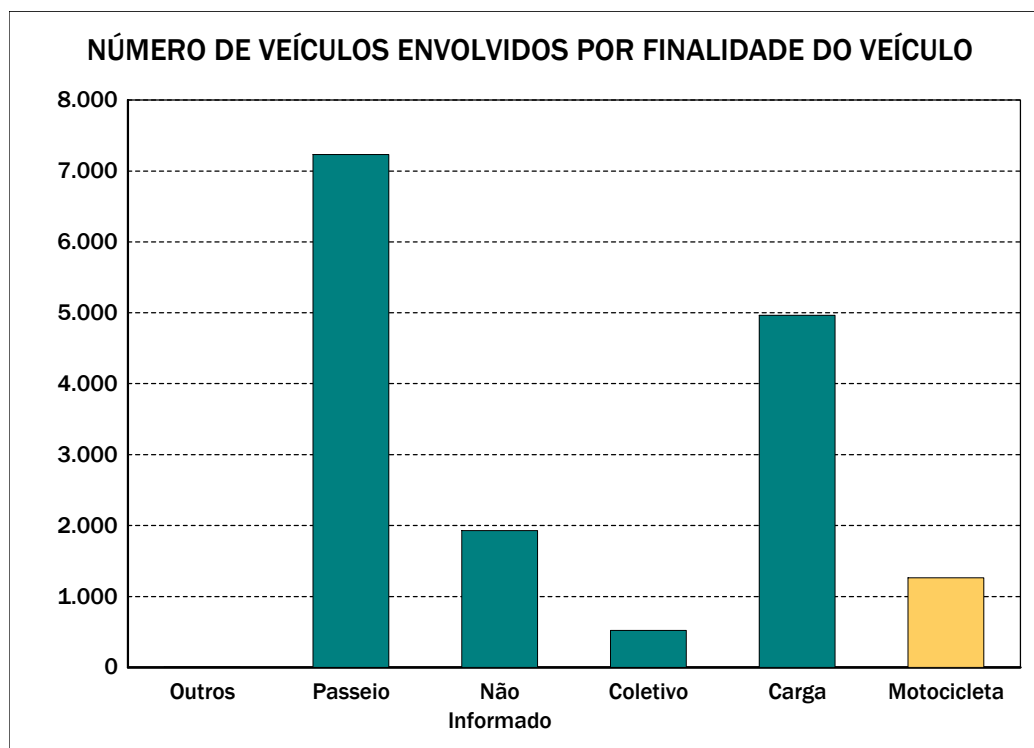
Emitido em 25-nov-2011

Quadro 0501 - NÚMERO DE VEÍCULOS ENVOLVIDOS POR FINALIDADE DO VEÍCULO

UF: BAHIA

Ano de 2010

FINALIDADE DO VEÍCULO	DISTRIBUIÇÃO SEGUNDO A IDADE DO VEÍCULO (ANOS)											
	TOTAL	Até 1	1 a 2	2 a 3	3 a 4	4 a 5	5 a 6	6 a 7	7 a 8	8 a 9	+ de 9	N.Inf.
Passeio	7.232	538	1.197	1.038	819	581	525	370	275	270	1.619	0
Carga	4.966	285	495	667	457	303	299	282	214	169	1.791	4
Coletivo	523	16	46	55	59	24	45	38	23	11	206	0
Motocicleta	1.263	102	238	297	143	104	67	63	47	45	156	1
Outros	3	0	0	0	0	0	0	0	0	0	3	0
Não Informado	1.929	134	171	149	125	71	84	65	37	36	1.047	10
<b>Total</b>	<b>15.916</b>	<b>1.075</b>	<b>2.147</b>	<b>2.206</b>	<b>1.603</b>	<b>1.083</b>	<b>1.020</b>	<b>818</b>	<b>596</b>	<b>531</b>	<b>4.822</b>	<b>15</b>



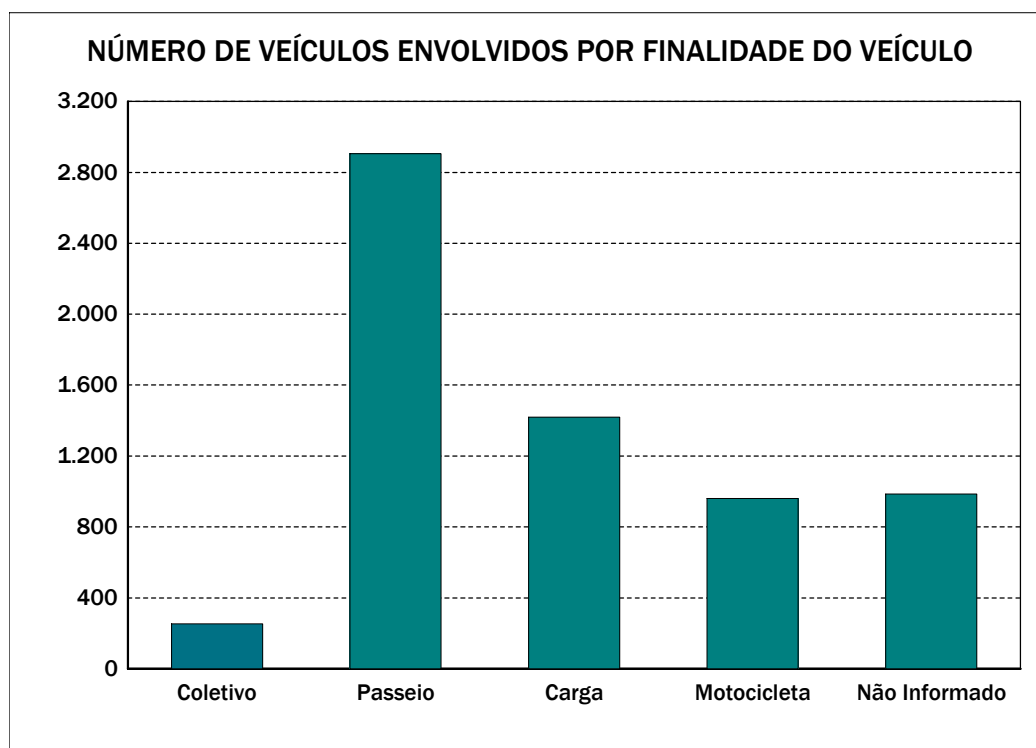
Emitido em 25-nov-2011

Quadro 0501 - NÚMERO DE VEÍCULOS ENVOLVIDOS POR FINALIDADE DO VEÍCULO

UF: CEARÁ

Ano de 2010

FINALIDADE DO VEÍCULO	DISTRIBUIÇÃO SEGUNDO A IDADE DO VEÍCULO (ANOS)											
	TOTAL	Até 1	1 a 2	2 a 3	3 a 4	4 a 5	5 a 6	6 a 7	7 a 8	8 a 9	+ de 9	N.Inf.
Passeio	2.905	197	417	345	268	200	179	131	118	110	939	1
Carga	1.419	55	156	178	104	80	72	69	46	39	620	0
Coletivo	253	10	40	33	35	30	22	8	10	15	50	0
Motocicleta	960	92	192	159	103	72	50	41	39	34	178	0
Não Informado	985	59	93	68	34	39	33	17	27	14	598	3
<b>Total</b>	<b>6.522</b>	<b>413</b>	<b>898</b>	<b>783</b>	<b>544</b>	<b>421</b>	<b>356</b>	<b>266</b>	<b>240</b>	<b>212</b>	<b>2.385</b>	<b>4</b>



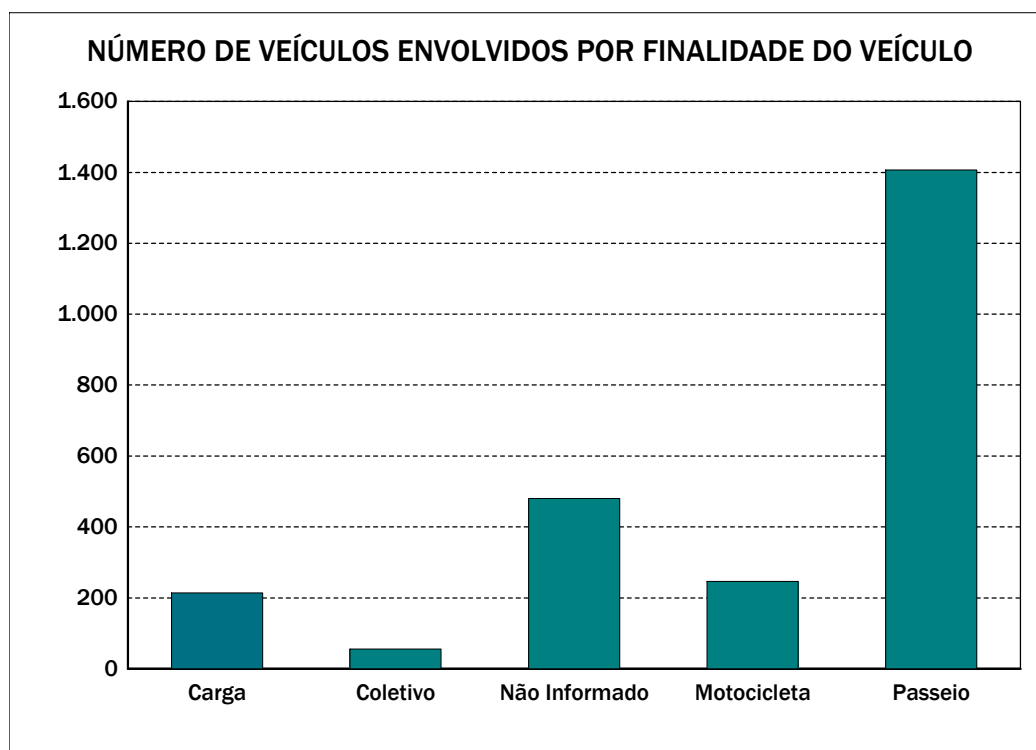
Emitido em 25-nov-2011

Quadro 0501 - NÚMERO DE VEÍCULOS ENVOLVIDOS POR FINALIDADE DO VEÍCULO

UF: DISTRITO FEDERAL

Ano de 2010

FINALIDADE DO VEÍCULO	DISTRIBUIÇÃO SEGUNDO A IDADE DO VEÍCULO (ANOS)											
	TOTAL	Até 1	1 a 2	2 a 3	3 a 4	4 a 5	5 a 6	6 a 7	7 a 8	8 a 9	+ de 9	N.Inf.
Passeio	1.407	70	173	147	99	96	71	76	42	64	569	0
Carga	214	11	29	25	19	9	8	20	6	8	79	0
Coletivo	56	2	6	12	2	3	0	1	0	6	24	0
Motocicleta	246	24	44	59	33	18	10	16	18	7	17	0
Não Informado	480	38	46	40	31	27	17	20	19	9	231	2
<b>Total</b>	<b>2.403</b>	<b>145</b>	<b>298</b>	<b>283</b>	<b>184</b>	<b>153</b>	<b>106</b>	<b>133</b>	<b>85</b>	<b>94</b>	<b>920</b>	<b>2</b>



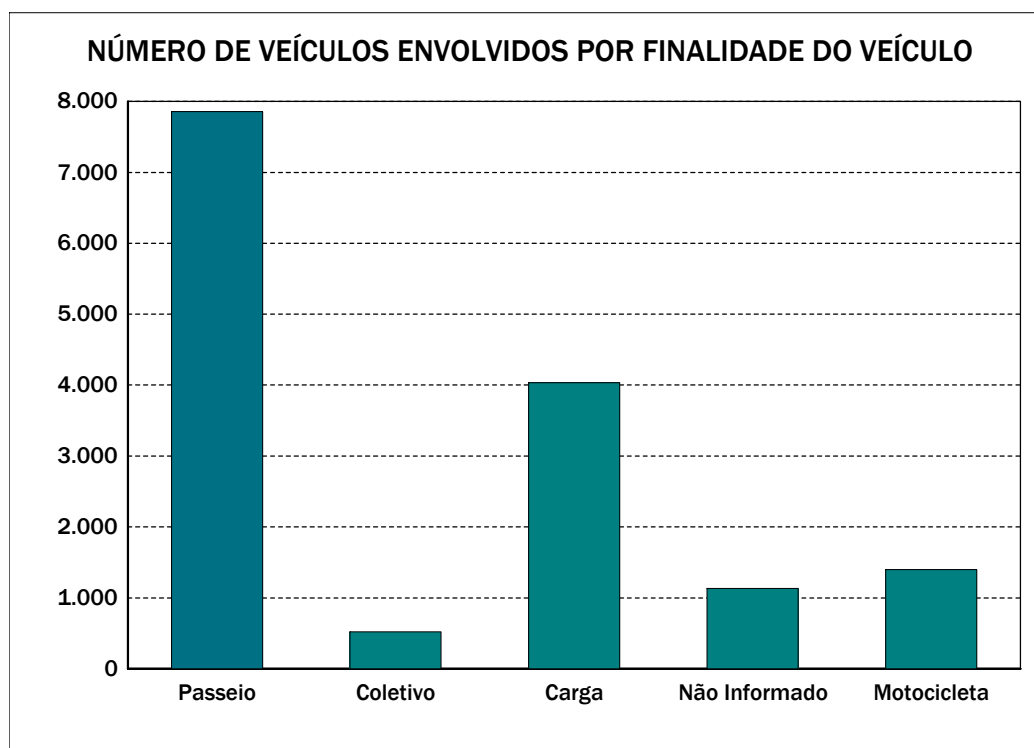
Emitido em 25-nov-2011

Quadro 0501 - NÚMERO DE VEÍCULOS ENVOLVIDOS POR FINALIDADE DO VEÍCULO

UF: ESPÍRITO SANTO

Ano de 2010

FINALIDADE DO VEÍCULO	DISTRIBUIÇÃO SEGUNDO A IDADE DO VEÍCULO (ANOS)											
	TOTAL	Até 1	1 a 2	2 a 3	3 a 4	4 a 5	5 a 6	6 a 7	7 a 8	8 a 9	+ de 9	N.Inf.
Passeio	7.855	444	1.165	887	804	598	433	374	302	295	2.553	0
Carga	4.036	162	347	525	395	259	263	216	167	142	1.560	0
Coletivo	519	13	76	84	66	44	18	23	37	13	145	0
Motocicleta	1.398	144	230	316	184	126	74	69	44	44	167	0
Não Informado	1.131	102	75	60	51	34	25	17	12	18	727	10
<b>Total</b>	<b>14.939</b>	<b>865</b>	<b>1.893</b>	<b>1.872</b>	<b>1.500</b>	<b>1.061</b>	<b>813</b>	<b>699</b>	<b>562</b>	<b>512</b>	<b>5.152</b>	<b>10</b>



Emitido em 25-nov-2011

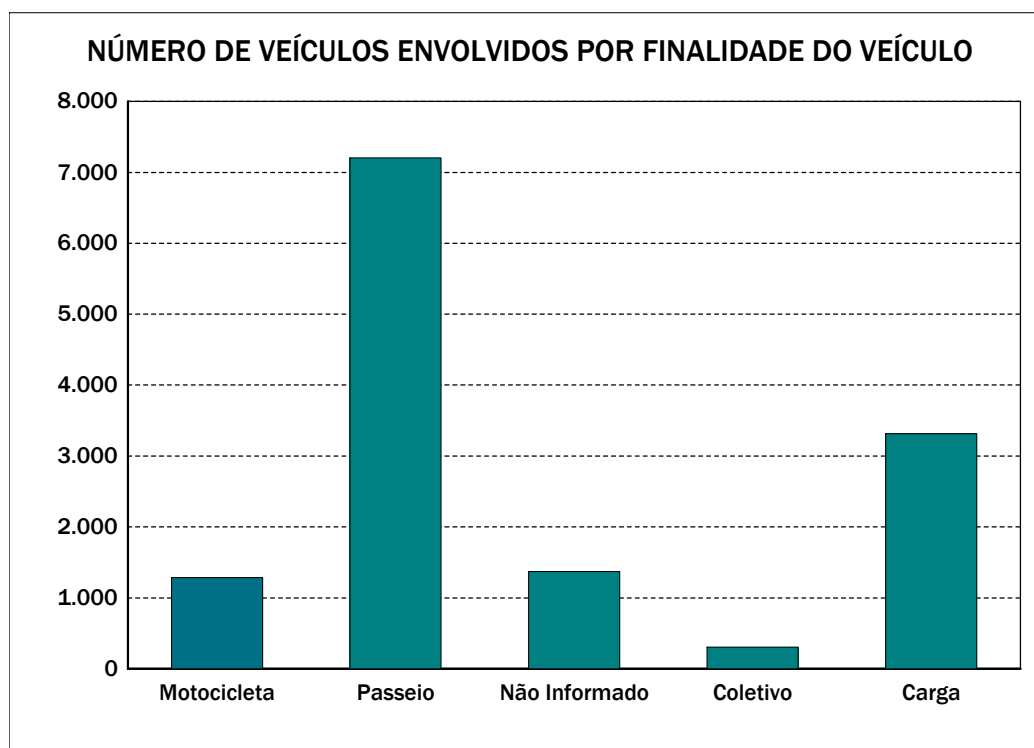


Quadro 0501 - NÚMERO DE VEÍCULOS ENVOLVIDOS POR FINALIDADE DO VEÍCULO

UF: GOIÁS

Ano de 2010

FINALIDADE DO VEÍCULO	DISTRIBUIÇÃO SEGUNDO A IDADE DO VEÍCULO (ANOS)											
	TOTAL	Até 1	1 a 2	2 a 3	3 a 4	4 a 5	5 a 6	6 a 7	7 a 8	8 a 9	+ de 9	N.Inf.
Passeio	7.203	485	1.020	883	610	425	354	348	260	253	2.563	2
Carga	3.314	142	321	434	249	166	167	183	127	98	1.425	2
Coletivo	303	6	15	34	17	29	9	16	10	13	154	0
Motocicleta	1.286	88	147	258	156	116	106	66	53	52	244	0
Não Informado	1.370	98	137	108	78	63	49	39	34	31	711	22
<b>Total</b>	<b>13.476</b>	<b>819</b>	<b>1.640</b>	<b>1.717</b>	<b>1.110</b>	<b>799</b>	<b>685</b>	<b>652</b>	<b>484</b>	<b>447</b>	<b>5.097</b>	<b>26</b>



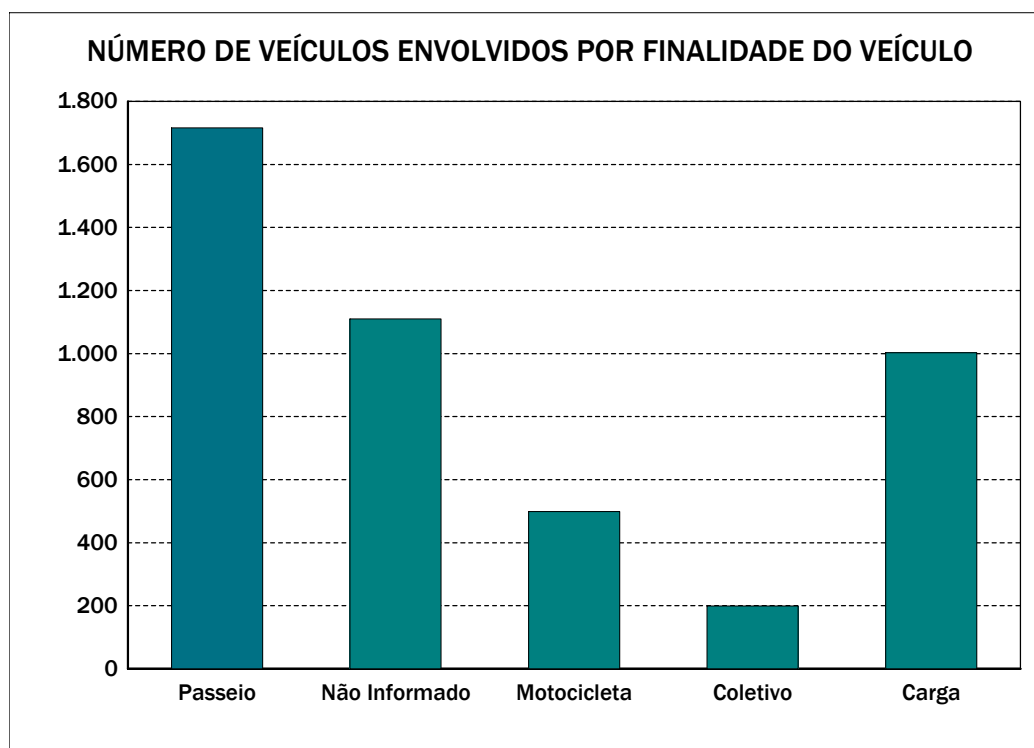
Emitido em 25-nov-2011

Quadro 0501 - NÚMERO DE VEÍCULOS ENVOLVIDOS POR FINALIDADE DO VEÍCULO

UF: MARANHÃO

Ano de 2010

FINALIDADE DO VEÍCULO	DISTRIBUIÇÃO SEGUNDO A IDADE DO VEÍCULO (ANOS)											
	TOTAL	Até 1	1 a 2	2 a 3	3 a 4	4 a 5	5 a 6	6 a 7	7 a 8	8 a 9	+ de 9	N.Inf.
Passeio	1.716	177	381	278	226	135	105	77	43	62	231	1
Carga	1.003	47	113	154	69	65	59	49	41	29	377	0
Coletivo	199	6	24	17	18	24	12	12	10	11	65	0
Motocicleta	499	38	101	102	61	32	37	31	22	11	64	0
Não Informado	1.110	120	133	142	85	64	46	34	26	33	425	2
<b>Total</b>	<b>4.527</b>	<b>388</b>	<b>752</b>	<b>693</b>	<b>459</b>	<b>320</b>	<b>259</b>	<b>203</b>	<b>142</b>	<b>146</b>	<b>1.162</b>	<b>3</b>



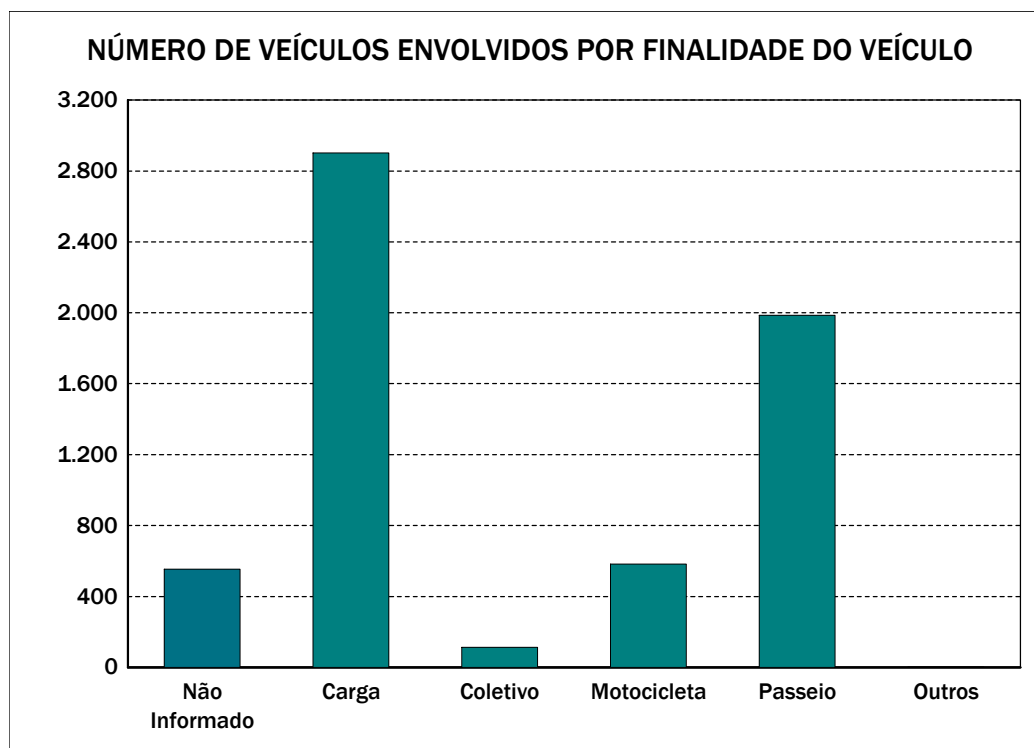
Emitido em 25-nov-2011

Quadro 0501 - NÚMERO DE VEÍCULOS ENVOLVIDOS POR FINALIDADE DO VEÍCULO

UF: MATO GROSSO

Ano de 2010

FINALIDADE DO VEÍCULO	DISTRIBUIÇÃO SEGUNDO A IDADE DO VEÍCULO (ANOS)											
	TOTAL	Até 1	1 a 2	2 a 3	3 a 4	4 a 5	5 a 6	6 a 7	7 a 8	8 a 9	+ de 9	N.Inf.
Passeio	1.986	170	369	286	192	108	91	101	78	85	505	1
Carga	2.902	136	250	363	263	120	162	273	150	145	1.039	1
Coletivo	113	2	5	11	12	10	5	7	8	6	47	0
Motocicleta	582	45	94	126	60	46	36	30	31	31	83	0
Outros	2	0	0	0	0	0	0	0	0	0	2	0
Não Informado	553	52	45	60	40	24	23	35	22	16	218	18
<b>Total</b>	<b>6.138</b>	<b>405</b>	<b>763</b>	<b>846</b>	<b>567</b>	<b>308</b>	<b>317</b>	<b>446</b>	<b>289</b>	<b>283</b>	<b>1.894</b>	<b>20</b>



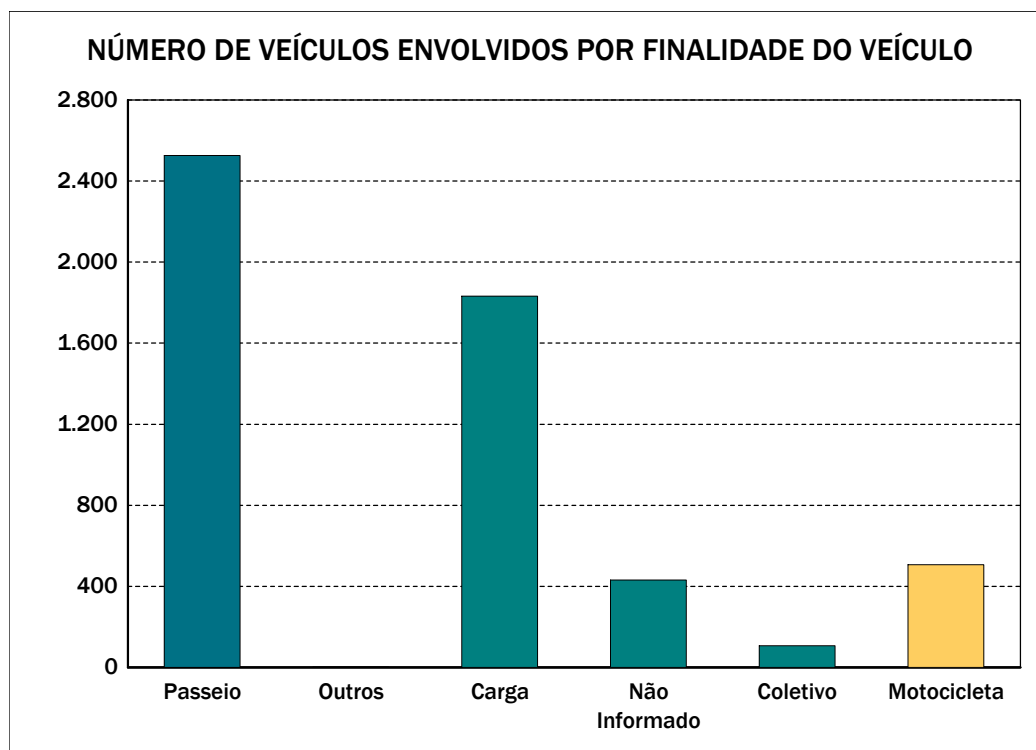
Emitido em 25-nov-2011

Quadro 0501 - NÚMERO DE VEÍCULOS ENVOLVIDOS POR FINALIDADE DO VEÍCULO

UF: MATO GROSSO DO SUL

Ano de 2010

FINALIDADE DO VEÍCULO	DISTRIBUIÇÃO SEGUNDO A IDADE DO VEÍCULO (ANOS)											
	TOTAL	Até 1	1 a 2	2 a 3	3 a 4	4 a 5	5 a 6	6 a 7	7 a 8	8 a 9	+ de 9	N.Inf.
Passeio	2.527	157	350	274	221	162	134	137	101	118	872	1
Carga	1.832	97	165	174	129	71	92	113	79	72	839	1
Coletivo	107	3	4	9	12	5	10	8	3	5	48	0
Motocicleta	507	37	70	88	59	53	32	23	32	24	89	0
Outros	1	0	0	0	0	0	0	0	0	0	1	0
Não Informado	431	31	22	33	20	15	15	14	12	10	250	9
<b>Total</b>	<b>5.405</b>	<b>325</b>	<b>611</b>	<b>578</b>	<b>441</b>	<b>306</b>	<b>283</b>	<b>295</b>	<b>227</b>	<b>229</b>	<b>2.099</b>	<b>11</b>



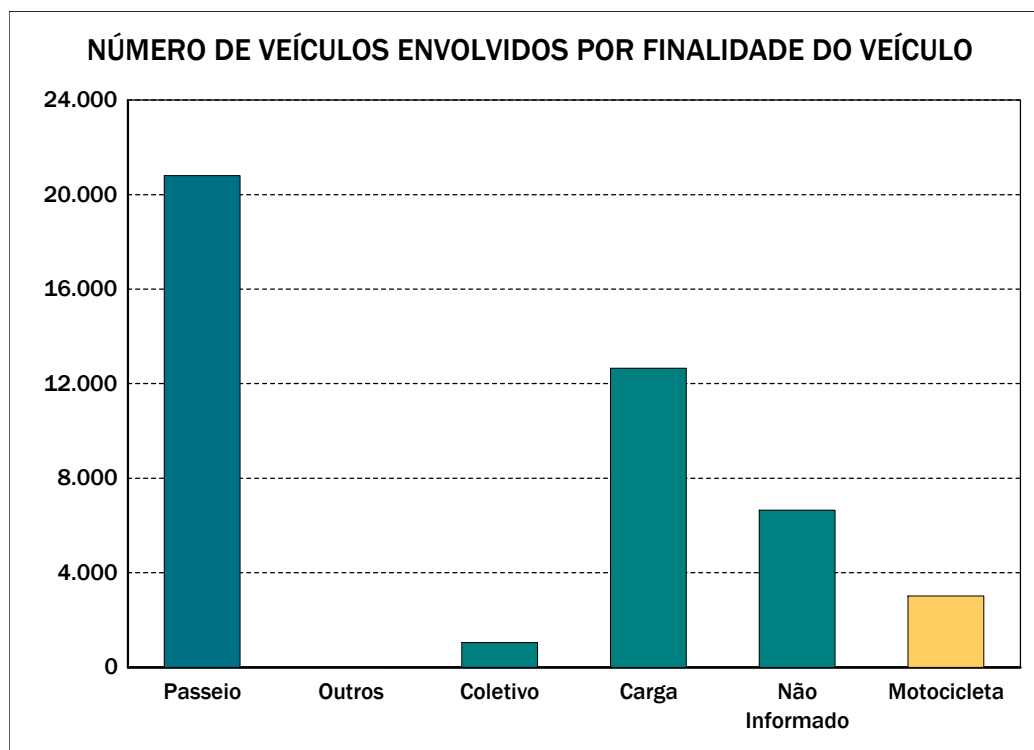
Emitido em 25-nov-2011

Quadro 0501 - NÚMERO DE VEÍCULOS ENVOLVIDOS POR FINALIDADE DO VEÍCULO

UF: MINAS GERAIS

Ano de 2010

FINALIDADE DO VEÍCULO	DISTRIBUIÇÃO SEGUNDO A IDADE DO VEÍCULO (ANOS)											
	TOTAL	Até 1	1 a 2	2 a 3	3 a 4	4 a 5	5 a 6	6 a 7	7 a 8	8 a 9	+ de 9	N.Inf.
Passeio	20.801	1.223	2.809	2.410	1.827	1.366	1.128	984	816	757	7.477	4
Carga	12.651	654	1.118	1.594	1.027	654	731	745	495	381	5.241	11
Coletivo	1.045	44	124	103	86	68	65	45	40	33	437	0
Motocicleta	3.017	219	471	645	416	292	190	159	107	90	428	0
Outros	1	0	0	0	0	0	0	0	0	0	1	0
Não Informado	6.652	500	674	695	470	367	291	286	227	194	2.856	92
<b>Total</b>	<b>44.167</b>	<b>2.640</b>	<b>5.196</b>	<b>5.447</b>	<b>3.826</b>	<b>2.747</b>	<b>2.405</b>	<b>2.219</b>	<b>1.685</b>	<b>1.455</b>	<b>16.440</b>	<b>107</b>



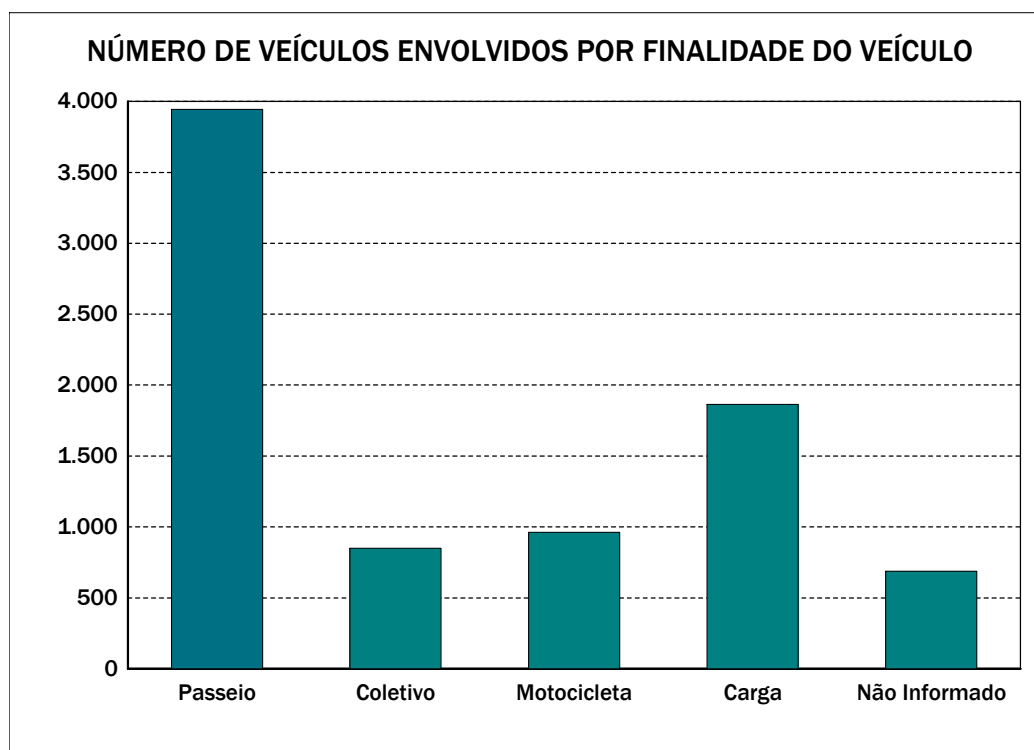
Emitido em 25-nov-2011

Quadro 0501 - NÚMERO DE VEÍCULOS ENVOLVIDOS POR FINALIDADE DO VEÍCULO

UF: PARÁ

Ano de 2010

FINALIDADE DO VEÍCULO	DISTRIBUIÇÃO SEGUNDO A IDADE DO VEÍCULO (ANOS)											
	TOTAL	Até 1	1 a 2	2 a 3	3 a 4	4 a 5	5 a 6	6 a 7	7 a 8	8 a 9	+ de 9	N.Inf.
Passeio	3.945	338	654	569	476	317	261	223	174	167	765	1
Carga	1.865	80	195	251	169	96	108	97	82	71	716	0
Coletivo	850	39	79	151	101	87	78	70	52	65	128	0
Motocicleta	962	95	202	196	121	95	64	39	42	20	88	0
Não Informado	687	66	50	50	35	23	23	19	11	14	384	12
<b>Total</b>	<b>8.309</b>	<b>618</b>	<b>1.180</b>	<b>1.217</b>	<b>902</b>	<b>618</b>	<b>534</b>	<b>448</b>	<b>361</b>	<b>337</b>	<b>2.081</b>	<b>13</b>



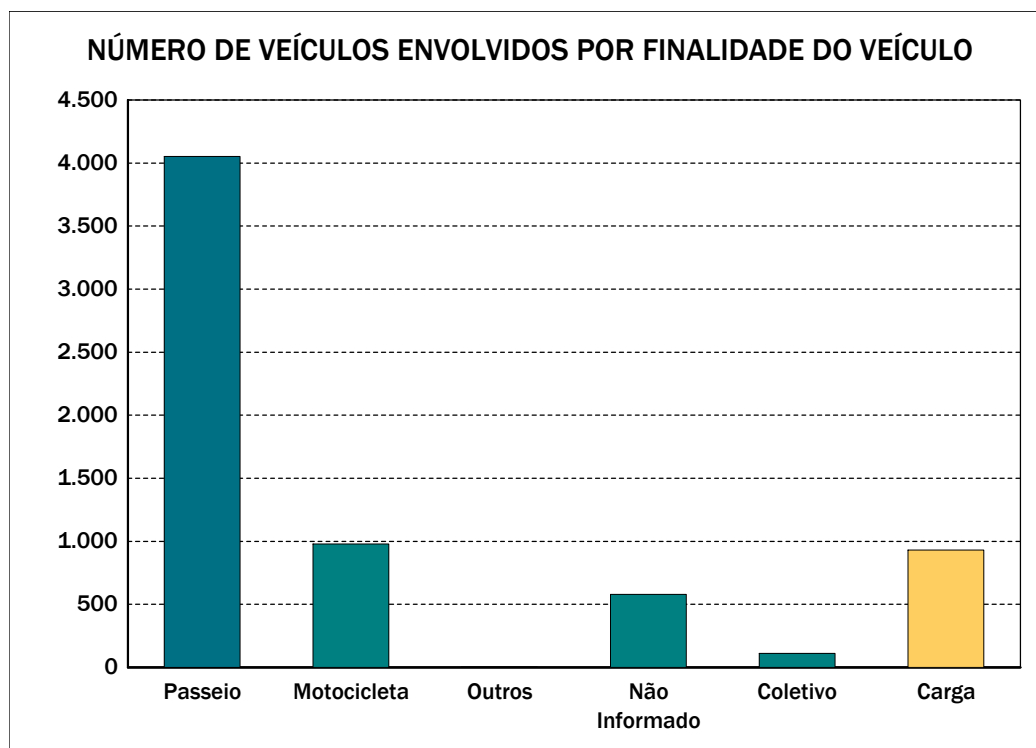
Emitido em 25-nov-2011

Quadro 0501 - NÚMERO DE VEÍCULOS ENVOLVIDOS POR FINALIDADE DO VEÍCULO

UF: PARAÍBA

Ano de 2010

FINALIDADE DO VEÍCULO	DISTRIBUIÇÃO SEGUNDO A IDADE DO VEÍCULO (ANOS)											
	TOTAL	Até 1	1 a 2	2 a 3	3 a 4	4 a 5	5 a 6	6 a 7	7 a 8	8 a 9	+ de 9	N.Inf.
Passeio	4.053	317	642	525	435	315	235	186	132	154	1.112	0
Carga	931	41	86	96	62	44	66	55	33	35	413	0
Coletivo	112	4	12	15	13	8	7	8	4	8	33	0
Motocicleta	979	118	193	188	117	67	42	37	31	22	164	0
Outros	1	1	0	0	0	0	0	0	0	0	0	0
Não Informado	580	51	46	41	19	16	22	7	9	8	357	4
<b>Total</b>	<b>6.656</b>	<b>532</b>	<b>979</b>	<b>865</b>	<b>646</b>	<b>450</b>	<b>372</b>	<b>293</b>	<b>209</b>	<b>227</b>	<b>2.079</b>	<b>4</b>



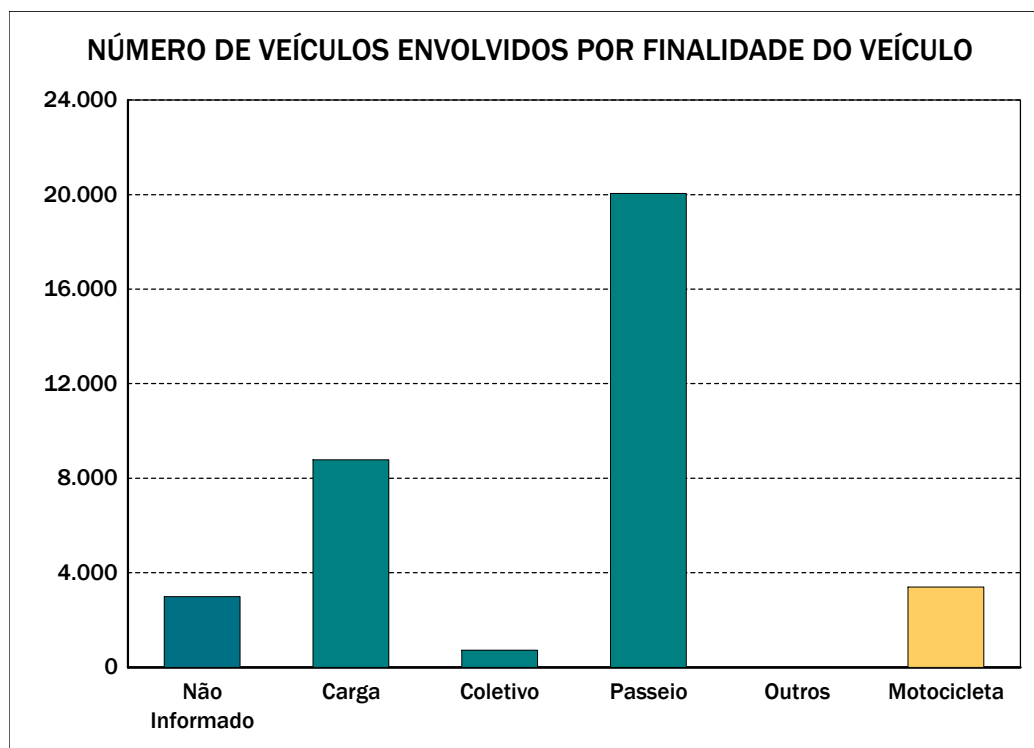
Emitido em 25-nov-2011

Quadro 0501 - NÚMERO DE VEÍCULOS ENVOLVIDOS POR FINALIDADE DO VEÍCULO

UF: PARANÁ

Ano de 2010

FINALIDADE DO VEÍCULO	DISTRIBUIÇÃO SEGUNDO A IDADE DO VEÍCULO (ANOS)											
	TOTAL	Até 1	1 a 2	2 a 3	3 a 4	4 a 5	5 a 6	6 a 7	7 a 8	8 a 9	+ de 9	N.Inf.
Passeio	20.048	938	2.344	2.069	1.665	1.179	1.024	1.067	798	812	8.145	7
Carga	8.782	331	694	972	661	379	463	574	392	280	4.035	1
Coletivo	733	17	61	81	78	61	38	48	35	31	283	0
Motocicleta	3.404	198	395	643	451	343	270	245	167	133	559	0
Outros	4	0	0	0	0	0	0	0	0	1	3	0
Não Informado	2.991	179	212	214	155	90	84	89	64	71	1.787	46
<b>Total</b>	<b>35.962</b>	<b>1.663</b>	<b>3.706</b>	<b>3.979</b>	<b>3.010</b>	<b>2.052</b>	<b>1.879</b>	<b>2.023</b>	<b>1.456</b>	<b>1.328</b>	<b>14.812</b>	<b>54</b>



Emitido em 25-nov-2011

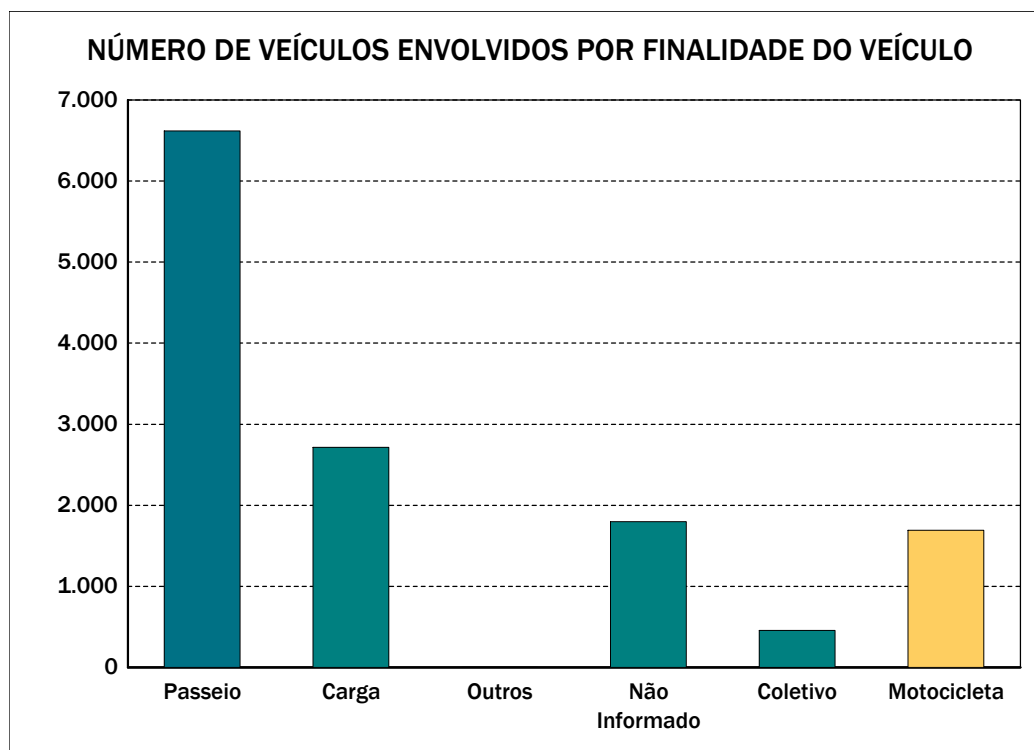


Quadro 0501 - NÚMERO DE VEÍCULOS ENVOLVIDOS POR FINALIDADE DO VEÍCULO

UF: PERNAMBUCO

Ano de 2010

FINALIDADE DO VEÍCULO	DISTRIBUIÇÃO SEGUNDO A IDADE DO VEÍCULO (ANOS)											
	TOTAL	Até 1	1 a 2	2 a 3	3 a 4	4 a 5	5 a 6	6 a 7	7 a 8	8 a 9	+ de 9	N.Inf.
Passeio	6.619	454	922	847	727	459	388	366	275	251	1.930	0
Carga	2.713	114	270	354	209	155	152	128	105	86	1.140	0
Coletivo	457	16	43	43	46	41	23	38	17	17	173	0
Motocicleta	1.692	183	367	345	179	118	97	91	63	41	208	0
Outros	1	0	0	0	0	0	0	0	0	0	1	0
Não Informado	1.797	121	148	128	101	54	36	51	39	34	1.071	14
<b>Total</b>	<b>13.279</b>	<b>888</b>	<b>1.750</b>	<b>1.717</b>	<b>1.262</b>	<b>827</b>	<b>696</b>	<b>674</b>	<b>499</b>	<b>429</b>	<b>4.523</b>	<b>14</b>



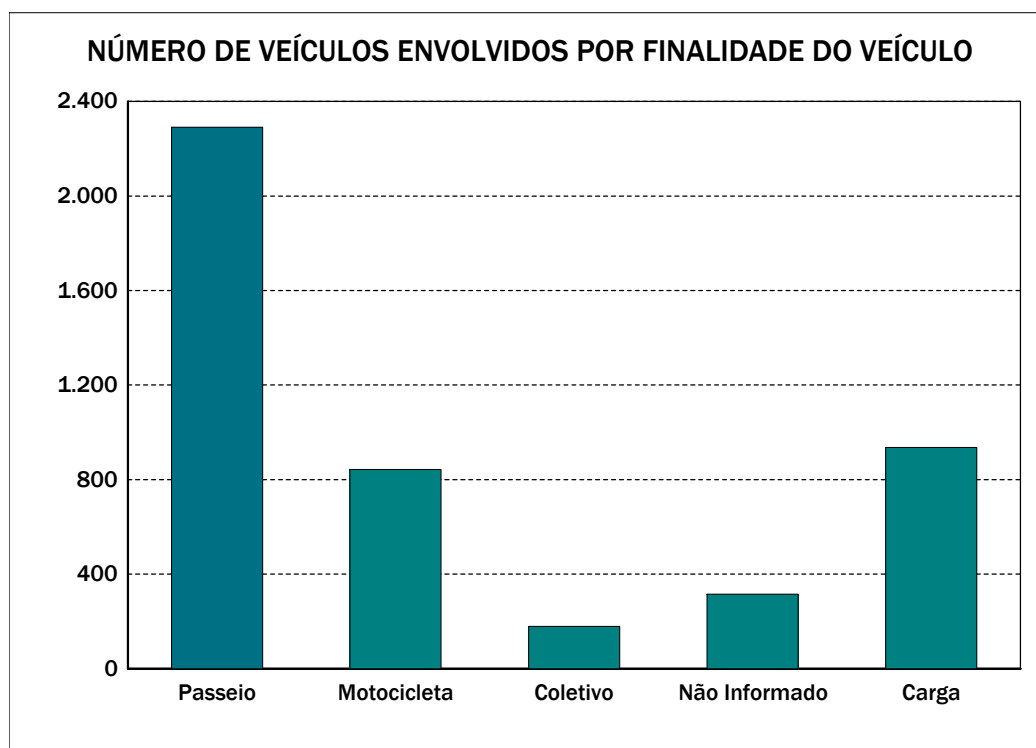
Emitido em 25-nov-2011

Quadro 0501 - NÚMERO DE VEÍCULOS ENVOLVIDOS POR FINALIDADE DO VEÍCULO

UF: PIAUÍ

Ano de 2010

FINALIDADE DO VEÍCULO	DISTRIBUIÇÃO SEGUNDO A IDADE DO VEÍCULO (ANOS)											
	TOTAL	Até 1	1 a 2	2 a 3	3 a 4	4 a 5	5 a 6	6 a 7	7 a 8	8 a 9	+ de 9	N.Inf.
Passeio	2.291	220	428	319	263	167	124	103	67	76	524	0
Carga	936	42	94	123	58	64	63	42	41	32	377	0
Coletivo	179	3	14	15	13	16	11	1	10	11	85	0
Motocicleta	843	94	173	160	80	70	54	41	23	34	114	0
Não Informado	316	24	17	17	8	6	5	4	5	0	224	6
<b>Total</b>	<b>4.565</b>	<b>383</b>	<b>726</b>	<b>634</b>	<b>422</b>	<b>323</b>	<b>257</b>	<b>191</b>	<b>146</b>	<b>153</b>	<b>1.324</b>	<b>6</b>



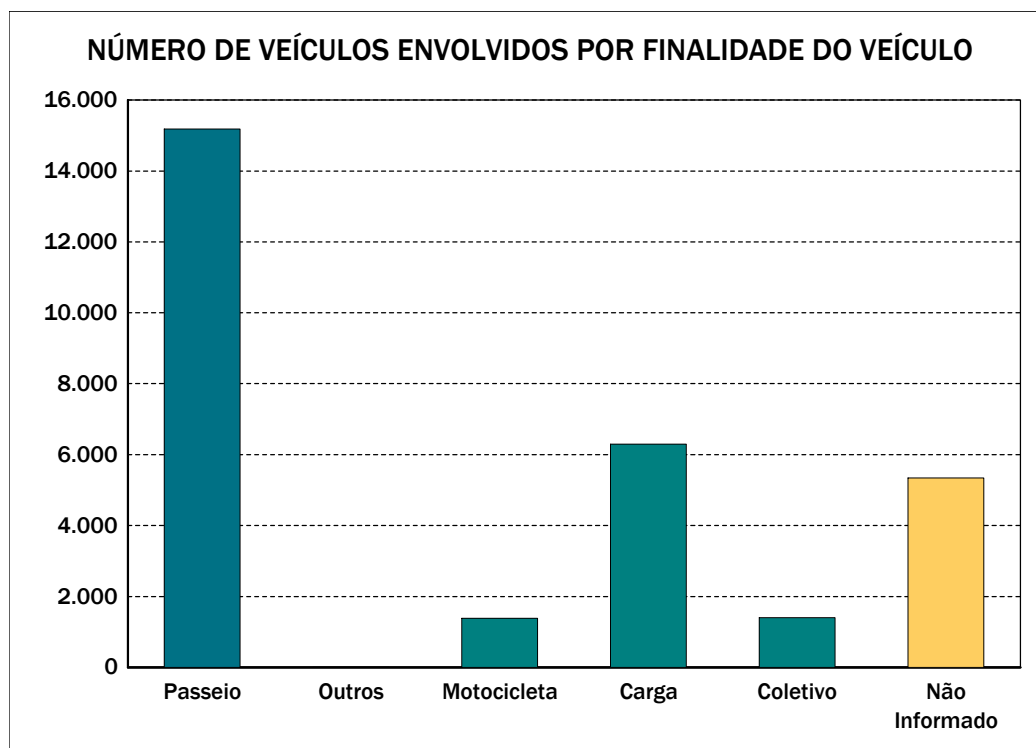
Emitido em 25-nov-2011

Quadro 0501 - NÚMERO DE VEÍCULOS ENVOLVIDOS POR FINALIDADE DO VEÍCULO

UF: RIO DE JANEIRO

Ano de 2010

FINALIDADE DO VEÍCULO	DISTRIBUIÇÃO SEGUNDO A IDADE DO VEÍCULO (ANOS)											
	TOTAL	Até 1	1 a 2	2 a 3	3 a 4	4 a 5	5 a 6	6 a 7	7 a 8	8 a 9	+ de 9	N.Inf.
Passeio	15.185	901	2.122	1.806	1.410	1.067	837	761	579	624	5.075	3
Carga	6.300	288	579	871	570	403	425	326	220	193	2.424	1
Coletivo	1.406	52	214	239	173	140	122	106	46	58	256	0
Motocicleta	1.382	107	213	308	198	92	91	78	53	54	188	0
Outros	2	0	0	0	0	0	0	0	0	0	2	0
Não Informado	5.338	396	578	522	394	241	228	186	141	143	2.484	25
<b>Total</b>	<b>29.613</b>	<b>1.744</b>	<b>3.706</b>	<b>3.746</b>	<b>2.745</b>	<b>1.943</b>	<b>1.703</b>	<b>1.457</b>	<b>1.039</b>	<b>1.072</b>	<b>10.429</b>	<b>29</b>



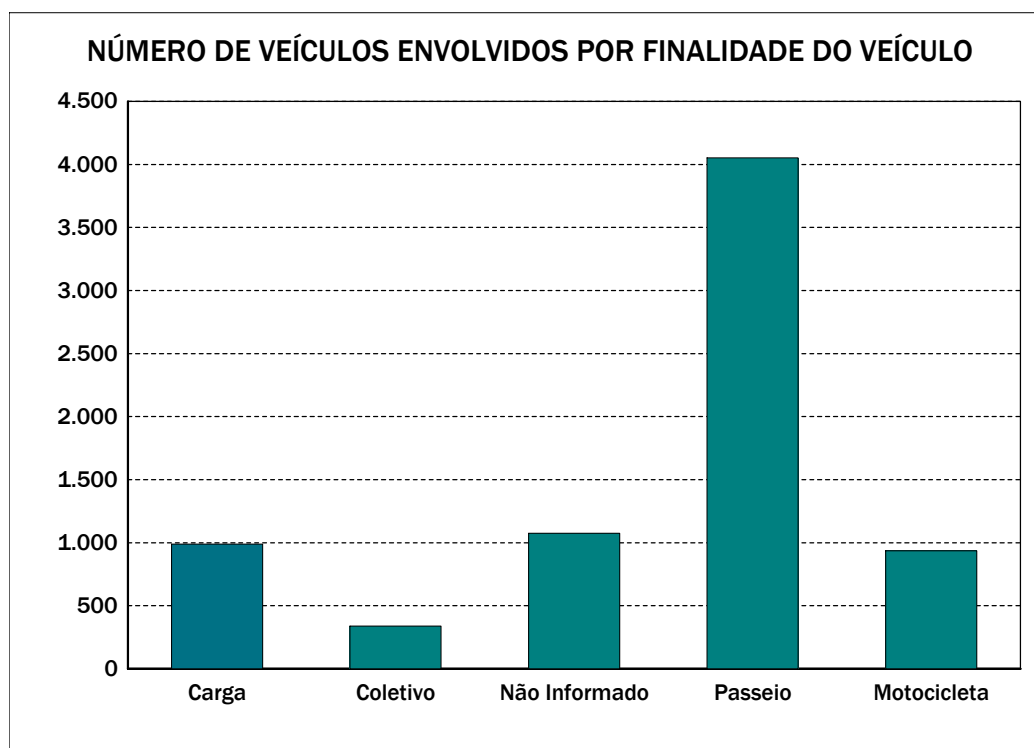
Emitido em 25-nov-2011

Quadro 0501 - NÚMERO DE VEÍCULOS ENVOLVIDOS POR FINALIDADE DO VEÍCULO

UF: RIO GRANDE DO NORTE

Ano de 2010

FINALIDADE DO VEÍCULO	DISTRIBUIÇÃO SEGUNDO A IDADE DO VEÍCULO (ANOS)											
	TOTAL	Até 1	1 a 2	2 a 3	3 a 4	4 a 5	5 a 6	6 a 7	7 a 8	8 a 9	+ de 9	N.Inf.
Passeio	4.052	259	577	514	446	364	253	194	140	158	1.147	0
Carga	990	36	103	115	79	55	44	41	28	49	440	0
Coletivo	338	7	40	30	38	20	50	18	30	19	86	0
Motocicleta	935	92	152	166	128	89	56	43	22	42	144	1
Não Informado	1.074	86	113	95	64	49	40	38	29	18	539	3
Total	7.389	480	985	920	755	577	443	334	249	286	2.356	4



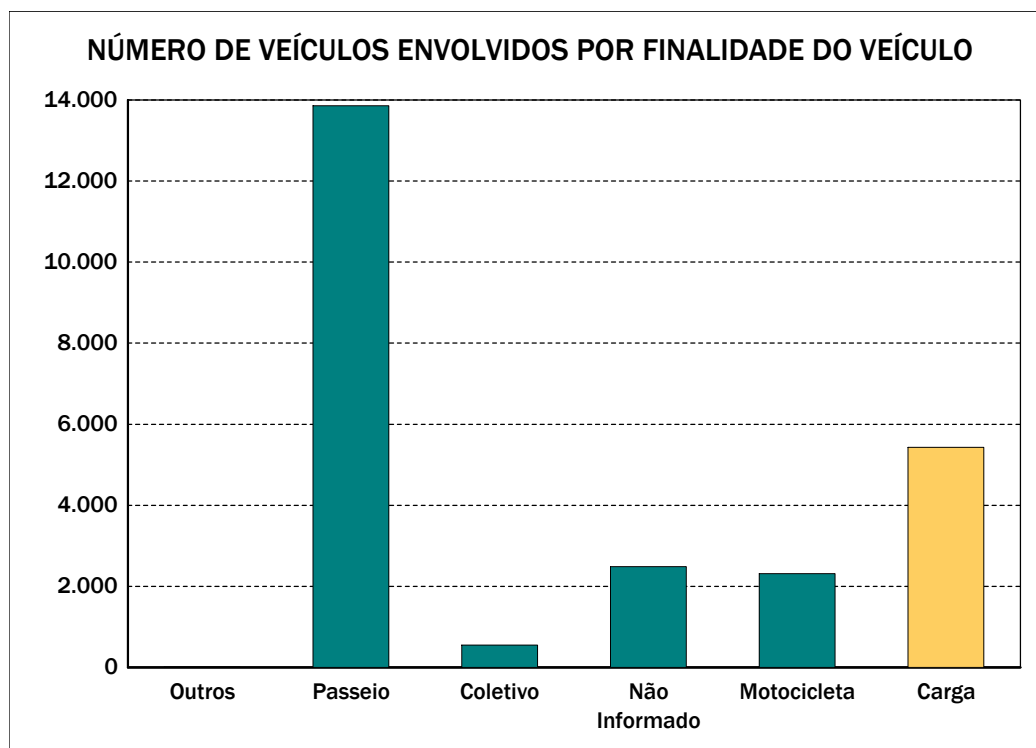
Emitido em 25-nov-2011

Quadro 0501 - NÚMERO DE VEÍCULOS ENVOLVIDOS POR FINALIDADE DO VEÍCULO

UF: RIO GRANDE DO SUL

Ano de 2010

FINALIDADE DO VEÍCULO	DISTRIBUIÇÃO SEGUNDO A IDADE DO VEÍCULO (ANOS)											
	TOTAL	Até 1	1 a 2	2 a 3	3 a 4	4 a 5	5 a 6	6 a 7	7 a 8	8 a 9	+ de 9	N.Inf.
Passeio	13.859	679	1.584	1.384	957	685	584	626	548	542	6.268	2
Carga	5.432	180	412	479	344	234	247	301	203	136	2.896	0
Coletivo	553	10	25	50	33	41	36	30	18	27	283	0
Motocicleta	2.311	98	264	414	274	241	220	140	137	103	420	0
Outros	4	0	0	0	0	0	0	0	0	0	4	0
Não Informado	2.488	153	213	210	169	114	98	115	100	78	1.221	17
<b>Total</b>	<b>24.647</b>	<b>1.120</b>	<b>2.498</b>	<b>2.537</b>	<b>1.777</b>	<b>1.315</b>	<b>1.185</b>	<b>1.212</b>	<b>1.006</b>	<b>886</b>	<b>11.092</b>	<b>19</b>



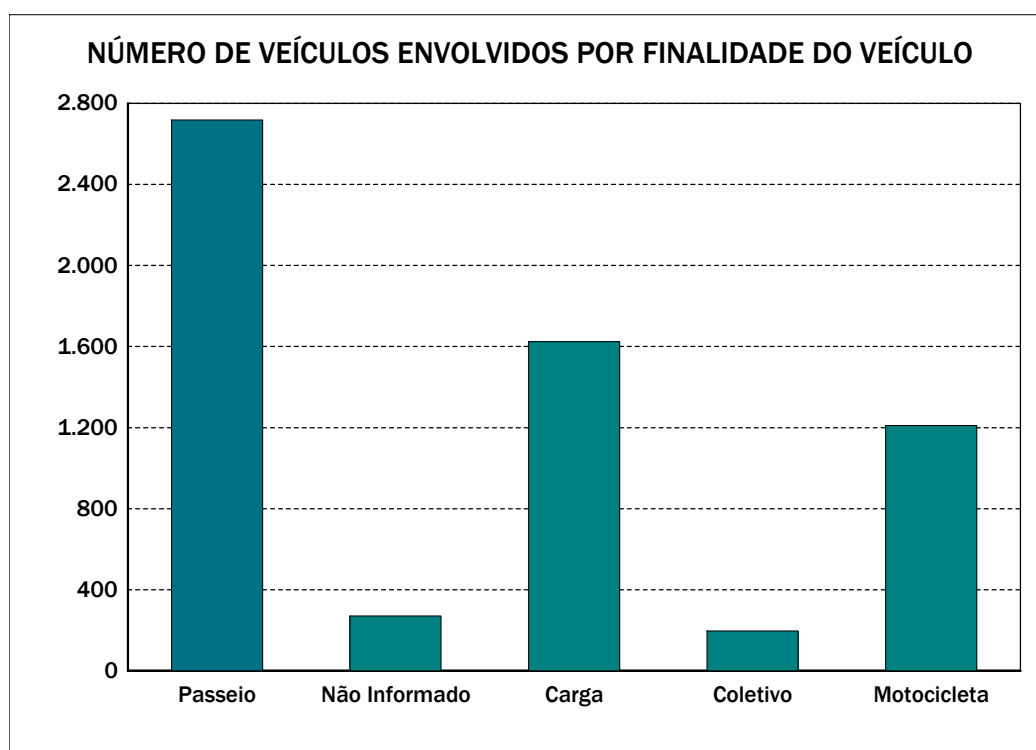
Emitido em 25-nov-2011

Quadro 0501 - NÚMERO DE VEÍCULOS ENVOLVIDOS POR FINALIDADE DO VEÍCULO

UF: RONDÔNIA

Ano de 2010

FINALIDADE DO VEÍCULO	DISTRIBUIÇÃO SEGUNDO A IDADE DO VEÍCULO (ANOS)											
	TOTAL	Até 1	1 a 2	2 a 3	3 a 4	4 a 5	5 a 6	6 a 7	7 a 8	8 a 9	+ de 9	N.Inf.
Passeio	2.719	245	564	400	286	214	135	132	98	89	555	1
Carga	1.624	76	163	209	146	84	94	105	63	67	617	0
Coletivo	196	5	21	14	21	0	10	12	5	10	98	0
Motocicleta	1.210	119	237	255	110	84	71	80	36	37	180	1
Não Informado	270	29	18	12	13	4	6	3	3	4	174	4
<b>Total</b>	<b>6.019</b>	<b>474</b>	<b>1.003</b>	<b>890</b>	<b>576</b>	<b>386</b>	<b>316</b>	<b>332</b>	<b>205</b>	<b>207</b>	<b>1.624</b>	<b>6</b>



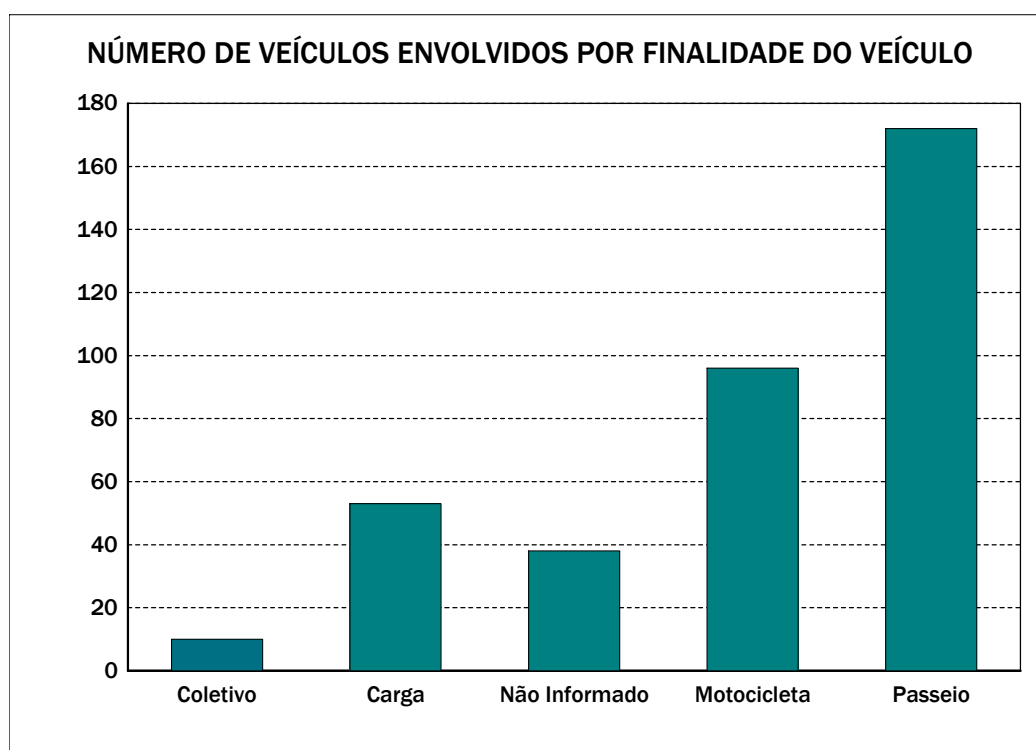
Emitido em 25-nov-2011

Quadro 0501 - NÚMERO DE VEÍCULOS ENVOLVIDOS POR FINALIDADE DO VEÍCULO

UF: RORAIMA

Ano de 2010

FINALIDADE DO VEÍCULO	DISTRIBUIÇÃO SEGUNDO A IDADE DO VEÍCULO (ANOS)											
	TOTAL	Até 1	1 a 2	2 a 3	3 a 4	4 a 5	5 a 6	6 a 7	7 a 8	8 a 9	+ de 9	N.Inf.
Passeio	172	9	13	21	16	16	16	7	6	10	58	0
Carga	53	2	7	6	6	2	3	3	0	1	23	0
Coletivo	10	0	1	0	0	0	0	0	2	1	6	0
Motocicleta	96	9	28	16	10	5	5	7	2	5	9	0
Não Informado	38	5	2	2	1	0	2	1	0	1	24	0
<b>Total</b>	<b>369</b>	<b>25</b>	<b>51</b>	<b>45</b>	<b>33</b>	<b>23</b>	<b>26</b>	<b>18</b>	<b>10</b>	<b>18</b>	<b>120</b>	<b>0</b>



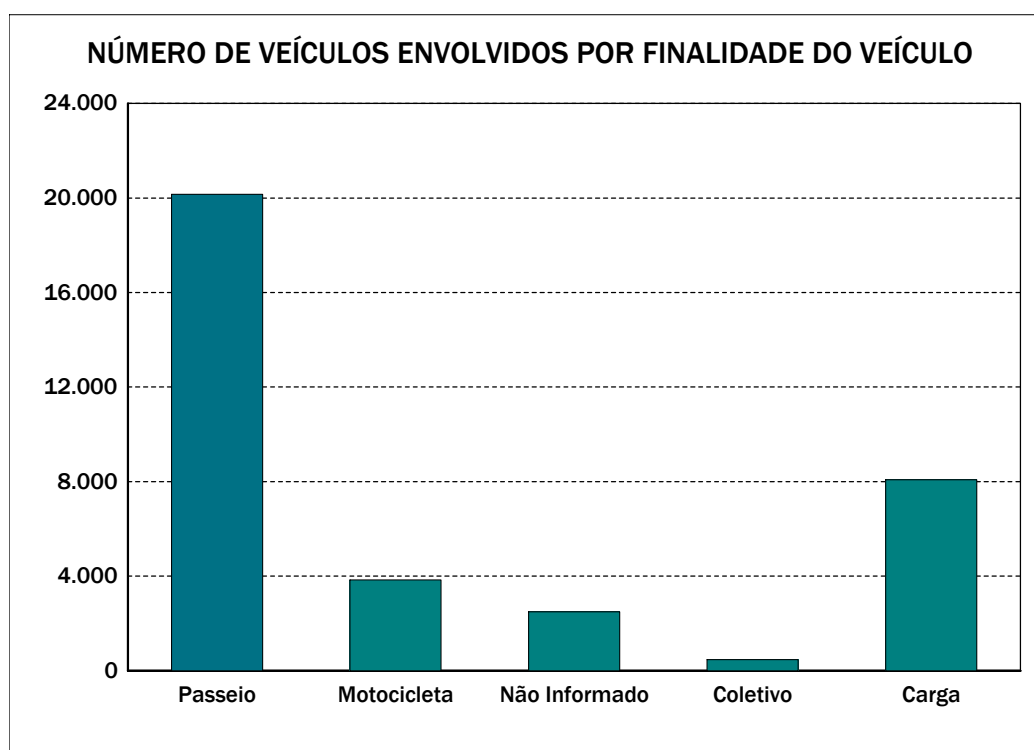
Emitido em 25-nov-2011

Quadro 0501 - NÚMERO DE VEÍCULOS ENVOLVIDOS POR FINALIDADE DO VEÍCULO

UF: SANTA CATARINA

Ano de 2010

FINALIDADE DO VEÍCULO	DISTRIBUIÇÃO SEGUNDO A IDADE DO VEÍCULO (ANOS)											
	TOTAL	Até 1	1 a 2	2 a 3	3 a 4	4 a 5	5 a 6	6 a 7	7 a 8	8 a 9	+ de 9	N.Inf.
Passeio	20.158	1.012	2.501	2.125	1.681	1.199	1.154	1.008	902	940	7.636	0
Carga	8.083	353	772	893	635	396	478	493	311	270	3.481	1
Coletivo	477	10	12	43	52	28	31	32	25	27	217	0
Motocicleta	3.839	246	506	664	476	416	333	270	181	154	593	0
Não Informado	2.494	218	172	152	112	73	73	79	67	60	1.472	16
<b>Total</b>	<b>35.051</b>	<b>1.839</b>	<b>3.963</b>	<b>3.877</b>	<b>2.956</b>	<b>2.112</b>	<b>2.069</b>	<b>1.882</b>	<b>1.486</b>	<b>1.451</b>	<b>13.399</b>	<b>17</b>



Emitido em 25-nov-2011

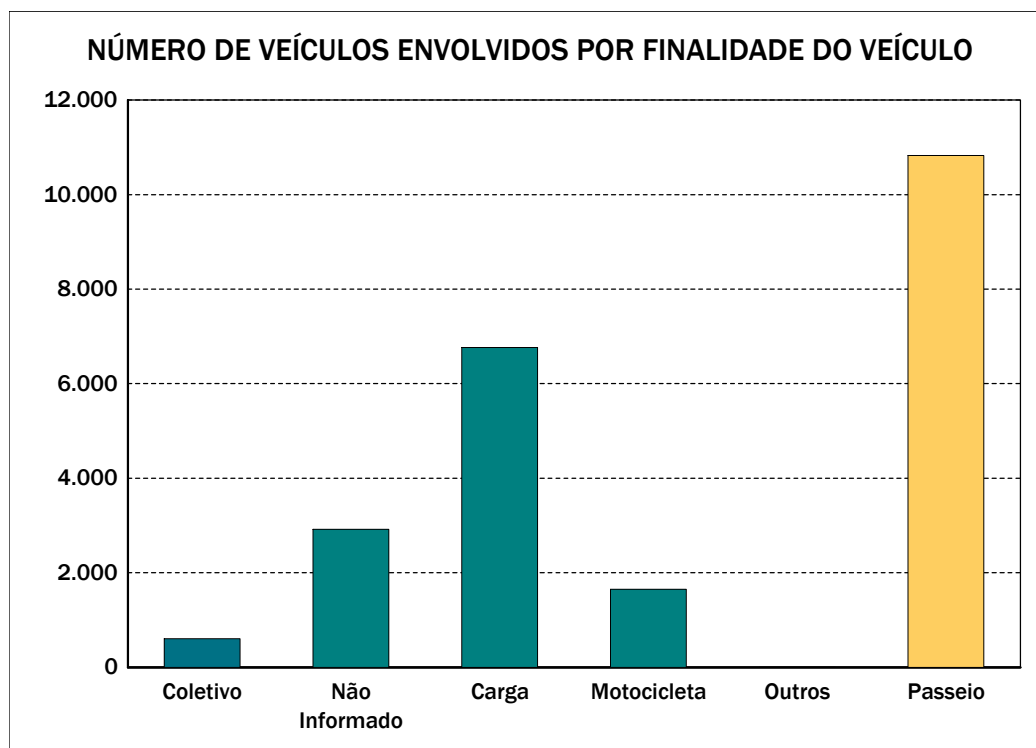


Quadro 0501 - NÚMERO DE VEÍCULOS ENVOLVIDOS POR FINALIDADE DO VEÍCULO

UF: SÃO PAULO

Ano de 2010

FINALIDADE DO VEÍCULO	DISTRIBUIÇÃO SEGUNDO A IDADE DO VEÍCULO (ANOS)											
	TOTAL	Até 1	1 a 2	2 a 3	3 a 4	4 a 5	5 a 6	6 a 7	7 a 8	8 a 9	+ de 9	N.Inf.
Passeio	10.828	560	1.349	1.321	1.075	751	666	548	393	442	3.723	0
Carga	6.763	283	630	887	589	360	387	392	281	188	2.764	2
Coletivo	604	14	57	112	66	37	52	28	24	23	191	0
Motocicleta	1.653	105	221	358	231	194	114	84	63	44	239	0
Outros	1	0	0	0	0	0	0	0	0	0	1	0
Não Informado	2.920	160	150	189	146	100	93	82	53	42	1.857	48
<b>Total</b>	<b>22.769</b>	<b>1.122</b>	<b>2.407</b>	<b>2.867</b>	<b>2.107</b>	<b>1.442</b>	<b>1.312</b>	<b>1.134</b>	<b>814</b>	<b>739</b>	<b>8.775</b>	<b>50</b>



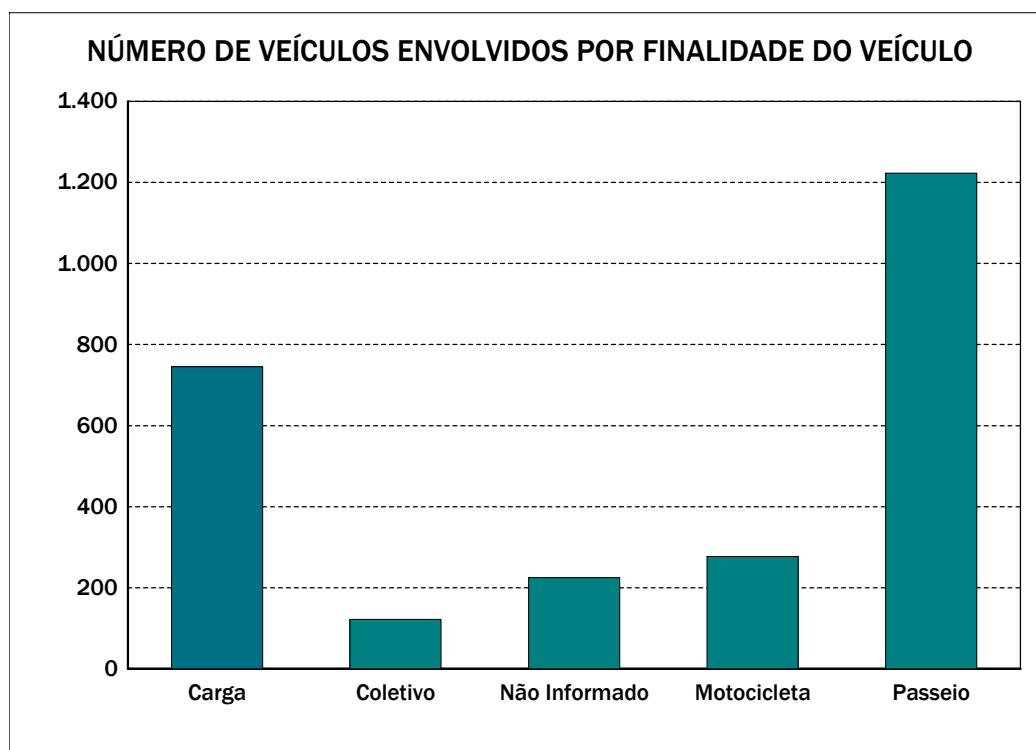
Emitido em 25-nov-2011

Quadro 0501 - NÚMERO DE VEÍCULOS ENVOLVIDOS POR FINALIDADE DO VEÍCULO

UF: SERGIPE

Ano de 2010

FINALIDADE DO VEÍCULO	DISTRIBUIÇÃO SEGUNDO A IDADE DO VEÍCULO (ANOS)											
	TOTAL	Até 1	1 a 2	2 a 3	3 a 4	4 a 5	5 a 6	6 a 7	7 a 8	8 a 9	+ de 9	N.Inf.
Passeio	1.223	84	185	110	122	91	80	57	49	51	394	0
Carga	745	42	80	90	65	42	36	58	33	26	273	0
Coletivo	122	2	11	15	19	8	8	15	6	13	25	0
Motocicleta	277	34	52	53	19	15	14	8	4	11	67	0
Não Informado	225	13	10	12	8	4	9	4	1	6	157	1
<b>Total</b>	<b>2.592</b>	<b>175</b>	<b>338</b>	<b>280</b>	<b>233</b>	<b>160</b>	<b>147</b>	<b>142</b>	<b>93</b>	<b>107</b>	<b>916</b>	<b>1</b>



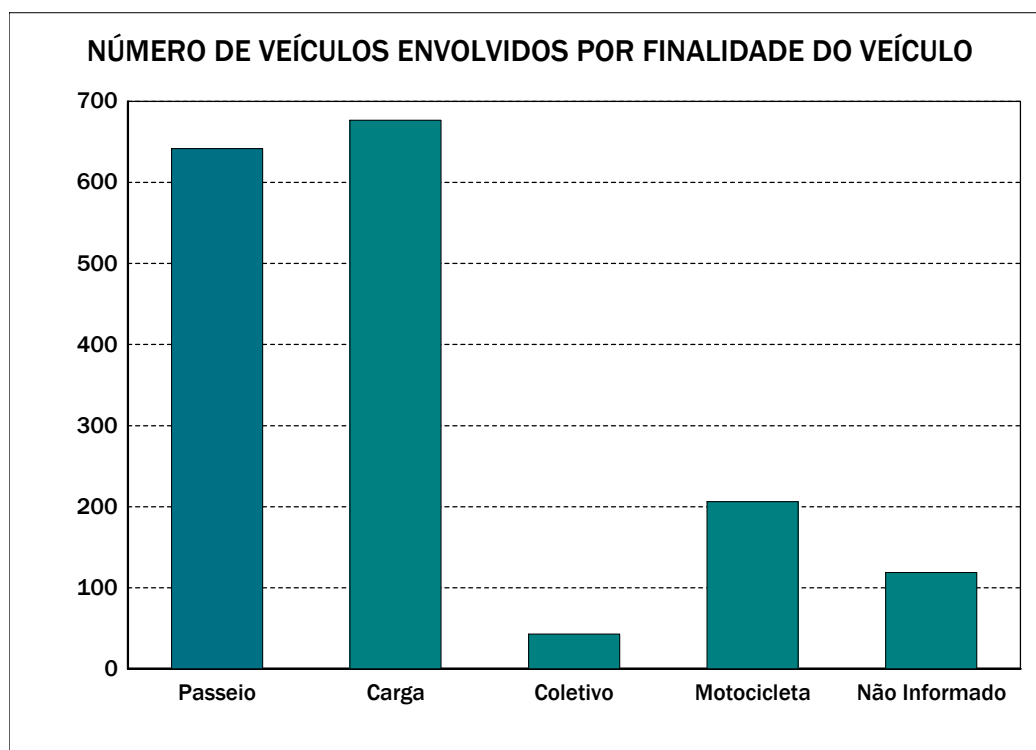
Emitido em 25-nov-2011

Quadro 0501 - NÚMERO DE VEÍCULOS ENVOLVIDOS POR FINALIDADE DO VEÍCULO

UF: TOCANTINS

Ano de 2010

FINALIDADE DO VEÍCULO	DISTRIBUIÇÃO SEGUNDO A IDADE DO VEÍCULO (ANOS)											
	TOTAL	Até 1	1 a 2	2 a 3	3 a 4	4 a 5	5 a 6	6 a 7	7 a 8	8 a 9	+ de 9	N.Inf.
Passeio	642	55	108	88	61	50	38	32	36	20	153	1
Carga	677	44	68	93	52	27	36	27	27	20	283	0
Coletivo	43	2	4	1	3	2	0	2	0	2	27	0
Motocicleta	206	10	30	28	25	17	14	14	11	10	47	0
Não Informado	119	10	11	7	3	2	3	0	4	3	68	8
<b>Total</b>	<b>1.687</b>	<b>121</b>	<b>221</b>	<b>217</b>	<b>144</b>	<b>98</b>	<b>91</b>	<b>75</b>	<b>78</b>	<b>55</b>	<b>578</b>	<b>9</b>



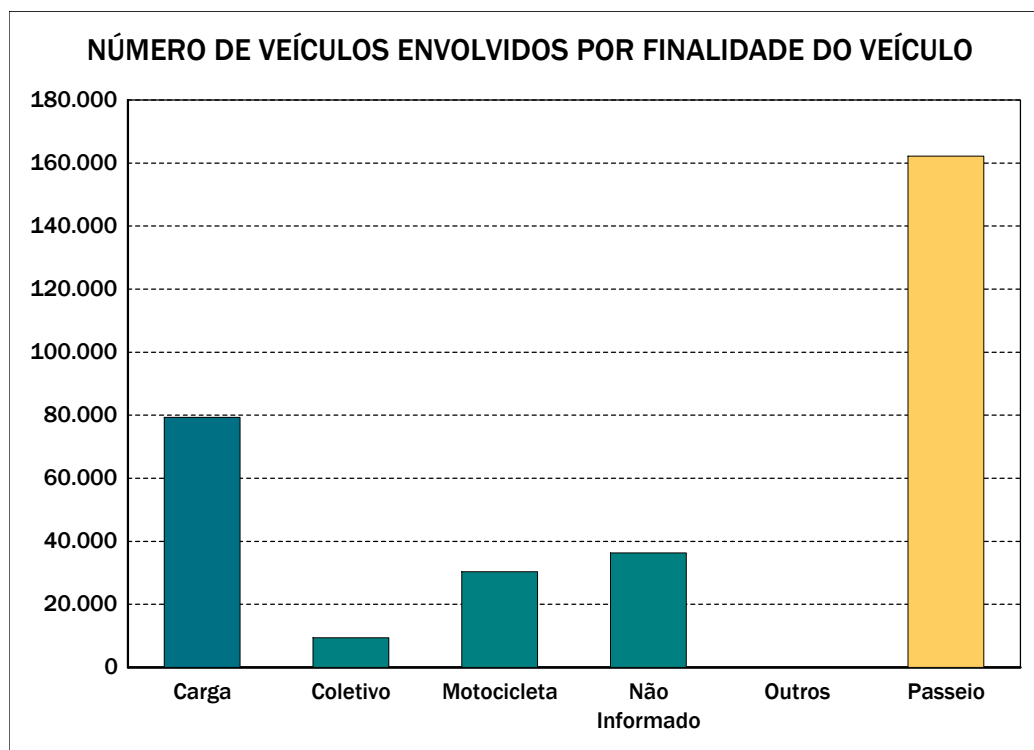
Emitido em 25-nov-2011

Quadro 0501 - NÚMERO DE VEÍCULOS ENVOLVIDOS POR FINALIDADE DO VEÍCULO

TOTAIS GERAIS - BRASIL

Ano de 2010

FINALIDADE DO VEÍCULO	DISTRIBUIÇÃO SEGUNDO A IDADE DO VEÍCULO (ANOS)											
	TOTAL	Até 1	1 a 2	2 a 3	3 a 4	4 a 5	5 a 6	6 a 7	7 a 8	8 a 9	+ de 9	N.Inf.
Passeio	162.245	9.772	22.315	19.007	15.000	10.767	9.005	8.030	6.336	6.438	55.547	28
Carga	79.374	3.564	7.253	9.705	6.452	4.136	4.513	4.661	3.178	2.566	33.322	24
Coletivo	9.417	290	955	1.192	984	738	667	574	425	434	3.157	1
Motocicleta	30.305	2.362	4.783	5.990	3.713	2.769	2.089	1.711	1.253	1.069	4.563	3
Outros	21	1	0	0	0	0	0	0	0	1	19	0
Não Informado	36.349	2.666	3.162	3.023	2.180	1.491	1.315	1.216	946	850	19.123	377
<b>Total</b>	<b>317.711</b>	<b>18.655</b>	<b>38.468</b>	<b>38.917</b>	<b>28.329</b>	<b>19.901</b>	<b>17.589</b>	<b>16.192</b>	<b>12.138</b>	<b>11.358</b>	<b>115.731</b>	<b>433</b>



Emitido em 25-nov-2011