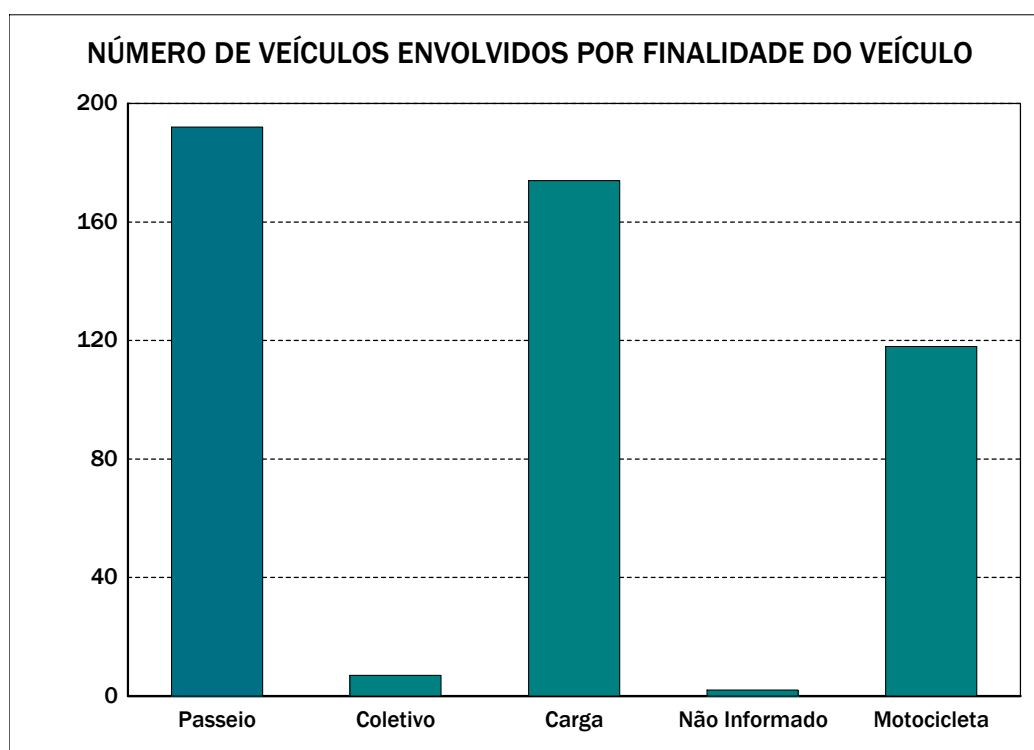


Quadro 0501 - NÚMERO DE VEÍCULOS ENVOLVIDOS POR FINALIDADE DO VEÍCULO

UF: ACRE

Ano de 2007

FINALIDADE DO VEÍCULO	DISTRIBUIÇÃO SEGUNDO A IDADE DO VEÍCULO (ANOS)											
	TOTAL	Até 1	1 a 2	2 a 3	3 a 4	4 a 5	5 a 6	6 a 7	7 a 8	8 a 9	+ de 9	N.Inf.
Passeio	192	19	26	13	13	17	14	8	10	7	65	0
Carga	174	5	13	11	13	12	8	7	6	4	95	0
Coletivo	7	0	1	0	2	0	0	0	0	2	2	0
Motocicleta	118	19	32	13	14	8	4	7	3	7	11	0
Não Informado	2	0	0	0	0	0	0	0	0	0	2	0
Total	493	43	72	37	42	37	26	22	19	20	175	0



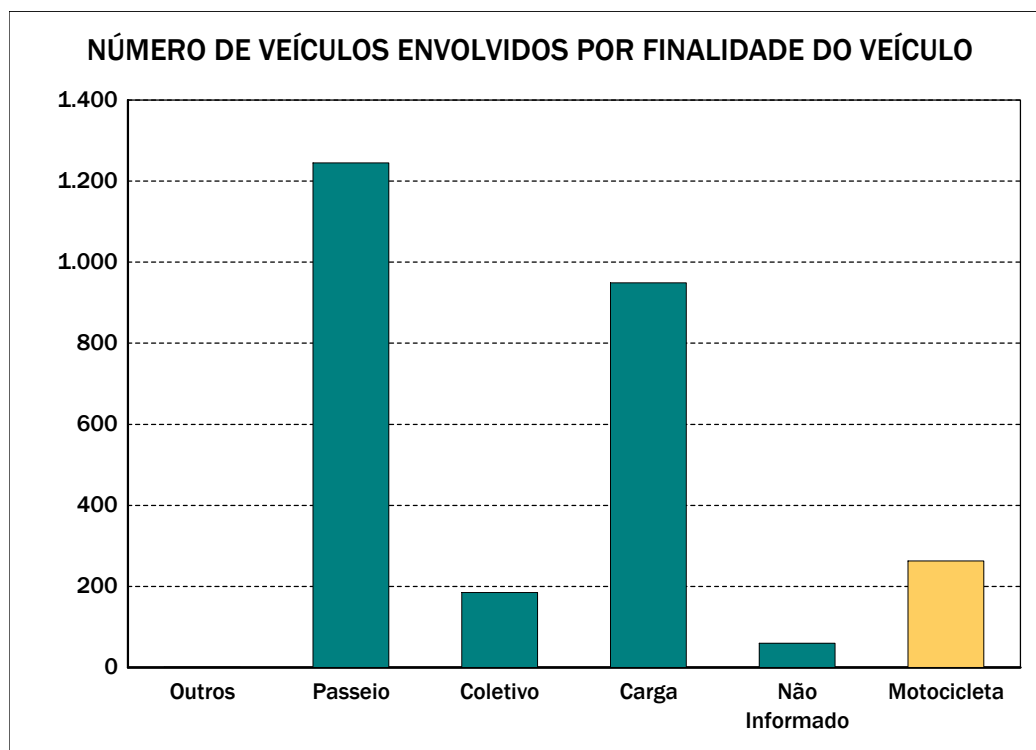
Emitido em 01-dez-2010

Quadro 0501 - NÚMERO DE VEÍCULOS ENVOLVIDOS POR FINALIDADE DO VEÍCULO

UF: ALAGOAS

Ano de 2007

FINALIDADE DO VEÍCULO	DISTRIBUIÇÃO SEGUNDO A IDADE DO VEÍCULO (ANOS)											N.Inf.
	TOTAL	Até 1	1 a 2	2 a 3	3 a 4	4 a 5	5 a 6	6 a 7	7 a 8	8 a 9	+ de 9	
Passeio	1.245	107	163	115	78	68	71	59	60	42	482	0
Carga	949	57	79	87	72	53	39	43	55	29	435	0
Coletivo	185	11	9	16	3	18	9	8	17	7	87	0
Motocicleta	263	19	45	27	30	41	30	22	7	6	36	0
Outros	1	0	0	0	0	0	0	0	0	0	1	0
Não Informado	60	0	0	0	0	0	0	0	0	0	60	0
Total	2.703	194	296	245	183	180	149	132	139	84	1.101	0



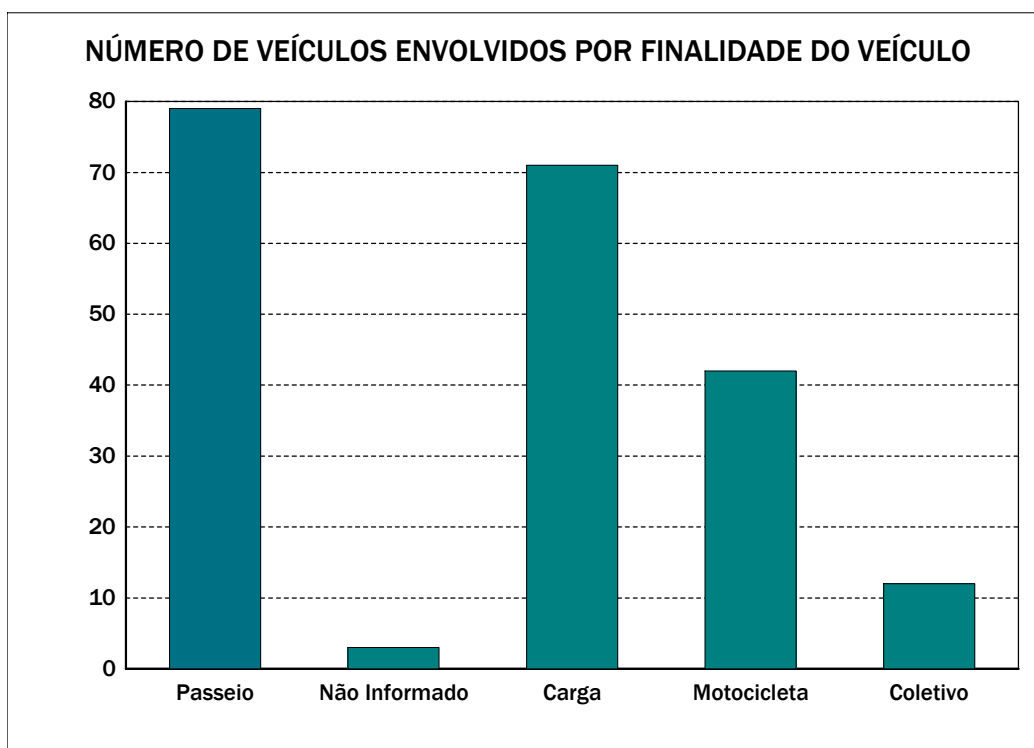
Emitido em 01-dez-2010

Quadro 0501 - NÚMERO DE VEÍCULOS ENVOLVIDOS POR FINALIDADE DO VEÍCULO

UF: AMAPÁ

Ano de 2007

FINALIDADE DO VEÍCULO	DISTRIBUIÇÃO SEGUNDO A IDADE DO VEÍCULO (ANOS)											
	TOTAL	Até 1	1 a 2	2 a 3	3 a 4	4 a 5	5 a 6	6 a 7	7 a 8	8 a 9	+ de 9	N.Inf.
Passeio	79	9	10	8	11	2	7	4	5	1	22	0
Carga	71	3	5	13	6	10	3	2	1	3	25	0
Coletivo	12	0	1	0	0	3	0	1	1	1	5	0
Motocicleta	42	4	7	10	6	3	1	2	2	3	4	0
Não Informado	3	0	0	0	0	0	0	0	0	0	3	0
Total	207	16	23	31	23	18	11	9	9	8	59	0



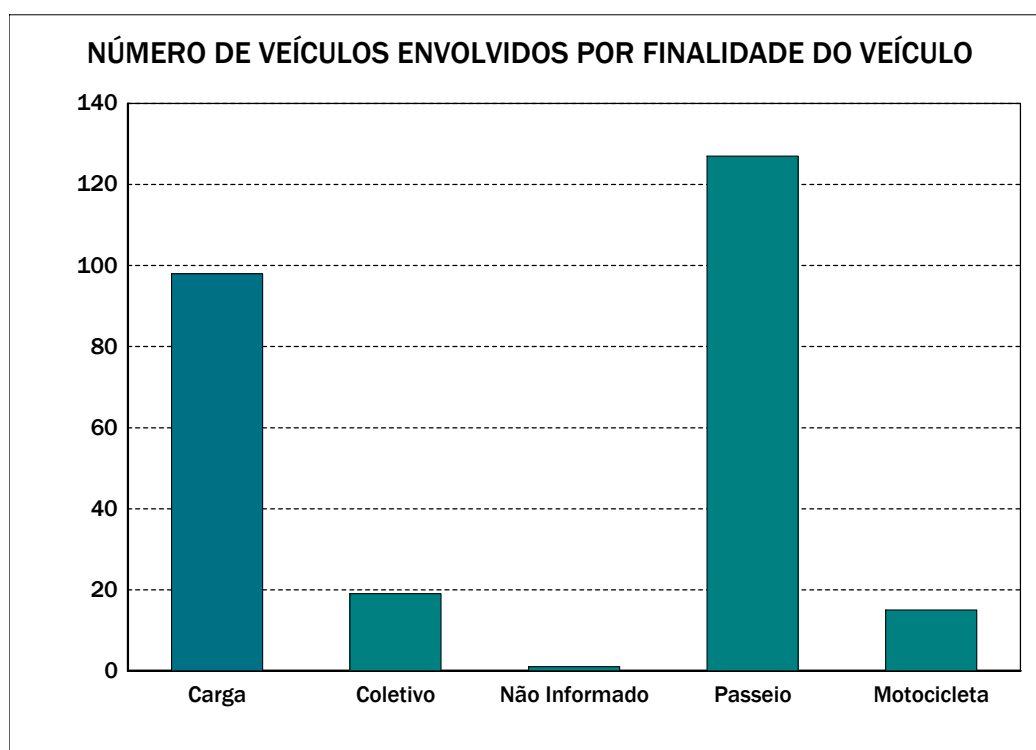
Emitido em 01-dez-2010

Quadro 0501 - NÚMERO DE VEÍCULOS ENVOLVIDOS POR FINALIDADE DO VEÍCULO

UF: AMAZONAS

Ano de 2007

FINALIDADE DO VEÍCULO	DISTRIBUIÇÃO SEGUNDO A IDADE DO VEÍCULO (ANOS)											
	TOTAL	Até 1	1 a 2	2 a 3	3 a 4	4 a 5	5 a 6	6 a 7	7 a 8	8 a 9	+ de 9	N.Inf.
Passeio	127	9	22	11	11	7	10	7	7	6	37	0
Carga	98	5	9	16	8	9	14	4	4	0	29	0
Coletivo	19	0	2	3	0	2	0	1	1	2	8	0
Motocicleta	15	0	2	4	2	0	0	1	1	3	2	0
Não Informado	1	0	0	0	0	0	0	0	0	0	1	0
Total	260	14	35	34	21	18	24	13	13	11	77	0



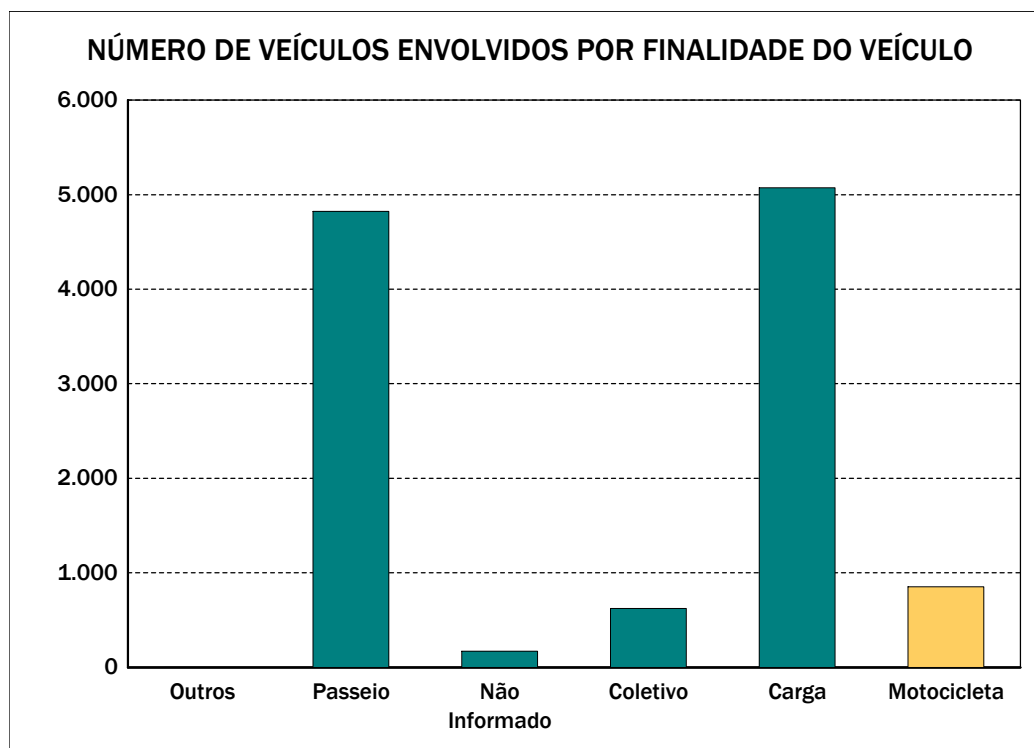
Emitido em 01-dez-2010

Quadro 0501 - NÚMERO DE VEÍCULOS ENVOLVIDOS POR FINALIDADE DO VEÍCULO

UF: BAHIA

Ano de 2007

FINALIDADE DO VEÍCULO	DISTRIBUIÇÃO SEGUNDO A IDADE DO VEÍCULO (ANOS)											
	TOTAL	Até 1	1 a 2	2 a 3	3 a 4	4 a 5	5 a 6	6 a 7	7 a 8	8 a 9	+ de 9	N.Inf.
Passeio	4.824	399	725	552	439	290	318	302	241	166	1.392	0
Carga	5.074	259	520	498	476	298	256	243	239	166	2.119	0
Coletivo	624	14	53	56	37	37	23	48	44	42	270	0
Motocicleta	852	104	174	116	96	76	66	33	34	21	132	0
Outros	1	0	0	0	0	0	0	0	0	0	1	0
Não Informado	171	0	0	0	0	0	0	0	0	0	171	0
Total	11.546	776	1.472	1.222	1.048	701	663	626	558	395	4.085	0



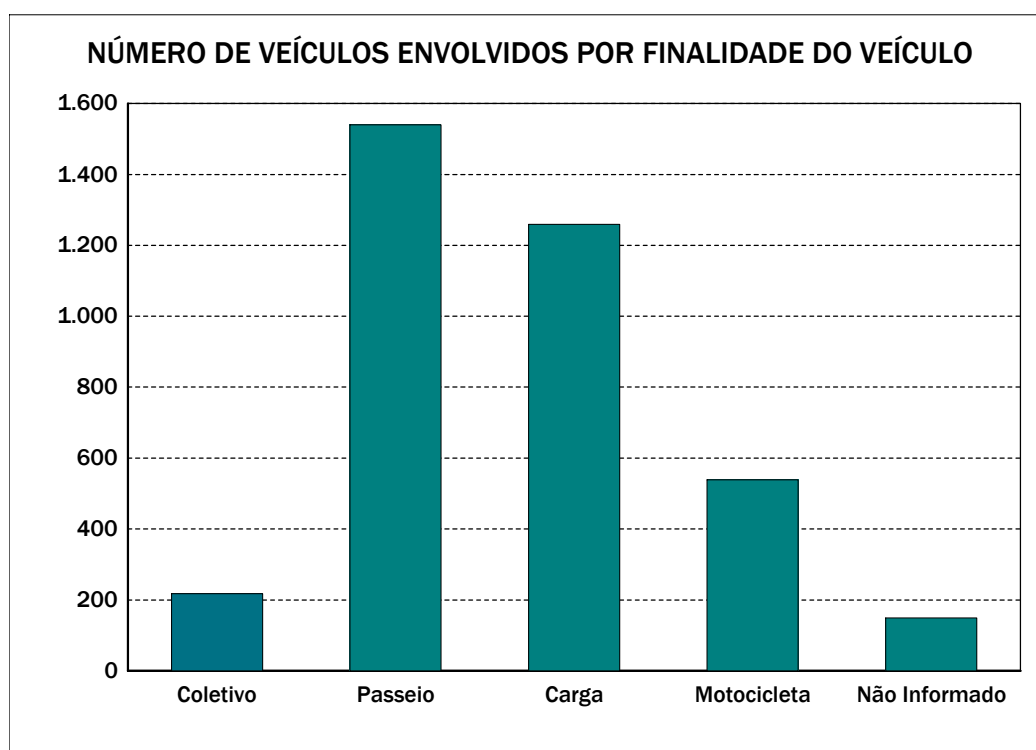
Emitido em 01-dez-2010

Quadro 0501 - NÚMERO DE VEÍCULOS ENVOLVIDOS POR FINALIDADE DO VEÍCULO

UF: CEARÁ

Ano de 2007

FINALIDADE DO VEÍCULO	DISTRIBUIÇÃO SEGUNDO A IDADE DO VEÍCULO (ANOS)											
	TOTAL	Até 1	1 a 2	2 a 3	3 a 4	4 a 5	5 a 6	6 a 7	7 a 8	8 a 9	+ de 9	N.Inf.
Passeio	1.540	81	158	130	106	74	88	89	90	72	652	0
Carga	1.259	35	109	100	108	67	42	59	73	44	622	0
Coletivo	218	12	24	17	17	20	22	23	20	10	53	0
Motocicleta	539	54	101	53	59	29	40	40	41	22	100	0
Não Informado	149	0	0	0	0	0	0	0	0	0	149	0
Total	3.705	182	392	300	290	190	192	211	224	148	1.576	0



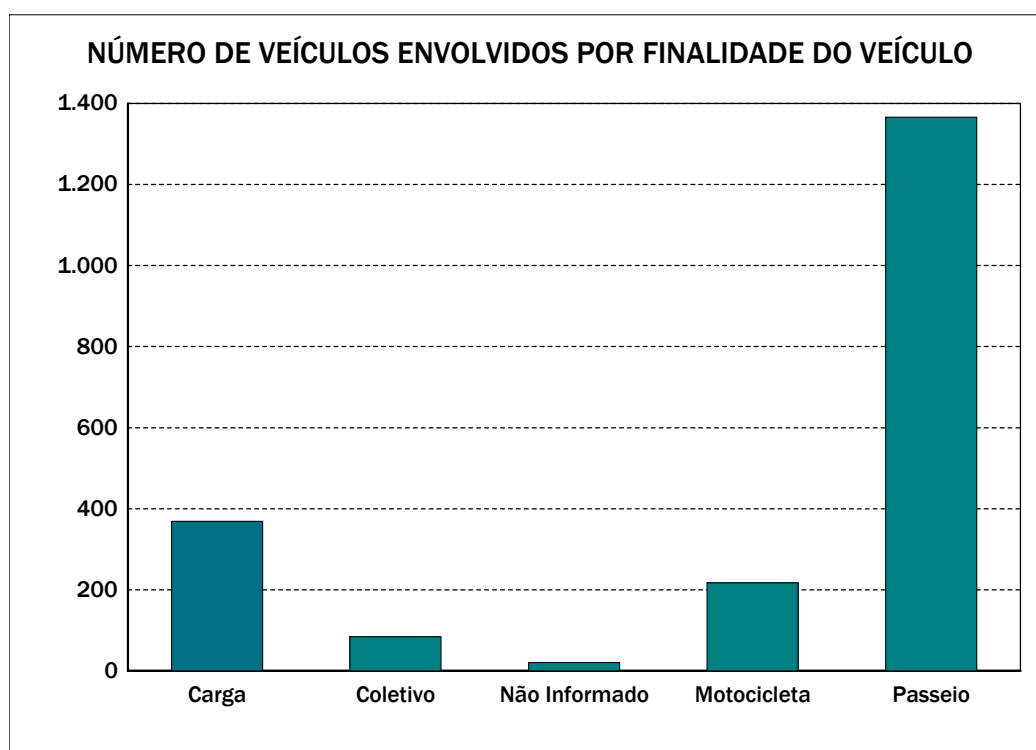
Emitido em 01-dez-2010

Quadro 0501 - NÚMERO DE VEÍCULOS ENVOLVIDOS POR FINALIDADE DO VEÍCULO

UF: DISTRITO FEDERAL

Ano de 2007

FINALIDADE DO VEÍCULO	DISTRIBUIÇÃO SEGUNDO A IDADE DO VEÍCULO (ANOS)											
	TOTAL	Até 1	1 a 2	2 a 3	3 a 4	4 a 5	5 a 6	6 a 7	7 a 8	8 a 9	+ de 9	N.Inf.
Passeio	1.366	63	120	71	62	51	48	87	75	85	704	0
Carga	369	24	35	38	22	18	19	22	20	12	159	0
Coletivo	84	4	5	4	2	1	3	1	2	14	48	0
Motocicleta	217	27	40	32	27	27	19	14	9	5	17	0
Não Informado	20	0	0	0	0	0	0	0	0	0	20	0
Total	2.056	118	200	145	113	97	89	124	106	116	948	0



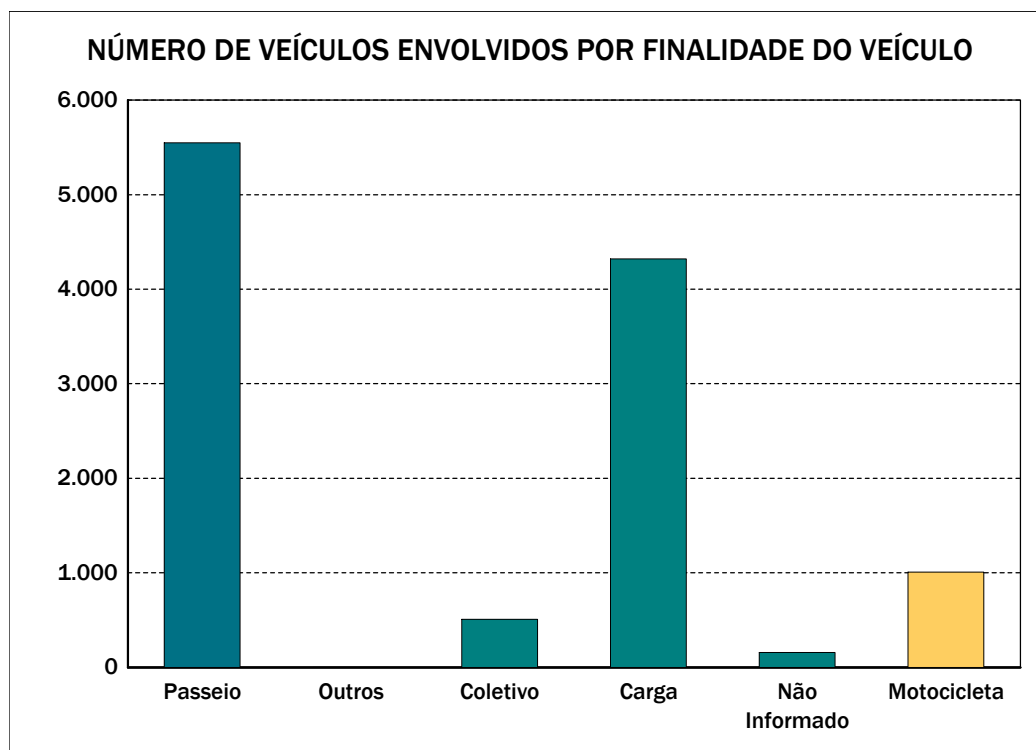
Emitido em 01-dez-2010

Quadro 0501 - NÚMERO DE VEÍCULOS ENVOLVIDOS POR FINALIDADE DO VEÍCULO

UF: ESPÍRITO SANTO

Ano de 2007

FINALIDADE DO VEÍCULO	DISTRIBUIÇÃO SEGUNDO A IDADE DO VEÍCULO (ANOS)											
	TOTAL	Até 1	1 a 2	2 a 3	3 a 4	4 a 5	5 a 6	6 a 7	7 a 8	8 a 9	+ de 9	N.Inf.
Passeio	5.550	368	700	501	356	274	307	359	284	259	2.142	0
Carga	4.320	202	456	403	320	202	198	173	175	137	2.054	0
Coletivo	508	22	70	42	24	34	18	31	35	30	202	0
Motocicleta	1.008	139	214	124	115	70	66	52	51	31	146	0
Outros	1	0	1	0	0	0	0	0	0	0	0	0
Não Informado	158	0	0	0	2	0	0	0	0	0	156	0
Total	11.545	731	1.441	1.070	817	580	589	615	545	457	4.700	0



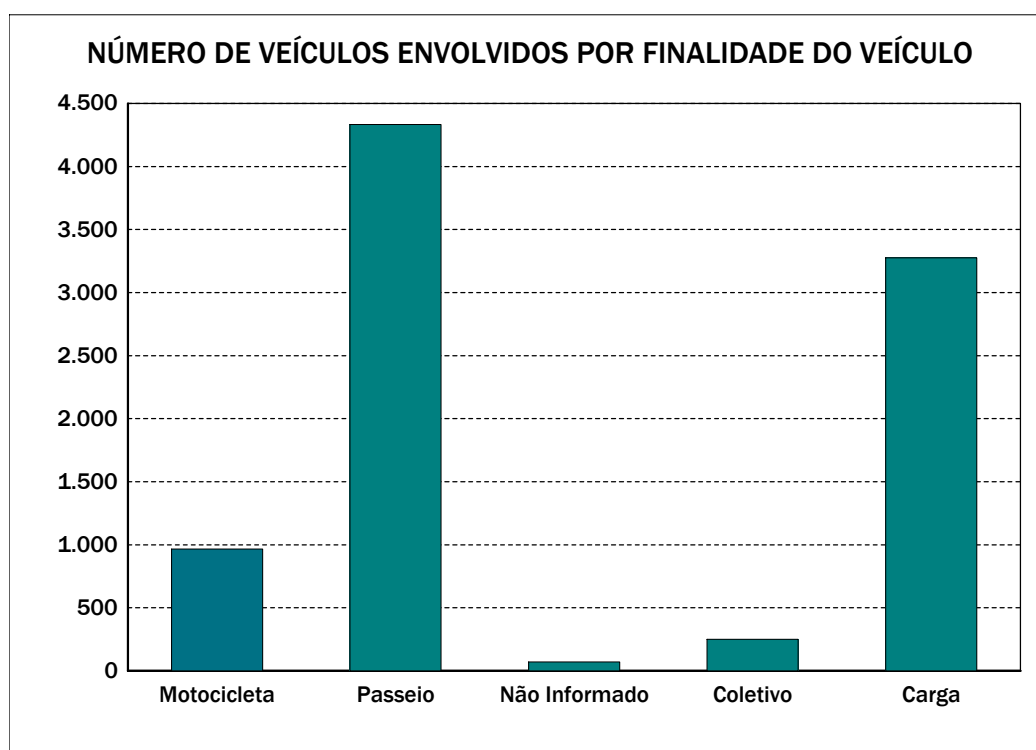
Emitido em 01-dez-2010

Quadro 0501 - NÚMERO DE VEÍCULOS ENVOLVIDOS POR FINALIDADE DO VEÍCULO

UF: GOIÁS

Ano de 2007

FINALIDADE DO VEÍCULO	DISTRIBUIÇÃO SEGUNDO A IDADE DO VEÍCULO (ANOS)											
	TOTAL	Até 1	1 a 2	2 a 3	3 a 4	4 a 5	5 a 6	6 a 7	7 a 8	8 a 9	+ de 9	N.Inf.
Passeio	4.334	258	462	333	273	198	231	238	196	177	1.968	0
Carga	3.277	157	264	270	280	202	155	179	132	98	1.540	0
Coletivo	250	4	12	12	7	11	13	15	20	17	139	0
Motocicleta	965	110	173	119	94	75	57	62	51	26	198	0
Não Informado	71	0	0	0	1	1	0	0	0	0	69	0
Total	8.897	529	911	734	655	487	456	494	399	318	3.914	0



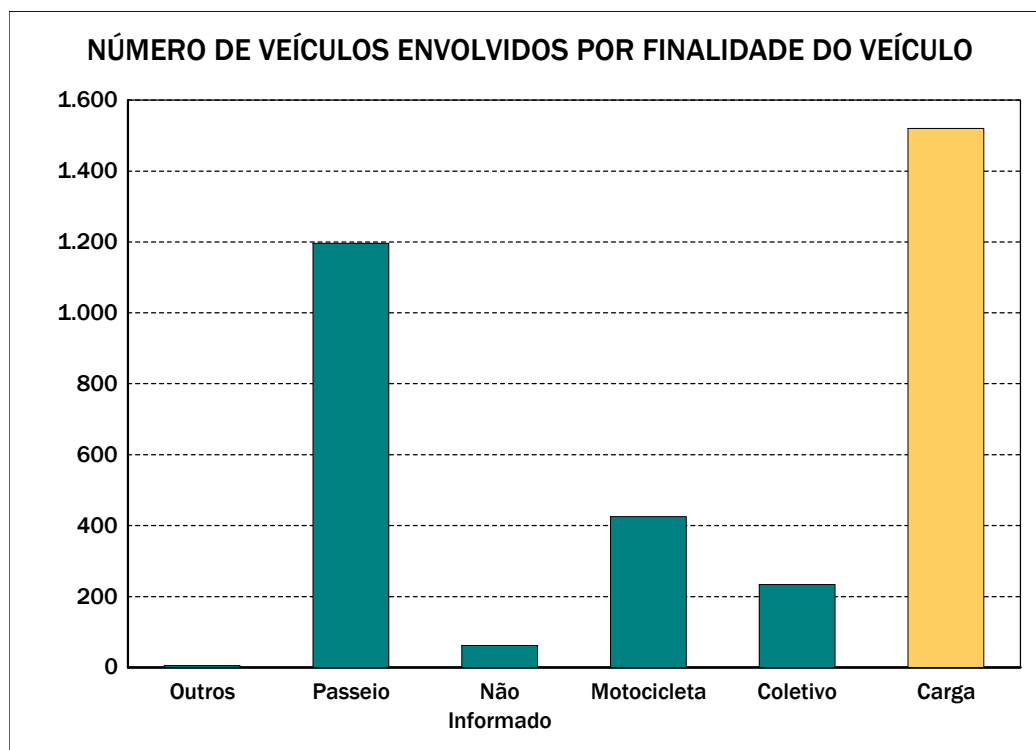
Emitido em 01-dez-2010

Quadro 0501 - NÚMERO DE VEÍCULOS ENVOLVIDOS POR FINALIDADE DO VEÍCULO

UF: MARANHÃO

Ano de 2007

FINALIDADE DO VEÍCULO	DISTRIBUIÇÃO SEGUNDO A IDADE DO VEÍCULO (ANOS)											
	TOTAL	Até 1	1 a 2	2 a 3	3 a 4	4 a 5	5 a 6	6 a 7	7 a 8	8 a 9	+ de 9	N.Inf.
Passeio	1.196	134	242	129	97	88	81	70	53	39	263	0
Carga	1.520	68	155	159	143	71	72	90	61	42	659	0
Coletivo	234	7	33	27	26	18	14	11	17	6	75	0
Motocicleta	425	46	77	71	47	35	28	23	27	15	56	0
Outros	5	0	0	0	0	0	0	0	1	1	3	0
Não Informado	62	0	0	0	0	0	0	0	0	0	62	0
Total	3.442	255	507	386	313	212	195	194	159	103	1.118	0



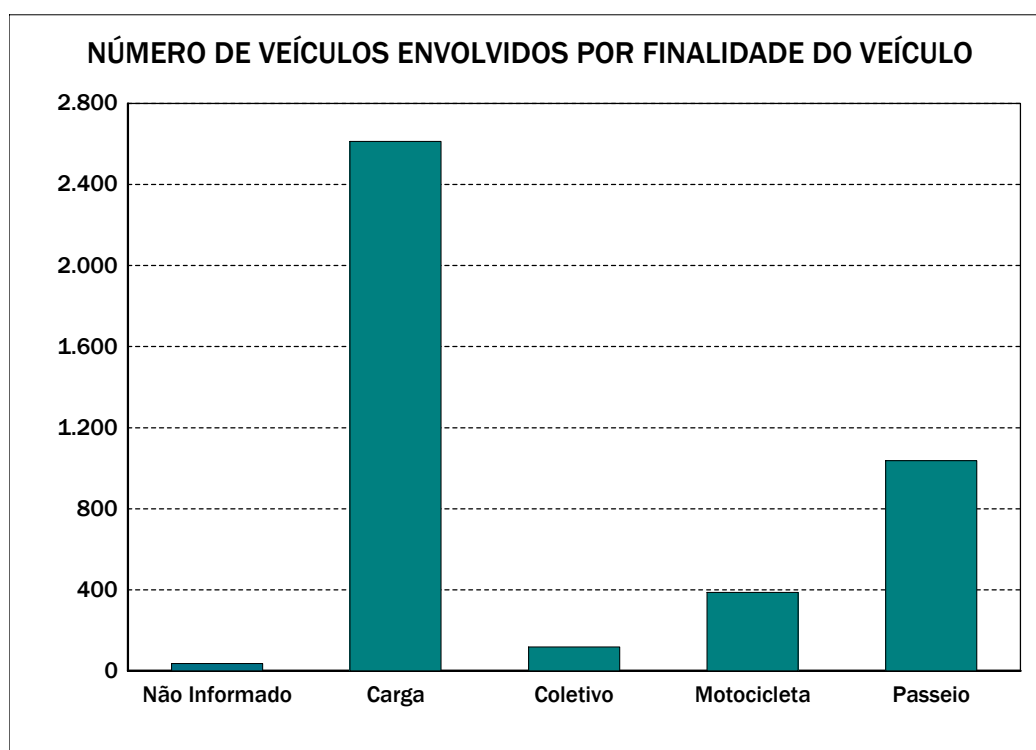
Emitido em 01-dez-2010

Quadro 0501 - NÚMERO DE VEÍCULOS ENVOLVIDOS POR FINALIDADE DO VEÍCULO

UF: MATO GROSSO

Ano de 2007

FINALIDADE DO VEÍCULO	DISTRIBUIÇÃO SEGUNDO A IDADE DO VEÍCULO (ANOS)											
	TOTAL	Até 1	1 a 2	2 a 3	3 a 4	4 a 5	5 a 6	6 a 7	7 a 8	8 a 9	+ de 9	N.Inf.
Passeio	1.037	92	109	98	111	69	49	54	65	43	347	0
Carga	2.613	113	156	204	350	234	188	182	125	89	972	0
Coletivo	118	3	4	5	15	13	10	8	8	5	47	0
Motocicleta	387	49	78	47	48	20	44	17	22	12	50	0
Não Informado	36	0	0	1	0	0	0	0	0	0	35	0
Total	4.191	257	347	355	524	336	291	261	220	149	1.451	0



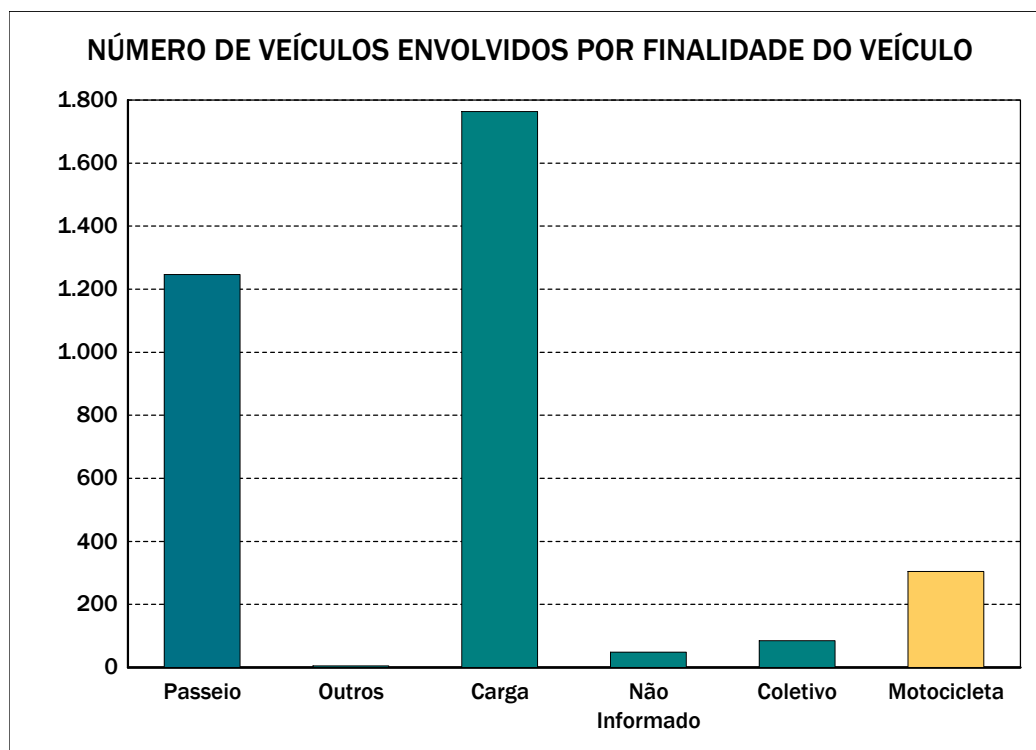
Emitido em 01-dez-2010

Quadro 0501 - NÚMERO DE VEÍCULOS ENVOLVIDOS POR FINALIDADE DO VEÍCULO

UF: MATO GROSSO DO SUL

Ano de 2007

FINALIDADE DO VEÍCULO	DISTRIBUIÇÃO SEGUNDO A IDADE DO VEÍCULO (ANOS)											
	TOTAL	Até 1	1 a 2	2 a 3	3 a 4	4 a 5	5 a 6	6 a 7	7 a 8	8 a 9	+ de 9	N.Inf.
Passeio	1.247	70	134	103	99	91	65	74	73	48	490	0
Carga	1.764	63	113	132	163	97	102	76	79	53	886	0
Coletivo	85	2	4	4	11	3	0	12	8	7	34	0
Motocicleta	304	44	49	35	25	31	26	22	11	10	51	0
Outros	5	1	0	0	0	0	0	0	2	0	2	0
Não Informado	48	0	0	0	0	0	0	0	0	0	48	0
Total	3.453	180	300	274	298	222	193	184	173	118	1.511	0



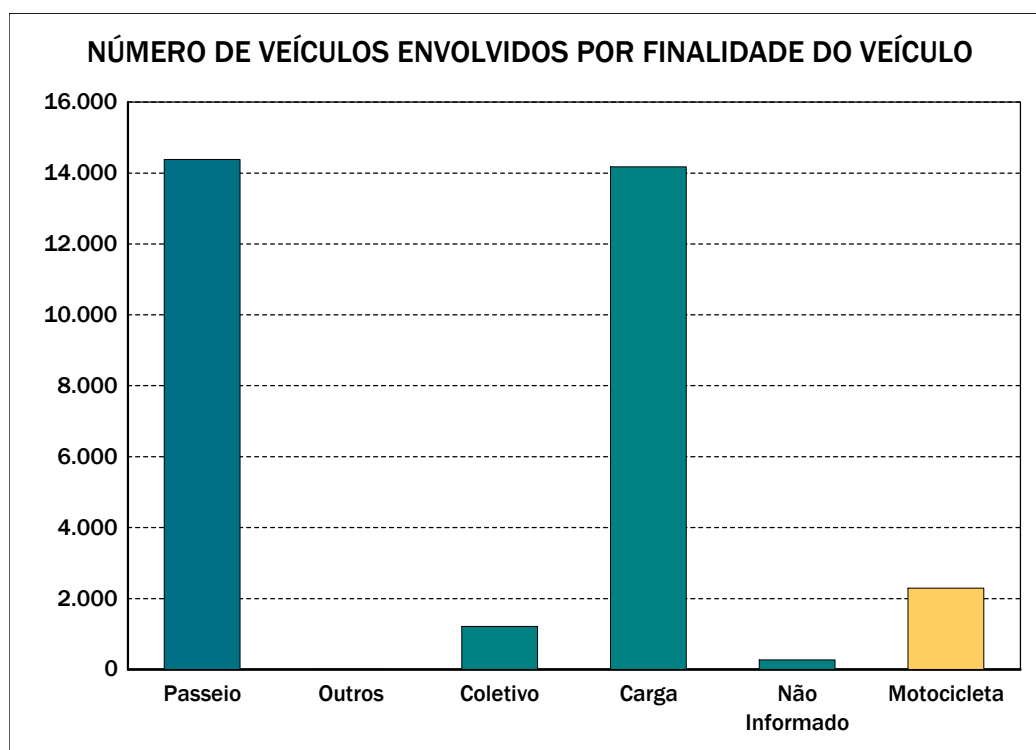
Emitido em 01-dez-2010

Quadro 0501 - NÚMERO DE VEÍCULOS ENVOLVIDOS POR FINALIDADE DO VEÍCULO

UF: MINAS GERAIS

Ano de 2007

FINALIDADE DO VEÍCULO	DISTRIBUIÇÃO SEGUNDO A IDADE DO VEÍCULO (ANOS)											
	TOTAL	Até 1	1 a 2	2 a 3	3 a 4	4 a 5	5 a 6	6 a 7	7 a 8	8 a 9	+ de 9	N.Inf.
Passeio	14.386	851	1.594	1.202	935	746	759	731	719	576	6.272	1
Carga	14.172	630	1.199	1.233	1.217	745	601	677	617	476	6.777	0
Coletivo	1.216	55	91	129	73	66	59	90	79	56	518	0
Motocicleta	2.289	335	502	274	226	159	166	127	90	59	351	0
Outros	9	1	1	0	1	0	1	0	0	0	5	0
Não Informado	270	0	1	1	0	1	0	0	0	0	267	0
Total	32.342	1.872	3.388	2.839	2.452	1.717	1.586	1.625	1.505	1.167	14.190	1



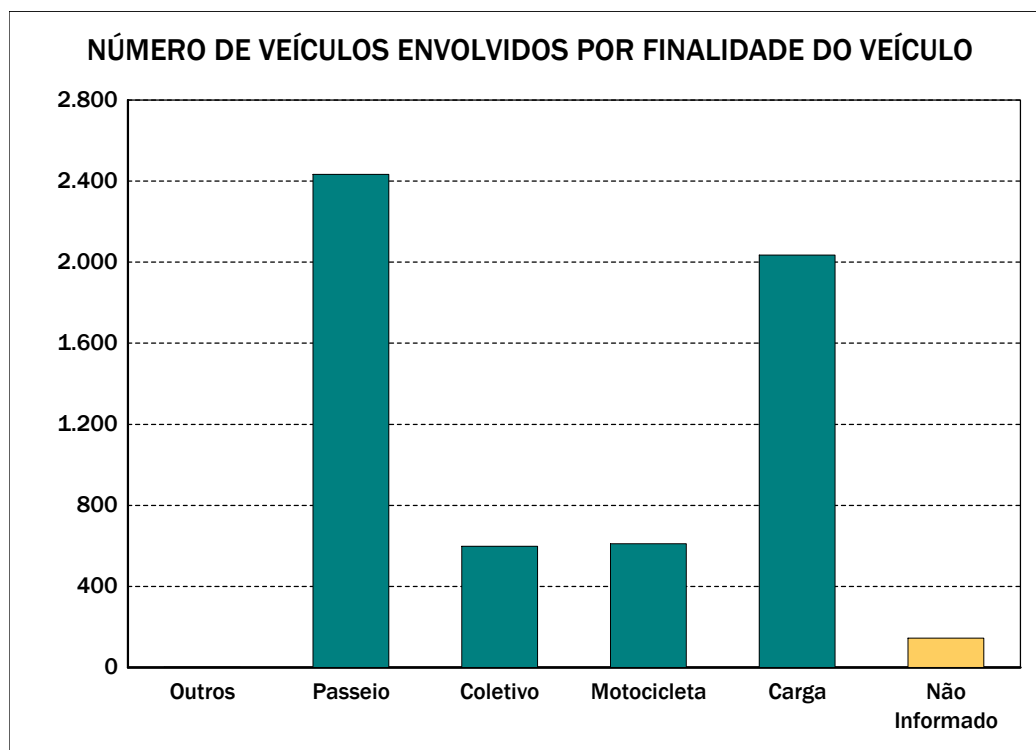
Emitido em 01-dez-2010

Quadro 0501 - NÚMERO DE VEÍCULOS ENVOLVIDOS POR FINALIDADE DO VEÍCULO

UF: PARÁ

Ano de 2007

FINALIDADE DO VEÍCULO	DISTRIBUIÇÃO SEGUNDO A IDADE DO VEÍCULO (ANOS)											
	TOTAL	Até 1	1 a 2	2 a 3	3 a 4	4 a 5	5 a 6	6 a 7	7 a 8	8 a 9	+ de 9	N.Inf.
Passeio	2.434	220	335	287	225	180	164	135	140	111	637	0
Carga	2.035	93	213	218	179	130	101	91	92	80	838	0
Coletivo	598	35	134	70	57	29	50	24	47	22	130	0
Motocicleta	611	70	131	98	84	61	49	33	28	7	50	0
Outros	2	0	1	0	0	0	0	0	0	0	1	0
Não Informado	145	0	0	0	0	1	0	0	0	0	144	0
Total	5.825	418	814	673	545	401	364	283	307	220	1.800	0



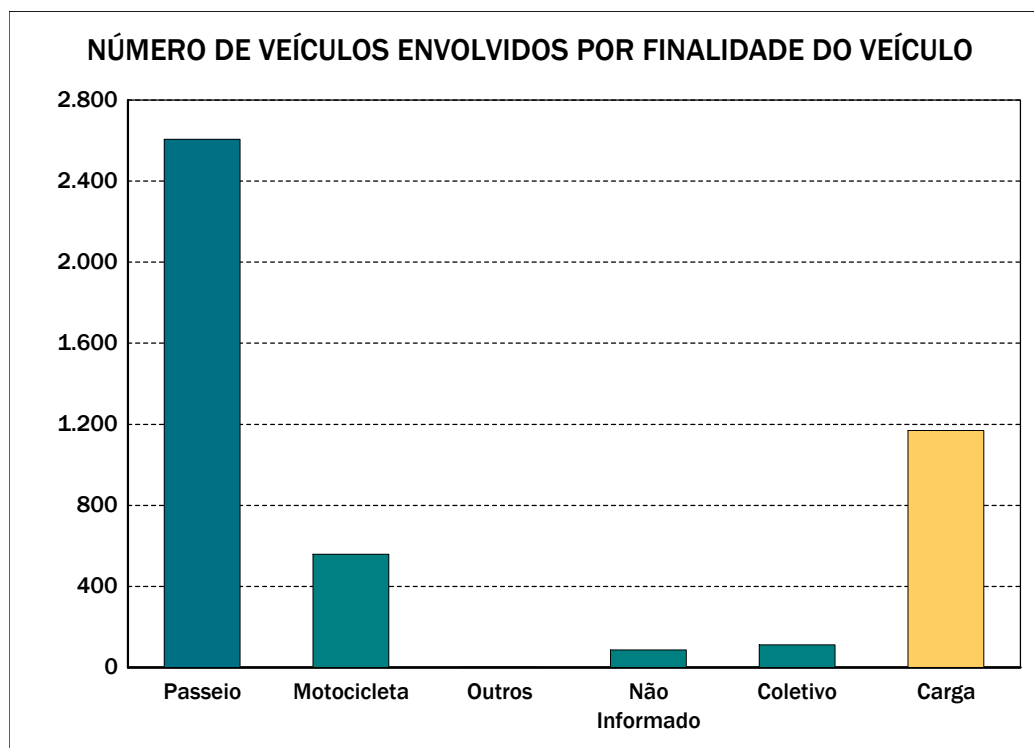
Emitido em 01-dez-2010

Quadro 0501 - NÚMERO DE VEÍCULOS ENVOLVIDOS POR FINALIDADE DO VEÍCULO

UF: PARAÍBA

Ano de 2007

FINALIDADE DO VEÍCULO	DISTRIBUIÇÃO SEGUNDO A IDADE DO VEÍCULO (ANOS)											
	TOTAL	Até 1	1 a 2	2 a 3	3 a 4	4 a 5	5 a 6	6 a 7	7 a 8	8 a 9	+ de 9	N.Inf.
Passeio	2.607	199	329	248	177	161	168	169	134	121	901	0
Carga	1.169	51	97	87	94	78	78	51	66	30	537	0
Coletivo	112	5	9	8	9	4	7	6	13	8	43	0
Motocicleta	559	88	100	72	64	42	26	27	23	16	101	0
Outros	2	0	0	0	0	0	0	0	0	0	2	0
Não Informado	87	0	0	0	0	0	0	0	0	0	87	0
Total	4.536	343	535	415	344	285	279	253	236	175	1.671	0



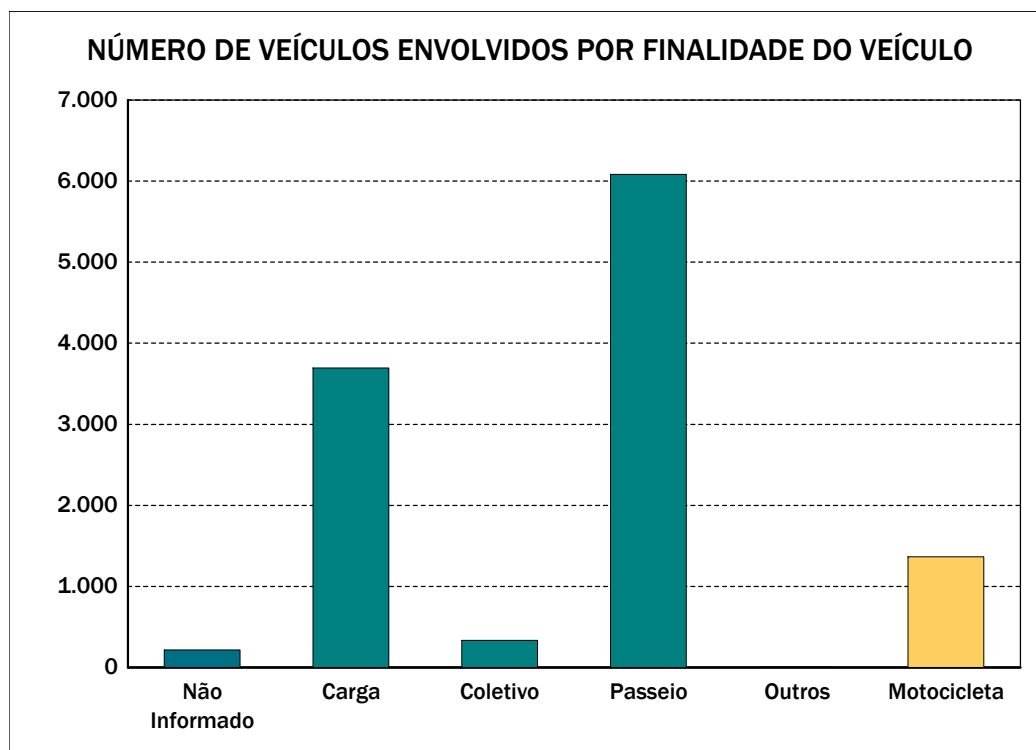
Emitido em 01-dez-2010

Quadro 0501 - NÚMERO DE VEÍCULOS ENVOLVIDOS POR FINALIDADE DO VEÍCULO

UF: PARANÁ

Ano de 2007

FINALIDADE DO VEÍCULO	DISTRIBUIÇÃO SEGUNDO A IDADE DO VEÍCULO (ANOS)											
	TOTAL	Até 1	1 a 2	2 a 3	3 a 4	4 a 5	5 a 6	6 a 7	7 a 8	8 a 9	+ de 9	N.Inf.
Passeio	6.082	248	483	410	405	296	300	351	333	251	3.005	0
Carga	3.696	129	263	277	304	192	177	201	186	130	1.837	0
Coletivo	335	12	32	29	26	17	23	14	28	17	137	0
Motocicleta	1.365	163	302	240	167	113	67	63	31	27	192	0
Outros	2	0	0	0	0	0	0	1	0	0	1	0
Não Informado	215	0	0	0	0	0	1	0	0	0	214	0
Total	11.695	552	1.080	956	902	618	568	630	578	425	5.386	0



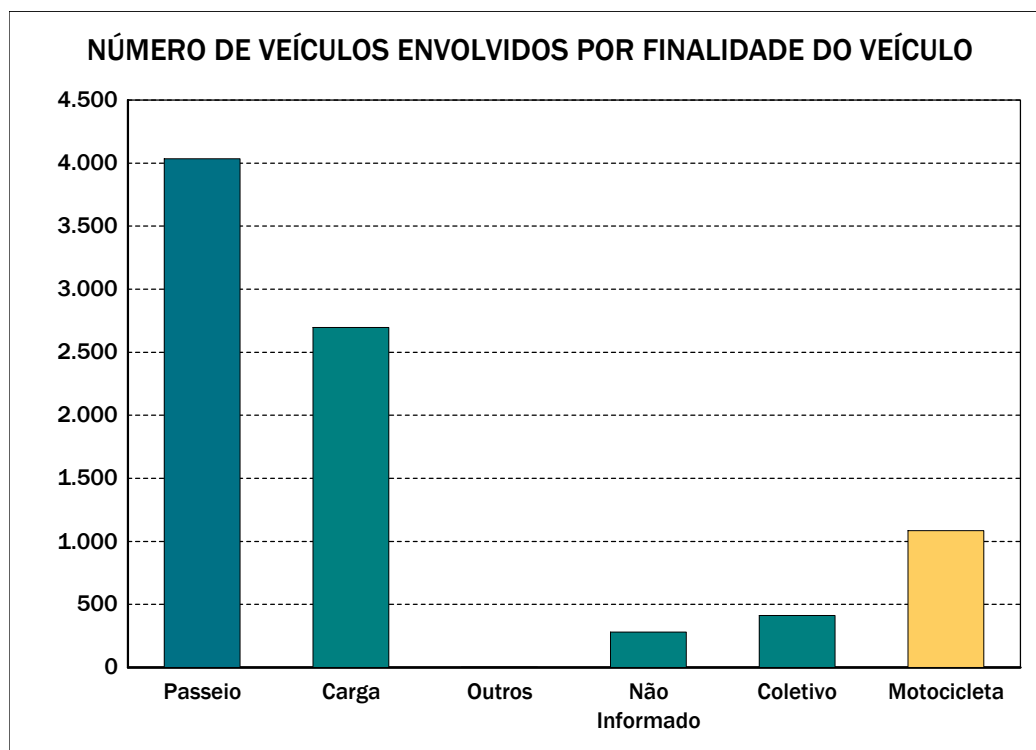
Emitido em 01-dez-2010

Quadro 0501 - NÚMERO DE VEÍCULOS ENVOLVIDOS POR FINALIDADE DO VEÍCULO

UF: PERNAMBUCO

Ano de 2007

FINALIDADE DO VEÍCULO	DISTRIBUIÇÃO SEGUNDO A IDADE DO VEÍCULO (ANOS)											N.Inf.
	TOTAL	Até 1	1 a 2	2 a 3	3 a 4	4 a 5	5 a 6	6 a 7	7 a 8	8 a 9	+ de 9	
Passeio	4.035	278	493	365	273	249	290	186	237	178	1.486	0
Carga	2.697	105	222	232	182	162	123	144	120	86	1.321	0
Coletivo	412	14	26	36	41	27	29	18	34	24	163	0
Motocicleta	1.085	139	218	149	102	90	83	91	47	50	116	0
Outros	2	0	0	0	0	0	0	0	0	0	2	0
Não Informado	280	0	0	0	0	0	0	0	0	0	280	0
Total	8.511	536	959	782	598	528	525	439	438	338	3.368	0



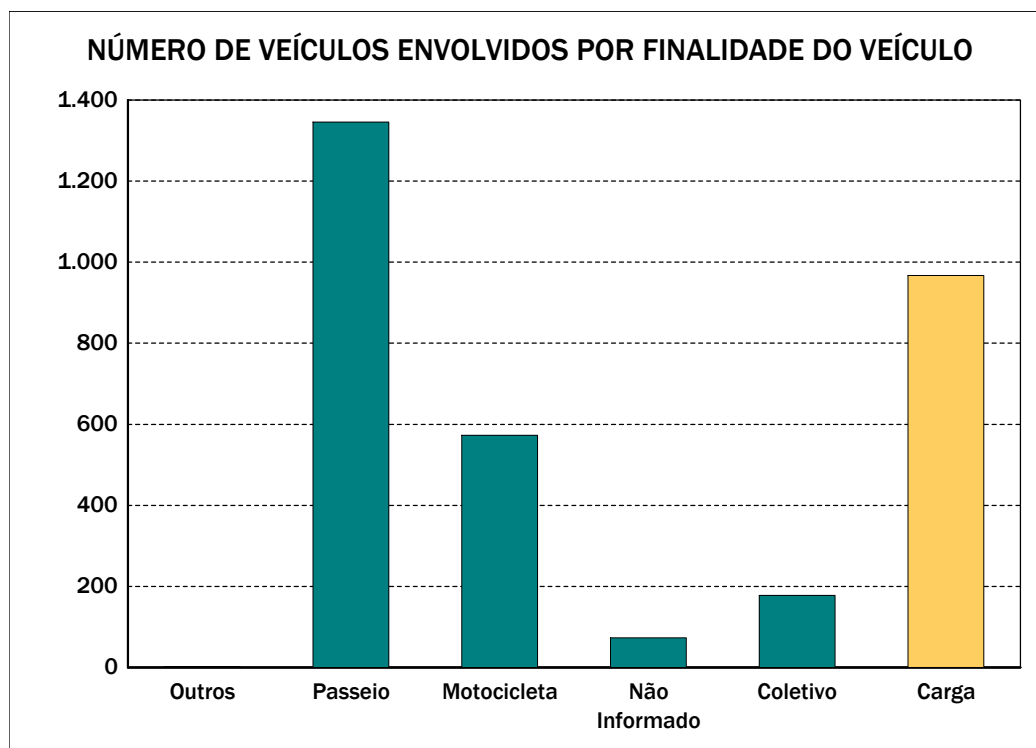
Emitido em 01-dez-2010

Quadro 0501 - NÚMERO DE VEÍCULOS ENVOLVIDOS POR FINALIDADE DO VEÍCULO

UF: PIAUÍ

Ano de 2007

FINALIDADE DO VEÍCULO	DISTRIBUIÇÃO SEGUNDO A IDADE DO VEÍCULO (ANOS)											N.Inf.
	TOTAL	Até 1	1 a 2	2 a 3	3 a 4	4 a 5	5 a 6	6 a 7	7 a 8	8 a 9	+ de 9	
Passeio	1.346	112	209	139	114	93	65	75	67	38	434	0
Carga	967	43	90	74	73	46	53	60	51	41	436	0
Coletivo	178	4	15	10	13	14	13	13	14	5	77	0
Motocicleta	573	71	119	83	65	51	41	29	15	13	86	0
Outros	2	0	0	0	0	0	0	0	0	0	2	0
Não Informado	73	0	0	0	0	0	0	0	0	0	73	0
Total	3.139	230	433	306	265	204	172	177	147	97	1.108	0



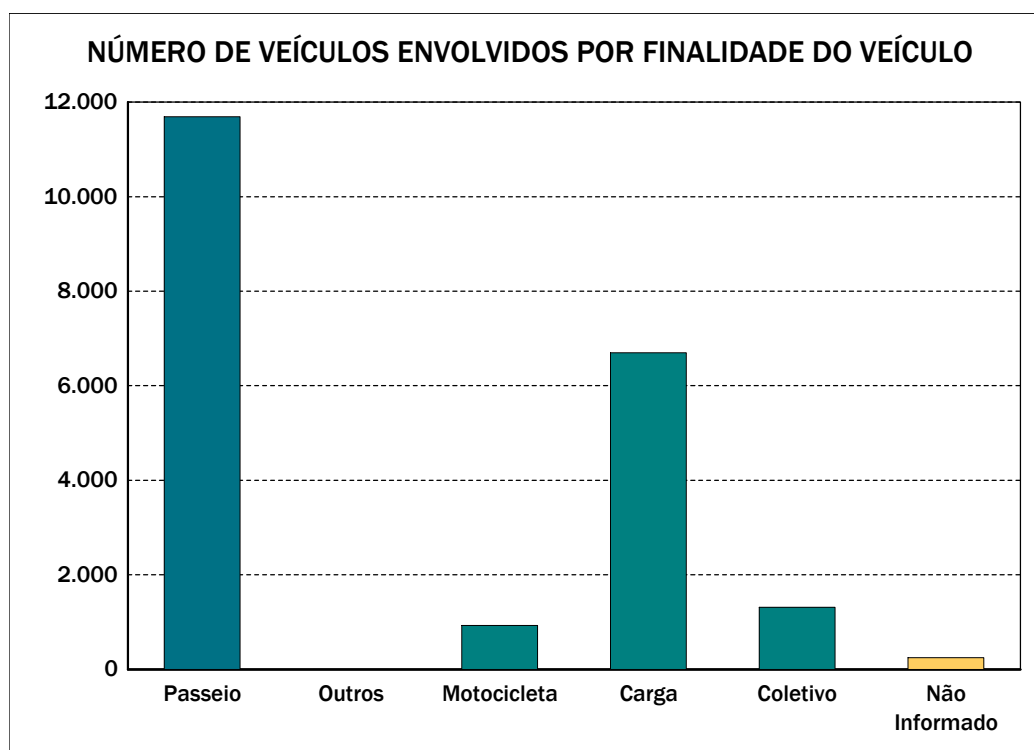
Emitido em 01-dez-2010

Quadro 0501 - NÚMERO DE VEÍCULOS ENVOLVIDOS POR FINALIDADE DO VEÍCULO

UF: RIO DE JANEIRO

Ano de 2007

FINALIDADE DO VEÍCULO	DISTRIBUIÇÃO SEGUNDO A IDADE DO VEÍCULO (ANOS)											
	TOTAL	Até 1	1 a 2	2 a 3	3 a 4	4 a 5	5 a 6	6 a 7	7 a 8	8 a 9	+ de 9	N.Inf.
Passeio	11.688	621	1.340	887	812	667	742	758	661	525	4.674	1
Carga	6.701	291	678	669	506	385	342	357	324	205	2.944	0
Coletivo	1.317	76	195	156	122	111	118	65	96	34	344	0
Motocicleta	932	117	189	113	100	68	52	50	37	23	183	0
Outros	1	0	0	0	0	0	0	0	0	0	1	0
Não Informado	252	0	0	0	0	0	3	0	0	1	248	0
Total	20.891	1.105	2.402	1.825	1.540	1.231	1.257	1.230	1.118	788	8.394	1



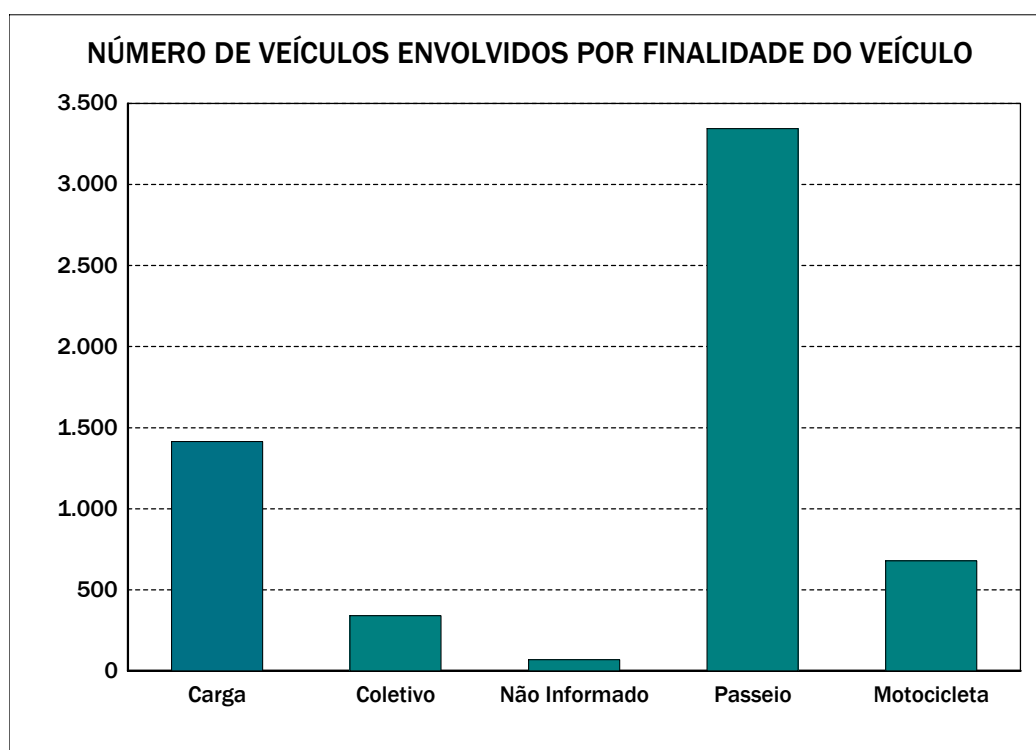
Emitido em 01-dez-2010

Quadro 0501 - NÚMERO DE VEÍCULOS ENVOLVIDOS POR FINALIDADE DO VEÍCULO

UF: RIO GRANDE DO NORTE

Ano de 2007

FINALIDADE DO VEÍCULO	DISTRIBUIÇÃO SEGUNDO A IDADE DO VEÍCULO (ANOS)											
	TOTAL	Até 1	1 a 2	2 a 3	3 a 4	4 a 5	5 a 6	6 a 7	7 a 8	8 a 9	+ de 9	N.Inf.
Passeio	3.344	262	434	282	226	160	187	187	169	139	1.298	0
Carga	1.415	62	136	119	110	62	89	65	88	47	637	0
Coletivo	341	17	26	40	19	35	20	20	30	23	111	0
Motocicleta	678	87	113	68	94	47	52	41	38	18	120	0
Não Informado	69	0	0	0	0	0	0	0	0	0	69	0
Total	5.847	428	709	509	449	304	348	313	325	227	2.235	0



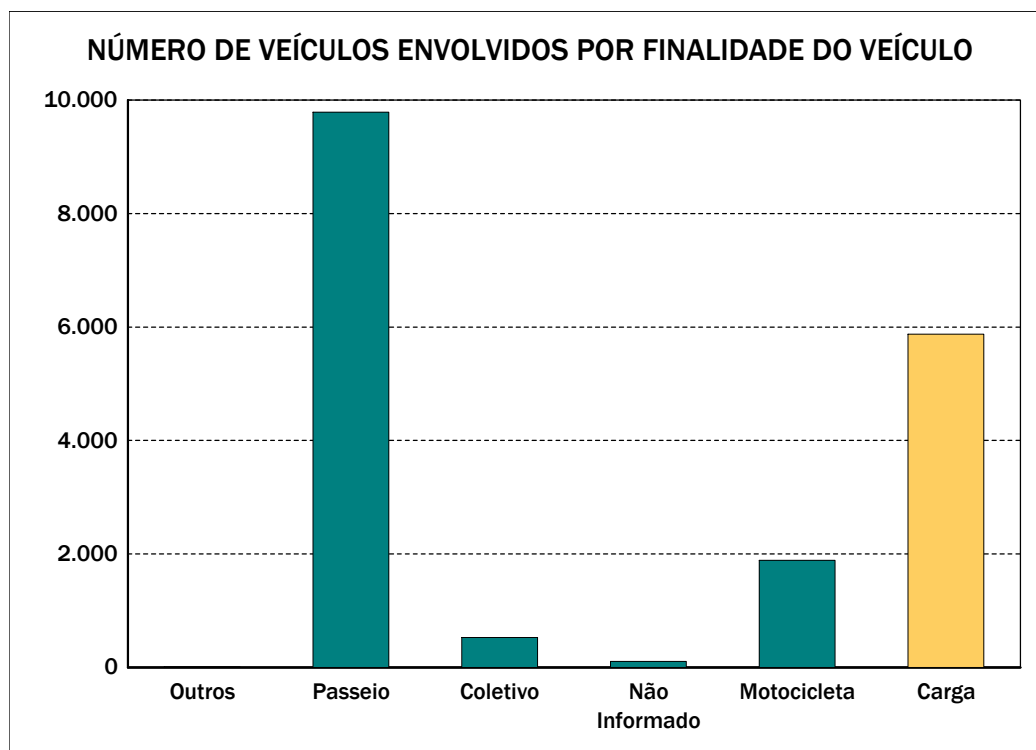
Emitido em 01-dez-2010

Quadro 0501 - NÚMERO DE VEÍCULOS ENVOLVIDOS POR FINALIDADE DO VEÍCULO

UF: RIO GRANDE DO SUL

Ano de 2007

FINALIDADE DO VEÍCULO	DISTRIBUIÇÃO SEGUNDO A IDADE DO VEÍCULO (ANOS)											
	TOTAL	Até 1	1 a 2	2 a 3	3 a 4	4 a 5	5 a 6	6 a 7	7 a 8	8 a 9	+ de 9	N.Inf.
Passeio	9.787	429	784	643	599	522	546	580	486	408	4.790	0
Carga	5.876	191	359	348	436	302	253	316	277	215	3.179	0
Coletivo	530	15	36	45	28	20	31	40	37	25	253	0
Motocicleta	1.887	199	399	249	223	186	119	96	51	33	332	0
Outros	9	0	1	0	0	0	0	0	0	0	8	0
Não Informado	104	0	1	0	0	0	0	0	0	0	103	0
Total	18.193	834	1.580	1.285	1.286	1.030	949	1.032	851	681	8.665	0



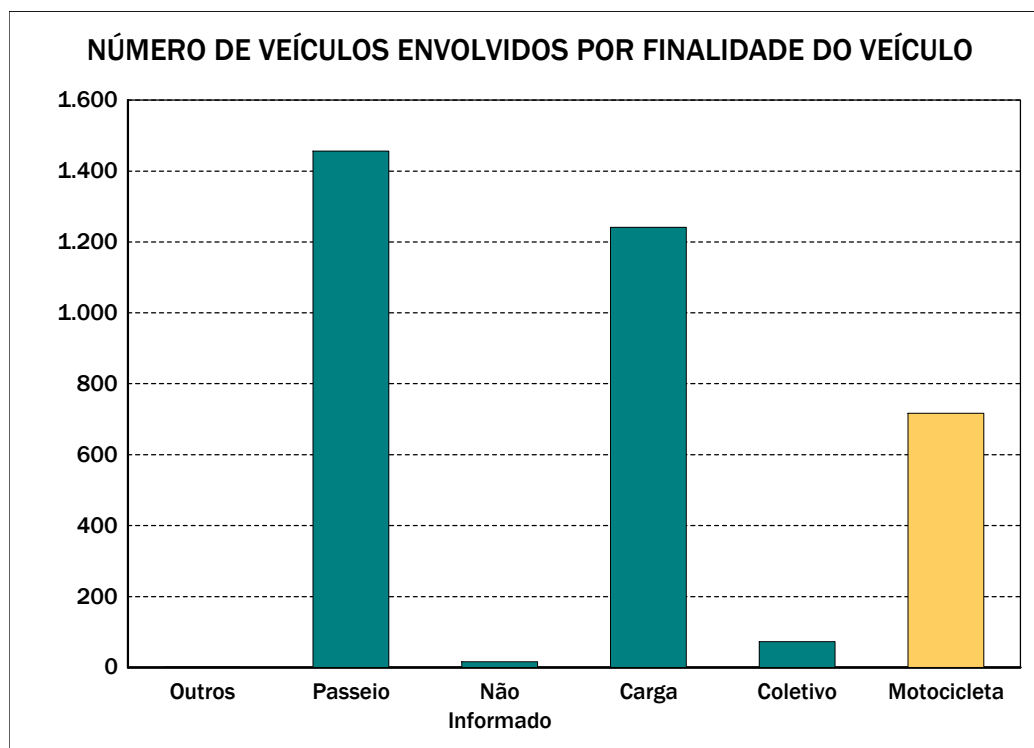
Emitido em 01-dez-2010

Quadro 0501 - NÚMERO DE VEÍCULOS ENVOLVIDOS POR FINALIDADE DO VEÍCULO

UF: RONDÔNIA

Ano de 2007

FINALIDADE DO VEÍCULO	DISTRIBUIÇÃO SEGUNDO A IDADE DO VEÍCULO (ANOS)											
	TOTAL	Até 1	1 a 2	2 a 3	3 a 4	4 a 5	5 a 6	6 a 7	7 a 8	8 a 9	+ de 9	N.Inf.
Passeio	1.456	126	220	154	108	80	100	89	72	63	444	0
Carga	1.241	65	129	131	129	80	65	68	56	57	461	0
Coletivo	73	3	1	4	5	2	5	13	3	5	32	0
Motocicleta	717	57	117	85	88	41	49	57	43	44	136	0
Outros	1	0	1	0	0	0	0	0	0	0	0	0
Não Informado	16	0	0	0	0	0	0	0	0	0	16	0
Total	3.504	251	468	374	330	203	219	227	174	169	1.089	0



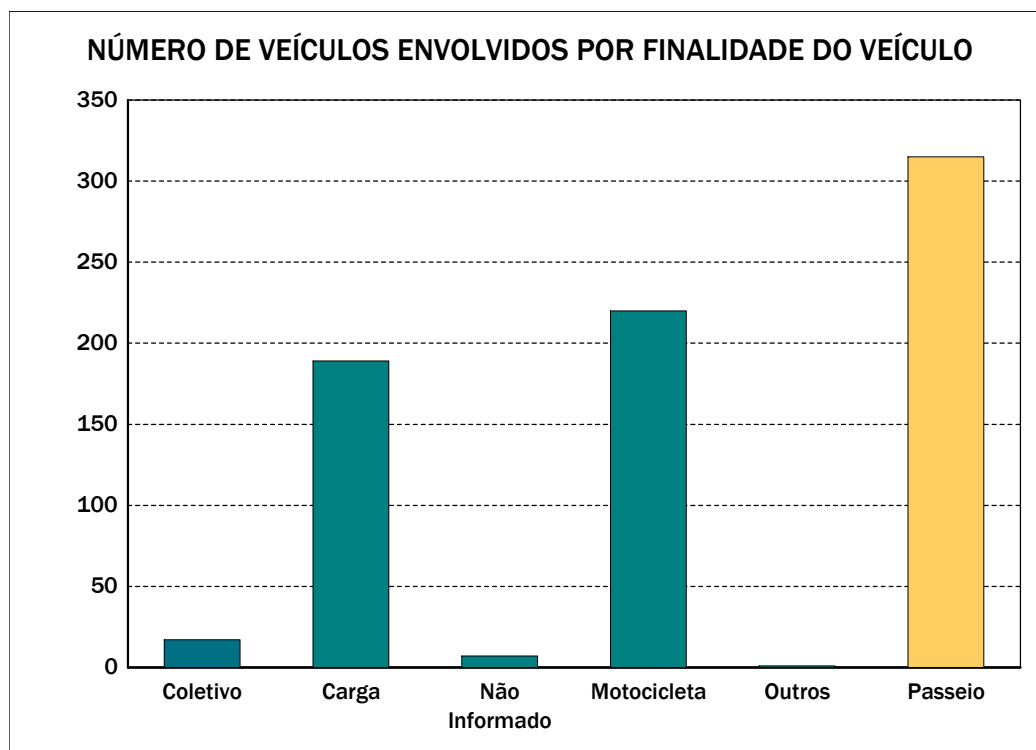
Emitido em 01-dez-2010

Quadro 0501 - NÚMERO DE VEÍCULOS ENVOLVIDOS POR FINALIDADE DO VEÍCULO

UF: RORAIMA

Ano de 2007

FINALIDADE DO VEÍCULO	DISTRIBUIÇÃO SEGUNDO A IDADE DO VEÍCULO (ANOS)											
	TOTAL	Até 1	1 a 2	2 a 3	3 a 4	4 a 5	5 a 6	6 a 7	7 a 8	8 a 9	+ de 9	N.Inf.
Passeio	315	23	27	25	16	13	27	16	16	14	138	0
Carga	189	1	27	14	11	10	9	11	10	8	88	0
Coletivo	17	0	1	3	1	0	3	1	2	0	6	0
Motocicleta	220	26	45	26	27	18	18	16	12	7	25	0
Outros	1	0	0	0	0	0	0	0	0	0	1	0
Não Informado	7	0	0	0	0	0	0	0	0	0	7	0
Total	749	50	100	68	55	41	57	44	40	29	265	0



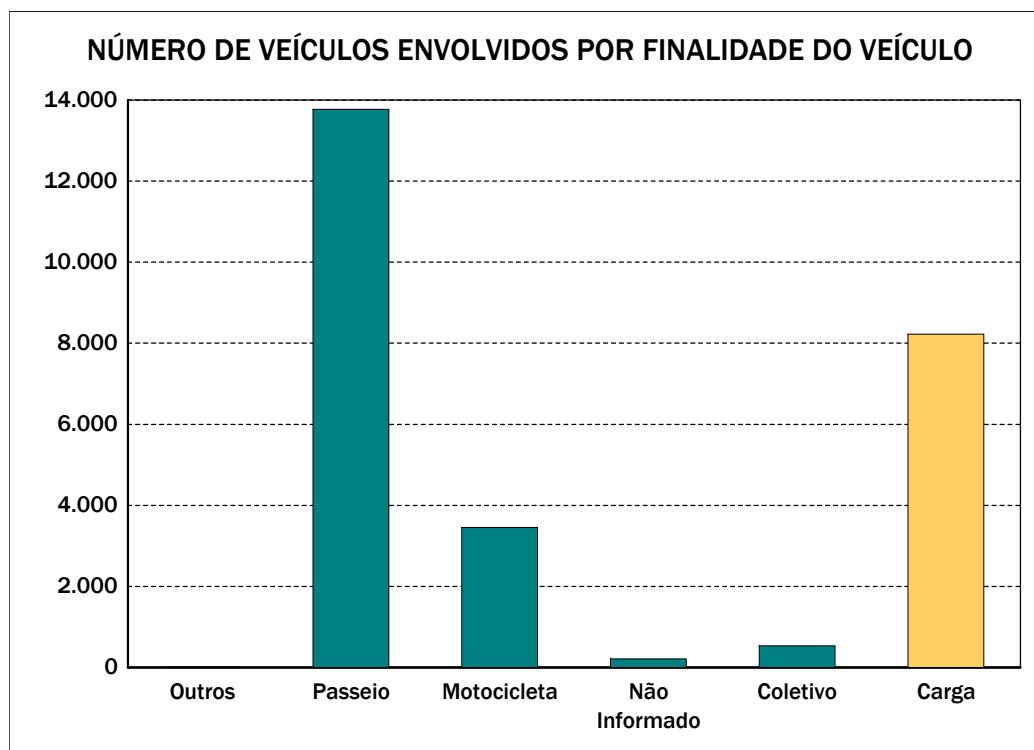
Emitido em 01-dez-2010

Quadro 0501 - NÚMERO DE VEÍCULOS ENVOLVIDOS POR FINALIDADE DO VEÍCULO

UF: SANTA CATARINA

Ano de 2007

FINALIDADE DO VEÍCULO	DISTRIBUIÇÃO SEGUNDO A IDADE DO VEÍCULO (ANOS)											
	TOTAL	Até 1	1 a 2	2 a 3	3 a 4	4 a 5	5 a 6	6 a 7	7 a 8	8 a 9	+ de 9	N.Inf.
Passeio	13.772	636	1.331	987	967	794	846	857	773	561	6.020	0
Carga	8.221	311	618	727	685	467	424	467	417	314	3.791	0
Coletivo	533	25	50	44	32	31	28	61	49	11	202	0
Motocicleta	3.455	371	693	555	384	327	260	184	105	57	519	0
Outros	4	1	0	0	0	0	0	0	0	0	3	0
Não Informado	209	0	2	0	0	0	0	0	0	0	207	0
Total	26.194	1.344	2.694	2.313	2.068	1.619	1.558	1.569	1.344	943	10.742	0



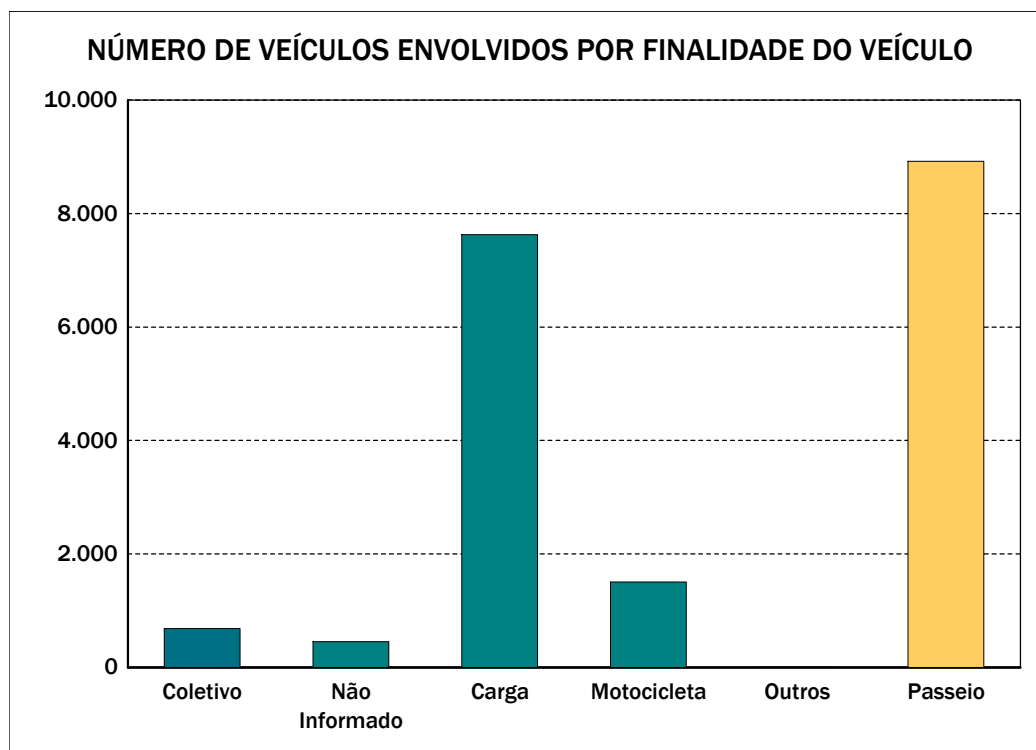
Emitido em 01-dez-2010

Quadro 0501 - NÚMERO DE VEÍCULOS ENVOLVIDOS POR FINALIDADE DO VEÍCULO

UF: SÃO PAULO

Ano de 2007

FINALIDADE DO VEÍCULO	DISTRIBUIÇÃO SEGUNDO A IDADE DO VEÍCULO (ANOS)											
	TOTAL	Até 1	1 a 2	2 a 3	3 a 4	4 a 5	5 a 6	6 a 7	7 a 8	8 a 9	+ de 9	N.Inf.
Passeio	8.919	524	881	695	594	447	513	516	496	369	3.884	0
Carga	7.626	312	596	653	682	454	380	335	359	250	3.605	0
Coletivo	686	52	49	91	51	52	33	32	62	36	228	0
Motocicleta	1.505	239	342	220	152	115	88	66	48	31	204	0
Outros	3	0	0	0	0	0	0	0	0	0	3	0
Não Informado	454	0	0	0	0	0	0	1	0	0	453	0
Total	19.193	1.127	1.868	1.659	1.479	1.068	1.014	950	965	686	8.377	0



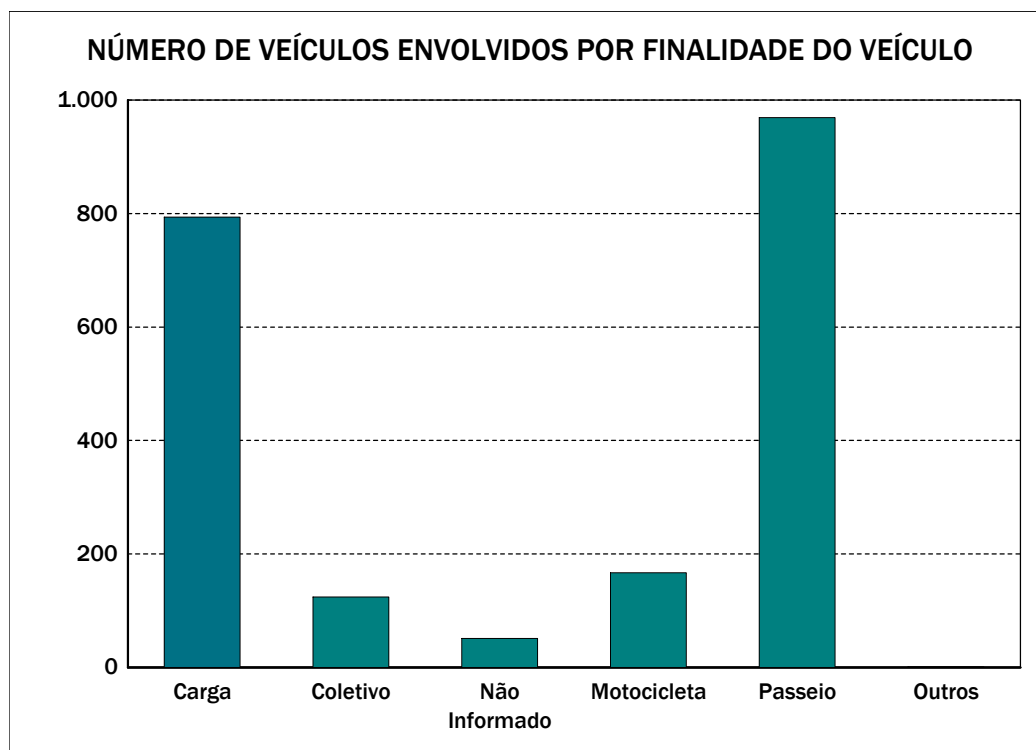
Emitido em 01-dez-2010

Quadro 0501 - NÚMERO DE VEÍCULOS ENVOLVIDOS POR FINALIDADE DO VEÍCULO

UF: SERGIPE

Ano de 2007

FINALIDADE DO VEÍCULO	DISTRIBUIÇÃO SEGUNDO A IDADE DO VEÍCULO (ANOS)											
	TOTAL	Até 1	1 a 2	2 a 3	3 a 4	4 a 5	5 a 6	6 a 7	7 a 8	8 a 9	+ de 9	N.Inf.
Passeio	969	54	113	82	78	39	66	48	48	44	397	0
Carga	794	36	84	75	64	35	46	42	39	35	338	0
Coletivo	124	6	12	16	13	13	8	9	5	4	38	0
Motocicleta	167	20	28	18	17	12	14	13	10	2	33	0
Outros	1	0	0	0	0	0	0	0	0	0	1	0
Não Informado	51	0	0	0	0	0	0	0	0	0	51	0
Total	2.106	116	237	191	172	99	134	112	102	85	858	0



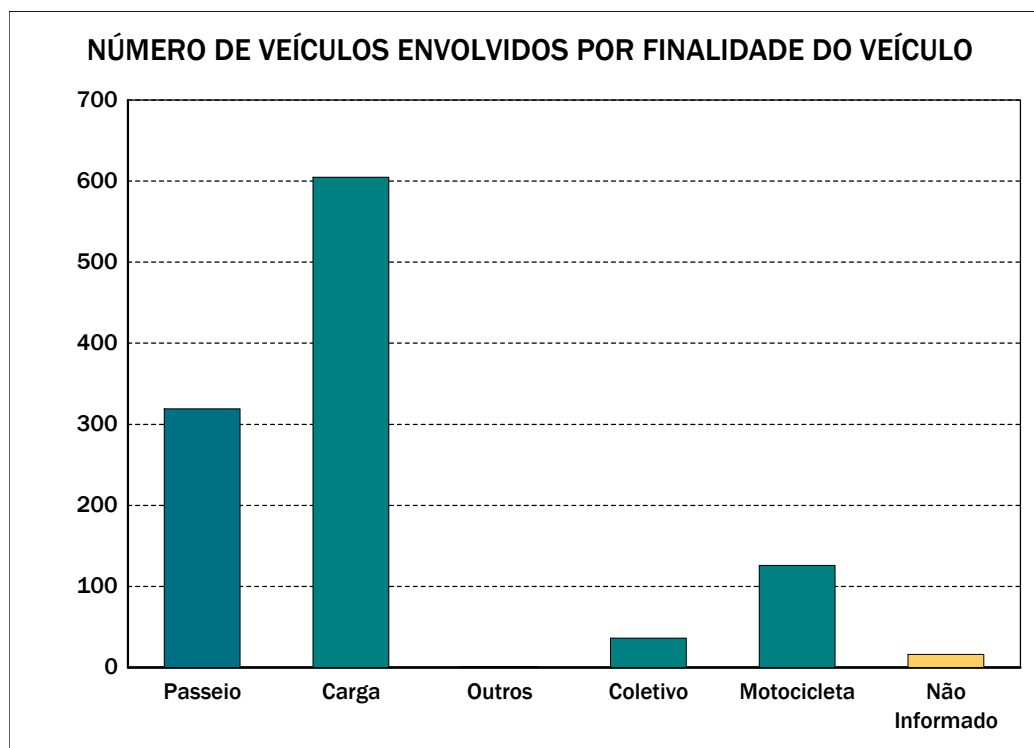
Emitido em 01-dez-2010

Quadro 0501 - NÚMERO DE VEÍCULOS ENVOLVIDOS POR FINALIDADE DO VEÍCULO

UF: TOCANTINS

Ano de 2007

FINALIDADE DO VEÍCULO	DISTRIBUIÇÃO SEGUNDO A IDADE DO VEÍCULO (ANOS)											
	TOTAL	Até 1	1 a 2	2 a 3	3 a 4	4 a 5	5 a 6	6 a 7	7 a 8	8 a 9	+ de 9	N.Inf.
Passeio	319	30	40	32	27	20	17	20	14	16	103	0
Carga	605	34	46	56	50	29	27	25	32	23	283	0
Coletivo	36	0	3	1	0	0	1	4	4	3	20	0
Motocicleta	126	14	27	13	15	7	10	9	6	6	19	0
Outros	1	0	0	0	0	0	0	0	0	0	1	0
Não Informado	16	0	0	0	0	0	0	0	0	0	16	0
Total	1.103	78	116	102	92	56	55	58	56	48	442	0



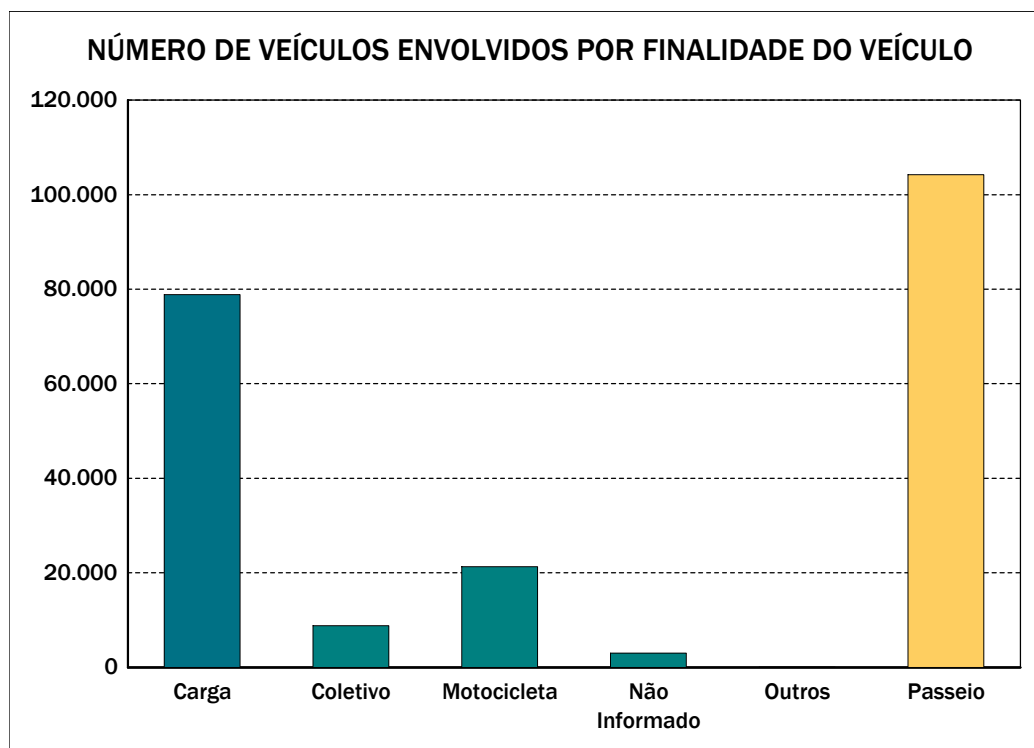
Emitido em 01-dez-2010

Quadro 0501 - NÚMERO DE VEÍCULOS ENVOLVIDOS POR FINALIDADE DO VEÍCULO

TOTAIS GERAIS - BRASIL

Ano de 2007

FINALIDADE DO VEÍCULO	DISTRIBUIÇÃO SEGUNDO A IDADE DO VEÍCULO (ANOS)											
	TOTAL	Até 1	1 a 2	2 a 3	3 a 4	4 a 5	5 a 6	6 a 7	7 a 8	8 a 9	+ de 9	N.Inf.
Passeio	104.196	6.222	11.484	8.502	7.212	5.696	6.079	6.069	5.524	4.359	43.047	2
Carga	78.892	3.345	6.671	6.844	6.683	4.450	3.864	3.990	3.704	2.674	36.667	0
Coletivo	8.852	398	898	868	634	581	540	569	676	416	3.272	0
Motocicleta	21.304	2.611	4.317	2.914	2.371	1.752	1.475	1.197	843	554	3.270	0
Outros	53	3	5	0	1	0	1	1	3	1	38	0
Não Informado	3.029	0	4	2	3	3	4	1	0	1	3.011	0
Total	216.326	12.579	23.379	19.130	16.904	12.482	11.963	11.827	10.750	8.005	89.305	2



Emitido em 01-dez-2010