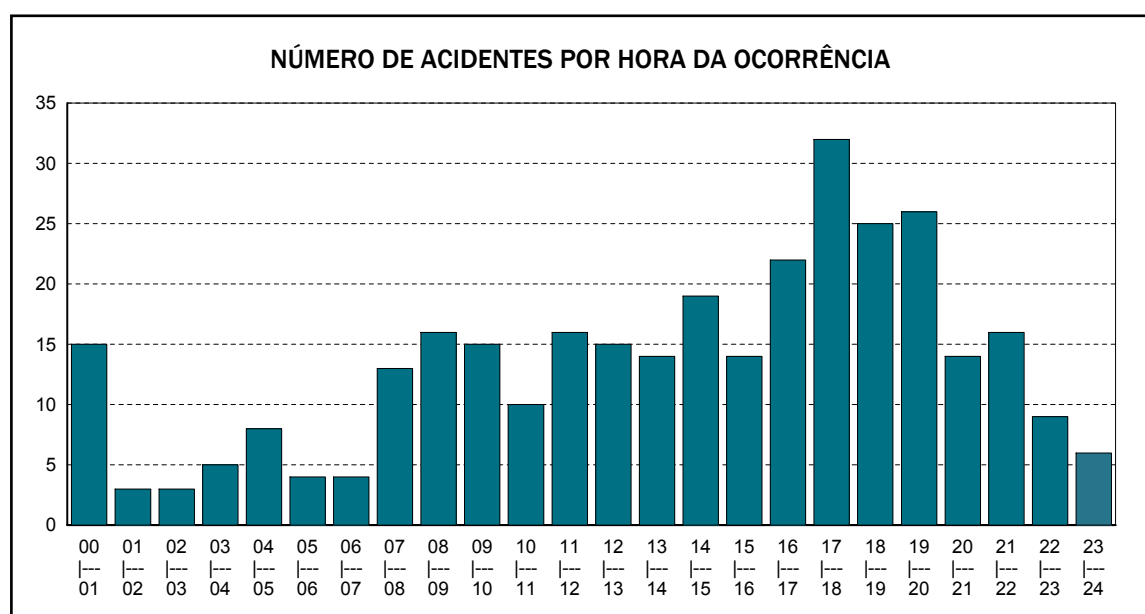


Quadro 0104 - NÚMERO DE ACIDENTES POR HORA DA OCORRÊNCIA

UF: ACRE

Ano de 2007

HORA DA OCORRÊNCIA	DISTRIBUIÇÃO MENSAL												
	TOTAL	Jan	Fev	Mar	Abr	Mai	Jun	Jul	Ago	Set	Out	Nov	Dez
00   01	15	1	1	0	1	2	1	3	0	1	1	1	3
01   02	3	0	0	0	0	0	0	0	1	0	0	1	1
02   03	3	0	0	0	0	0	0	2	0	0	0	1	0
03   04	5	1	0	0	0	0	0	0	1	1	0	0	2
04   05	8	0	1	0	1	2	1	0	0	2	0	1	0
05   06	4	1	0	0	0	0	0	0	0	2	0	0	1
06   07	4	0	1	0	1	0	0	0	0	0	1	1	0
07   08	13	3	1	0	1	0	0	2	1	1	2	2	0
08   09	16	0	1	1	0	1	4	2	2	1	2	1	1
09   10	15	0	2	0	1	5	0	0	1	1	3	0	2
10   11	10	1	0	0	2	1	1	1	1	1	1	1	0
11   12	16	1	0	1	4	2	0	0	3	1	0	2	2
12   13	15	0	1	0	3	1	1	1	1	1	4	1	1
13   14	14	2	0	3	2	1	1	2	1	0	1	1	0
14   15	19	3	2	1	1	3	4	0	1	0	2	2	0
15   16	14	1	0	2	0	4	0	0	1	1	2	1	2
16   17	22	2	0	0	2	1	2	2	1	1	3	4	4
17   18	32	3	0	1	3	2	2	4	4	3	4	3	3
18   19	25	1	3	2	4	3	5	1	0	0	4	0	2
19   20	26	1	1	4	2	2	2	2	3	3	2	1	3
20   21	14	0	0	0	1	0	1	0	4	2	1	3	2
21   22	16	0	2	0	1	5	0	3	1	2	0	2	0
22   23	9	0	1	2	1	0	2	0	0	0	2	1	0
23   24	6	0	0	0	1	1	1	0	0	1	1	1	0
Total	324	21	17	17	32	36	28	25	27	25	36	31	29



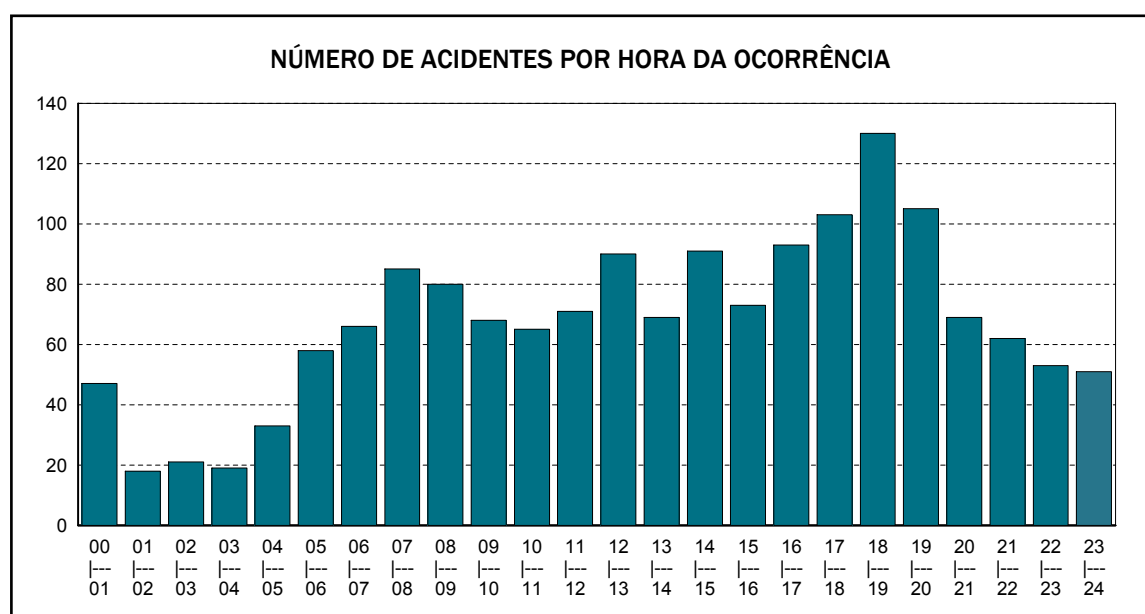
Emitido em 01-dez-2010

Quadro 0104 - NÚMERO DE ACIDENTES POR HORA DA OCORRÊNCIA

UF: ALAGOAS

Ano de 2007

HORA DA OCORRÊNCIA	DISTRIBUIÇÃO MENSAL												
	TOTAL	Jan	Fev	Mar	Abr	Mai	Jun	Jul	Ago	Set	Out	Nov	Dez
00   01	47	1	5	3	4	2	5	3	1	6	8	2	7
01   02	18	0	1	0	1	3	3	1	2	1	1	2	3
02   03	21	2	3	1	1	2	0	2	1	1	5	2	1
03   04	19	1	1	2	0	1	3	5	0	1	1	3	1
04   05	33	3	2	5	3	3	3	3	3	2	0	2	4
05   06	58	2	1	3	3	10	2	7	1	8	11	3	7
06   07	66	5	5	2	11	5	5	4	7	5	6	2	9
07   08	85	6	11	8	3	13	0	8	5	6	6	10	9
08   09	80	7	5	4	5	6	3	11	14	6	7	7	5
09   10	68	7	3	4	9	2	4	8	4	5	5	5	12
10   11	65	6	6	7	3	7	4	8	4	5	5	2	8
11   12	71	4	6	12	6	3	7	7	5	5	7	5	4
12   13	90	6	9	8	5	7	8	7	10	6	10	5	9
13   14	69	6	4	4	6	8	4	5	4	7	6	5	10
14   15	91	4	8	9	5	8	7	5	6	13	6	10	10
15   16	73	9	7	4	4	4	5	9	9	2	7	4	9
16   17	93	12	6	8	6	10	5	9	6	12	4	5	10
17   18	103	5	4	7	4	9	12	5	12	12	6	13	14
18   19	130	6	6	12	9	12	11	19	12	10	11	11	11
19   20	105	5	2	8	9	9	11	10	13	9	7	12	10
20   21	69	6	7	3	6	5	6	9	7	6	3	4	7
21   22	62	3	7	7	6	3	3	4	5	8	3	6	7
22   23	53	7	5	4	2	7	4	6	2	2	3	5	6
23   24	51	4	3	2	3	6	4	5	3	4	4	6	7
Total	1.620	117	117	127	114	145	119	160	136	142	132	131	180



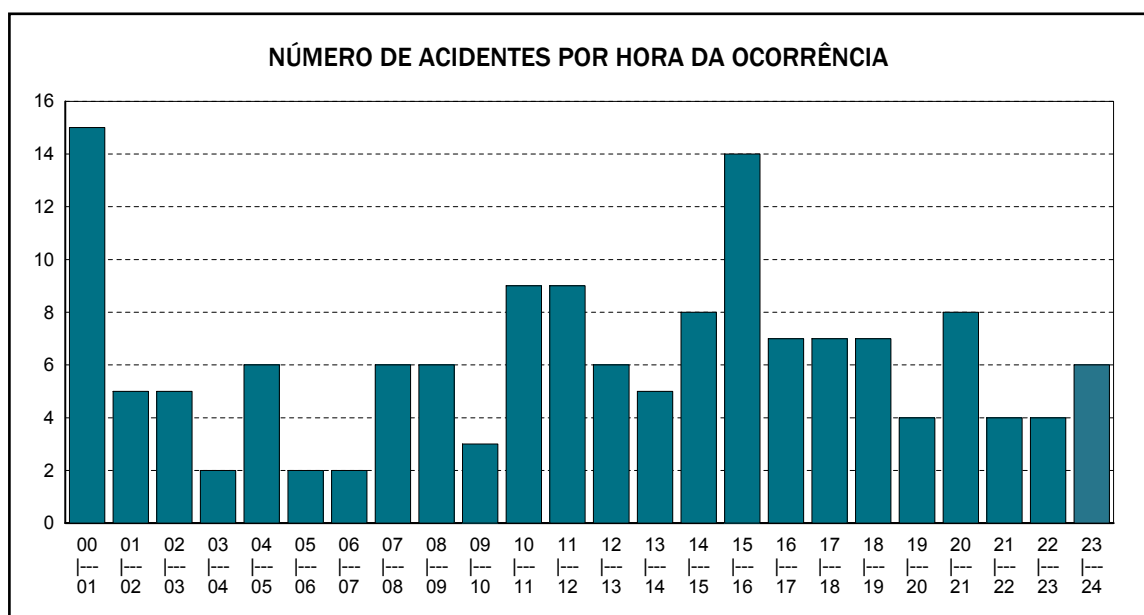
Emitido em 01-dez-2010

Quadro 0104 - NÚMERO DE ACIDENTES POR HORA DA OCORRÊNCIA

UF: AMAPÁ

Ano de 2007

HORA DA OCORRÊNCIA	DISTRIBUIÇÃO MENSAL												
	TOTAL	Jan	Fev	Mar	Abr	Mai	Jun	Jul	Ago	Set	Out	Nov	Dez
00   - 01	15	3	0	2	1	1	0	0	1	1	4	1	1
01   - 02	5	0	0	0	1	0	0	2	0	2	0	0	0
02   - 03	5	1	0	0	1	0	0	1	0	0	2	0	0
03   - 04	2	1	0	0	0	0	0	0	0	0	0	0	1
04   - 05	6	0	1	0	1	0	0	0	0	0	3	0	1
05   - 06	2	0	0	0	0	0	0	0	0	0	1	0	1
06   - 07	2	2	0	0	0	0	0	0	0	0	0	0	0
07   - 08	6	1	0	0	0	0	0	1	1	2	0	1	0
08   - 09	6	1	0	0	1	0	0	1	2	0	0	1	0
09   - 10	3	0	0	0	0	0	0	0	0	0	2	1	0
10   - 11	9	0	0	1	1	1	0	1	2	1	0	0	2
11   - 12	9	3	2	0	0	0	0	0	2	1	1	0	0
12   - 13	6	0	0	0	1	0	0	1	1	0	2	0	1
13   - 14	5	0	0	0	0	0	1	0	1	1	1	0	1
14   - 15	8	0	1	0	2	1	0	2	0	1	0	1	0
15   - 16	14	0	1	1	0	4	2	0	3	0	1	0	2
16   - 17	7	2	0	0	1	0	0	2	0	0	2	0	0
17   - 18	7	1	0	1	0	1	0	1	1	1	0	1	0
18   - 19	7	1	0	0	0	1	0	0	0	1	0	2	2
19   - 20	4	1	0	0	0	0	1	0	0	0	2	0	0
20   - 21	8	0	0	0	1	1	2	0	3	0	0	0	1
21   - 22	4	0	0	0	0	0	0	1	0	1	0	1	1
22   - 23	4	0	0	0	0	0	0	0	0	0	1	2	1
23   - 24	6	0	2	0	2	0	0	0	1	1	0	0	0
<b>Total</b>	<b>150</b>	<b>17</b>	<b>7</b>	<b>5</b>	<b>13</b>	<b>10</b>	<b>6</b>	<b>13</b>	<b>18</b>	<b>13</b>	<b>22</b>	<b>11</b>	<b>15</b>



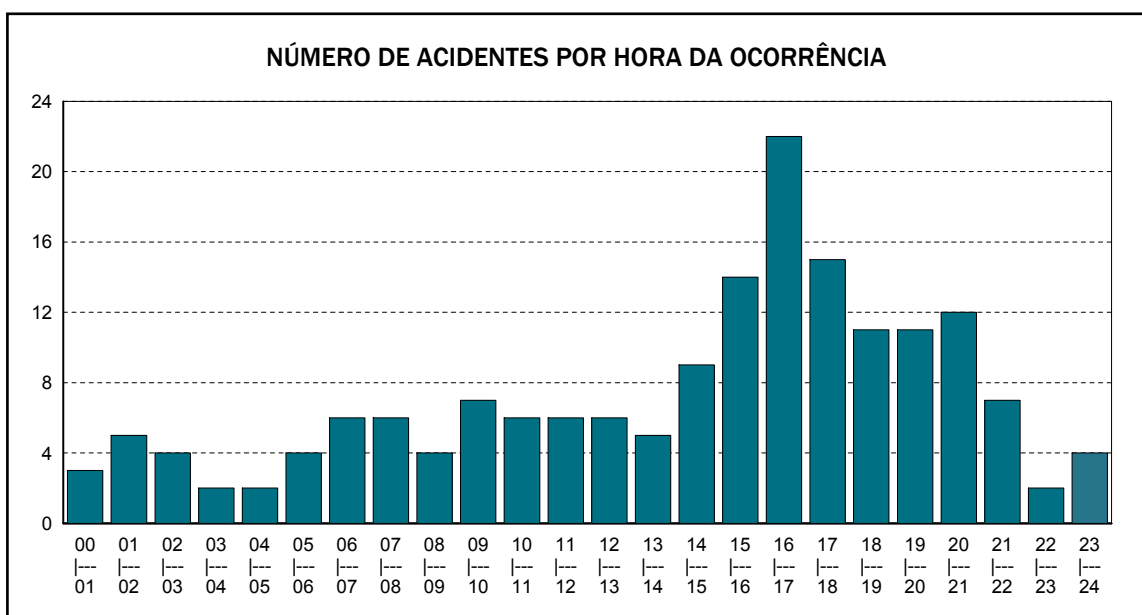
Emitido em 01-dez-2010

Quadro 0104 - NÚMERO DE ACIDENTES POR HORA DA OCORRÊNCIA

UF: AMAZONAS

Ano de 2007

HORA DA OCORRÊNCIA	DISTRIBUIÇÃO MENSAL												
	TOTAL	Jan	Fev	Mar	Abr	Mai	Jun	Jul	Ago	Set	Out	Nov	Dez
00   01	3	0	0	0	3	0	0	0	0	0	0	0	0
01   02	5	0	0	0	2	0	0	0	1	0	0	2	0
02   03	4	0	0	1	1	0	0	0	0	0	0	1	1
03   04	2	1	0	0	0	0	0	0	0	0	0	1	0
04   05	2	0	0	0	0	0	1	0	0	0	0	1	0
05   06	4	0	0	0	2	0	1	0	0	0	0	1	0
06   07	6	1	0	0	2	0	0	0	0	1	1	1	0
07   08	6	1	2	0	1	0	0	0	0	0	0	0	2
08   09	4	1	1	0	1	0	0	1	0	0	0	0	0
09   10	7	0	1	0	2	0	0	1	1	1	0	0	1
10   11	6	1	1	0	0	1	0	1	1	0	0	0	1
11   12	6	0	0	0	0	1	1	2	1	0	0	0	1
12   13	6	0	2	1	1	0	0	0	1	0	0	0	1
13   14	5	0	0	0	0	0	0	0	0	3	0	1	1
14   15	9	1	1	0	1	0	1	2	1	2	0	0	0
15   16	14	0	0	1	3	1	0	2	2	0	2	1	2
16   17	22	3	2	0	2	2	3	2	1	1	2	1	3
17   18	15	0	2	1	4	1	0	2	1	0	2	1	1
18   19	11	1	1	1	2	0	1	0	1	0	0	2	2
19   20	11	2	3	1	0	0	0	0	0	3	1	0	1
20   21	12	0	0	1	2	1	0	0	1	3	2	1	1
21   22	7	0	1	1	1	0	2	0	0	0	2	0	0
22   23	2	0	0	0	0	0	0	1	0	0	0	0	1
23   24	4	0	0	0	0	0	1	1	0	1	0	1	0
Total	173	12	17	8	30	7	11	15	12	15	12	15	19



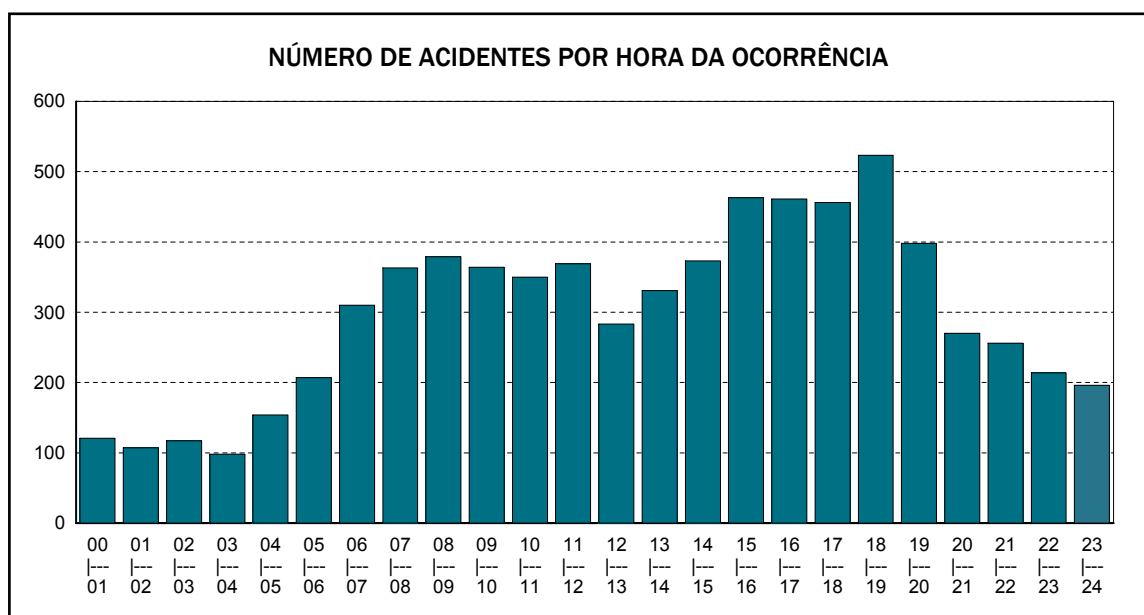
Emitido em 01-dez-2010

Quadro 0104 - NÚMERO DE ACIDENTES POR HORA DA OCORRÊNCIA

UF: BAHIA

Ano de 2007

HORA DA OCORRÊNCIA	DISTRIBUIÇÃO MENSAL												
	TOTAL	Jan	Fev	Mar	Abr	Mai	Jun	Jul	Ago	Set	Out	Nov	Dez
00   - 01	121	6	12	6	4	10	15	12	10	14	8	12	12
01   - 02	107	8	5	11	9	12	6	9	11	9	8	9	10
02   - 03	117	7	9	6	7	11	15	8	9	12	4	13	16
03   - 04	98	3	7	7	7	10	8	8	7	13	9	6	13
04   - 05	154	10	15	8	15	15	18	7	8	17	12	10	19
05   - 06	207	14	13	18	8	18	23	26	9	21	16	20	21
06   - 07	310	18	24	19	30	22	40	28	23	20	24	26	36
07   - 08	363	26	17	26	35	26	38	42	32	33	27	21	40
08   - 09	379	27	24	25	34	26	36	41	35	24	35	33	39
09   - 10	364	29	25	22	33	26	36	34	21	34	30	26	48
10   - 11	350	36	28	20	31	26	27	34	24	29	27	26	42
11   - 12	369	24	43	22	17	25	51	29	24	36	33	30	35
12   - 13	283	23	28	20	27	22	31	29	20	20	18	18	27
13   - 14	331	35	34	27	21	18	35	29	28	24	26	25	29
14   - 15	373	34	42	30	32	23	42	24	25	25	27	31	38
15   - 16	463	36	47	32	37	35	55	39	32	34	25	44	47
16   - 17	461	43	37	49	39	29	38	39	30	35	38	34	50
17   - 18	456	34	32	47	35	47	42	24	40	40	30	40	45
18   - 19	523	25	27	32	60	52	49	50	53	54	38	37	46
19   - 20	398	29	25	36	28	28	38	32	35	36	35	35	41
20   - 21	270	19	21	26	15	28	22	13	33	23	17	21	32
21   - 22	256	13	21	21	31	28	20	21	11	25	16	16	33
22   - 23	214	16	12	18	17	16	16	14	20	26	18	14	27
23   - 24	196	8	13	16	19	16	13	16	23	19	20	15	18
Total	7.163	523	561	544	591	569	714	608	563	623	541	562	764



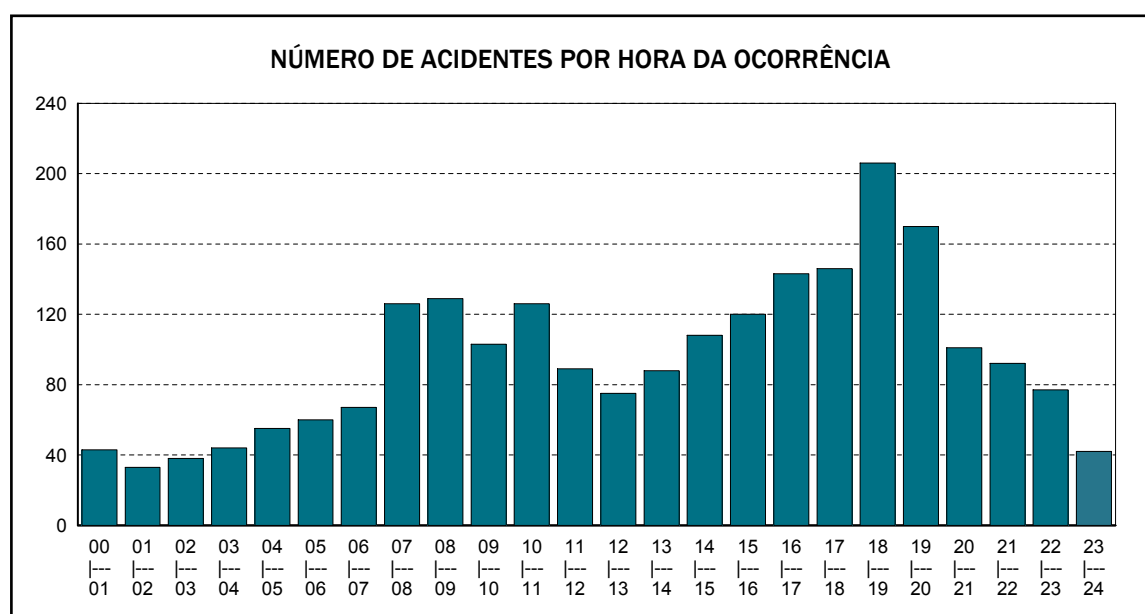
Emitido em 01-dez-2010

Quadro 0104 - NÚMERO DE ACIDENTES POR HORA DA OCORRÊNCIA

UF: CEARÁ

Ano de 2007

HORA DA OCORRÊNCIA	DISTRIBUIÇÃO MENSAL												
	TOTAL	Jan	Fev	Mar	Abr	Mai	Jun	Jul	Ago	Set	Out	Nov	Dez
00   01	43	4	2	3	5	2	4	3	2	2	6	4	6
01   02	33	3	2	5	3	2	5	2	2	4	1	3	1
02   03	38	3	2	3	1	0	4	4	1	7	3	6	4
03   04	44	1	3	1	2	3	5	9	4	4	3	4	5
04   05	55	3	3	2	8	0	5	6	9	3	5	5	6
05   06	60	5	4	3	2	5	4	7	4	6	8	5	7
06   07	67	6	6	1	5	10	1	5	4	7	7	6	9
07   08	126	7	4	8	11	16	9	3	16	9	15	10	18
08   09	129	10	14	10	6	16	16	8	4	8	14	11	12
09   10	103	6	10	8	9	11	11	11	8	5	7	9	8
10   11	126	10	20	5	3	7	9	15	7	7	17	13	13
11   12	89	9	4	7	10	10	5	5	9	5	10	7	8
12   13	75	2	10	6	8	10	10	7	4	4	3	4	7
13   14	88	8	12	8	9	5	7	5	9	7	3	5	10
14   15	108	12	9	5	11	5	8	14	5	4	11	12	12
15   16	120	7	10	11	10	6	9	13	8	14	11	11	10
16   17	143	13	12	11	16	7	7	17	6	16	12	8	18
17   18	146	10	10	14	9	8	12	11	16	15	13	18	10
18   19	206	11	8	16	16	21	19	17	19	18	20	23	18
19   20	170	6	17	13	14	15	9	14	17	15	15	16	19
20   21	101	6	8	12	9	8	8	11	8	10	10	8	3
21   22	92	4	4	8	9	7	10	4	7	7	11	10	11
22   23	77	2	4	5	6	9	8	6	2	9	9	6	11
23   24	42	5	3	3	4	4	5	2	5	0	4	1	6
Total	2.281	153	181	168	186	187	190	199	176	186	218	205	232



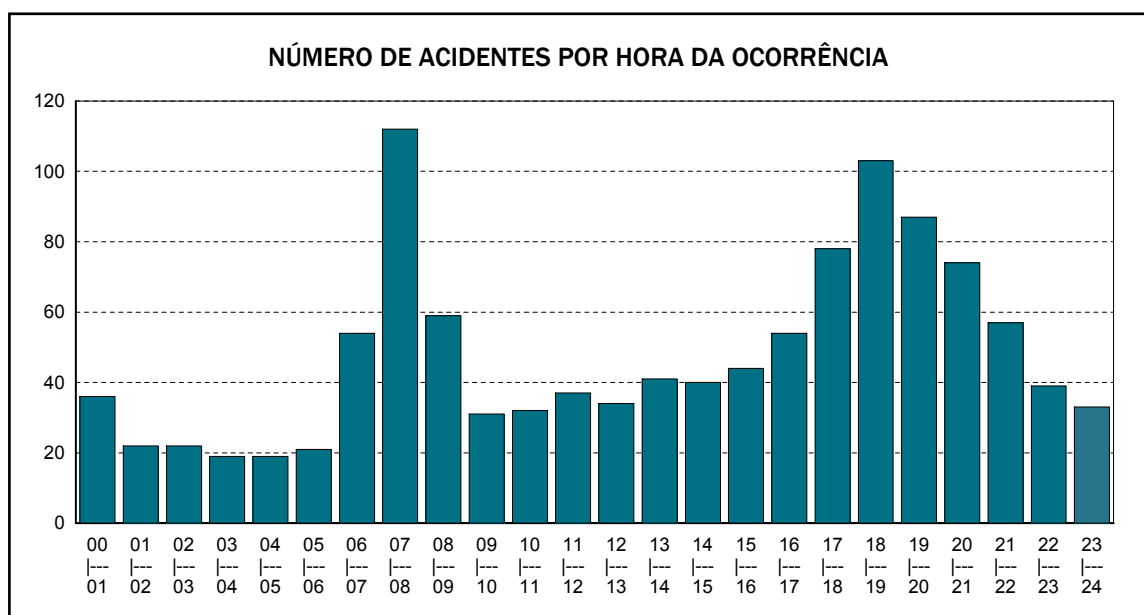
Emitido em 01-dez-2010

Quadro 0104 - NÚMERO DE ACIDENTES POR HORA DA OCORRÊNCIA

UF: DISTRITO FEDERAL

Ano de 2007

HORA DA OCORRÊNCIA	DISTRIBUIÇÃO MENSAL												
	TOTAL	Jan	Fev	Mar	Abr	Mai	Jun	Jul	Ago	Set	Out	Nov	Dez
00   - 01	36	4	1	3	1	6	5	4	1	4	2	1	4
01   - 02	22	0	4	1	2	0	5	2	1	2	1	3	1
02   - 03	22	1	3	2	0	1	0	3	1	2	2	2	5
03   - 04	19	0	3	1	0	3	3	1	4	0	1	2	1
04   - 05	19	0	1	0	3	3	0	1	1	2	3	3	2
05   - 06	21	0	3	2	4	2	1	0	1	2	0	4	2
06   - 07	54	4	8	3	3	4	6	4	3	4	8	4	3
07   - 08	112	3	8	6	7	14	10	11	15	13	12	7	6
08   - 09	59	6	2	7	2	5	5	6	6	4	7	1	8
09   - 10	31	2	2	3	4	5	0	5	2	2	2	0	4
10   - 11	32	1	1	1	5	4	4	3	3	1	4	2	3
11   - 12	37	3	2	4	9	3	1	2	1	3	1	3	5
12   - 13	34	5	2	5	1	2	3	2	4	5	2	1	2
13   - 14	41	2	3	2	3	5	0	2	3	5	6	5	5
14   - 15	40	4	1	3	2	2	4	4	4	7	3	4	2
15   - 16	44	2	6	5	4	4	5	2	3	4	1	4	4
16   - 17	54	3	2	4	8	4	6	5	5	6	5	2	4
17   - 18	78	7	5	6	6	6	4	8	6	8	11	5	6
18   - 19	103	11	6	4	9	10	17	9	6	11	4	7	9
19   - 20	87	5	3	9	7	7	7	6	16	11	8	6	2
20   - 21	74	6	4	5	6	7	9	4	6	6	7	4	10
21   - 22	57	3	3	3	4	3	5	6	3	6	6	7	8
22   - 23	39	4	2	2	3	1	1	5	6	2	5	1	7
23   - 24	33	4	2	4	2	3	1	1	3	6	1	1	5
Total	1.148	80	77	85	95	104	102	96	104	116	102	79	108



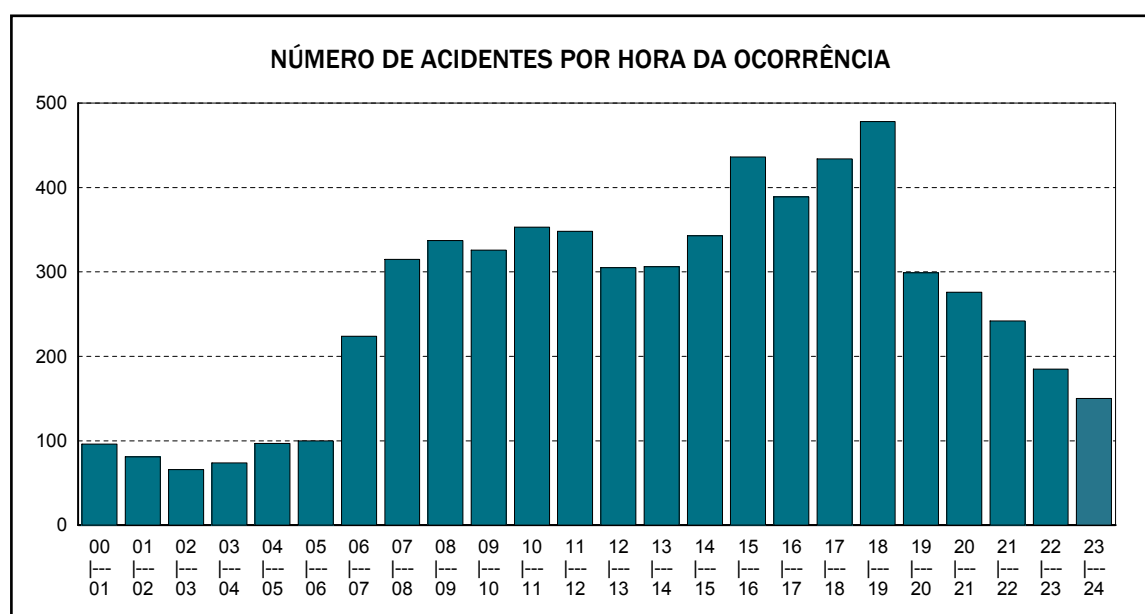
Emitido em 01-dez-2010

Quadro 0104 - NÚMERO DE ACIDENTES POR HORA DA OCORRÊNCIA

UF: ESPÍRITO SANTO

Ano de 2007

HORA DA OCORRÊNCIA	DISTRIBUIÇÃO MENSAL												
	TOTAL	Jan	Fev	Mar	Abr	Mai	Jun	Jul	Ago	Set	Out	Nov	Dez
00   - 01	96	5	7	8	9	5	7	7	11	9	7	9	12
01   - 02	81	9	7	10	6	2	8	4	5	7	8	7	8
02   - 03	66	5	6	2	7	10	7	1	6	5	7	4	6
03   - 04	74	6	3	5	9	3	8	6	5	7	5	7	10
04   - 05	97	10	6	6	10	9	7	11	7	11	7	6	7
05   - 06	100	3	4	6	8	10	13	12	10	8	10	8	8
06   - 07	224	13	19	15	20	23	30	11	18	11	26	22	16
07   - 08	315	18	25	36	31	20	26	27	24	30	24	21	33
08   - 09	337	32	29	29	25	29	26	24	21	27	33	34	28
09   - 10	326	31	29	27	17	34	27	30	14	27	25	26	39
10   - 11	353	38	30	29	40	31	25	20	22	25	24	37	32
11   - 12	348	35	21	44	31	31	33	26	27	31	28	20	21
12   - 13	305	20	29	26	24	22	31	26	20	26	30	25	26
13   - 14	306	21	18	37	25	24	22	26	25	33	24	25	26
14   - 15	343	25	31	27	25	28	34	28	23	37	28	29	28
15   - 16	436	32	36	37	44	40	36	33	29	34	49	27	39
16   - 17	389	36	31	32	42	33	26	28	24	28	31	28	50
17   - 18	434	30	28	30	42	35	35	43	37	44	27	39	44
18   - 19	478	32	30	39	41	42	41	58	44	46	30	30	45
19   - 20	299	24	21	26	25	22	19	36	33	19	25	20	29
20   - 21	276	22	20	23	27	27	21	20	25	30	14	15	32
21   - 22	242	25	12	18	21	16	17	22	27	21	22	17	24
22   - 23	185	11	14	16	17	15	12	15	12	14	17	20	22
23   - 24	150	10	10	5	10	17	12	14	10	16	14	15	17
Total	6.260	493	466	533	556	528	523	528	479	546	515	491	602



Emitido em 01-dez-2010

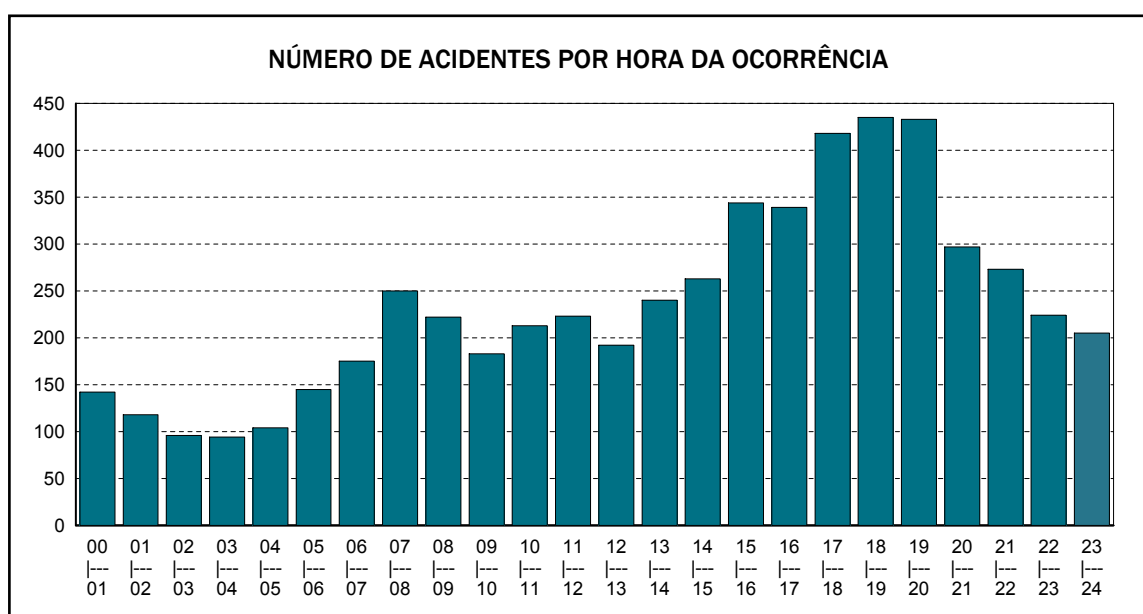


Quadro 0104 - NÚMERO DE ACIDENTES POR HORA DA OCORRÊNCIA

UF: GOIÁS

Ano de 2007

HORA DA OCORRÊNCIA	DISTRIBUIÇÃO MENSAL												
	TOTAL	Jan	Fev	Mar	Abr	Mai	Jun	Jul	Ago	Set	Out	Nov	Dez
00   - 01	142	13	9	14	12	11	13	9	10	6	9	19	17
01   - 02	118	5	5	7	11	11	13	10	9	7	13	12	15
02   - 03	96	6	9	3	9	5	10	8	11	6	17	5	7
03   - 04	94	11	5	6	3	10	10	5	5	11	6	7	15
04   - 05	104	9	5	13	15	6	4	5	5	8	9	14	11
05   - 06	145	10	12	17	13	7	12	11	8	13	15	12	15
06   - 07	175	9	9	17	20	19	11	12	13	13	18	17	17
07   - 08	250	21	21	20	13	18	16	13	32	18	27	24	27
08   - 09	222	12	12	18	21	15	21	31	21	11	27	14	19
09   - 10	183	13	16	16	10	19	8	23	11	17	14	17	19
10   - 11	213	13	19	10	17	19	19	27	15	15	16	26	17
11   - 12	223	18	20	17	20	16	11	23	15	14	20	21	28
12   - 13	192	19	19	21	19	10	12	13	20	7	16	20	16
13   - 14	240	21	26	24	14	13	14	23	23	21	19	17	25
14   - 15	263	32	25	25	22	23	16	17	14	16	16	30	27
15   - 16	344	36	35	27	37	17	26	21	21	27	24	30	43
16   - 17	339	26	37	28	28	21	27	31	25	26	23	27	40
17   - 18	418	45	41	23	47	26	27	30	37	37	34	33	38
18   - 19	435	45	36	33	36	31	35	32	27	39	32	38	51
19   - 20	433	24	24	32	37	43	36	33	48	50	43	20	43
20   - 21	297	19	16	19	23	15	31	23	31	34	33	24	29
21   - 22	273	24	31	20	20	17	24	14	15	27	30	26	25
22   - 23	224	19	10	17	14	24	18	14	24	16	23	23	22
23   - 24	205	12	18	11	21	19	9	15	17	19	19	18	27
Total	5.628	462	460	438	482	415	423	443	457	458	503	494	593



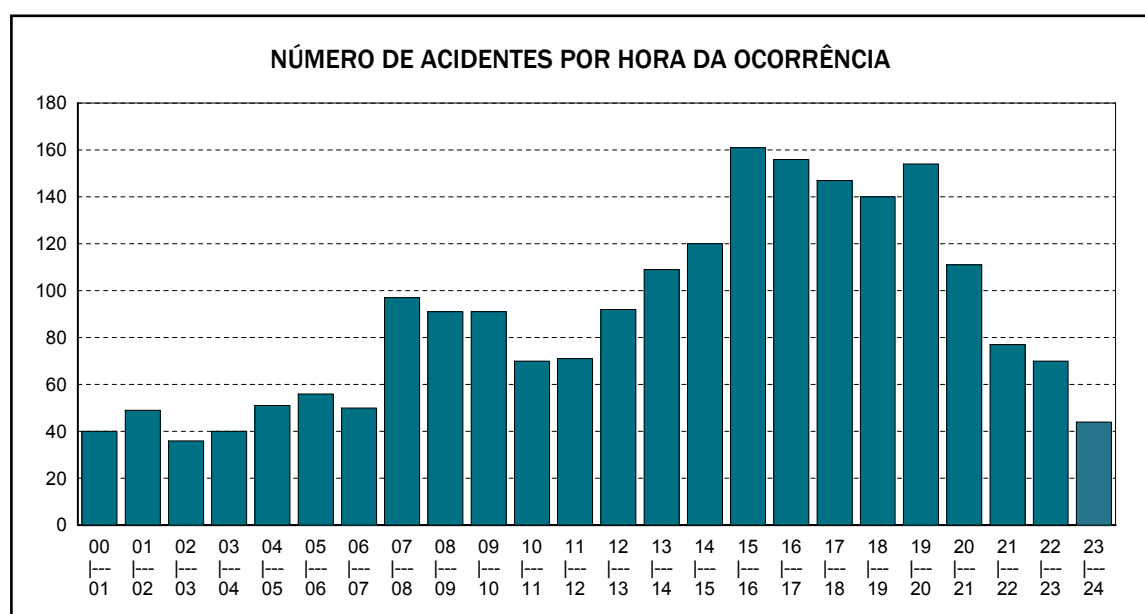
Emitido em 01-dez-2010

Quadro 0104 - NÚMERO DE ACIDENTES POR HORA DA OCORRÊNCIA

UF: MARANHÃO

Ano de 2007

HORA DA OCORRÊNCIA	DISTRIBUIÇÃO MENSAL												
	TOTAL	Jan	Fev	Mar	Abr	Mai	Jun	Jul	Ago	Set	Out	Nov	Dez
00   - 01	40	2	2	4	2	4	4	3	1	5	1	9	3
01   - 02	49	2	4	3	4	4	3	2	7	4	4	5	7
02   - 03	36	1	2	2	4	3	1	1	1	2	6	7	6
03   - 04	40	3	3	5	6	3	2	4	2	5	3	0	4
04   - 05	51	2	7	4	6	2	6	5	7	3	7	1	1
05   - 06	56	9	5	5	6	2	3	6	4	6	3	5	2
06   - 07	50	1	7	4	6	6	1	5	3	3	4	4	6
07   - 08	97	6	7	3	4	11	11	11	12	4	11	3	14
08   - 09	91	6	5	8	4	8	11	12	7	10	4	9	7
09   - 10	91	6	3	10	6	6	8	12	6	6	6	12	10
10   - 11	70	8	8	5	7	5	6	7	3	6	2	8	5
11   - 12	71	4	6	2	7	7	6	10	10	6	3	6	4
12   - 13	92	14	9	8	9	8	6	5	2	13	6	6	6
13   - 14	109	6	10	12	8	7	9	13	8	8	5	7	16
14   - 15	120	4	10	7	9	16	13	13	12	11	4	6	15
15   - 16	161	17	18	12	17	16	9	10	15	5	17	6	19
16   - 17	156	17	17	13	24	9	14	17	9	6	5	14	11
17   - 18	147	11	16	14	10	15	19	11	8	2	7	21	13
18   - 19	140	10	7	15	13	13	18	13	13	13	7	8	10
19   - 20	154	7	18	7	16	9	9	20	13	10	16	12	17
20   - 21	111	11	8	9	15	8	6	6	8	10	8	13	9
21   - 22	77	6	9	5	6	4	9	6	5	9	5	6	7
22   - 23	70	4	7	9	5	3	3	8	2	9	9	6	5
23   - 24	44	4	4	6	2	3	5	4	5	4	3	1	3
Total	2.123	161	192	172	196	172	182	204	163	160	146	175	200



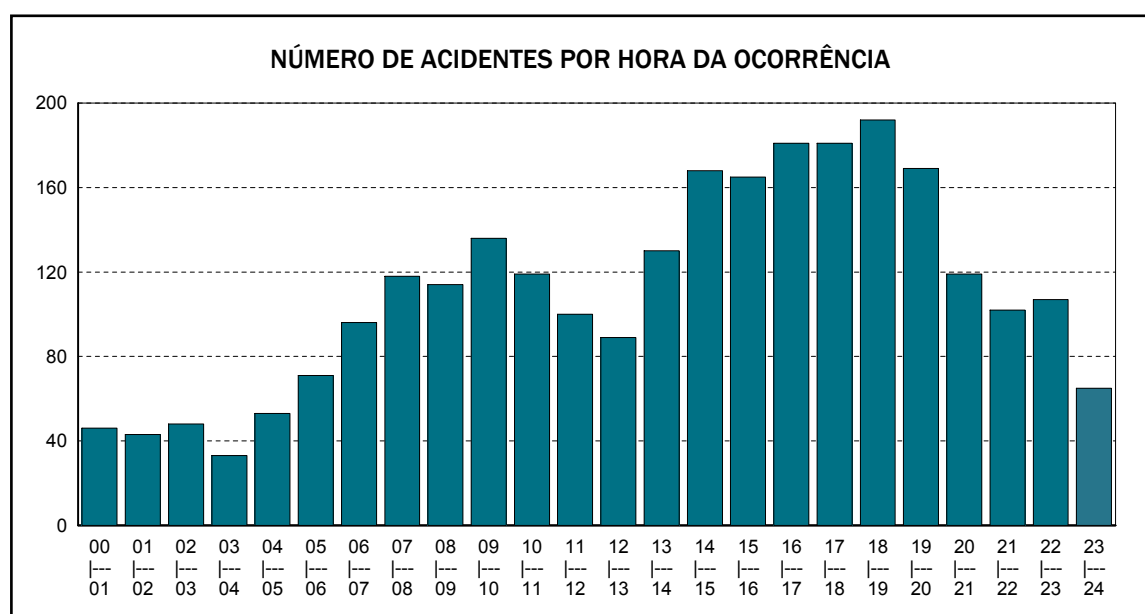
Emitido em 01-dez-2010

Quadro 0104 - NÚMERO DE ACIDENTES POR HORA DA OCORRÊNCIA

UF: MATO GROSSO

Ano de 2007

HORA DA OCORRÊNCIA	DISTRIBUIÇÃO MENSAL												
	TOTAL	Jan	Fev	Mar	Abr	Mai	Jun	Jul	Ago	Set	Out	Nov	Dez
00   01	46	4	4	7	2	2	3	4	5	3	2	2	8
01   02	43	4	5	1	3	4	2	3	5	4	5	6	1
02   03	48	3	2	5	3	2	5	2	6	6	4	6	4
03   04	33	3	1	1	6	1	4	1	3	2	2	6	3
04   05	53	6	4	4	5	2	3	8	7	2	4	2	6
05   06	71	1	9	5	3	10	7	5	6	4	4	7	10
06   07	96	5	11	17	5	8	1	12	7	3	11	7	9
07   08	118	8	14	7	7	8	14	15	9	6	10	10	10
08   09	114	10	12	6	7	13	9	7	13	8	13	9	7
09   10	136	11	10	12	10	8	10	10	11	9	12	16	17
10   11	119	7	12	12	9	5	12	15	9	8	6	14	10
11   12	100	6	5	8	10	9	6	7	8	14	10	9	8
12   13	89	3	11	7	12	6	6	3	7	3	8	11	12
13   14	130	12	13	7	9	18	5	11	9	7	10	17	12
14   15	168	15	12	19	14	10	10	12	8	12	14	17	25
15   16	165	16	11	8	12	17	11	12	6	15	16	15	26
16   17	181	19	14	21	14	14	9	9	14	8	22	19	18
17   18	181	13	18	13	13	13	8	11	13	19	16	19	25
18   19	192	16	7	17	12	15	16	24	15	24	26	11	9
19   20	169	14	13	19	12	10	19	18	11	19	15	11	8
20   21	119	7	13	7	3	10	9	9	11	13	11	15	11
21   22	102	6	10	3	7	6	8	11	12	12	10	5	12
22   23	107	5	12	8	7	10	7	13	8	12	4	10	11
23   24	65	2	6	5	6	4	4	6	1	10	7	5	9
Total	2.645	196	229	219	191	205	188	228	204	223	242	249	271



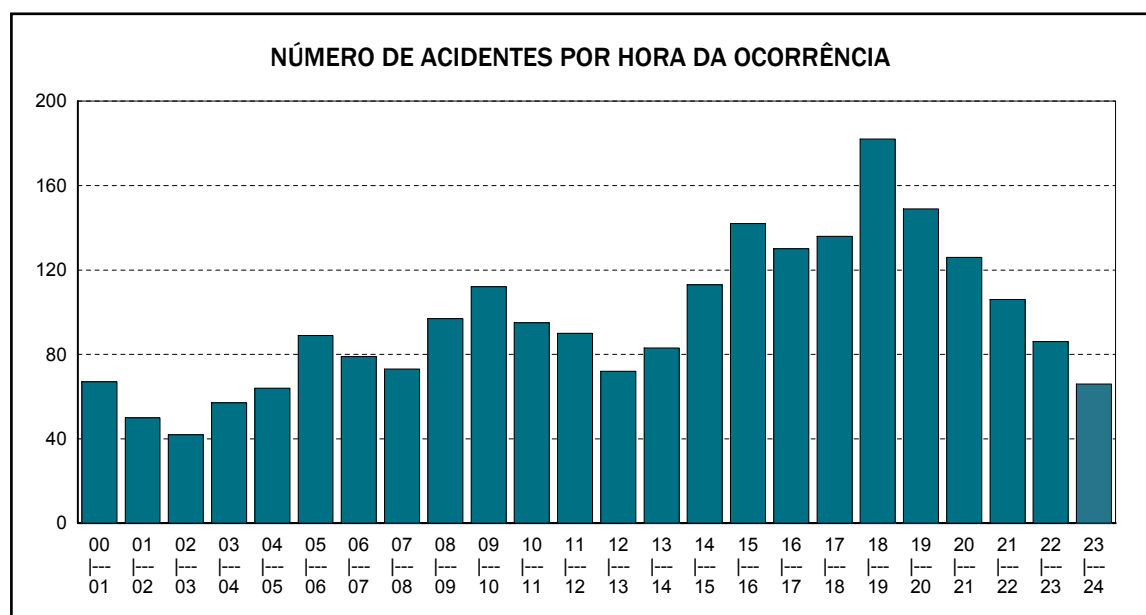
Emitido em 01-dez-2010

Quadro 0104 - NÚMERO DE ACIDENTES POR HORA DA OCORRÊNCIA

UF: MATO GROSSO DO SUL

Ano de 2007

HORA DA OCORRÊNCIA	DISTRIBUIÇÃO MENSAL												
	TOTAL	Jan	Fev	Mar	Abr	Mai	Jun	Jul	Ago	Set	Out	Nov	Dez
00   - 01	67	3	9	6	1	8	6	4	5	7	4	5	9
01   - 02	50	6	4	7	4	1	2	2	3	6	4	5	6
02   - 03	42	3	5	3	1	5	1	2	4	4	0	8	6
03   - 04	57	7	6	3	4	6	5	5	4	4	3	3	7
04   - 05	64	2	4	3	5	8	7	4	7	4	7	7	6
05   - 06	89	6	3	4	8	6	8	7	11	10	9	6	11
06   - 07	79	7	8	8	5	5	7	4	6	5	6	9	9
07   - 08	73	5	6	8	3	4	6	9	7	4	3	5	13
08   - 09	97	3	8	7	5	5	12	12	10	10	8	9	8
09   - 10	112	2	9	7	6	6	13	9	7	13	15	9	16
10   - 11	95	6	10	8	6	7	8	9	6	13	12	6	4
11   - 12	90	8	6	4	7	7	7	6	4	9	16	7	9
12   - 13	72	8	6	6	6	7	8	4	8	3	6	5	5
13   - 14	83	6	4	5	11	4	9	9	8	6	6	9	6
14   - 15	113	13	11	6	5	11	13	14	6	8	10	3	13
15   - 16	142	22	10	9	3	8	12	6	6	15	12	19	20
16   - 17	130	12	11	14	9	7	10	13	6	5	12	15	16
17   - 18	136	11	15	9	9	8	14	14	10	10	7	18	11
18   - 19	182	6	15	9	16	15	25	26	14	11	16	12	17
19   - 20	149	8	12	14	9	15	13	16	12	18	12	8	12
20   - 21	126	11	15	12	10	9	8	10	7	11	14	8	11
21   - 22	106	15	8	7	8	3	6	10	10	6	12	8	13
22   - 23	86	3	5	6	7	7	5	8	6	13	9	8	9
23   - 24	66	4	8	5	2	2	8	4	7	5	6	5	10
Total	2.306	177	198	170	150	164	213	207	174	200	209	197	247



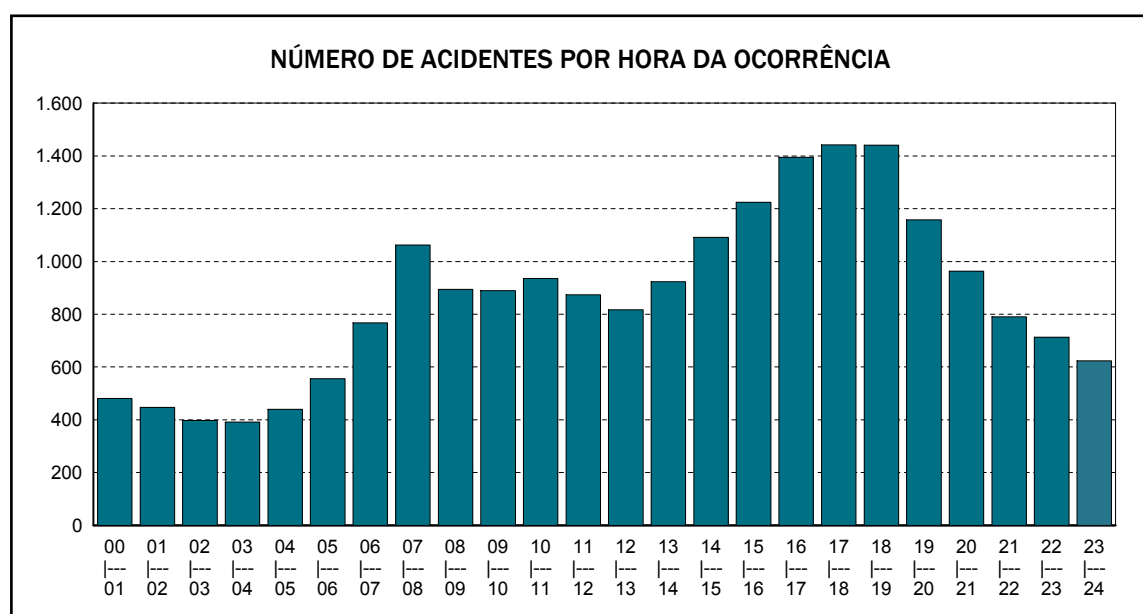
Emitido em 01-dez-2010

Quadro 0104 - NÚMERO DE ACIDENTES POR HORA DA OCORRÊNCIA

UF: MINAS GERAIS

Ano de 2007

HORA DA OCORRÊNCIA	DISTRIBUIÇÃO MENSAL												
	TOTAL	Jan	Fev	Mar	Abr	Mai	Jun	Jul	Ago	Set	Out	Nov	Dez
00   01	481	34	30	35	45	40	38	49	31	45	45	47	42
01   02	447	25	33	34	35	34	30	34	32	40	49	52	49
02   03	397	37	25	32	31	33	34	27	35	36	29	35	43
03   04	391	21	29	32	26	37	29	49	29	27	20	38	54
04   05	440	31	35	35	39	37	27	42	41	23	32	48	50
05   06	556	44	47	43	36	42	45	50	53	48	43	49	56
06   07	767	63	51	69	62	48	50	75	65	75	70	55	84
07   08	1.063	93	70	82	68	84	97	117	86	78	94	95	99
08   09	895	97	77	68	65	74	67	76	68	55	80	81	87
09   10	890	84	67	63	65	80	65	93	67	66	77	74	89
10   11	935	101	88	70	55	69	81	79	55	78	73	90	96
11   12	874	101	67	48	60	58	65	85	67	71	64	89	99
12   13	817	85	73	63	63	50	52	80	63	51	76	73	88
13   14	923	122	62	70	72	55	50	101	66	73	68	69	115
14   15	1.091	151	64	71	91	84	68	85	70	76	93	95	143
15   16	1.225	127	90	86	110	77	93	118	82	85	102	125	130
16   17	1.395	166	112	99	124	83	92	115	85	99	125	134	161
17   18	1.442	126	115	110	122	106	88	105	85	104	133	165	183
18   19	1.441	99	86	97	102	139	118	150	109	114	143	134	150
19   20	1.158	77	60	90	98	115	87	110	133	103	96	80	109
20   21	963	78	60	69	75	72	71	72	70	91	100	102	103
21   22	790	73	66	66	61	54	58	58	52	57	75	80	90
22   23	713	47	67	39	57	53	58	57	54	66	73	73	69
23   24	624	51	54	38	48	39	43	63	46	53	54	66	69
Total	20.718	1.933	1.528	1.509	1.610	1.563	1.506	1.890	1.544	1.614	1.814	1.949	2.258



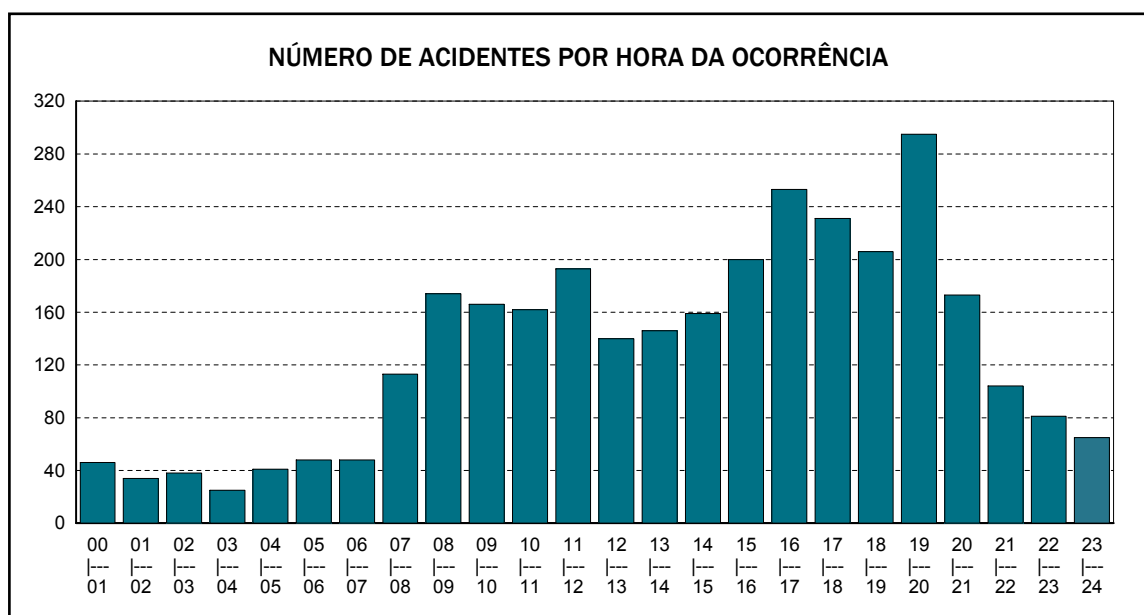
Emitido em 01-dez-2010

Quadro 0104 - NÚMERO DE ACIDENTES POR HORA DA OCORRÊNCIA

UF: PARÁ

Ano de 2007

HORA DA OCORRÊNCIA	DISTRIBUIÇÃO MENSAL												
	TOTAL	Jan	Fev	Mar	Abr	Mai	Jun	Jul	Ago	Set	Out	Nov	Dez
00   - 01	46	4	4	2	1	4	3	0	3	7	7	8	3
01   - 02	34	3	1	3	5	0	2	0	2	6	3	6	3
02   - 03	38	5	2	2	2	1	3	3	2	3	6	3	6
03   - 04	25	4	3	2	0	2	1	4	2	2	3	0	2
04   - 05	41	4	0	6	4	6	0	3	0	5	7	2	4
05   - 06	48	4	4	6	2	4	4	4	3	3	6	6	2
06   - 07	48	4	4	5	7	4	1	4	4	5	5	4	1
07   - 08	113	7	7	11	9	8	9	13	11	9	12	10	7
08   - 09	174	11	13	11	14	10	15	20	18	11	16	23	12
09   - 10	166	17	12	12	10	7	18	19	15	16	14	12	14
10   - 11	162	13	15	13	11	16	14	17	7	6	16	16	18
11   - 12	193	14	18	11	15	14	22	16	15	15	14	19	20
12   - 13	140	12	11	8	11	6	20	11	11	13	16	9	12
13   - 14	146	18	13	16	8	11	14	14	12	7	11	10	12
14   - 15	159	18	15	8	13	9	13	18	10	14	13	9	19
15   - 16	200	20	17	16	17	14	19	15	14	8	20	18	22
16   - 17	253	20	16	17	32	13	15	26	26	19	28	18	23
17   - 18	231	21	15	16	17	14	26	32	20	23	8	15	24
18   - 19	206	15	11	22	19	13	25	24	20	14	16	11	16
19   - 20	295	26	13	15	26	30	32	23	29	17	16	29	39
20   - 21	173	10	11	20	20	21	10	16	9	10	10	11	25
21   - 22	104	5	8	16	12	4	6	12	7	11	9	3	11
22   - 23	81	12	6	6	10	4	5	7	9	7	6	2	7
23   - 24	65	5	2	6	3	4	9	3	5	6	4	6	12
Total	3.141	272	221	250	268	219	286	304	254	237	266	250	314



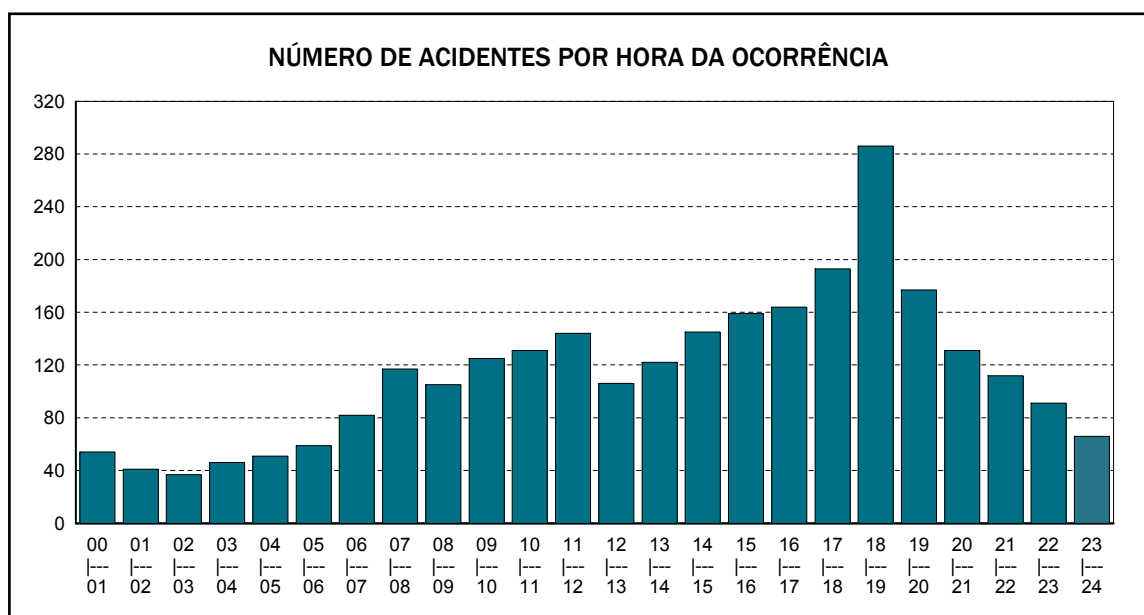
Emitido em 01-dez-2010

Quadro 0104 - NÚMERO DE ACIDENTES POR HORA DA OCORRÊNCIA

UF: PARAÍBA

Ano de 2007

HORA DA OCORRÊNCIA	DISTRIBUIÇÃO MENSAL												
	TOTAL	Jan	Fev	Mar	Abr	Mai	Jun	Jul	Ago	Set	Out	Nov	Dez
00   - 01	54	6	1	3	4	6	4	5	3	4	8	4	6
01   - 02	41	4	1	2	4	4	3	4	4	5	4	1	5
02   - 03	37	4	2	1	2	3	3	3	5	0	4	4	6
03   - 04	46	4	3	1	4	5	8	6	2	3	5	1	4
04   - 05	51	4	1	5	4	2	8	7	3	1	3	6	7
05   - 06	59	2	0	6	8	6	9	5	3	2	5	6	7
06   - 07	82	7	5	2	6	6	10	9	10	6	9	4	8
07   - 08	117	11	13	13	6	4	12	12	6	15	8	8	9
08   - 09	105	9	11	6	12	4	10	5	9	11	6	12	10
09   - 10	125	12	10	9	11	4	12	6	12	12	10	13	14
10   - 11	131	13	5	7	7	13	20	11	9	8	17	10	11
11   - 12	144	14	17	15	11	11	11	11	10	10	12	13	9
12   - 13	106	7	10	14	5	9	12	3	6	12	9	6	13
13   - 14	122	9	8	9	8	5	12	9	11	5	19	9	18
14   - 15	145	10	14	12	10	11	11	16	5	6	10	16	24
15   - 16	159	8	8	7	15	18	17	14	13	11	16	11	21
16   - 17	164	17	12	9	10	12	17	15	8	19	13	12	20
17   - 18	193	14	14	11	11	20	14	18	18	9	24	19	21
18   - 19	286	18	18	26	27	20	30	22	32	23	22	26	22
19   - 20	177	15	20	5	9	12	14	15	15	15	15	18	24
20   - 21	131	11	9	9	6	17	17	12	9	9	14	4	14
21   - 22	112	5	6	17	6	7	9	5	9	10	8	20	10
22   - 23	91	4	5	11	8	6	11	5	13	6	9	10	3
23   - 24	66	5	3	7	7	4	5	5	2	6	7	10	5
Total	2.744	213	196	207	201	209	279	223	217	208	257	243	291



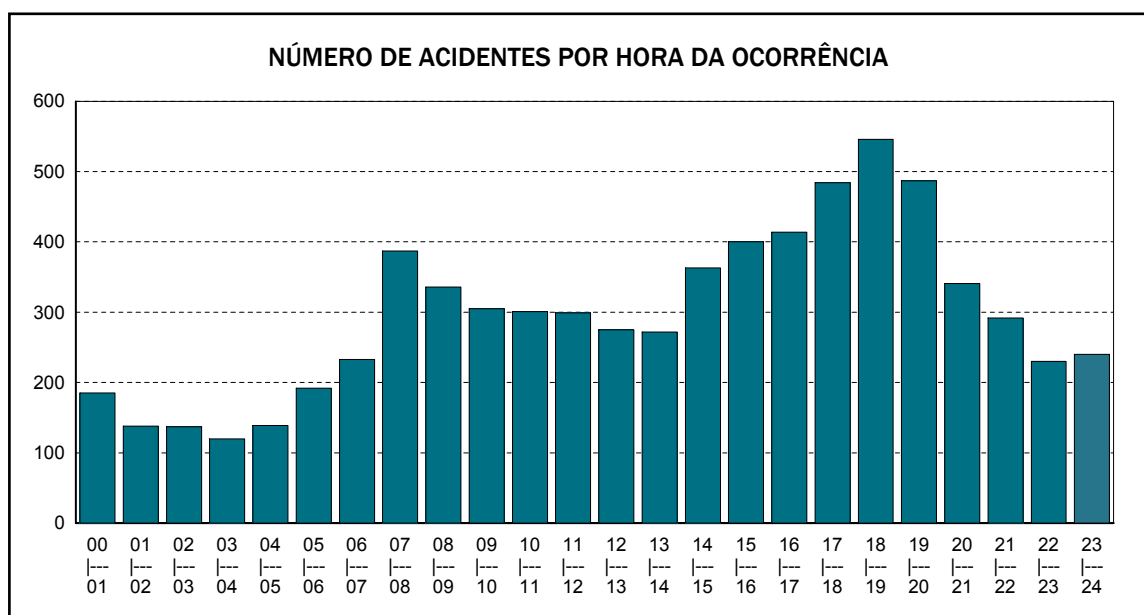
Emitido em 01-dez-2010

Quadro 0104 - NÚMERO DE ACIDENTES POR HORA DA OCORRÊNCIA

UF: PARANÁ

Ano de 2007

HORA DA OCORRÊNCIA	DISTRIBUIÇÃO MENSAL												
	TOTAL	Jan	Fev	Mar	Abr	Mai	Jun	Jul	Ago	Set	Out	Nov	Dez
00   - 01	185	14	16	17	12	13	13	14	17	15	12	17	25
01   - 02	138	10	14	9	9	11	15	11	9	8	14	14	14
02   - 03	137	11	13	10	12	12	6	14	8	11	10	10	20
03   - 04	120	5	4	7	11	13	7	11	14	7	16	8	17
04   - 05	139	12	8	10	17	16	2	11	8	11	14	19	11
05   - 06	192	12	20	12	16	16	17	13	20	18	20	9	19
06   - 07	233	20	17	11	20	19	24	26	14	26	16	21	19
07   - 08	387	33	28	32	30	37	20	33	36	40	39	35	24
08   - 09	336	28	13	20	29	26	33	32	33	28	28	35	31
09   - 10	305	33	34	21	29	21	17	30	26	17	19	27	31
10   - 11	301	25	17	21	21	26	20	29	36	26	23	31	26
11   - 12	299	31	21	19	17	16	21	30	28	27	33	27	29
12   - 13	275	21	18	20	25	20	20	27	25	32	21	23	23
13   - 14	272	17	21	24	17	26	17	33	18	18	29	23	29
14   - 15	363	42	31	34	26	24	25	23	26	24	28	36	44
15   - 16	400	33	34	33	22	35	30	27	35	42	23	27	59
16   - 17	414	36	38	37	36	27	32	28	24	31	43	33	49
17   - 18	484	42	36	29	33	39	35	51	47	37	41	40	54
18   - 19	546	47	32	38	44	59	45	43	55	41	48	48	46
19   - 20	487	32	20	44	40	44	40	40	42	47	56	36	46
20   - 21	341	19	27	30	29	24	25	29	27	40	33	18	40
21   - 22	292	29	31	19	19	19	19	18	18	23	36	23	38
22   - 23	230	25	20	18	17	14	21	14	15	18	26	22	20
23   - 24	240	22	12	19	23	14	13	22	23	20	28	25	19
Total	7.116	599	525	534	554	571	517	609	604	607	656	607	733



Emitido em 01-dez-2010

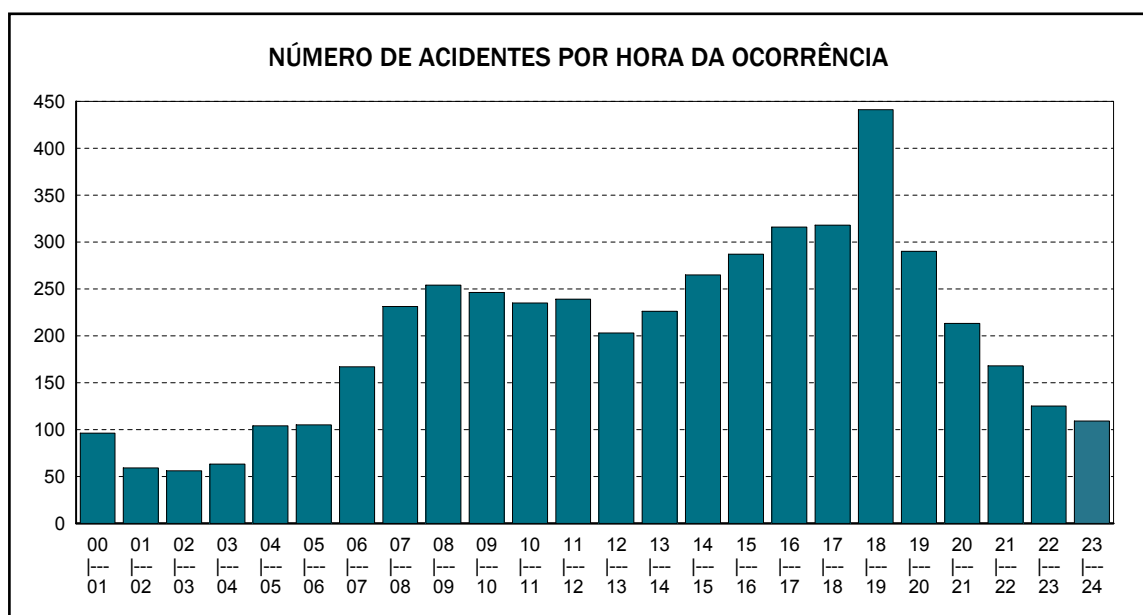


Quadro 0104 - NÚMERO DE ACIDENTES POR HORA DA OCORRÊNCIA

UF: PERNAMBUCO

Ano de 2007

HORA DA OCORRÊNCIA	DISTRIBUIÇÃO MENSAL												
	TOTAL	Jan	Fev	Mar	Abr	Mai	Jun	Jul	Ago	Set	Out	Nov	Dez
00   - 01	96	4	10	4	7	10	10	9	8	10	9	6	9
01   - 02	59	3	4	4	2	5	6	11	5	3	4	4	8
02   - 03	56	6	3	5	3	4	6	2	4	5	8	3	7
03   - 04	63	8	3	3	4	11	7	4	6	6	2	5	4
04   - 05	104	10	14	8	4	4	15	11	4	6	7	10	11
05   - 06	105	10	10	7	6	8	11	7	7	11	11	5	12
06   - 07	167	17	10	12	14	12	15	13	17	11	10	16	20
07   - 08	231	21	10	13	25	24	13	20	23	16	22	17	27
08   - 09	254	19	14	16	13	17	23	25	37	17	19	26	28
09   - 10	246	20	25	25	9	16	19	20	26	26	12	19	29
10   - 11	235	32	19	18	14	13	14	21	18	23	21	17	25
11   - 12	239	17	22	23	24	21	14	13	15	19	25	23	23
12   - 13	203	16	19	19	15	19	17	21	15	16	6	20	20
13   - 14	226	13	24	28	20	12	15	22	18	16	17	21	20
14   - 15	265	22	20	18	32	22	26	23	22	22	16	22	20
15   - 16	287	26	20	22	31	21	24	21	15	23	17	31	36
16   - 17	316	22	23	25	34	21	31	26	25	26	22	29	32
17   - 18	318	29	23	10	28	25	38	30	24	28	27	29	27
18   - 19	441	27	23	25	34	41	44	42	51	40	42	40	32
19   - 20	290	27	29	24	25	23	19	14	26	29	18	23	33
20   - 21	213	13	12	23	18	17	16	22	16	17	19	18	22
21   - 22	168	11	12	16	13	10	17	12	17	14	14	10	22
22   - 23	125	6	7	16	7	9	8	10	12	12	15	9	14
23   - 24	109	7	4	10	10	9	6	11	11	13	12	10	6
Total	4.816	386	360	374	392	374	414	410	422	409	375	413	487



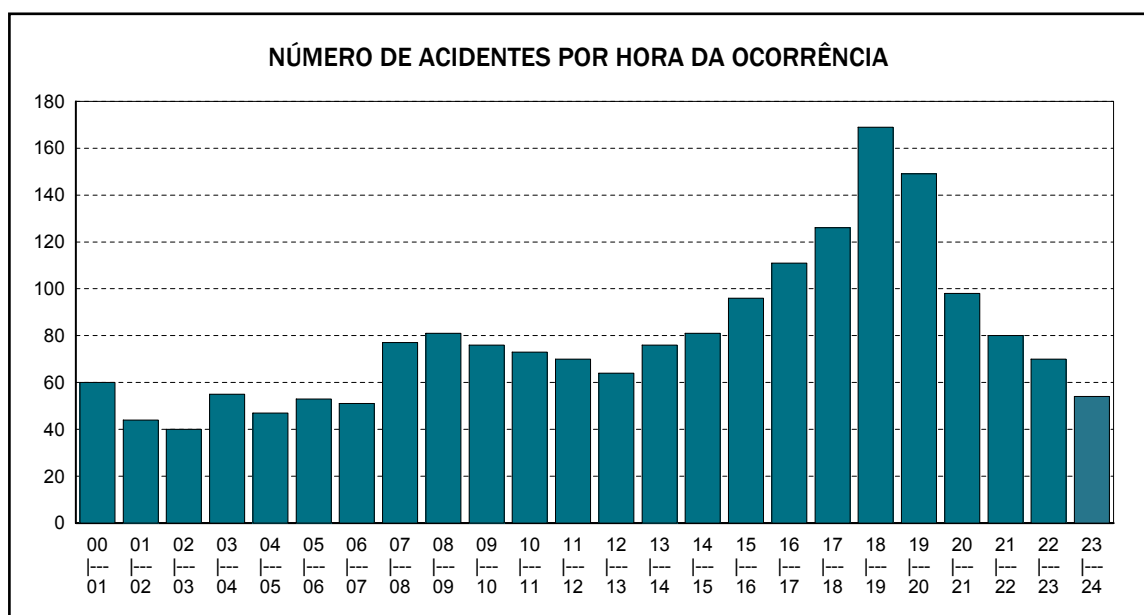
Emitido em 01-dez-2010

Quadro 0104 - NÚMERO DE ACIDENTES POR HORA DA OCORRÊNCIA

UF: PIAUÍ

Ano de 2007

HORA DA OCORRÊNCIA	DISTRIBUIÇÃO MENSAL												
	TOTAL	Jan	Fev	Mar	Abr	Mai	Jun	Jul	Ago	Set	Out	Nov	Dez
00   - 01	60	7	4	4	2	4	4	3	5	5	9	1	12
01   - 02	44	3	2	3	3	4	3	2	6	4	5	8	1
02   - 03	40	2	1	4	3	3	3	2	5	5	2	6	4
03   - 04	55	2	0	3	0	4	7	9	10	3	2	5	10
04   - 05	47	4	2	4	6	2	5	5	5	7	2	1	4
05   - 06	53	5	4	5	2	3	6	5	6	6	4	4	3
06   - 07	51	4	1	6	4	4	2	4	6	5	4	6	5
07   - 08	77	3	7	9	8	6	5	7	7	6	8	6	5
08   - 09	81	11	2	6	9	6	7	10	5	4	8	8	5
09   - 10	76	6	4	8	10	7	12	4	5	6	4	5	5
10   - 11	73	6	7	5	4	6	8	9	5	4	1	8	10
11   - 12	70	9	3	6	11	7	6	5	3	4	6	2	8
12   - 13	64	2	5	7	3	2	5	4	9	4	8	7	8
13   - 14	76	5	7	7	7	5	7	6	6	5	6	8	7
14   - 15	81	7	6	8	5	8	6	4	10	5	6	8	8
15   - 16	96	10	9	7	9	6	10	5	8	8	8	6	10
16   - 17	111	13	6	6	8	11	5	12	10	10	13	10	7
17   - 18	126	11	6	9	14	16	9	6	9	11	15	5	15
18   - 19	169	10	11	12	14	15	11	17	11	16	18	14	20
19   - 20	149	11	9	14	19	12	12	6	15	5	17	11	18
20   - 21	98	10	6	9	4	5	12	11	10	7	7	4	13
21   - 22	80	4	8	4	8	7	5	4	8	11	5	3	13
22   - 23	70	5	9	7	8	8	9	5	5	0	2	6	6
23   - 24	54	0	6	6	3	5	0	4	8	7	6	1	8
Total	1.901	150	125	159	164	156	159	149	177	148	166	143	205



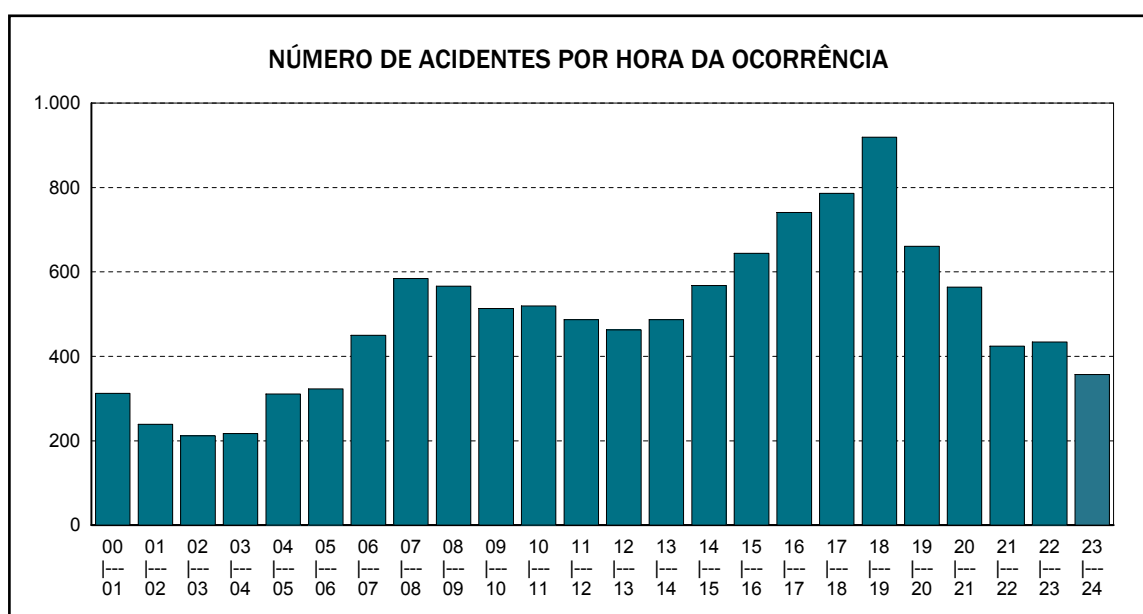
Emitido em 01-dez-2010

Quadro 0104 - NÚMERO DE ACIDENTES POR HORA DA OCORRÊNCIA

UF: RIO DE JANEIRO

Ano de 2007

HORA DA OCORRÊNCIA	DISTRIBUIÇÃO MENSAL												
	TOTAL	Jan	Fev	Mar	Abr	Mai	Jun	Jul	Ago	Set	Out	Nov	Dez
00   - 01	312	24	8	25	22	25	31	34	21	30	22	31	39
01   - 02	239	19	11	21	16	24	18	21	20	20	25	19	25
02   - 03	212	12	6	17	21	13	18	21	16	21	25	15	27
03   - 04	217	23	12	16	14	18	16	21	13	19	22	10	33
04   - 05	311	17	24	27	23	25	30	38	25	16	23	24	39
05   - 06	323	13	27	24	31	31	28	25	30	24	25	29	36
06   - 07	450	34	36	35	42	45	36	32	35	29	45	38	43
07   - 08	584	42	44	48	52	43	46	45	44	43	62	62	53
08   - 09	566	39	34	51	46	42	53	43	59	38	48	62	51
09   - 10	513	35	24	37	37	45	39	48	50	42	49	54	53
10   - 11	519	44	46	36	42	41	37	27	30	38	56	51	71
11   - 12	487	50	39	29	31	35	39	41	47	39	44	44	49
12   - 13	463	39	33	44	28	43	36	43	37	43	35	33	49
13   - 14	487	46	35	31	43	33	35	41	30	38	47	43	65
14   - 15	568	55	51	37	58	40	46	40	33	55	49	50	54
15   - 16	644	40	62	51	58	58	55	42	50	43	56	52	77
16   - 17	741	63	59	60	70	45	45	59	48	71	66	66	89
17   - 18	786	53	81	71	63	58	51	65	41	55	74	72	102
18   - 19	919	71	52	58	80	82	81	90	72	62	73	73	125
19   - 20	661	55	46	57	64	55	65	65	48	45	47	53	61
20   - 21	564	38	39	42	59	39	37	51	48	54	43	53	61
21   - 22	424	31	39	41	30	31	33	38	35	31	33	39	43
22   - 23	434	41	30	36	32	32	30	36	34	34	38	43	48
23   - 24	357	23	21	28	28	26	28	39	33	31	36	30	34
Total	11.781	907	859	922	990	929	933	1.005	899	921	1.043	1.046	1.327



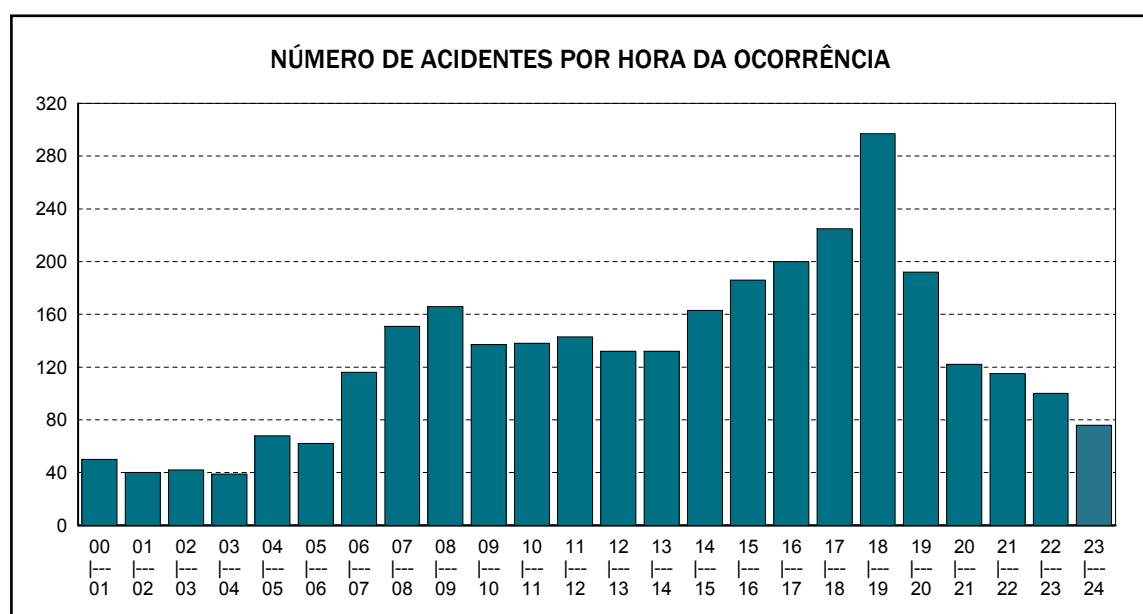
Emitido em 01-dez-2010

Quadro 0104 - NÚMERO DE ACIDENTES POR HORA DA OCORRÊNCIA

UF: RIO GRANDE DO NORTE

Ano de 2007

HORA DA OCORRÊNCIA	DISTRIBUIÇÃO MENSAL												
	TOTAL	Jan	Fev	Mar	Abr	Mai	Jun	Jul	Ago	Set	Out	Nov	Dez
00   - 01	50	3	2	5	4	6	5	3	4	7	4	3	4
01   - 02	40	2	4	2	5	5	1	6	2	2	3	3	5
02   - 03	42	5	4	1	1	1	6	3	3	5	6	1	6
03   - 04	39	2	1	2	4	1	8	1	3	4	4	2	7
04   - 05	68	8	2	6	9	6	7	4	5	3	6	6	6
05   - 06	62	4	3	4	3	6	8	3	10	5	3	5	8
06   - 07	116	9	6	18	11	11	11	11	11	6	10	6	6
07   - 08	151	9	10	14	13	16	6	13	17	14	16	15	8
08   - 09	166	10	11	12	22	7	12	15	12	16	14	18	17
09   - 10	137	13	11	6	10	8	12	12	9	15	12	17	12
10   - 11	138	14	14	7	5	12	10	13	12	12	9	8	22
11   - 12	143	9	13	11	13	9	17	10	9	12	14	12	14
12   - 13	132	10	12	12	9	14	9	10	8	14	10	15	9
13   - 14	132	12	7	9	13	7	7	7	15	11	12	15	17
14   - 15	163	19	14	7	11	7	8	14	13	17	13	20	20
15   - 16	186	10	13	10	20	16	12	13	14	12	17	27	22
16   - 17	200	22	23	10	15	10	12	16	18	17	14	15	28
17   - 18	225	18	13	23	13	18	18	14	26	17	24	24	17
18   - 19	297	26	13	22	27	20	27	20	43	26	23	19	31
19   - 20	192	18	13	20	17	18	17	10	15	9	17	14	24
20   - 21	122	18	10	7	10	9	11	6	7	10	14	9	11
21   - 22	115	11	7	8	9	8	7	8	3	13	17	10	14
22   - 23	100	5	9	6	7	10	6	7	10	14	6	12	8
23   - 24	76	5	6	4	5	0	13	6	8	6	8	10	5
Total	3.092	262	221	226	256	225	250	225	277	267	276	286	321



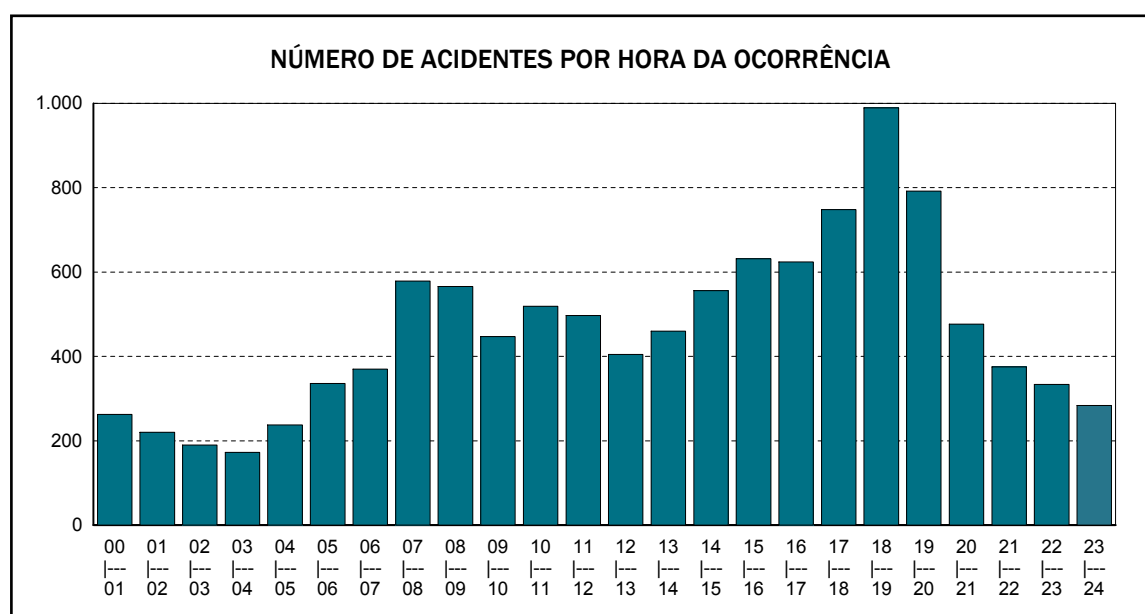
Emitido em 01-dez-2010

Quadro 0104 - NÚMERO DE ACIDENTES POR HORA DA OCORRÊNCIA

UF: RIO GRANDE DO SUL

Ano de 2007

HORA DA OCORRÊNCIA	DISTRIBUIÇÃO MENSAL												
	TOTAL	Jan	Fev	Mar	Abr	Mai	Jun	Jul	Ago	Set	Out	Nov	Dez
00   - 01	263	17	14	17	20	19	20	32	24	22	26	17	35
01   - 02	220	17	16	18	15	20	16	16	17	18	20	23	24
02   - 03	190	15	16	14	8	20	16	14	12	7	13	20	35
03   - 04	173	9	15	10	14	15	14	10	16	19	13	13	25
04   - 05	238	12	11	20	13	26	21	15	14	28	27	20	31
05   - 06	336	32	23	26	33	21	18	37	26	30	31	26	33
06   - 07	370	26	36	30	20	33	38	27	31	27	24	40	38
07   - 08	579	40	37	59	58	56	43	38	50	40	57	48	53
08   - 09	566	42	45	46	53	37	56	42	48	44	45	49	59
09   - 10	447	42	30	36	40	33	37	24	41	40	34	32	58
10   - 11	519	50	39	40	41	29	42	47	43	50	35	51	52
11   - 12	497	40	37	49	29	46	43	41	39	44	46	39	44
12   - 13	405	31	25	29	50	29	31	32	40	34	40	32	32
13   - 14	460	44	33	38	25	50	38	43	53	37	29	32	38
14   - 15	556	53	47	33	43	48	48	52	44	39	45	44	60
15   - 16	632	44	61	55	47	54	57	50	51	51	49	51	62
16   - 17	624	43	50	48	56	42	48	50	49	57	57	58	66
17   - 18	748	54	58	53	60	56	60	54	77	69	78	67	62
18   - 19	989	63	43	70	68	127	115	84	86	83	75	78	97
19   - 20	792	47	49	76	94	63	90	58	74	84	48	45	64
20   - 21	477	41	30	31	44	38	38	45	52	40	35	39	44
21   - 22	375	37	25	26	32	26	21	31	34	29	35	36	43
22   - 23	334	26	20	33	32	29	28	24	27	20	32	27	36
23   - 24	284	9	17	25	24	24	29	13	29	20	35	31	28
Total	11.074	834	777	882	919	941	967	879	977	932	929	918	1.119



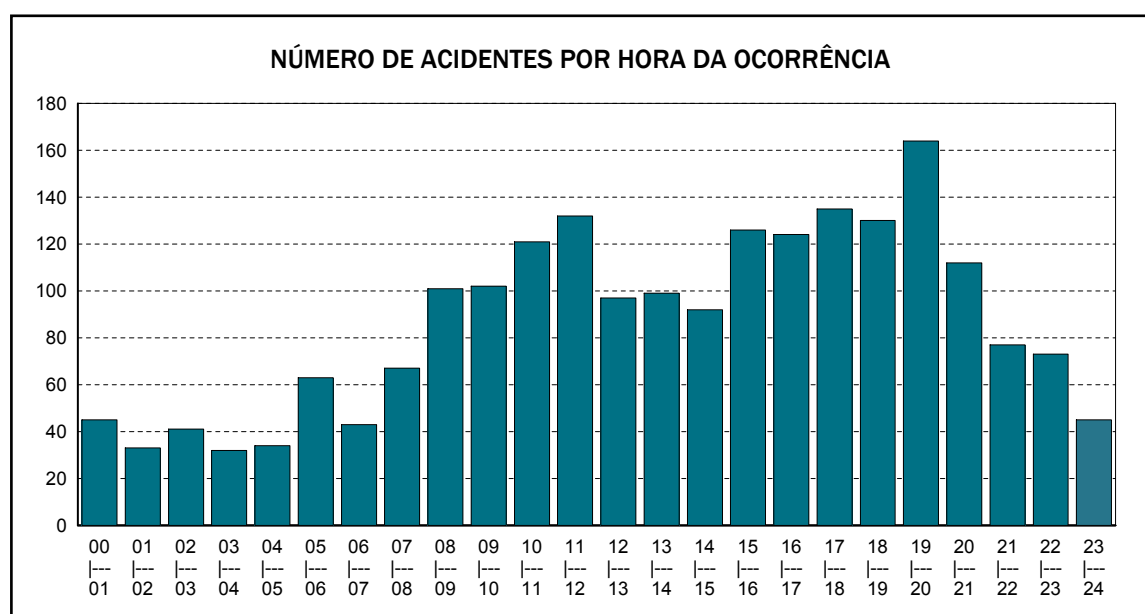
Emitido em 01-dez-2010

Quadro 0104 - NÚMERO DE ACIDENTES POR HORA DA OCORRÊNCIA

UF: RONDÔNIA

Ano de 2007

HORA DA OCORRÊNCIA	DISTRIBUIÇÃO MENSAL												
	TOTAL	Jan	Fev	Mar	Abr	Mai	Jun	Jul	Ago	Set	Out	Nov	Dez
00   - 01	45	2	2	2	1	2	5	8	6	4	3	7	3
01   - 02	33	1	1	4	2	4	4	3	2	1	4	3	4
02   - 03	41	4	5	2	3	1	3	5	4	2	1	3	8
03   - 04	32	1	1	0	7	0	2	4	2	7	2	3	3
04   - 05	34	1	3	2	5	2	1	5	1	6	1	1	6
05   - 06	63	7	6	6	4	10	5	5	7	1	4	2	6
06   - 07	43	4	4	4	4	5	1	1	3	1	6	7	3
07   - 08	67	1	4	4	6	11	9	6	5	6	5	6	4
08   - 09	101	10	9	9	5	7	10	6	13	10	10	9	3
09   - 10	102	7	8	11	6	8	10	10	8	5	10	9	10
10   - 11	121	11	13	9	10	9	6	13	5	10	16	9	10
11   - 12	132	10	5	12	9	16	20	9	11	4	7	16	13
12   - 13	97	8	13	7	7	8	9	3	5	10	10	11	6
13   - 14	99	6	11	12	9	6	6	11	8	7	11	8	4
14   - 15	92	4	7	3	3	13	10	6	5	9	10	11	11
15   - 16	126	14	9	11	9	10	11	7	9	11	16	11	8
16   - 17	124	7	7	6	8	12	10	12	10	9	13	10	20
17   - 18	135	13	5	11	13	12	15	20	10	9	8	11	8
18   - 19	130	4	10	11	12	9	12	9	13	11	22	9	8
19   - 20	164	5	13	16	11	11	11	16	13	20	11	23	14
20   - 21	112	5	15	12	11	14	7	4	7	10	8	7	12
21   - 22	77	8	5	4	10	5	5	3	10	5	5	6	11
22   - 23	73	7	7	4	10	2	6	5	10	6	5	5	6
23   - 24	45	1	5	7	2	3	2	4	5	3	2	4	7
Total	2.088	141	168	169	167	180	180	175	172	167	190	191	188



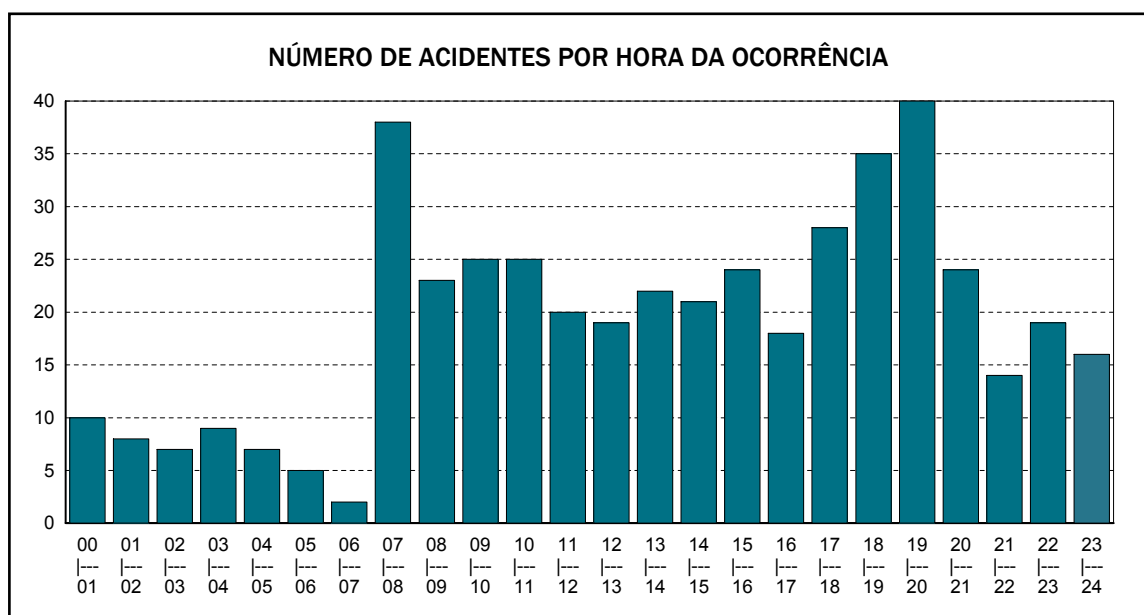
Emitido em 01-dez-2010

Quadro 0104 - NÚMERO DE ACIDENTES POR HORA DA OCORRÊNCIA

UF: RORAIMA

Ano de 2007

HORA DA OCORRÊNCIA	DISTRIBUIÇÃO MENSAL												
	TOTAL	Jan	Fev	Mar	Abr	Mai	Jun	Jul	Ago	Set	Out	Nov	Dez
00   - 01	10	1	0	1	3	1	0	1	0	2	0	0	1
01   - 02	8	2	0	0	1	1	0	2	0	0	1	0	1
02   - 03	7	1	0	2	0	0	0	1	0	0	1	1	1
03   - 04	9	0	0	0	0	1	2	2	0	0	1	1	2
04   - 05	7	3	0	0	1	0	0	1	0	1	0	1	0
05   - 06	5	1	0	1	0	1	0	2	0	0	0	0	0
06   - 07	2	0	0	0	1	0	0	0	0	0	0	0	1
07   - 08	38	1	2	2	5	2	5	5	2	1	3	4	6
08   - 09	23	1	3	0	2	6	2	0	4	0	0	4	1
09   - 10	25	2	4	2	1	1	3	2	1	2	0	2	5
10   - 11	25	1	5	2	5	3	2	2	0	1	1	1	2
11   - 12	20	3	1	1	1	2	0	0	4	2	2	3	1
12   - 13	19	1	3	3	1	2	1	3	0	2	1	1	1
13   - 14	22	0	3	7	1	1	1	3	1	1	0	3	1
14   - 15	21	2	2	2	5	1	1	0	0	4	1	1	2
15   - 16	24	2	1	2	5	0	1	0	2	6	4	1	0
16   - 17	18	3	2	3	0	1	2	1	1	3	0	1	1
17   - 18	28	0	2	4	1	0	1	5	2	3	7	2	1
18   - 19	35	2	1	3	2	4	6	2	3	1	5	2	4
19   - 20	40	1	8	1	5	2	2	4	3	2	3	5	4
20   - 21	24	3	2	1	3	3	1	3	2	2	0	1	3
21   - 22	14	1	1	3	0	2	4	1	0	0	1	0	1
22   - 23	19	5	1	2	1	0	0	4	0	1	0	1	4
23   - 24	16	5	2	2	1	1	0	2	0	1	0	0	2
Total	459	41	43	44	45	35	34	46	25	35	31	35	45



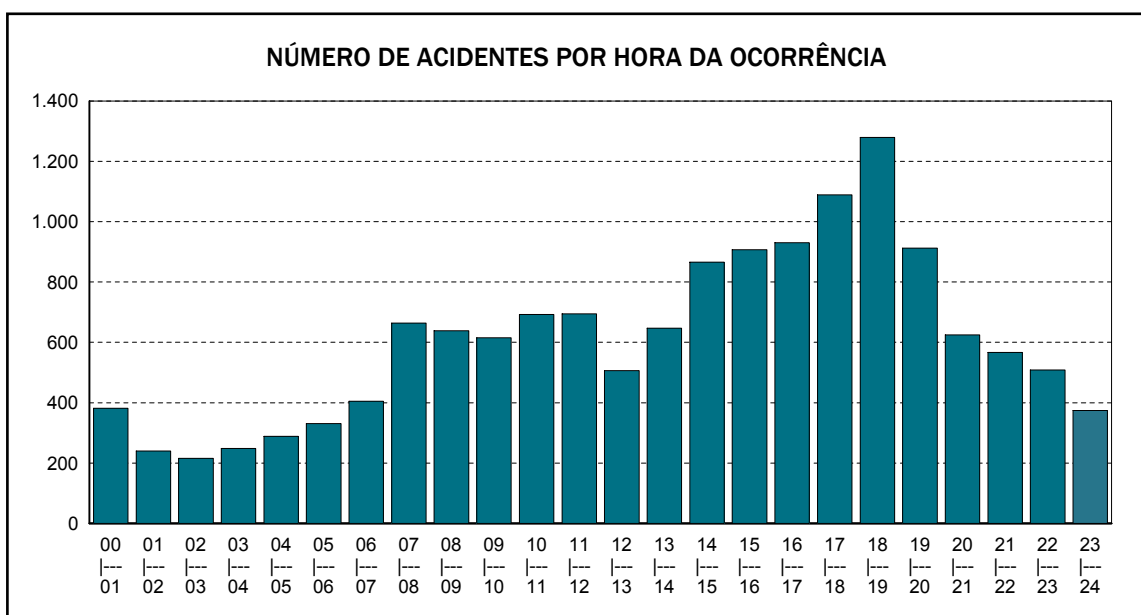
Emitido em 01-dez-2010

Quadro 0104 - NÚMERO DE ACIDENTES POR HORA DA OCORRÊNCIA

UF: SANTA CATARINA

Ano de 2007

HORA DA OCORRÊNCIA	DISTRIBUIÇÃO MENSAL												
	TOTAL	Jan	Fev	Mar	Abr	Mai	Jun	Jul	Ago	Set	Out	Nov	Dez
00   - 01	382	27	35	30	29	20	31	33	27	44	35	34	37
01   - 02	240	23	17	22	17	17	16	21	23	20	19	14	31
02   - 03	215	18	20	19	16	13	19	10	19	19	21	22	19
03   - 04	248	18	17	20	18	23	12	24	26	30	21	21	18
04   - 05	288	18	16	14	26	22	19	22	40	40	24	19	28
05   - 06	331	24	19	32	28	34	25	23	22	31	20	34	39
06   - 07	405	28	31	33	24	33	40	46	33	39	27	35	36
07   - 08	664	61	47	55	57	55	55	50	56	45	49	66	68
08   - 09	639	55	53	48	58	62	55	59	44	45	48	51	61
09   - 10	615	66	52	44	48	45	43	37	46	48	54	54	78
10   - 11	692	81	55	43	64	60	48	50	41	60	51	72	67
11   - 12	695	66	44	53	59	56	57	58	58	53	64	52	75
12   - 13	506	33	38	29	45	41	33	50	47	44	51	47	48
13   - 14	647	49	63	47	47	51	49	54	62	54	66	44	61
14   - 15	866	67	83	70	72	80	69	61	65	68	75	60	96
15   - 16	907	85	65	72	74	61	90	75	48	71	80	88	98
16   - 17	931	73	80	81	82	64	56	89	70	73	82	80	101
17   - 18	1.089	78	95	94	95	86	80	89	80	93	98	78	123
18   - 19	1.280	105	91	83	111	118	121	132	115	90	91	92	131
19   - 20	913	62	54	91	84	86	76	91	85	88	65	49	82
20   - 21	625	62	43	55	54	56	48	54	50	34	61	54	54
21   - 22	567	35	51	42	43	40	41	56	33	50	50	51	75
22   - 23	508	36	31	43	44	52	40	42	51	44	37	45	43
23   - 24	374	42	28	38	28	36	26	33	31	21	27	23	41
Total	14.627	1.212	1.128	1.158	1.223	1.211	1.149	1.259	1.172	1.204	1.216	1.185	1.510



Emitido em 01-dez-2010

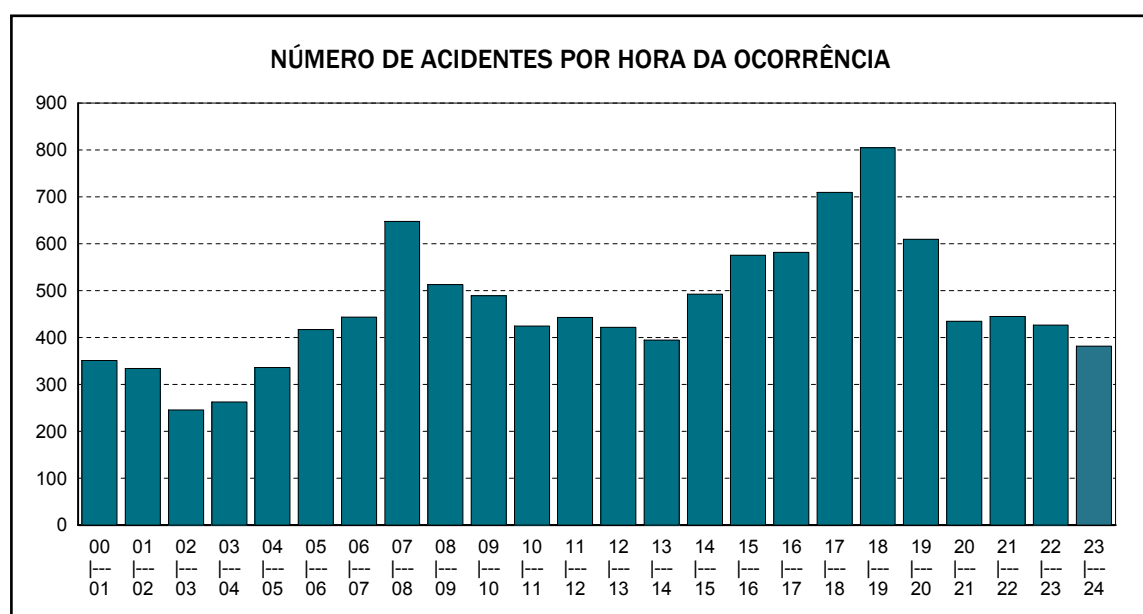


Quadro 0104 - NÚMERO DE ACIDENTES POR HORA DA OCORRÊNCIA

UF: SÃO PAULO

Ano de 2007

HORA DA OCORRÊNCIA	DISTRIBUIÇÃO MENSAL												
	TOTAL	Jan	Fev	Mar	Abr	Mai	Jun	Jul	Ago	Set	Out	Nov	Dez
00   - 01	351	23	29	29	25	24	31	26	43	16	32	35	38
01   - 02	334	23	23	28	22	32	37	26	25	23	28	28	39
02   - 03	246	19	20	22	9	26	14	23	24	22	19	17	31
03   - 04	263	19	21	14	23	17	26	22	19	26	32	20	24
04   - 05	336	39	13	23	27	33	27	31	19	27	39	22	36
05   - 06	417	44	27	35	32	44	27	27	36	38	42	31	34
06   - 07	444	28	29	40	41	43	33	42	34	31	41	40	42
07   - 08	648	47	40	50	55	55	63	61	61	46	62	55	53
08   - 09	513	39	39	32	44	33	26	53	46	49	51	44	57
09   - 10	489	45	24	37	49	33	43	39	45	37	43	45	49
10   - 11	425	50	37	26	24	46	28	38	21	35	33	41	46
11   - 12	443	29	38	38	30	32	30	48	29	32	40	36	61
12   - 13	422	42	25	31	28	39	29	37	23	36	46	39	47
13   - 14	395	34	27	30	25	35	31	34	24	30	33	37	55
14   - 15	493	44	42	37	38	38	34	41	32	41	42	36	68
15   - 16	576	48	49	44	60	30	39	56	32	47	50	57	64
16   - 17	582	55	44	44	36	32	34	41	50	70	55	56	65
17   - 18	710	72	62	53	59	43	44	64	42	45	71	66	89
18   - 19	805	75	69	64	54	61	68	81	75	65	58	48	87
19   - 20	610	52	42	62	46	55	48	80	46	43	55	34	47
20   - 21	435	33	31	35	41	39	36	34	39	26	55	37	29
21   - 22	445	32	32	34	40	39	44	37	30	36	40	44	37
22   - 23	427	27	27	34	33	29	39	31	33	43	42	41	48
23   - 24	382	26	39	20	22	23	43	32	39	31	36	36	35
<b>Total</b>	<b>11.191</b>	<b>945</b>	<b>829</b>	<b>862</b>	<b>863</b>	<b>881</b>	<b>874</b>	<b>1.004</b>	<b>867</b>	<b>895</b>	<b>1.045</b>	<b>945</b>	<b>1.181</b>



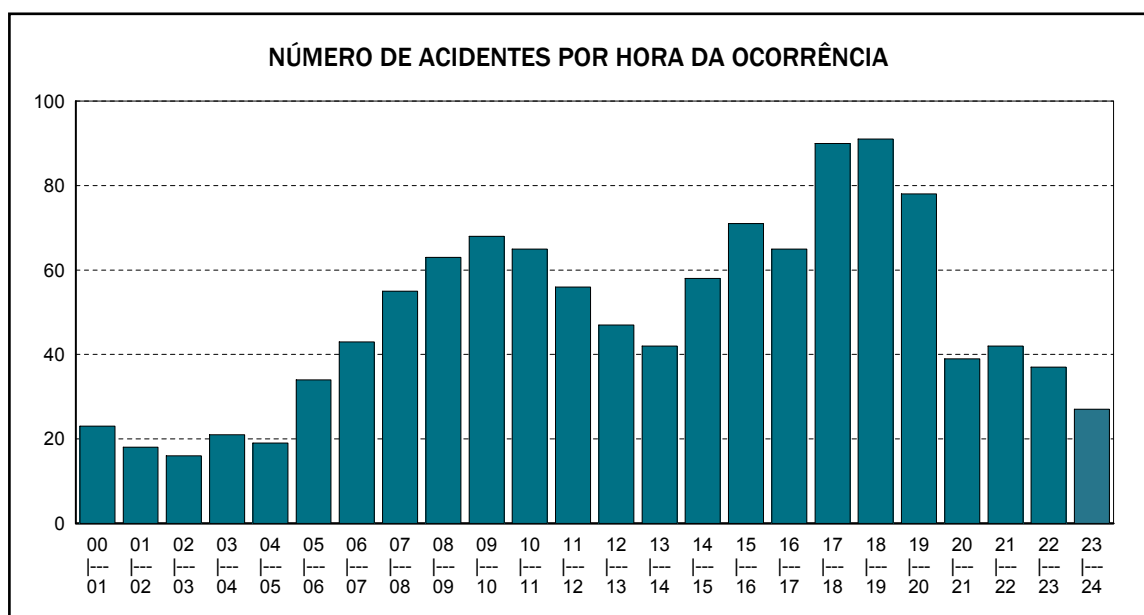
Emitido em 01-dez-2010

Quadro 0104 - NÚMERO DE ACIDENTES POR HORA DA OCORRÊNCIA

UF: SERGIPE

Ano de 2007

HORA DA OCORRÊNCIA	DISTRIBUIÇÃO MENSAL												
	TOTAL	Jan	Fev	Mar	Abr	Mai	Jun	Jul	Ago	Set	Out	Nov	Dez
00   - 01	23	1	3	1	1	2	1	2	7	1	0	1	3
01   - 02	18	1	1	1	1	4	3	1	2	2	0	0	2
02   - 03	16	2	1	1	1	2	1	0	1	2	4	0	1
03   - 04	21	3	1	1	0	5	1	1	1	2	2	3	1
04   - 05	19	1	1	1	2	2	4	0	1	3	3	1	0
05   - 06	34	3	5	1	1	4	6	4	1	2	2	3	2
06   - 07	43	7	2	2	3	3	2	3	9	5	1	5	1
07   - 08	55	7	4	1	4	2	2	6	3	9	6	4	7
08   - 09	63	9	6	3	7	3	2	4	6	7	5	4	7
09   - 10	68	7	5	6	3	6	4	4	10	2	9	6	6
10   - 11	65	4	9	2	3	11	6	9	3	3	4	2	9
11   - 12	56	10	6	1	3	3	2	10	5	4	5	2	5
12   - 13	47	3	5	6	5	2	3	2	4	3	5	5	4
13   - 14	42	4	6	1	3	7	3	2	3	2	3	5	3
14   - 15	58	7	2	5	4	4	4	6	3	7	5	6	5
15   - 16	71	3	9	7	8	6	7	4	4	3	8	6	6
16   - 17	65	6	7	7	5	7	4	2	4	6	5	5	7
17   - 18	90	7	9	3	5	5	8	9	6	11	8	12	7
18   - 19	91	4	12	9	8	8	7	11	4	8	5	10	5
19   - 20	78	7	7	7	4	11	8	3	6	9	5	7	4
20   - 21	39	4	4	3	0	3	4	3	3	5	2	3	5
21   - 22	42	4	4	5	1	6	0	2	5	3	6	1	5
22   - 23	37	7	1	1	5	2	2	2	3	4	2	4	4
23   - 24	27	2	2	0	1	3	3	4	3	1	3	2	3
Total	1.168	113	112	75	78	111	87	94	97	104	98	97	102



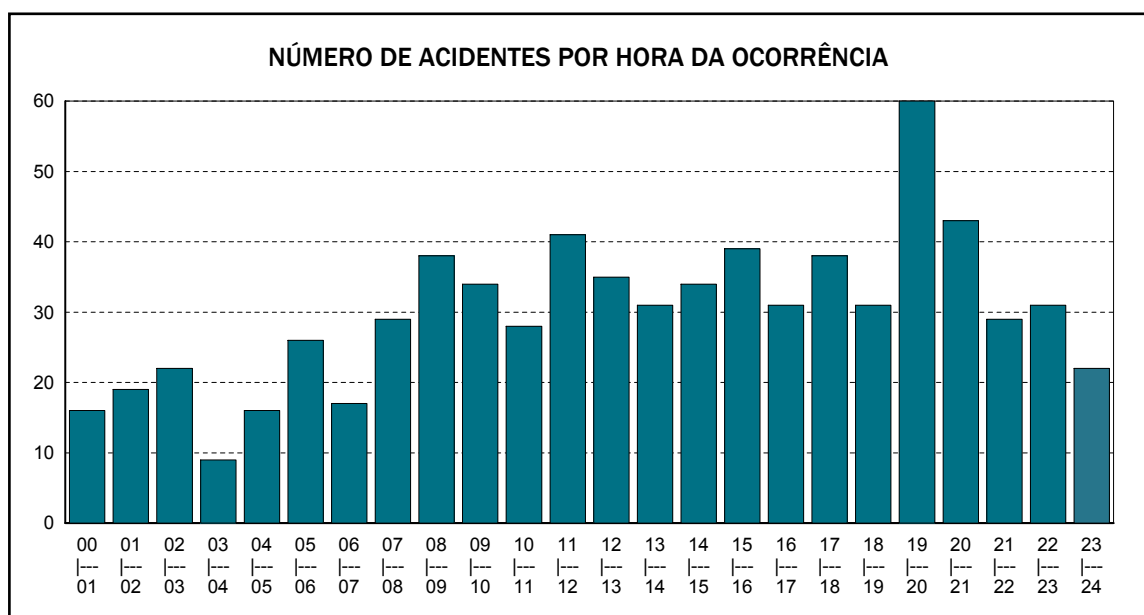
Emitido em 01-dez-2010

Quadro 0104 - NÚMERO DE ACIDENTES POR HORA DA OCORRÊNCIA

UF: TOCANTINS

Ano de 2007

HORA DA OCORRÊNCIA	DISTRIBUIÇÃO MENSAL												
	TOTAL	Jan	Fev	Mar	Abr	Mai	Jun	Jul	Ago	Set	Out	Nov	Dez
00   01	16	0	2	0	0	3	1	3	1	2	0	2	2
01   02	19	1	4	2	0	0	3	3	1	2	0	1	2
02   03	22	3	2	1	4	2	0	3	1	2	2	2	0
03   04	9	1	0	0	1	0	2	0	0	1	3	0	1
04   05	16	3	1	2	2	0	1	1	2	2	1	0	1
05   06	26	3	1	2	1	1	3	4	2	3	2	2	2
06   07	17	0	1	2	0	2	1	1	0	1	3	1	5
07   08	29	0	2	0	3	3	0	5	2	3	3	4	4
08   09	38	3	2	4	3	3	4	5	1	4	2	3	4
09   10	34	2	0	0	4	3	6	2	4	2	2	3	6
10   11	28	3	2	2	5	2	0	3	1	1	2	4	3
11   12	41	5	0	2	4	5	3	7	2	2	4	5	2
12   13	35	5	1	2	1	2	4	7	2	1	3	4	3
13   14	31	1	3	1	3	2	3	1	1	4	2	5	5
14   15	34	5	2	6	4	1	1	4	2	1	0	4	4
15   16	39	4	5	4	4	2	2	3	1	3	2	4	5
16   17	31	1	1	2	3	2	4	1	4	2	5	2	4
17   18	38	3	3	2	2	2	2	4	1	3	3	5	8
18   19	31	2	3	5	2	1	1	2	0	5	2	1	7
19   20	60	3	3	0	5	6	10	9	5	2	6	4	7
20   21	43	1	4	3	7	4	4	4	3	3	3	5	2
21   22	29	2	3	0	3	1	1	3	3	2	6	3	2
22   23	31	1	3	2	1	1	2	1	4	2	4	5	5
23   24	22	1	1	2	6	1	1	2	1	1	1	2	3
Total	719	53	49	46	68	49	59	78	44	54	61	71	87



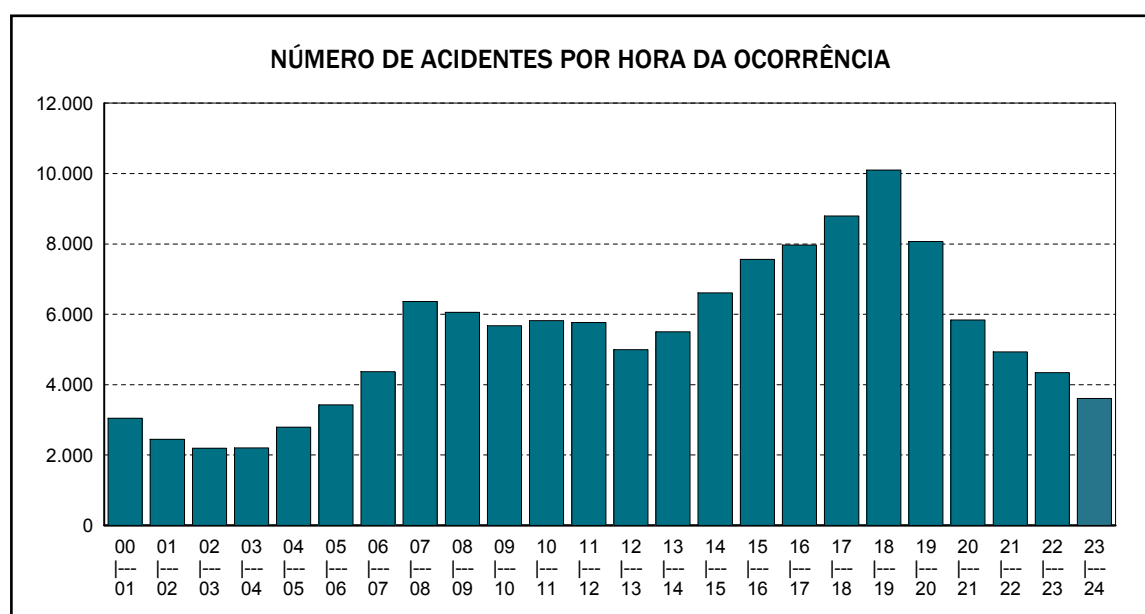
Emitido em 01-dez-2010

Quadro 0104 - NÚMERO DE ACIDENTES POR HORA DA OCORRÊNCIA

TOTAIS GERAIS - BRASIL

Ano de 2007

HORA DA OCORRÊNCIA	DISTRIBUIÇÃO MENSAL												
	TOTAL	Jan	Fev	Mar	Abr	Mai	Jun	Jul	Ago	Set	Out	Nov	Dez
00   - 01	3.045	213	212	231	221	232	260	274	247	272	264	278	341
01   - 02	2.448	174	169	198	183	204	204	198	197	200	224	231	266
02   - 03	2.194	176	161	161	151	173	175	165	179	185	201	197	270
03   - 04	2.198	158	142	142	163	192	190	212	178	204	181	169	267
04   - 05	2.785	212	180	208	254	233	222	246	222	233	246	232	297
05   - 06	3.427	259	250	273	260	301	286	295	280	302	295	282	344
06   - 07	4.371	322	331	355	367	370	366	379	356	339	383	377	426
07   - 08	6.367	481	441	515	515	536	515	573	563	497	583	549	599
08   - 09	6.054	498	445	447	493	461	518	551	538	448	530	558	567
09   - 10	5.677	498	420	426	439	439	457	493	451	456	470	493	635
10   - 11	5.817	575	506	399	435	470	451	509	383	466	472	546	605
11   - 12	5.762	523	446	439	438	445	478	501	451	463	509	492	577
12   - 13	4.990	415	417	402	412	381	397	431	393	403	442	421	476
13   - 14	5.501	499	447	459	409	409	395	506	447	430	460	449	591
14   - 15	6.610	653	553	483	544	520	522	528	445	524	527	563	748
15   - 16	7.562	652	633	576	660	564	637	597	513	575	635	677	843
16   - 17	7.966	735	649	634	710	519	554	667	559	656	700	686	897
17   - 18	8.796	711	708	665	718	671	664	730	673	708	776	821	951
18   - 19	10.098	733	621	725	822	932	948	978	893	826	831	786	1.003
19   - 20	8.071	564	525	691	706	703	695	731	756	711	656	572	761
20   - 21	5.837	453	415	466	499	480	460	471	496	506	524	481	586
21   - 22	4.928	387	406	394	401	351	374	390	360	419	457	433	556
22   - 23	4.343	325	315	345	351	343	341	340	362	380	397	401	443
23   - 24	3.609	257	271	269	283	267	284	311	319	306	338	325	379
Total	128.456	10.473	9.663	9.903	10.434	10.196	10.393	11.076	10.261	10.509	11.101	11.019	13.428



Emitido em 01-dez-2010