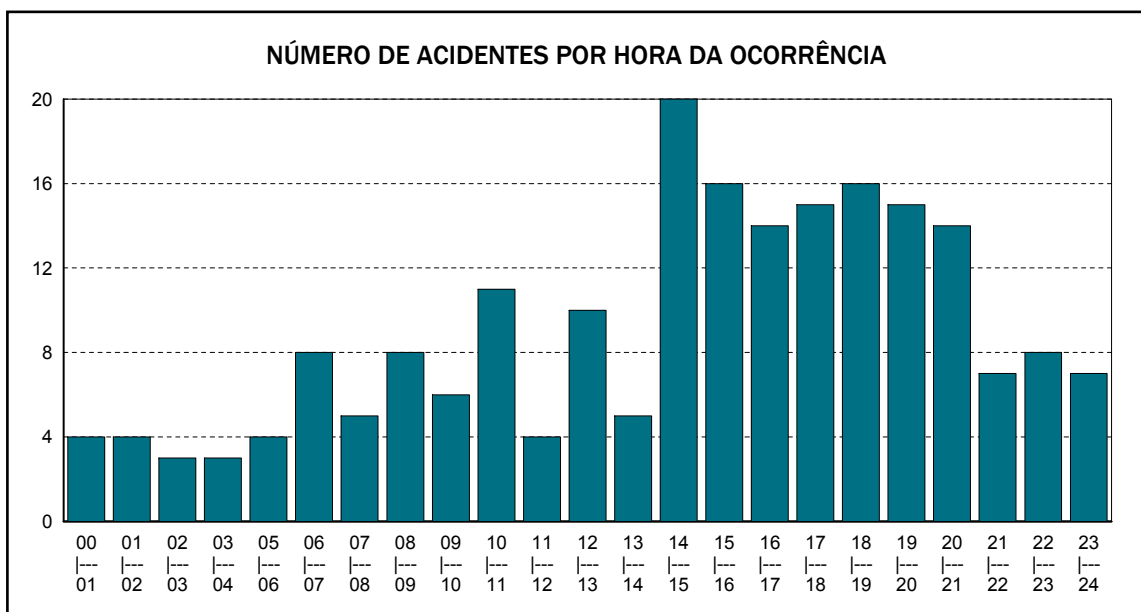


Quadro 0104 - NÚMERO DE ACIDENTES POR HORA DA OCORRÊNCIA

UF: ACRE

Ano de 2006

HORA DA OCORRÊNCIA	DISTRIBUIÇÃO MENSAL												
	TOTAL	Jan	Fev	Mar	Abr	Mai	Jun	Jul	Ago	Set	Out	Nov	Dez
00   - 01	4	0	0	0	0	0	0	1	0	0	0	1	2
01   - 02	4	0	0	0	0	0	1	1	1	0	0	1	0
02   - 03	3	0	0	0	0	0	0	1	0	1	0	0	1
03   - 04	3	0	0	0	0	1	1	1	0	0	0	0	0
05   - 06	4	0	1	1	0	0	0	1	1	0	0	0	0
06   - 07	8	0	0	0	0	0	0	3	1	1	1	1	1
07   - 08	5	0	0	0	0	0	0	0	1	2	1	1	0
08   - 09	8	0	0	1	0	2	1	0	1	0	2	0	1
09   - 10	6	1	0	0	0	0	0	2	0	0	2	0	1
10   - 11	11	1	0	1	0	0	2	1	1	1	3	1	0
11   - 12	4	0	0	0	0	2	0	0	0	0	0	1	1
12   - 13	10	0	0	0	0	2	1	3	1	2	0	0	1
13   - 14	5	1	0	0	0	0	1	0	0	0	0	1	2
14   - 15	20	2	1	1	1	3	2	1	5	1	0	1	2
15   - 16	16	1	0	0	0	2	1	3	3	1	3	1	1
16   - 17	14	1	0	0	0	1	2	0	2	3	1	2	2
17   - 18	15	0	1	0	0	2	2	2	1	1	2	4	0
18   - 19	16	0	1	0	0	2	3	2	2	1	2	3	0
19   - 20	15	1	1	0	0	4	0	0	6	2	1	0	0
20   - 21	14	0	0	0	1	1	1	2	2	1	1	2	3
21   - 22	7	1	0	0	0	2	1	1	0	0	0	0	2
22   - 23	8	0	0	0	0	0	1	0	1	2	1	0	3
23   - 24	7	0	0	0	1	1	0	0	0	2	2	0	1
Total	207	9	5	4	3	25	20	25	29	21	22	20	24



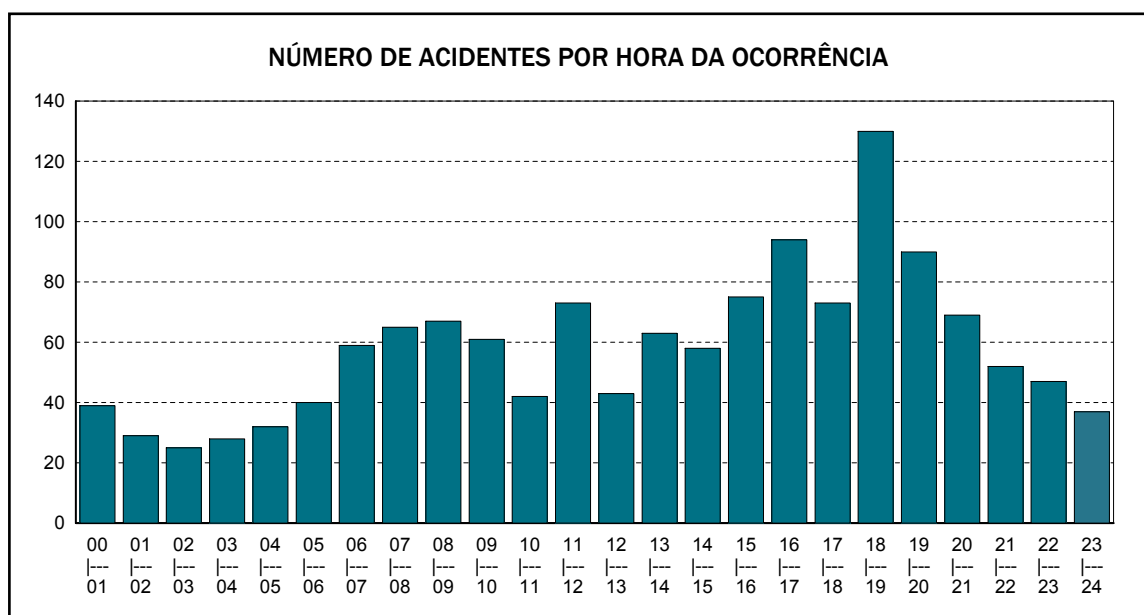
Emitido em 01-dez-2010

Quadro 0104 - NÚMERO DE ACIDENTES POR HORA DA OCORRÊNCIA

UF: ALAGOAS

Ano de 2006

HORA DA OCORRÊNCIA	DISTRIBUIÇÃO MENSAL												
	TOTAL	Jan	Fev	Mar	Abr	Mai	Jun	Jul	Ago	Set	Out	Nov	Dez
00   01	39	0	1	2	2	3	6	4	3	3	5	3	7
01   02	29	2	1	2	4	0	2	1	4	2	4	4	3
02   03	25	0	4	0	1	4	2	0	2	1	1	5	5
03   04	28	5	4	1	1	2	4	1	2	1	2	2	3
04   05	32	3	1	2	3	2	0	3	2	3	2	9	2
05   06	40	1	1	3	6	2	6	4	3	3	3	4	4
06   07	59	5	9	5	4	7	3	7	4	1	3	4	7
07   08	65	2	4	6	5	8	8	9	7	5	3	5	3
08   09	67	5	3	6	5	6	3	10	5	5	4	5	10
09   10	61	9	5	5	5	2	3	4	4	5	5	7	7
10   11	42	4	5	3	4	4	3	3	1	3	5	4	3
11   12	73	9	4	4	5	8	4	9	3	3	6	8	10
12   13	43	6	3	5	0	3	1	6	2	4	5	2	6
13   14	63	4	3	2	7	5	8	6	8	4	5	5	6
14   15	58	1	2	3	6	2	10	5	7	7	4	5	6
15   16	75	10	5	8	4	10	5	10	1	7	6	2	7
16   17	94	8	5	8	9	7	8	9	3	9	9	10	9
17   18	73	6	6	4	10	3	9	5	4	8	7	5	6
18   19	130	5	9	8	4	12	13	11	15	10	13	12	18
19   20	90	11	3	5	8	7	5	9	9	9	8	7	9
20   21	69	7	1	6	9	2	6	11	5	6	7	3	6
21   22	52	4	3	4	3	2	4	2	6	7	7	6	4
22   23	47	5	3	2	4	5	3	0	5	4	2	8	6
23   24	37	5	3	4	3	1	3	4	0	5	4	3	2
Total	1.391	117	88	98	112	107	119	133	105	115	120	128	149



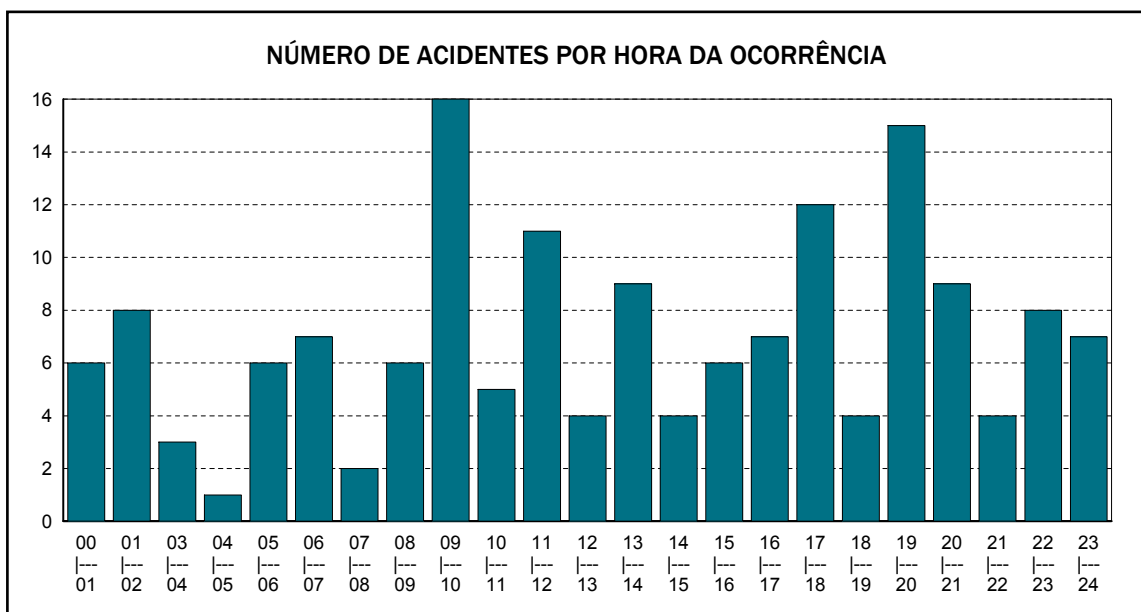
Emitido em 01-dez-2010

Quadro 0104 - NÚMERO DE ACIDENTES POR HORA DA OCORRÊNCIA

UF: AMAPÁ

Ano de 2006

HORA DA OCORRÊNCIA	DISTRIBUIÇÃO MENSAL												
	TOTAL	Jan	Fev	Mar	Abr	Mai	Jun	Jul	Ago	Set	Out	Nov	Dez
00   - 01	6	0	1	0	0	2	0	0	0	0	1	1	1
01   - 02	8	1	0	0	1	3	0	0	0	0	0	2	1
03   - 04	3	1	0	0	0	0	0	0	0	1	1	0	0
04   - 05	1	0	0	0	0	1	0	0	0	0	0	0	0
05   - 06	6	0	0	0	1	0	0	0	1	1	1	0	2
06   - 07	7	2	0	0	0	0	0	0	0	1	3	0	1
07   - 08	2	1	0	0	0	0	0	0	0	1	0	0	0
08   - 09	6	1	0	0	0	0	0	1	1	2	0	0	1
09   - 10	16	2	0	0	2	0	2	1	2	0	1	3	3
10   - 11	5	0	0	0	2	1	0	0	2	0	0	0	0
11   - 12	11	2	0	2	0	1	0	0	2	2	0	2	0
12   - 13	4	0	0	0	0	0	0	0	2	0	1	0	1
13   - 14	9	1	0	0	0	3	0	0	1	2	1	0	1
14   - 15	4	0	0	0	1	0	0	1	0	0	2	0	0
15   - 16	6	0	0	3	2	0	0	0	0	0	1	0	0
16   - 17	7	2	0	0	0	0	1	1	0	0	1	1	1
17   - 18	12	2	1	1	1	0	0	1	2	1	1	0	2
18   - 19	4	0	0	0	2	0	0	1	0	0	0	1	0
19   - 20	15	3	4	2	2	0	0	0	0	1	3	0	0
20   - 21	9	1	0	2	0	1	0	0	0	3	0	1	1
21   - 22	4	1	0	1	0	0	0	0	0	0	1	0	1
22   - 23	8	0	1	0	0	0	1	1	0	2	2	0	1
23   - 24	7	2	1	2	0	0	0	1	0	0	0	1	0
Total	160	22	8	13	14	12	4	8	13	17	20	12	17



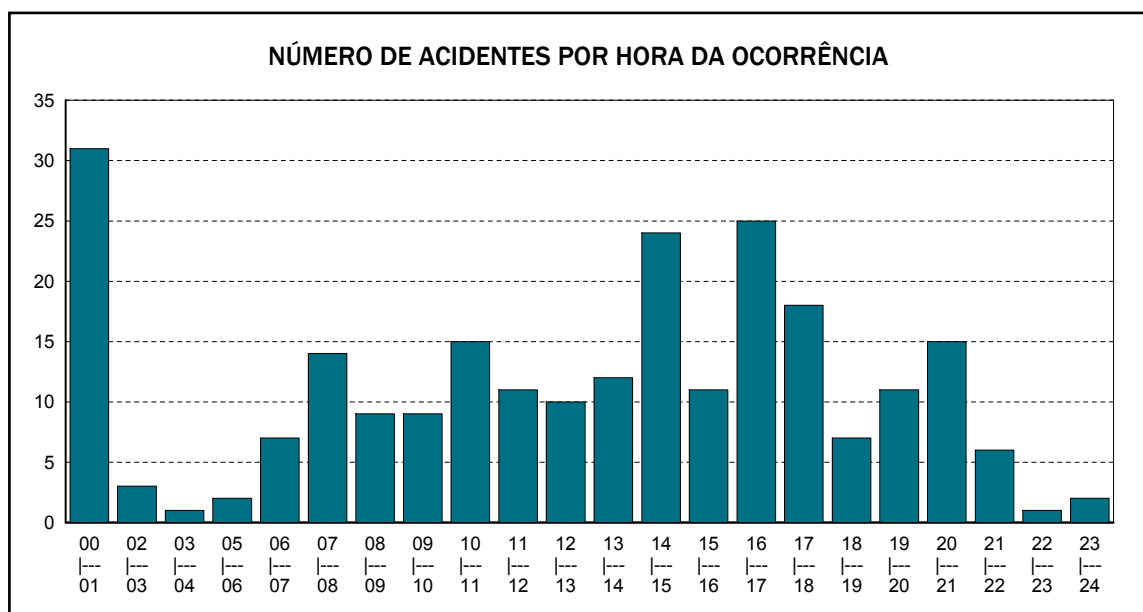
Emitido em 01-dez-2010

Quadro 0104 - NÚMERO DE ACIDENTES POR HORA DA OCORRÊNCIA

UF: AMAZONAS

Ano de 2006

HORA DA OCORRÊNCIA	DISTRIBUIÇÃO MENSAL												
	TOTAL	Jan	Fev	Mar	Abr	Mai	Jun	Jul	Ago	Set	Out	Nov	Dez
00   - 01	31	9	4	4	2	2	0	1	1	2	3	2	1
02   - 03	3	0	0	0	0	0	0	1	0	0	1	0	1
03   - 04	1	0	0	0	0	0	0	0	0	0	0	0	1
05   - 06	2	0	0	0	1	0	0	1	0	0	0	0	0
06   - 07	7	0	0	0	2	0	0	0	1	2	1	1	0
07   - 08	14	0	1	0	1	3	1	1	1	1	4	0	1
08   - 09	9	0	0	2	3	0	0	0	2	0	0	0	2
09   - 10	9	0	1	1	1	1	0	0	0	2	1	0	2
10   - 11	15	3	1	1	5	0	1	0	0	1	1	1	1
11   - 12	11	3	1	2	0	0	0	2	0	0	1	1	1
12   - 13	10	0	2	2	1	0	0	3	0	1	0	0	1
13   - 14	12	3	1	1	0	0	1	1	1	1	1	1	1
14   - 15	24	1	0	2	2	4	3	3	2	4	2	1	0
15   - 16	11	1	1	2	0	0	3	2	0	1	0	1	0
16   - 17	25	4	0	2	2	1	2	2	3	6	1	0	2
17   - 18	18	0	3	2	2	1	0	2	1	2	1	1	3
18   - 19	7	0	1	1	0	1	1	1	0	0	1	0	1
19   - 20	11	0	1	2	0	2	0	0	0	4	0	0	2
20   - 21	15	3	2	0	1	1	0	2	1	3	0	2	0
21   - 22	6	0	0	0	2	0	0	0	0	1	2	0	1
22   - 23	1	0	0	0	0	0	0	0	0	0	0	1	0
23   - 24	2	0	1	0	0	0	0	0	0	0	0	1	0
Total	244	27	20	24	25	16	12	22	13	31	20	13	21



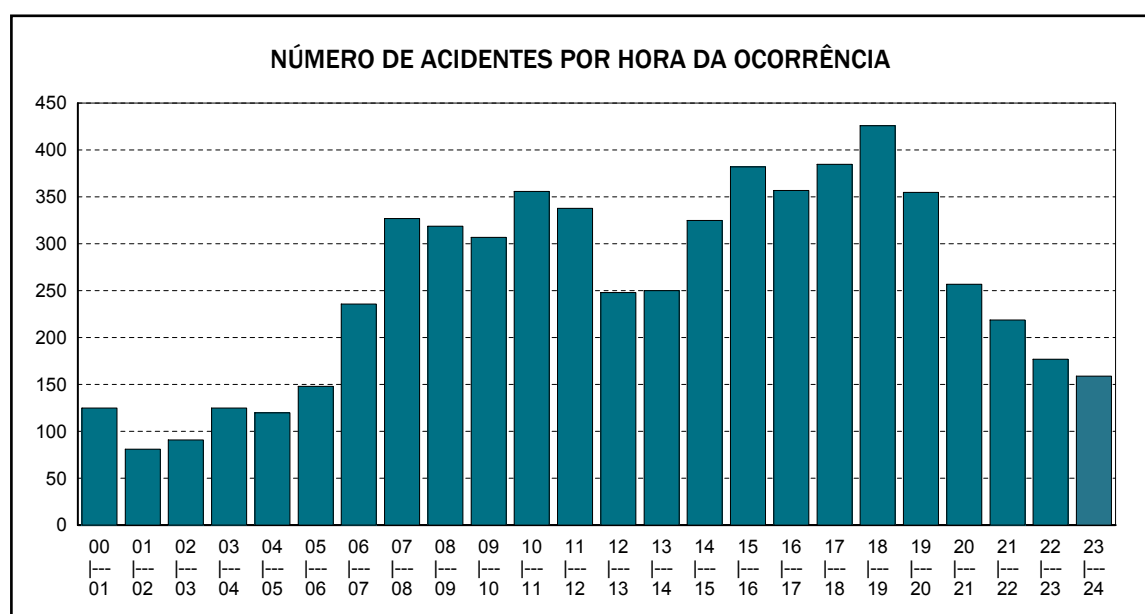
Emitido em 01-dez-2010

Quadro 0104 - NÚMERO DE ACIDENTES POR HORA DA OCORRÊNCIA

UF: BAHIA

Ano de 2006

HORA DA OCORRÊNCIA	DISTRIBUIÇÃO MENSAL												
	TOTAL	Jan	Fev	Mar	Abr	Mai	Jun	Jul	Ago	Set	Out	Nov	Dez
00   01	125	9	5	12	10	8	20	11	4	16	12	9	9
01   02	81	4	4	5	6	5	6	10	7	8	8	10	8
02   03	91	7	6	8	9	12	8	3	11	3	9	5	10
03   04	125	3	4	13	12	10	14	13	14	9	13	9	11
04   05	120	7	5	8	13	13	10	7	9	9	14	16	9
05   06	148	11	6	7	8	5	22	16	14	14	12	14	19
06   07	236	19	13	17	16	17	23	25	18	17	16	25	30
07   08	327	34	21	23	29	26	40	24	22	21	25	33	29
08   09	319	28	21	21	25	23	32	32	30	28	21	30	28
09   10	307	37	27	19	27	20	35	21	24	15	23	26	33
10   11	356	34	21	28	31	19	32	29	27	27	37	27	44
11   12	338	32	30	26	33	17	26	27	28	22	33	27	37
12   13	248	21	19	21	21	15	27	22	21	14	15	23	29
13   14	250	10	25	18	19	18	31	20	17	17	19	19	37
14   15	325	29	24	33	24	26	32	25	19	33	19	22	39
15   16	382	35	30	26	44	28	38	36	25	28	27	27	38
16   17	357	40	23	28	32	17	27	33	34	25	17	36	45
17   18	385	26	28	14	35	37	38	30	27	35	41	36	38
18   19	426	17	22	38	40	31	49	41	42	37	38	29	42
19   20	355	24	21	28	18	28	34	42	28	30	28	31	43
20   21	257	24	12	16	20	22	23	16	21	20	22	28	33
21   22	219	18	11	27	15	17	19	15	21	20	23	16	17
22   23	177	17	10	9	11	13	18	15	16	20	16	10	22
23   24	159	9	10	13	14	7	12	13	22	15	16	14	14
Total	6.113	495	398	458	512	434	616	526	501	483	504	522	664



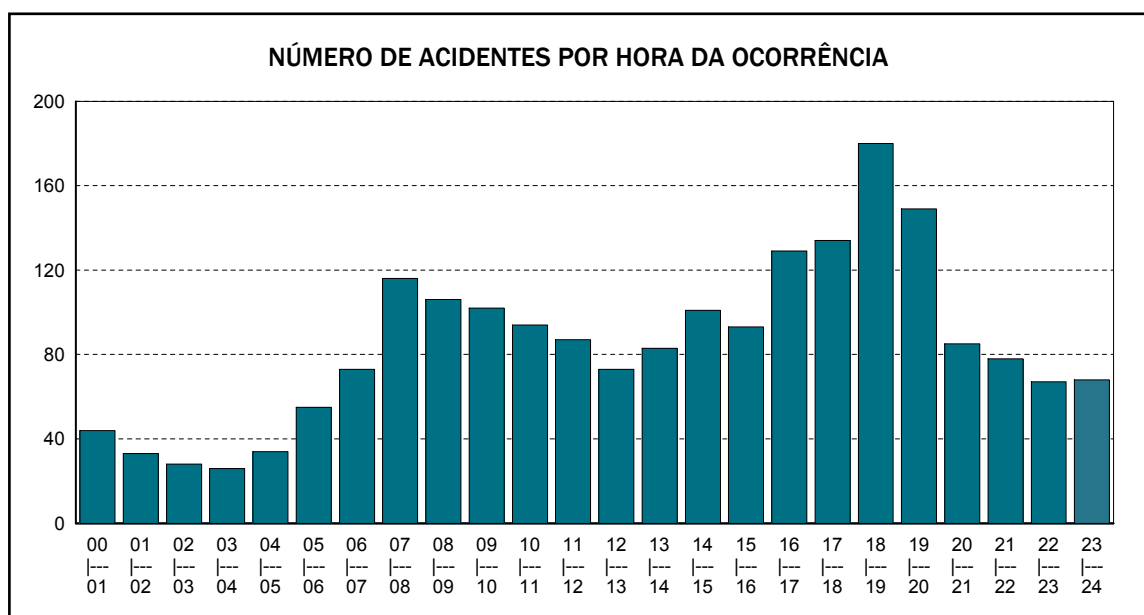
Emitido em 01-dez-2010

Quadro 0104 - NÚMERO DE ACIDENTES POR HORA DA OCORRÊNCIA

UF: CEARÁ

Ano de 2006

HORA DA OCORRÊNCIA	DISTRIBUIÇÃO MENSAL												
	TOTAL	Jan	Fev	Mar	Abr	Mai	Jun	Jul	Ago	Set	Out	Nov	Dez
00   - 01	44	6	3	6	5	4	1	1	5	3	4	2	4
01   - 02	33	2	2	4	2	2	2	2	5	3	2	3	4
02   - 03	28	7	1	2	0	4	6	2	2	0	2	0	2
03   - 04	26	2	3	2	3	1	1	3	6	2	0	2	1
04   - 05	34	3	3	3	6	1	2	3	3	3	1	5	1
05   - 06	55	7	6	2	4	4	7	4	0	7	2	9	3
06   - 07	73	4	8	8	6	6	7	1	5	3	8	6	11
07   - 08	116	5	7	7	12	10	11	4	9	10	14	9	18
08   - 09	106	6	10	10	8	9	6	8	7	10	11	5	16
09   - 10	102	11	16	5	10	3	8	8	4	13	9	7	8
10   - 11	94	7	4	8	7	6	9	9	11	4	8	7	14
11   - 12	87	12	6	6	6	5	4	8	6	7	7	10	10
12   - 13	73	3	3	11	9	9	3	6	4	5	8	4	8
13   - 14	83	6	1	8	13	6	2	8	8	9	5	6	11
14   - 15	101	6	7	10	10	10	2	9	12	11	8	5	11
15   - 16	93	5	9	10	6	8	6	6	10	8	7	9	9
16   - 17	129	13	14	13	9	9	6	6	10	16	5	10	18
17   - 18	134	7	7	15	11	13	8	13	10	7	15	12	16
18   - 19	180	11	21	10	14	24	8	15	24	9	15	16	13
19   - 20	149	19	8	9	11	11	14	11	10	9	18	12	17
20   - 21	85	4	6	8	8	6	11	5	7	7	8	6	9
21   - 22	78	6	4	9	3	5	8	2	5	7	5	8	16
22   - 23	67	1	6	3	5	4	9	6	6	9	2	4	12
23   - 24	68	2	7	1	3	13	7	7	9	7	6	4	2
Total	2.038	155	162	170	171	173	148	147	178	169	170	161	234



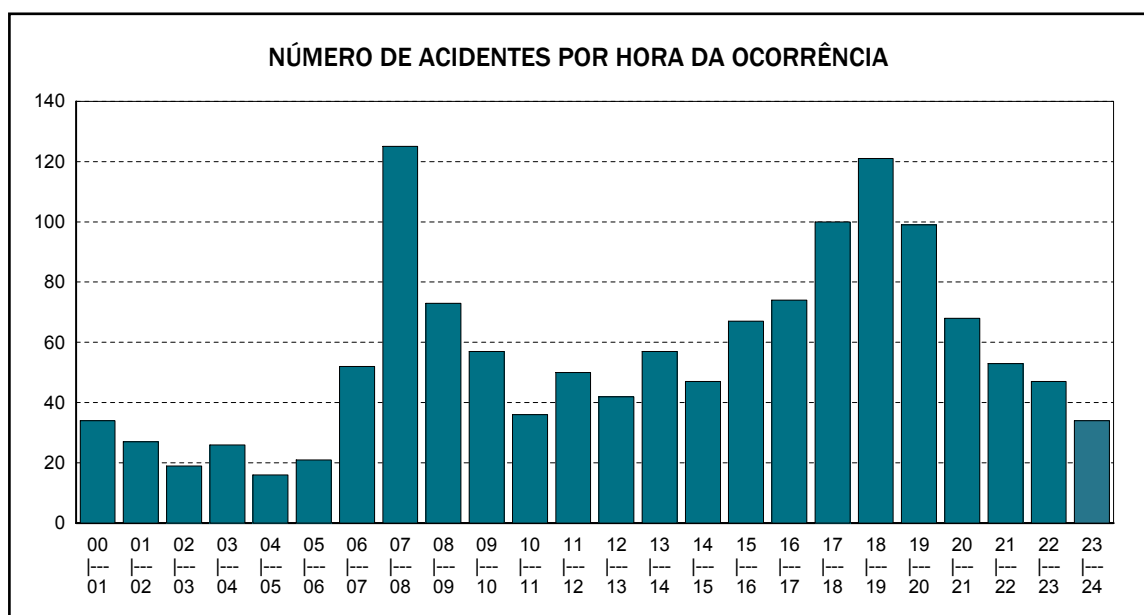
Emitido em 01-dez-2010

Quadro 0104 - NÚMERO DE ACIDENTES POR HORA DA OCORRÊNCIA

UF: DISTRITO FEDERAL

Ano de 2006

HORA DA OCORRÊNCIA	DISTRIBUIÇÃO MENSAL												
	TOTAL	Jan	Fev	Mar	Abr	Mai	Jun	Jul	Ago	Set	Out	Nov	Dez
00   - 01	34	0	5	5	2	1	0	1	4	5	2	5	4
01   - 02	27	2	1	3	3	1	5	3	2	5	0	0	2
02   - 03	19	1	3	1	1	3	0	1	0	3	2	3	1
03   - 04	26	3	3	5	1	2	1	3	1	6	1	0	0
04   - 05	16	1	2	1	3	2	1	1	1	2	0	1	1
05   - 06	21	2	5	4	3	1	0	1	0	2	1	1	1
06   - 07	52	3	4	8	3	5	6	3	5	5	3	3	4
07   - 08	125	9	9	14	9	10	17	5	9	11	9	17	6
08   - 09	73	1	9	9	5	8	9	2	11	7	4	5	3
09   - 10	57	3	3	7	5	4	6	0	5	8	6	9	1
10   - 11	36	4	4	2	2	2	7	7	2	1	1	1	3
11   - 12	50	3	4	3	3	4	2	2	4	4	2	11	8
12   - 13	42	5	2	2	6	0	6	4	2	4	3	4	4
13   - 14	57	2	2	4	5	5	3	2	6	5	5	10	8
14   - 15	47	3	5	4	4	7	3	4	1	4	4	7	1
15   - 16	67	10	5	11	1	3	4	6	7	4	6	4	6
16   - 17	74	7	5	10	5	7	6	5	5	4	7	4	9
17   - 18	100	10	17	10	9	2	6	7	7	8	8	6	10
18   - 19	121	17	16	6	10	10	9	11	8	5	10	10	9
19   - 20	99	3	9	9	9	9	10	7	10	11	9	4	9
20   - 21	68	6	8	1	6	6	5	2	7	7	6	4	10
21   - 22	53	4	8	3	6	4	2	6	4	3	7	1	5
22   - 23	47	1	1	7	1	5	4	6	2	4	6	5	5
23   - 24	34	3	4	1	5	2	2	0	2	3	1	3	8
Total	1.345	103	134	130	107	103	114	89	105	121	103	118	118



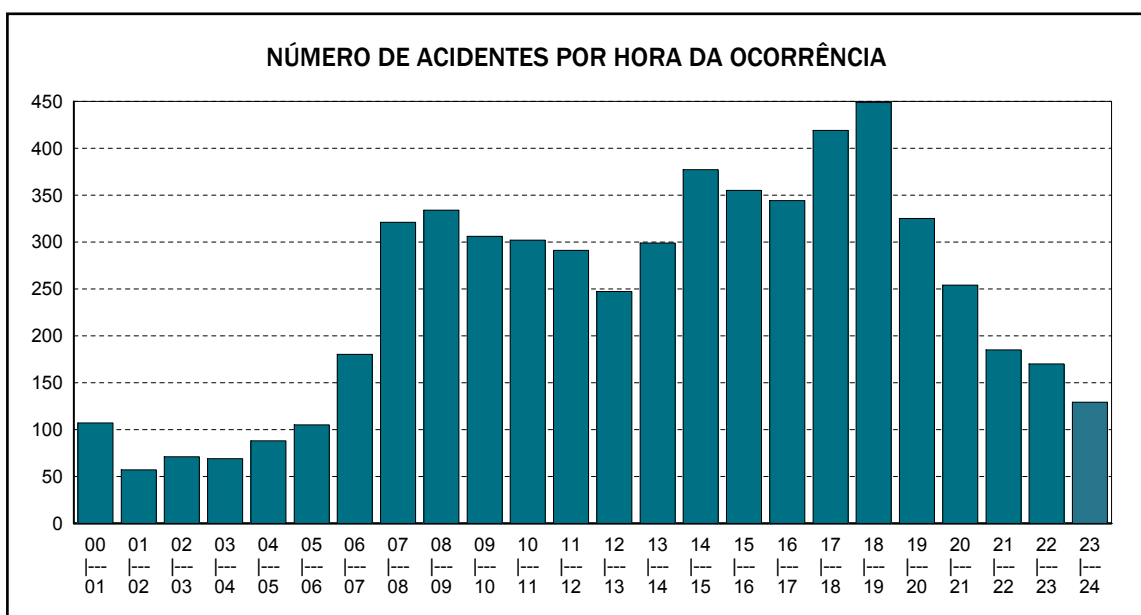
Emitido em 01-dez-2010

Quadro 0104 - NÚMERO DE ACIDENTES POR HORA DA OCORRÊNCIA

UF: ESPÍRITO SANTO

Ano de 2006

HORA DA OCORRÊNCIA	DISTRIBUIÇÃO MENSAL												
	TOTAL	Jan	Fev	Mar	Abr	Mai	Jun	Jul	Ago	Set	Out	Nov	Dez
00   - 01	107	9	5	7	9	9	13	11	10	9	7	7	11
01   - 02	57	4	2	4	8	6	0	6	6	6	3	6	6
02   - 03	71	7	2	3	8	4	3	9	3	8	9	8	7
03   - 04	69	9	6	7	4	8	5	10	7	7	2	0	4
04   - 05	88	3	4	5	7	7	9	9	4	7	8	13	12
05   - 06	105	9	6	8	10	6	5	11	7	14	13	6	10
06   - 07	180	12	23	12	13	18	20	16	17	13	12	8	16
07   - 08	321	26	22	27	17	26	42	29	25	28	25	26	28
08   - 09	334	31	29	21	22	34	32	31	31	27	20	31	25
09   - 10	306	31	15	26	18	30	19	29	25	29	23	29	32
10   - 11	302	32	22	23	19	24	27	35	19	25	28	22	26
11   - 12	291	40	24	32	19	23	27	19	21	15	24	17	30
12   - 13	247	20	19	26	20	20	18	22	18	23	19	20	22
13   - 14	299	19	29	27	24	27	18	21	21	30	28	23	32
14   - 15	377	28	34	37	29	23	25	39	33	28	32	27	42
15   - 16	355	28	26	27	28	31	34	31	27	14	35	31	43
16   - 17	344	37	32	29	32	21	19	27	28	26	26	27	40
17   - 18	419	49	39	26	25	45	31	26	22	32	38	39	47
18   - 19	449	25	31	32	35	47	36	41	37	45	47	29	44
19   - 20	325	17	21	35	27	23	31	26	28	32	33	25	27
20   - 21	254	18	13	27	17	11	21	23	18	26	21	21	38
21   - 22	185	14	14	13	16	13	21	21	14	15	12	14	18
22   - 23	170	15	13	15	7	17	17	11	12	18	11	12	22
23   - 24	129	11	7	15	9	4	12	20	8	7	12	13	11
Total	5.784	494	438	484	423	477	485	523	441	484	488	454	593



Emitido em 01-dez-2010

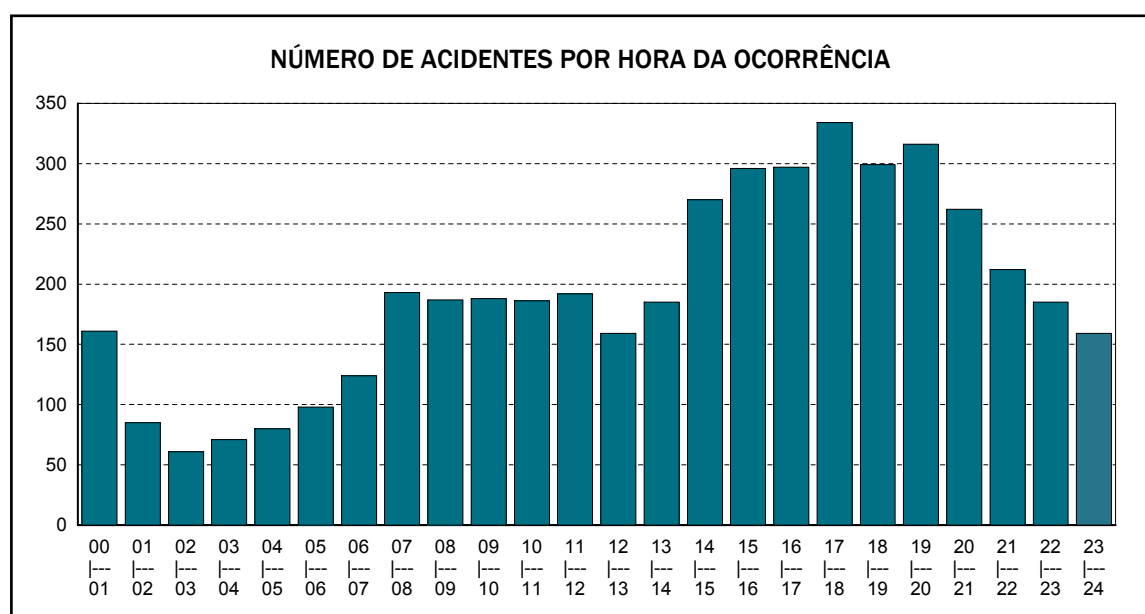


Quadro 0104 - NÚMERO DE ACIDENTES POR HORA DA OCORRÊNCIA

UF: GOIÁS

Ano de 2006

HORA DA OCORRÊNCIA	DISTRIBUIÇÃO MENSAL												
	TOTAL	Jan	Fev	Mar	Abr	Mai	Jun	Jul	Ago	Set	Out	Nov	Dez
00   - 01	161	14	9	14	15	7	18	25	13	13	13	9	11
01   - 02	85	6	4	5	6	9	8	9	9	7	2	7	13
02   - 03	61	9	6	5	2	1	3	11	3	8	3	4	6
03   - 04	71	5	4	5	7	8	1	7	2	4	8	8	12
04   - 05	80	4	8	3	7	8	9	9	10	4	4	6	8
05   - 06	98	7	8	6	10	8	9	8	9	11	10	3	9
06   - 07	124	6	13	11	9	11	5	12	15	11	7	14	10
07   - 08	193	8	13	19	18	22	19	8	20	13	17	14	22
08   - 09	187	7	13	14	9	10	19	13	17	19	18	21	27
09   - 10	188	15	10	15	10	16	20	12	10	24	13	16	27
10   - 11	186	25	18	15	13	12	16	20	9	17	13	17	11
11   - 12	192	12	9	16	23	14	16	22	12	18	16	15	19
12   - 13	159	4	14	17	15	9	7	7	14	9	10	27	26
13   - 14	185	24	19	15	21	7	9	7	10	10	17	17	29
14   - 15	270	23	24	31	24	12	18	12	12	27	22	27	38
15   - 16	296	22	23	38	25	21	19	20	17	24	20	39	28
16   - 17	297	16	30	30	25	20	17	24	20	22	30	35	28
17   - 18	334	25	42	38	19	22	24	26	23	27	20	28	40
18   - 19	299	29	26	24	23	28	22	21	19	25	21	23	38
19   - 20	316	15	8	23	36	33	23	35	22	31	39	25	26
20   - 21	262	11	17	20	22	35	15	23	15	21	31	20	32
21   - 22	212	17	16	17	11	19	17	19	17	18	22	10	29
22   - 23	185	9	7	22	11	9	21	12	23	16	15	18	22
23   - 24	159	10	13	18	19	9	8	12	10	11	17	13	19
Total	4.600	323	354	421	380	350	343	374	331	390	388	416	530



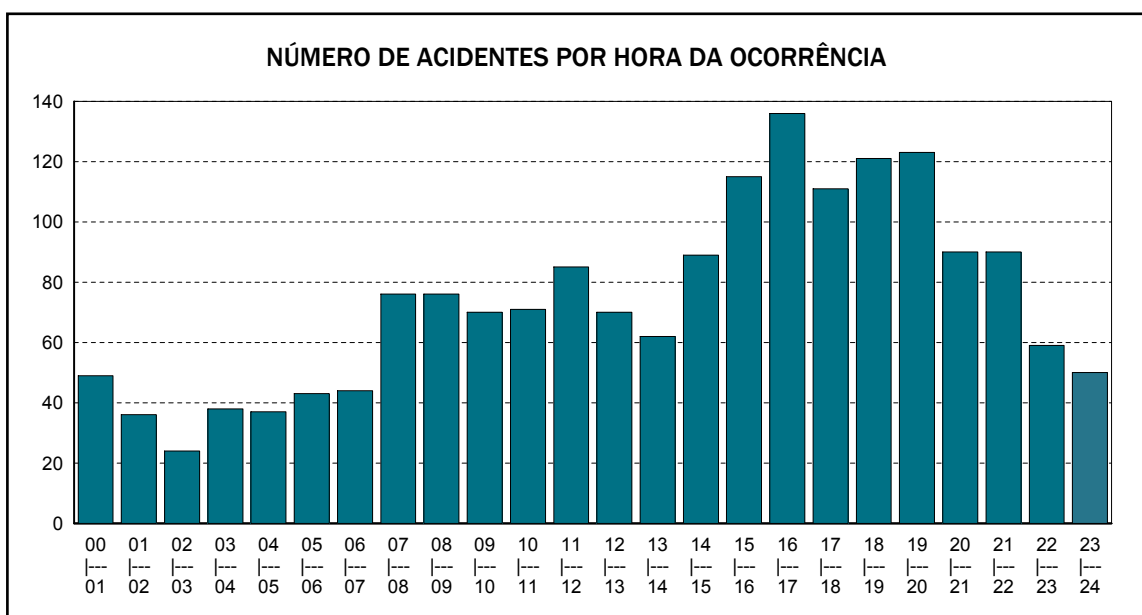
Emitido em 01-dez-2010

Quadro 0104 - NÚMERO DE ACIDENTES POR HORA DA OCORRÊNCIA

UF: MARANHÃO

Ano de 2006

HORA DA OCORRÊNCIA	DISTRIBUIÇÃO MENSAL												
	TOTAL	Jan	Fev	Mar	Abr	Mai	Jun	Jul	Ago	Set	Out	Nov	Dez
00   - 01	49	2	4	2	6	5	2	6	6	3	6	3	4
01   - 02	36	2	4	2	3	4	3	2	0	5	3	1	7
02   - 03	24	2	0	0	4	3	1	4	1	0	2	4	3
03   - 04	38	2	4	6	3	5	1	4	2	3	0	4	4
04   - 05	37	3	2	3	1	1	3	4	2	8	0	2	8
05   - 06	43	2	5	2	5	4	3	2	2	1	3	6	8
06   - 07	44	3	3	5	2	4	5	4	4	2	6	1	5
07   - 08	76	8	6	5	3	10	7	2	4	12	8	3	8
08   - 09	76	7	6	5	5	9	7	7	5	3	9	8	5
09   - 10	70	1	4	5	4	5	9	6	7	4	7	7	11
10   - 11	71	8	8	3	4	4	4	7	9	2	4	6	12
11   - 12	85	5	5	6	7	4	8	7	5	8	6	11	13
12   - 13	70	4	10	5	11	2	5	7	3	3	6	4	10
13   - 14	62	3	9	5	6	4	4	2	7	1	9	4	8
14   - 15	89	9	17	9	10	7	2	5	3	9	6	4	8
15   - 16	115	6	15	10	12	11	3	9	5	9	12	14	9
16   - 17	136	12	7	7	7	11	8	14	14	15	13	10	18
17   - 18	111	12	8	8	7	8	4	6	16	16	10	4	12
18   - 19	121	4	5	7	17	10	6	13	14	8	13	10	14
19   - 20	123	5	5	8	13	9	6	8	9	14	14	14	18
20   - 21	90	9	5	4	8	7	5	6	9	9	10	9	9
21   - 22	90	9	3	6	5	6	6	8	6	7	12	12	10
22   - 23	59	4	6	5	3	4	7	4	5	5	7	6	3
23   - 24	50	5	2	5	5	6	7	4	3	3	4	3	3
Total	1.765	127	143	123	151	143	116	141	141	150	170	150	210



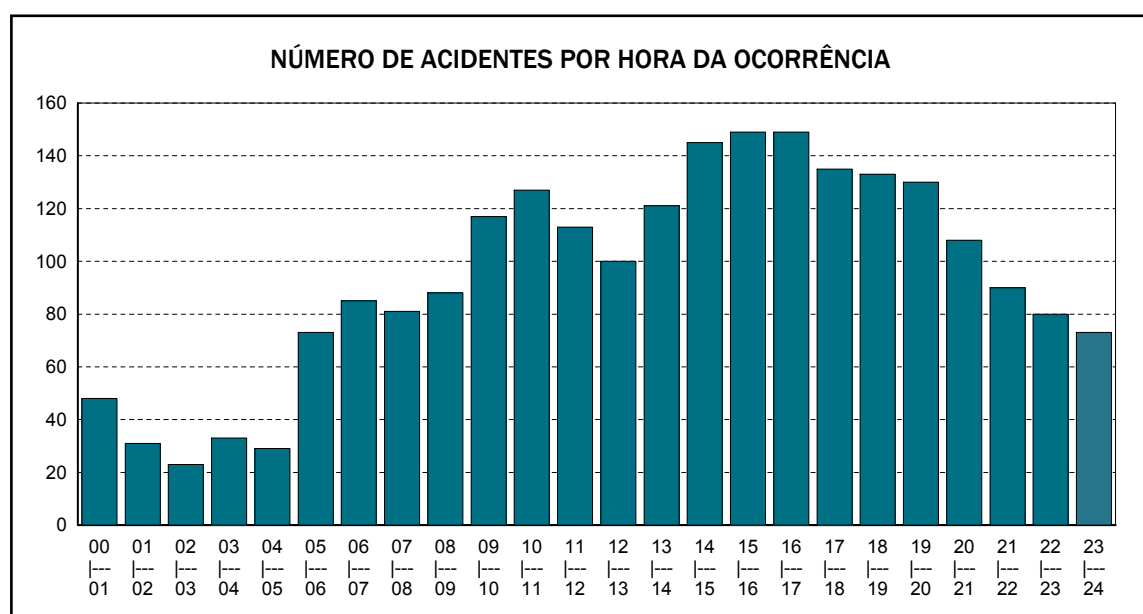
Emitido em 01-dez-2010

Quadro 0104 - NÚMERO DE ACIDENTES POR HORA DA OCORRÊNCIA

UF: MATO GROSSO

Ano de 2006

HORA DA OCORRÊNCIA	DISTRIBUIÇÃO MENSAL												
	TOTAL	Jan	Fev	Mar	Abr	Mai	Jun	Jul	Ago	Set	Out	Nov	Dez
00   01	48	3	5	5	7	2	4	3	4	4	3	6	2
01   02	31	1	2	4	2	2	1	2	4	3	2	4	4
02   03	23	1	0	1	2	3	3	1	2	2	3	1	4
03   04	33	0	3	3	5	2	3	1	4	3	6	1	2
04   05	29	2	2	1	3	2	3	1	3	5	3	1	3
05   06	73	1	10	11	10	4	3	4	7	5	3	3	12
06   07	85	8	9	11	8	4	4	10	9	2	5	8	7
07   08	81	4	12	13	4	5	7	6	8	3	9	6	4
08   09	88	6	15	7	6	9	3	6	10	8	9	1	8
09   10	117	10	15	6	8	10	11	11	10	8	12	6	10
10   11	127	14	16	20	6	14	9	8	8	7	8	5	12
11   12	113	12	7	13	6	9	6	12	8	7	7	13	13
12   13	100	9	7	10	5	5	11	10	4	6	11	10	12
13   14	121	8	18	16	14	6	6	6	9	11	10	6	11
14   15	145	14	16	18	7	3	12	10	8	20	13	12	12
15   16	149	12	17	14	12	6	12	14	8	12	14	10	18
16   17	149	10	12	10	10	9	10	13	15	15	22	8	15
17   18	135	17	10	14	12	10	6	11	9	10	10	11	15
18   19	133	7	5	13	12	18	9	13	12	16	14	5	9
19   20	130	5	5	9	20	11	16	13	9	13	15	6	8
20   21	108	12	5	9	9	7	10	12	8	7	10	10	9
21   22	90	5	6	6	6	8	12	4	6	13	10	7	7
22   23	80	5	10	7	4	5	6	11	3	7	6	10	6
23   24	73	3	7	6	6	7	7	6	6	5	5	5	10
Total	2.261	169	214	227	184	161	174	188	174	192	210	155	213



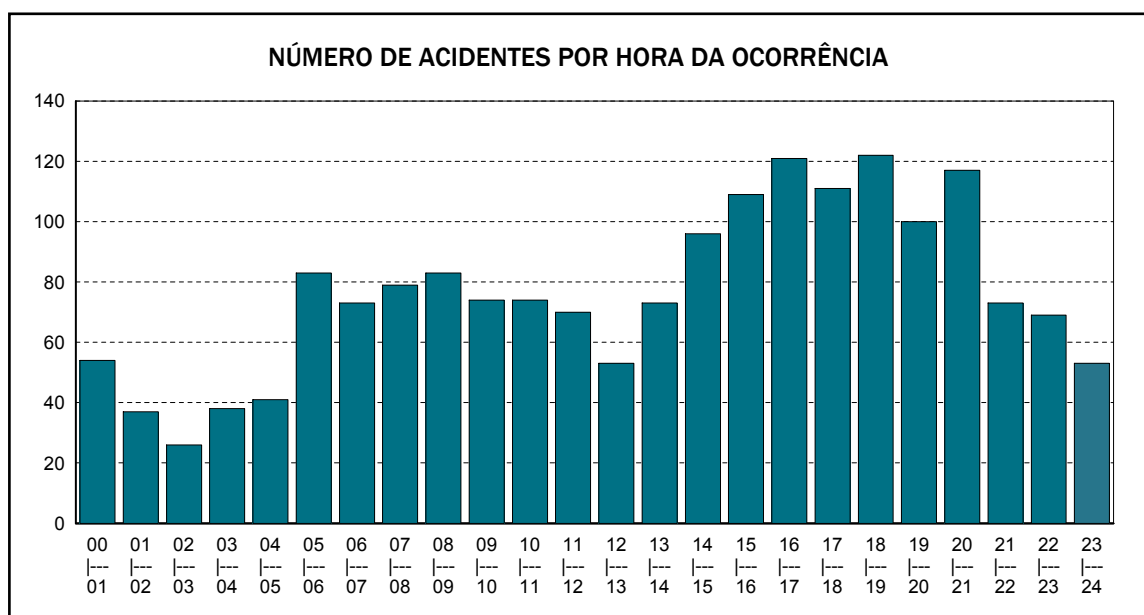
Emitido em 01-dez-2010

Quadro 0104 - NÚMERO DE ACIDENTES POR HORA DA OCORRÊNCIA

UF: MATO GROSSO DO SUL

Ano de 2006

HORA DA OCORRÊNCIA	DISTRIBUIÇÃO MENSAL												
	TOTAL	Jan	Fev	Mar	Abr	Mai	Jun	Jul	Ago	Set	Out	Nov	Dez
00   - 01	54	3	5	4	3	5	7	2	3	7	5	3	7
01   - 02	37	5	3	4	1	3	1	3	1	6	3	3	4
02   - 03	26	0	1	3	1	2	5	1	3	3	0	1	6
03   - 04	38	1	4	1	7	3	2	1	5	2	2	5	5
04   - 05	41	3	2	3	2	6	2	5	5	2	7	2	2
05   - 06	83	4	9	6	6	7	7	9	9	7	8	4	7
06   - 07	73	2	10	6	6	5	7	1	6	9	7	6	8
07   - 08	79	4	3	7	4	7	11	7	5	10	5	8	8
08   - 09	83	2	7	7	6	6	7	10	6	17	3	4	8
09   - 10	74	2	5	4	7	10	5	6	7	8	6	6	8
10   - 11	74	2	6	10	4	9	8	5	10	7	3	4	6
11   - 12	70	4	2	7	6	6	6	8	7	0	6	6	12
12   - 13	53	1	4	7	5	4	2	4	3	3	9	3	8
13   - 14	73	6	7	4	5	3	4	5	6	3	12	11	7
14   - 15	96	7	3	8	12	6	9	8	5	10	11	8	9
15   - 16	109	5	12	8	9	4	9	5	13	7	10	14	13
16   - 17	121	11	11	7	9	8	9	5	11	16	11	12	11
17   - 18	111	7	10	8	4	7	13	11	6	10	13	10	12
18   - 19	122	2	6	16	11	9	13	14	16	11	10	6	8
19   - 20	100	5	5	14	8	10	12	10	9	11	7	4	5
20   - 21	117	5	3	11	13	13	10	5	15	10	8	13	11
21   - 22	73	3	7	3	5	9	4	7	6	6	6	7	10
22   - 23	69	4	3	4	8	10	5	3	7	6	10	6	3
23   - 24	53	4	3	3	5	5	2	6	2	6	4	7	6
Total	1.829	92	131	155	147	157	160	141	166	177	166	153	184



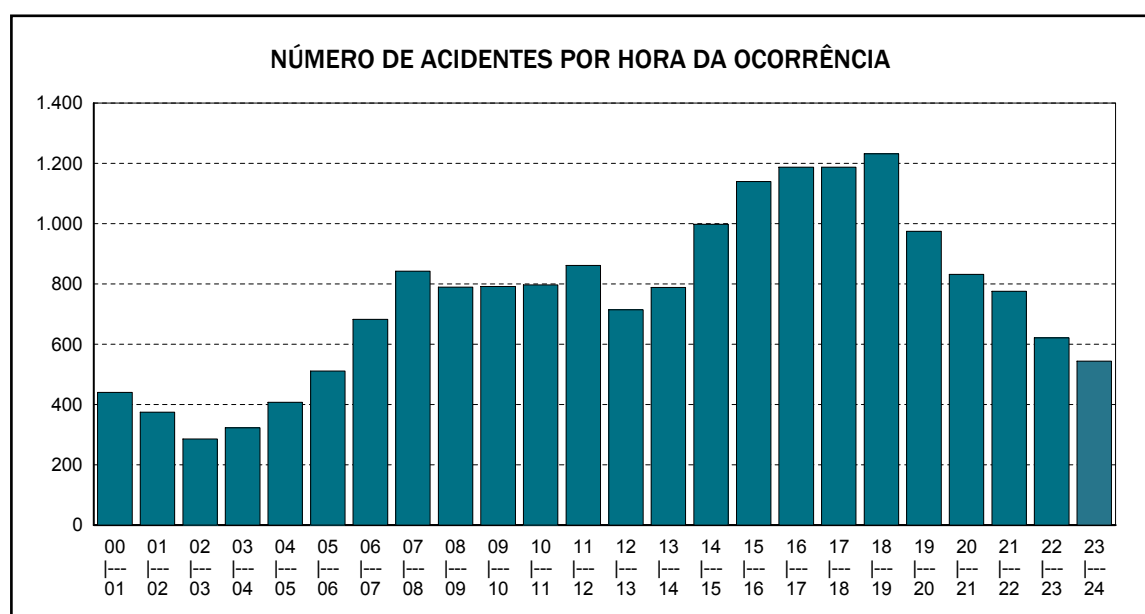
Emitido em 01-dez-2010

Quadro 0104 - NÚMERO DE ACIDENTES POR HORA DA OCORRÊNCIA

UF: MINAS GERAIS

Ano de 2006

HORA DA OCORRÊNCIA	DISTRIBUIÇÃO MENSAL												
	TOTAL	Jan	Fev	Mar	Abr	Mai	Jun	Jul	Ago	Set	Out	Nov	Dez
00   01	440	39	37	24	41	49	40	42	30	36	32	35	35
01   02	375	28	31	29	31	37	22	32	29	22	46	31	37
02   03	286	20	26	25	28	17	13	27	19	24	13	26	48
03   04	323	25	24	27	13	30	20	33	25	32	30	32	32
04   05	408	35	25	31	32	26	28	23	36	43	45	45	39
05   06	511	28	50	28	38	47	45	29	37	48	39	53	69
06   07	683	49	53	59	45	43	54	50	56	81	60	59	74
07   08	843	85	60	55	61	53	70	86	68	78	88	63	76
08   09	790	62	46	62	53	48	66	76	74	77	76	66	84
09   10	792	57	50	62	57	52	57	73	71	79	64	79	91
10   11	797	60	62	51	71	44	66	82	63	56	86	76	80
11   12	862	82	63	63	61	52	54	62	70	80	67	93	115
12   13	714	60	44	64	56	39	44	61	48	57	74	68	99
13   14	788	76	72	73	55	41	56	52	61	61	63	86	92
14   15	998	71	72	93	83	78	69	58	67	78	106	100	123
15   16	1.140	90	94	102	95	90	66	97	74	74	106	96	156
16   17	1.187	103	97	100	98	89	78	89	79	97	110	107	140
17   18	1.187	115	91	108	84	72	82	88	89	100	91	113	154
18   19	1.232	97	97	81	82	106	107	106	102	110	90	119	135
19   20	975	60	68	76	73	91	81	85	88	95	91	72	95
20   21	832	60	77	55	56	43	66	86	86	82	64	80	77
21   22	776	67	60	40	65	64	62	60	51	63	85	68	91
22   23	621	32	41	56	50	51	57	62	46	52	56	60	58
23   24	544	44	32	41	43	39	50	37	47	58	47	48	58
Total	18.104	1.445	1.372	1.405	1.371	1.301	1.353	1.496	1.416	1.583	1.629	1.675	2.058



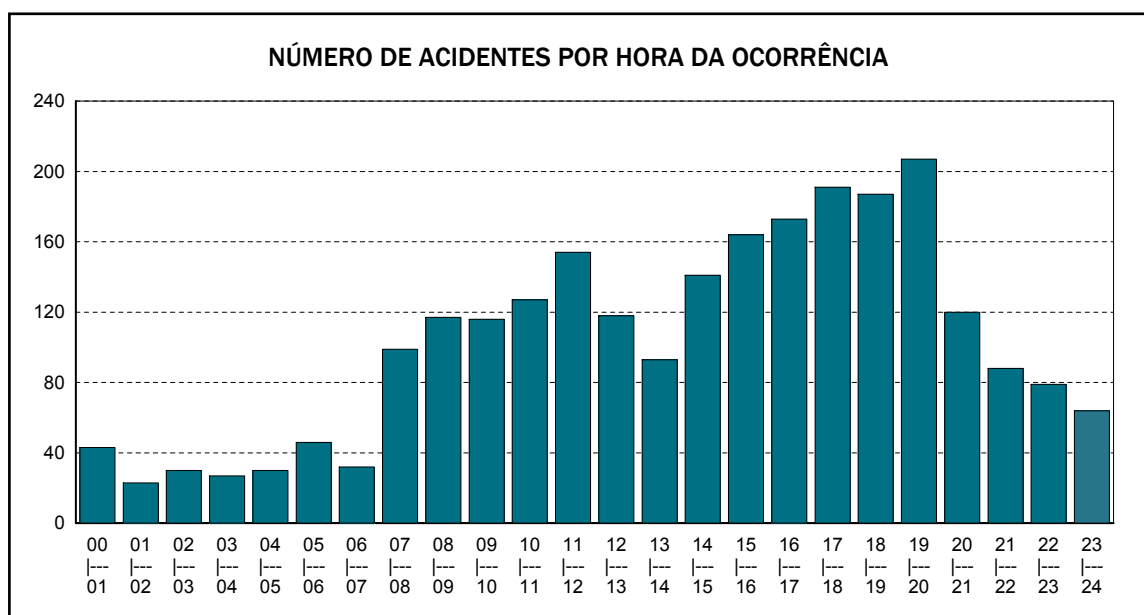
Emitido em 01-dez-2010

Quadro 0104 - NÚMERO DE ACIDENTES POR HORA DA OCORRÊNCIA

UF: PARÁ

Ano de 2006

HORA DA OCORRÊNCIA	DISTRIBUIÇÃO MENSAL												
	TOTAL	Jan	Fev	Mar	Abr	Mai	Jun	Jul	Ago	Set	Out	Nov	Dez
00   01	43	3	3	4	2	2	2	1	5	5	4	4	8
01   02	23	2	2	4	3	0	4	0	1	3	2	1	1
02   03	30	1	5	0	3	2	2	1	2	2	8	2	2
03   04	27	0	2	1	2	3	3	3	1	1	5	3	3
04   05	30	0	3	5	1	2	4	1	0	2	5	3	4
05   06	46	4	2	2	6	1	6	4	3	7	4	2	5
06   07	32	2	2	1	5	3	1	2	2	4	2	3	5
07   08	99	4	5	14	5	5	9	7	5	12	7	11	15
08   09	117	4	12	7	9	11	7	9	12	14	13	8	11
09   10	116	6	13	5	10	15	10	14	10	11	9	4	9
10   11	127	15	7	10	11	8	9	15	11	12	10	7	12
11   12	154	14	11	9	13	11	18	14	8	12	14	17	13
12   13	118	6	5	15	9	7	12	13	12	8	8	13	10
13   14	93	4	4	11	6	11	9	7	5	7	7	8	14
14   15	141	14	9	9	11	9	5	12	8	13	13	18	20
15   16	164	10	13	17	15	17	11	11	11	16	20	8	15
16   17	173	17	12	12	8	10	15	17	18	24	18	6	16
17   18	191	13	14	13	19	10	12	16	22	22	20	14	16
18   19	187	7	11	9	14	16	18	13	13	25	14	21	26
19   20	207	11	11	14	15	14	21	26	16	15	21	16	27
20   21	120	9	7	5	9	12	3	15	12	8	15	8	17
21   22	88	6	3	7	6	4	9	13	5	16	6	9	4
22   23	79	3	5	0	7	4	4	14	12	14	6	4	6
23   24	64	3	2	1	3	7	14	7	5	5	6	5	6
Total	2.469	158	163	175	192	184	208	235	199	258	237	195	265



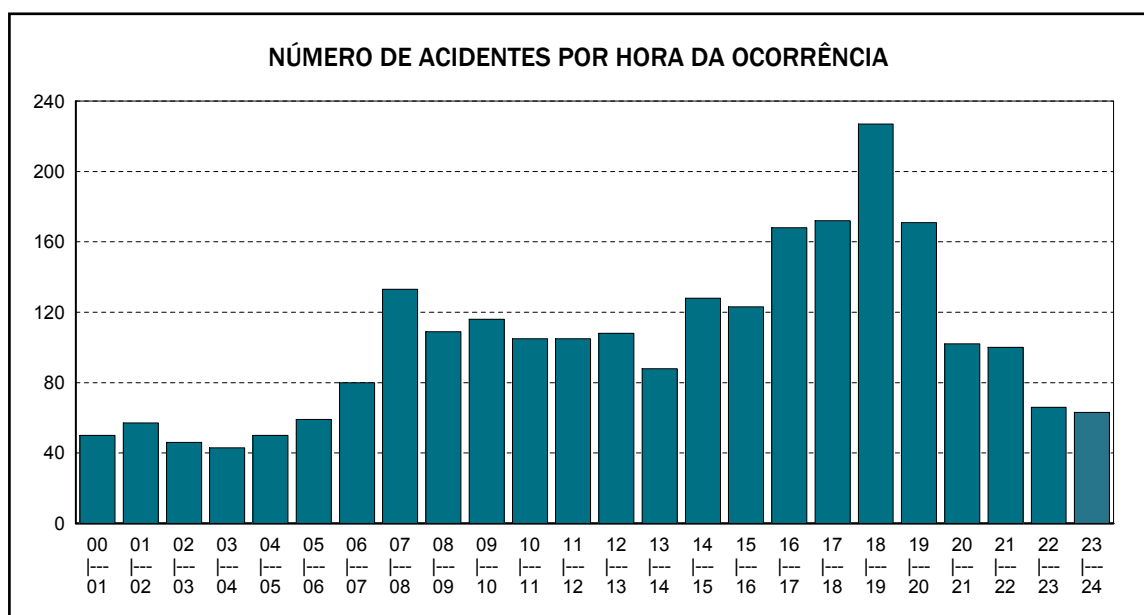
Emitido em 01-dez-2010

Quadro 0104 - NÚMERO DE ACIDENTES POR HORA DA OCORRÊNCIA

UF: PARAÍBA

Ano de 2006

HORA DA OCORRÊNCIA	DISTRIBUIÇÃO MENSAL												
	TOTAL	Jan	Fev	Mar	Abr	Mai	Jun	Jul	Ago	Set	Out	Nov	Dez
00   01	50	8	2	3	1	2	5	6	5	3	4	1	10
01   02	57	5	7	5	4	8	5	2	4	6	5	2	4
02   03	46	4	5	1	9	4	3	5	2	2	7	2	2
03   04	43	4	2	2	3	1	3	4	2	5	7	4	6
04   05	50	4	3	2	6	2	7	4	5	6	2	4	5
05   06	59	6	2	2	7	5	4	7	3	6	4	5	8
06   07	80	4	7	9	6	6	9	7	11	4	5	6	6
07   08	133	8	9	14	14	4	12	12	11	16	14	8	11
08   09	109	11	6	13	12	6	8	10	5	7	9	9	13
09   10	116	18	5	8	8	9	10	10	6	14	9	11	8
10   11	105	7	10	13	9	6	9	12	11	9	6	5	8
11   12	105	2	14	1	12	15	11	3	11	5	6	10	15
12   13	108	7	9	11	6	7	14	6	12	7	8	10	11
13   14	88	10	7	10	10	12	5	3	5	7	6	6	7
14   15	128	7	11	7	15	16	4	4	10	10	14	16	14
15   16	123	12	8	10	15	9	15	10	6	6	12	8	12
16   17	168	14	15	10	11	15	19	17	12	13	19	7	16
17   18	172	10	13	16	11	15	14	16	13	15	23	13	13
18   19	227	15	16	22	17	23	18	11	28	14	18	15	30
19   20	171	17	17	13	13	12	6	23	14	16	15	9	16
20   21	102	10	3	6	6	4	14	6	5	8	17	14	9
21   22	100	7	3	6	14	12	8	6	9	13	9	7	6
22   23	66	4	6	2	5	6	6	4	7	3	8	9	6
23   24	63	5	5	10	7	6	2	7	4	5	3	3	6
Total	2.469	199	185	196	221	205	211	195	201	200	230	184	242



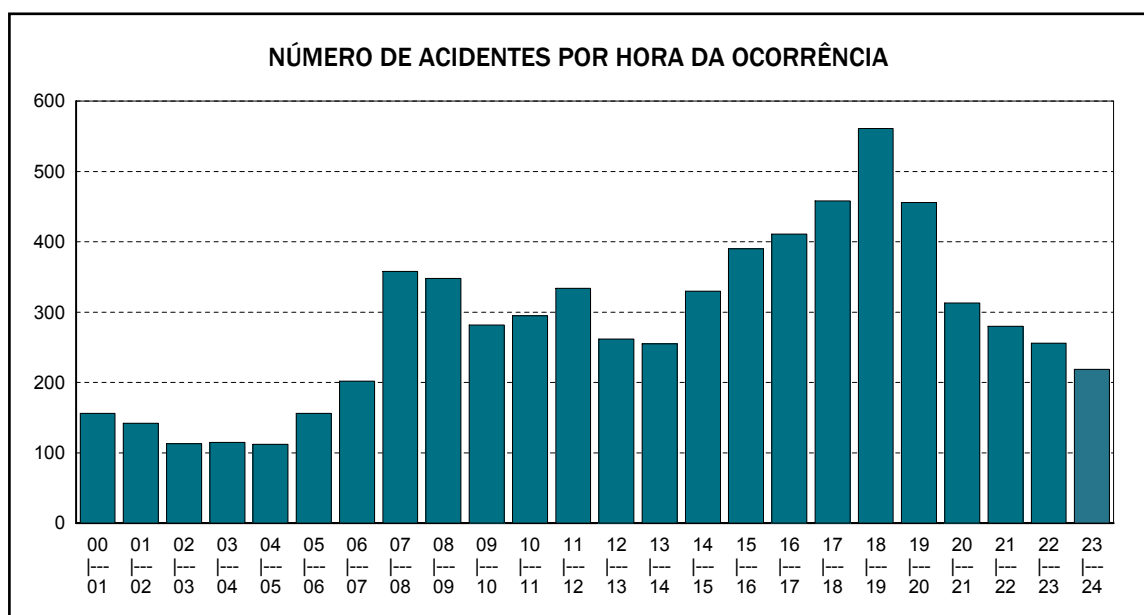
Emitido em 01-dez-2010

Quadro 0104 - NÚMERO DE ACIDENTES POR HORA DA OCORRÊNCIA

UF: PARANÁ

Ano de 2006

HORA DA OCORRÊNCIA	DISTRIBUIÇÃO MENSAL												
	TOTAL	Jan	Fev	Mar	Abr	Mai	Jun	Jul	Ago	Set	Out	Nov	Dez
00   - 01	156	19	13	11	15	17	11	14	10	10	8	15	13
01   - 02	142	10	12	13	6	8	19	8	15	12	10	12	17
02   - 03	113	9	8	7	8	15	6	8	4	16	9	14	9
03   - 04	115	10	8	15	12	6	8	7	9	13	9	7	11
04   - 05	112	10	3	11	17	7	8	6	9	11	9	9	12
05   - 06	156	11	14	11	12	10	13	12	11	14	13	16	19
06   - 07	202	13	24	9	14	10	19	27	20	15	14	18	19
07   - 08	358	38	23	33	36	34	24	17	33	42	32	22	24
08   - 09	348	31	24	31	27	42	24	29	38	27	25	27	23
09   - 10	282	27	23	25	25	19	21	13	21	32	17	22	37
10   - 11	295	32	20	36	28	20	26	20	25	20	17	29	22
11   - 12	334	33	29	35	27	22	22	31	28	28	32	19	28
12   - 13	262	28	18	25	16	26	14	18	27	21	25	20	24
13   - 14	255	23	15	25	13	23	23	20	24	19	28	19	23
14   - 15	330	36	23	21	25	34	20	25	22	28	37	28	31
15   - 16	390	23	49	34	52	29	23	32	27	28	29	29	35
16   - 17	411	45	42	48	28	27	29	25	25	22	40	37	43
17   - 18	458	43	53	48	31	38	34	37	24	43	35	36	36
18   - 19	561	58	54	49	39	65	51	44	40	43	31	45	42
19   - 20	456	33	42	38	39	44	43	40	33	40	49	22	33
20   - 21	313	21	18	26	24	22	19	38	27	34	30	26	28
21   - 22	280	35	27	27	13	19	17	21	28	18	25	29	21
22   - 23	256	31	21	15	22	15	25	12	29	23	21	19	23
23   - 24	219	19	20	20	17	25	14	18	15	19	19	13	20
Total	6.804	638	583	613	546	577	513	522	544	578	564	533	593



Emitido em 01-dez-2010

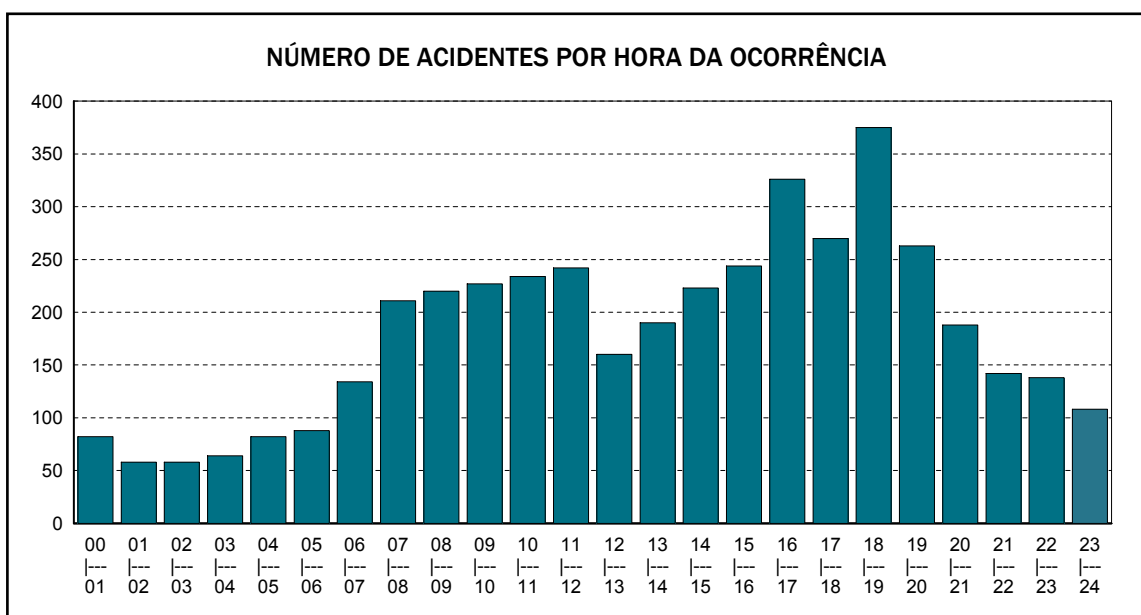


Quadro 0104 - NÚMERO DE ACIDENTES POR HORA DA OCORRÊNCIA

UF: PERNAMBUCO

Ano de 2006

HORA DA OCORRÊNCIA	DISTRIBUIÇÃO MENSAL												
	TOTAL	Jan	Fev	Mar	Abr	Mai	Jun	Jul	Ago	Set	Out	Nov	Dez
00   - 01	82	6	3	5	7	9	3	5	5	12	12	8	7
01   - 02	58	8	3	3	4	4	3	2	5	7	5	8	6
02   - 03	58	6	3	1	6	6	7	3	7	6	4	3	6
03   - 04	64	10	5	4	4	5	9	8	5	3	3	3	5
04   - 05	82	7	4	5	10	8	7	3	12	8	10	3	5
05   - 06	88	5	7	7	11	7	13	8	5	5	5	10	5
06   - 07	134	6	10	7	14	18	11	10	11	15	16	10	6
07   - 08	211	17	15	14	20	18	19	19	17	13	20	14	25
08   - 09	220	17	15	30	9	17	14	19	16	17	27	18	21
09   - 10	227	20	20	24	11	15	22	22	12	20	18	21	22
10   - 11	234	24	10	24	15	15	21	15	23	23	13	28	23
11   - 12	242	21	17	29	16	21	26	21	22	16	13	19	21
12   - 13	160	18	5	14	9	8	13	17	14	13	10	13	26
13   - 14	190	14	18	13	21	13	20	12	12	11	19	23	14
14   - 15	223	18	19	13	15	21	13	16	10	23	26	25	24
15   - 16	244	27	14	22	18	20	22	24	20	24	14	21	18
16   - 17	326	35	28	30	28	22	27	23	27	23	20	36	27
17   - 18	270	22	18	23	23	22	28	22	24	17	27	21	23
18   - 19	375	25	22	30	26	40	36	30	33	37	34	28	34
19   - 20	263	19	16	24	24	23	23	23	18	15	17	32	29
20   - 21	188	17	15	9	16	17	15	15	13	16	14	18	23
21   - 22	142	7	13	13	12	10	12	10	16	10	19	6	14
22   - 23	138	13	6	10	9	8	15	12	12	11	14	14	14
23   - 24	108	7	7	6	13	8	6	11	13	5	8	12	12
Total	4.327	369	293	360	341	355	385	350	352	350	368	394	410



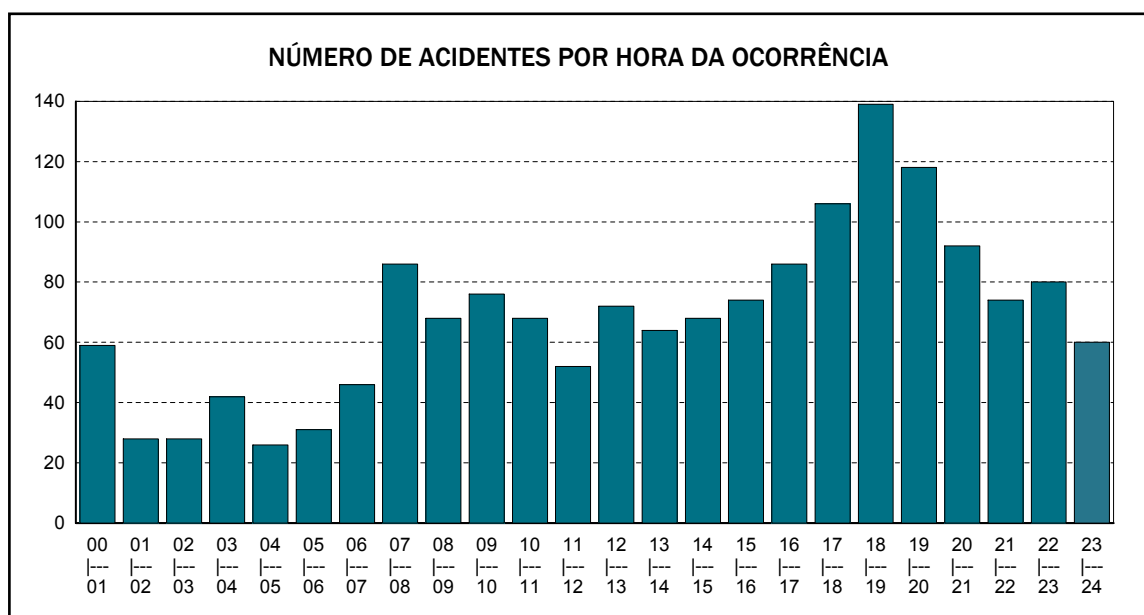
Emitido em 01-dez-2010

Quadro 0104 - NÚMERO DE ACIDENTES POR HORA DA OCORRÊNCIA

UF: PIAUÍ

Ano de 2006

HORA DA OCORRÊNCIA	DISTRIBUIÇÃO MENSAL												
	TOTAL	Jan	Fev	Mar	Abr	Mai	Jun	Jul	Ago	Set	Out	Nov	Dez
00   - 01	59	1	5	3	7	4	5	9	2	4	4	4	11
01   - 02	28	2	1	1	6	2	1	6	2	2	3	1	1
02   - 03	28	1	2	1	3	3	1	3	3	3	2	4	2
03   - 04	42	4	2	2	4	5	1	6	1	3	5	3	6
04   - 05	26	1	2	1	3	2	3	4	0	2	3	2	3
05   - 06	31	6	6	0	4	0	0	2	3	1	3	2	4
06   - 07	46	0	5	5	4	1	3	5	6	4	4	5	4
07   - 08	86	7	5	5	5	4	6	15	3	10	6	11	9
08   - 09	68	6	3	5	5	2	6	4	6	5	10	6	10
09   - 10	76	7	2	3	4	1	5	4	12	9	11	5	13
10   - 11	68	5	5	6	4	5	9	10	8	5	7	2	2
11   - 12	52	4	4	3	6	3	3	7	8	5	3	3	3
12   - 13	72	5	8	3	4	9	6	8	8	6	4	7	4
13   - 14	64	6	5	4	3	3	2	9	3	5	9	3	12
14   - 15	68	4	5	9	7	0	7	9	4	4	8	2	9
15   - 16	74	5	11	7	5	8	7	7	4	5	5	2	8
16   - 17	86	10	5	9	9	9	5	7	8	4	4	8	8
17   - 18	106	11	10	6	13	7	8	7	13	8	6	9	8
18   - 19	139	9	8	16	12	11	11	10	10	14	10	13	15
19   - 20	118	8	12	8	18	12	6	10	5	8	9	9	13
20   - 21	92	9	9	3	8	8	4	12	6	10	4	6	13
21   - 22	74	11	6	9	5	9	2	3	5	4	8	6	6
22   - 23	80	4	8	8	7	9	7	3	9	7	4	6	8
23   - 24	60	1	6	7	4	5	11	2	4	6	4	5	5
Total	1.643	127	135	124	150	122	119	162	133	134	136	124	177



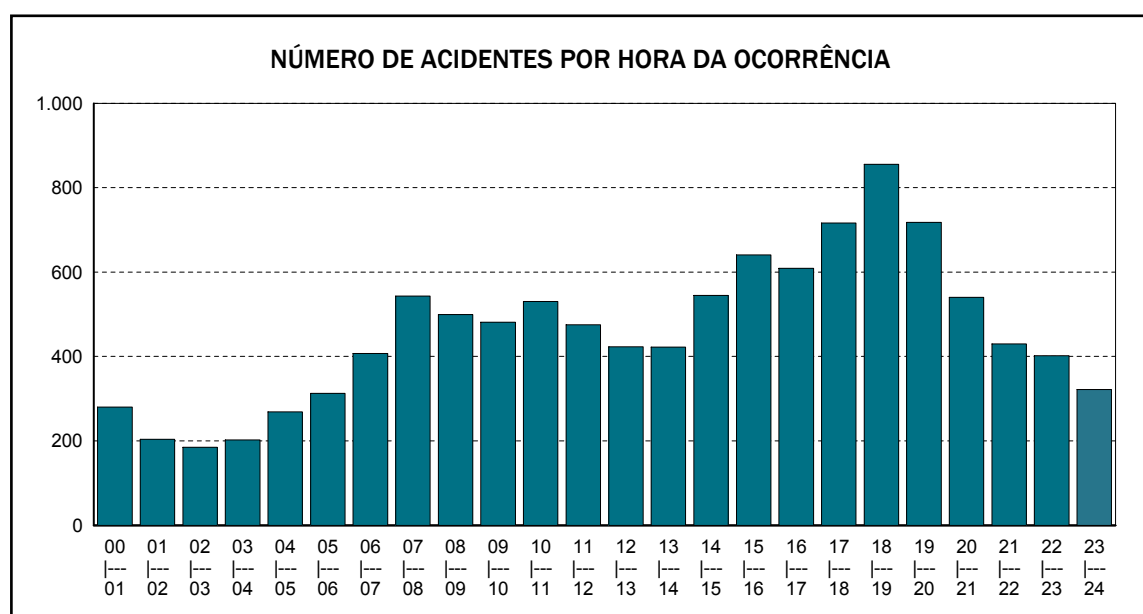
Emitido em 01-dez-2010

Quadro 0104 - NÚMERO DE ACIDENTES POR HORA DA OCORRÊNCIA

UF: RIO DE JANEIRO

Ano de 2006

HORA DA OCORRÊNCIA	DISTRIBUIÇÃO MENSAL												
	TOTAL	Jan	Fev	Mar	Abr	Mai	Jun	Jul	Ago	Set	Out	Nov	Dez
00   - 01	280	2	4	6	38	124	8	4	4	4	25	24	37
01   - 02	204	0	3	5	27	90	4	6	3	3	16	22	25
02   - 03	185	1	3	0	19	94	1	3	3	8	10	17	26
03   - 04	202	3	2	6	31	97	2	4	3	5	14	14	21
04   - 05	269	5	3	6	24	126	4	8	9	12	27	24	21
05   - 06	313	4	8	7	34	161	3	5	10	12	22	24	23
06   - 07	407	2	5	6	62	191	5	15	9	23	28	27	34
07   - 08	543	8	6	10	78	268	6	13	14	18	37	42	43
08   - 09	499	5	8	10	78	221	7	8	15	23	38	48	38
09   - 10	481	12	7	16	67	228	4	8	12	13	29	42	43
10   - 11	530	10	14	7	69	235	6	15	6	21	34	50	63
11   - 12	475	5	11	9	57	219	5	12	18	16	27	47	49
12   - 13	423	6	8	5	60	180	1	7	10	21	43	39	43
13   - 14	422	10	3	5	48	192	3	11	11	11	43	41	44
14   - 15	545	17	10	6	64	242	11	10	12	15	48	44	66
15   - 16	641	8	22	12	84	286	10	5	7	20	64	52	71
16   - 17	609	19	14	8	91	241	7	16	17	25	57	48	66
17   - 18	716	20	20	16	93	314	8	10	15	22	44	59	95
18   - 19	855	23	14	5	107	442	10	15	19	17	53	68	82
19   - 20	718	8	9	18	111	357	15	10	16	24	40	57	53
20   - 21	540	10	13	12	65	223	10	11	19	20	48	60	49
21   - 22	430	5	3	10	67	178	4	7	14	26	31	45	40
22   - 23	402	10	8	5	38	171	11	6	14	17	25	36	61
23   - 24	322	6	5	7	49	131	5	4	2	11	34	33	35
Total	11.011	199	203	197	1.461	5.011	150	213	262	387	837	963	1.128



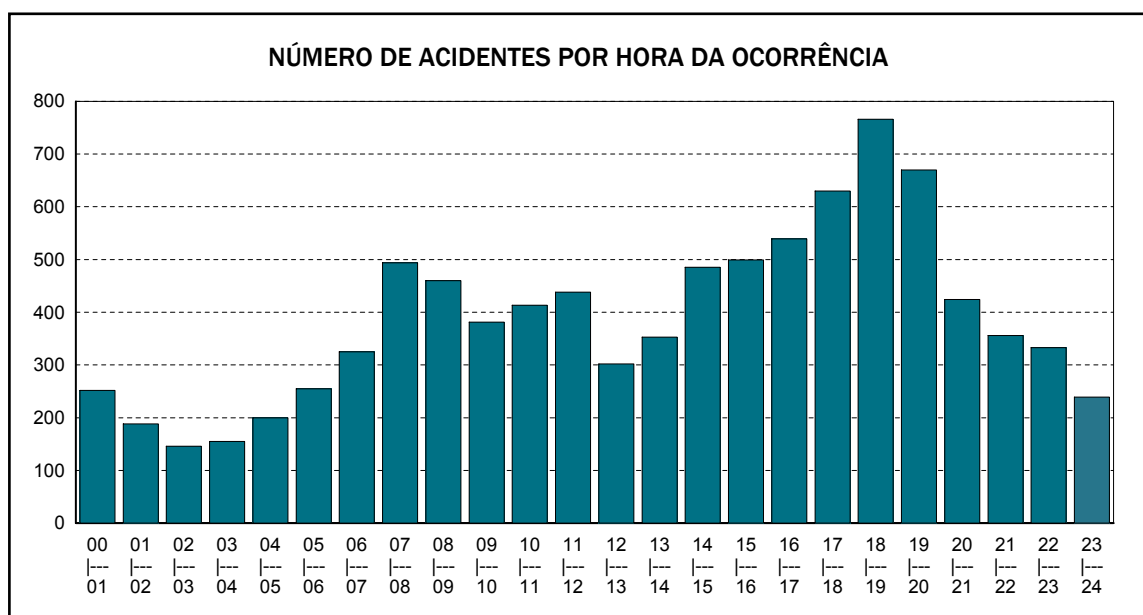
Emitido em 01-dez-2010

Quadro 0104 - NÚMERO DE ACIDENTES POR HORA DA OCORRÊNCIA

UF: RIO GRANDE DO SUL

Ano de 2006

HORA DA OCORRÊNCIA	DISTRIBUIÇÃO MENSAL												
	TOTAL	Jan	Fev	Mar	Abr	Mai	Jun	Jul	Ago	Set	Out	Nov	Dez
00   - 01	252	25	18	23	20	17	11	30	21	24	25	17	21
01   - 02	188	11	15	13	11	21	10	15	15	13	23	21	20
02   - 03	146	12	8	12	8	14	19	10	12	10	14	13	14
03   - 04	155	13	11	15	14	13	12	8	9	12	16	19	13
04   - 05	200	10	16	9	17	17	18	14	25	22	18	17	17
05   - 06	255	18	16	18	29	24	18	20	20	19	14	24	35
06   - 07	325	20	36	27	27	23	29	36	26	28	22	28	23
07   - 08	494	29	33	29	57	43	47	36	47	37	48	42	46
08   - 09	460	34	31	39	37	52	39	37	45	38	30	37	41
09   - 10	381	24	28	27	33	27	34	30	32	24	34	44	44
10   - 11	413	30	38	35	35	32	35	36	34	32	36	31	39
11   - 12	438	31	31	44	31	40	38	48	43	23	40	31	38
12   - 13	302	16	26	22	14	25	27	38	29	25	20	29	31
13   - 14	353	30	23	33	28	41	18	39	32	29	31	18	31
14   - 15	485	29	40	42	47	46	41	41	38	42	43	31	45
15   - 16	499	44	35	42	40	35	38	46	38	49	41	41	50
16   - 17	539	41	50	42	42	43	47	50	42	42	38	58	44
17   - 18	630	55	45	54	62	53	42	43	47	56	47	59	67
18   - 19	766	40	48	51	62	112	75	77	72	65	40	54	70
19   - 20	670	42	40	57	76	71	61	61	60	59	42	50	51
20   - 21	424	28	41	38	47	36	36	27	37	26	39	38	31
21   - 22	356	36	30	24	27	29	28	28	24	27	23	38	42
22   - 23	333	20	20	24	24	29	24	19	26	36	29	41	41
23   - 24	239	15	19	26	19	18	12	11	27	25	17	22	28
Total	9.303	653	698	746	807	861	759	800	801	763	730	803	882



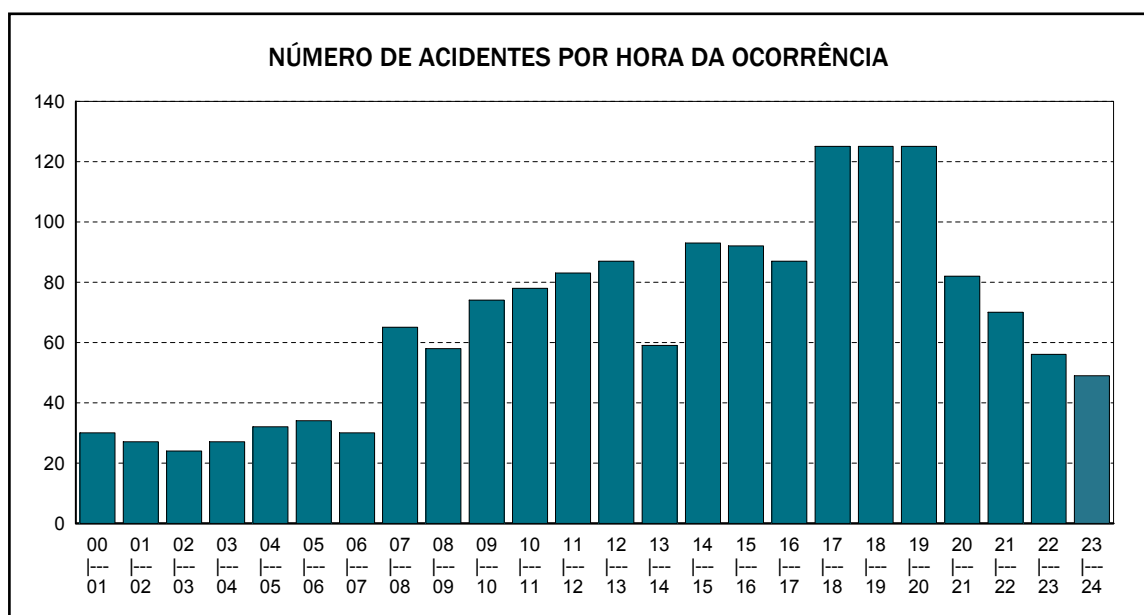
Emitido em 01-dez-2010

Quadro 0104 - NÚMERO DE ACIDENTES POR HORA DA OCORRÊNCIA

UF: RONDÔNIA

Ano de 2006

HORA DA OCORRÊNCIA	DISTRIBUIÇÃO MENSAL												
	TOTAL	Jan	Fev	Mar	Abr	Mai	Jun	Jul	Ago	Set	Out	Nov	Dez
00   - 01	30	3	2	1	3	2	3	4	1	2	4	3	2
01   - 02	27	2	1	1	1	2	2	2	3	1	5	4	3
02   - 03	24	2	1	2	2	2	2	2	3	3	2	1	2
03   - 04	27	2	1	2	1	3	2	4	1	3	1	2	5
04   - 05	32	2	1	4	2	3	3	4	3	2	2	2	4
05   - 06	34	4	6	3	4	2	2	2	2	3	1	3	2
06   - 07	30	1	0	7	2	0	2	4	1	4	4	1	4
07   - 08	65	6	3	6	4	9	4	4	3	4	4	8	10
08   - 09	58	2	5	5	7	6	6	10	2	6	1	4	4
09   - 10	74	5	7	6	7	6	5	12	5	3	3	6	9
10   - 11	78	4	4	3	6	7	7	5	6	5	9	9	13
11   - 12	83	7	4	6	8	7	15	11	2	10	4	4	5
12   - 13	87	5	5	9	10	6	4	7	7	9	10	6	9
13   - 14	59	1	3	5	8	5	7	8	2	1	10	3	6
14   - 15	93	9	7	5	7	8	7	9	8	6	8	5	14
15   - 16	92	5	4	5	9	12	9	9	11	5	5	6	12
16   - 17	87	3	7	10	6	8	7	10	9	9	1	7	10
17   - 18	125	9	5	14	11	11	9	15	12	6	12	8	13
18   - 19	125	3	7	12	9	19	9	17	13	11	9	6	10
19   - 20	125	8	6	14	9	6	18	11	11	6	9	12	15
20   - 21	82	5	4	5	6	5	8	10	10	7	12	5	5
21   - 22	70	3	5	6	5	6	8	6	7	9	6	3	6
22   - 23	56	8	4	4	7	5	5	2	5	2	9	2	3
23   - 24	49	3	6	3	4	5	2	5	8	4	5	3	1
Total	1.612	102	98	138	138	145	146	173	135	121	136	113	167



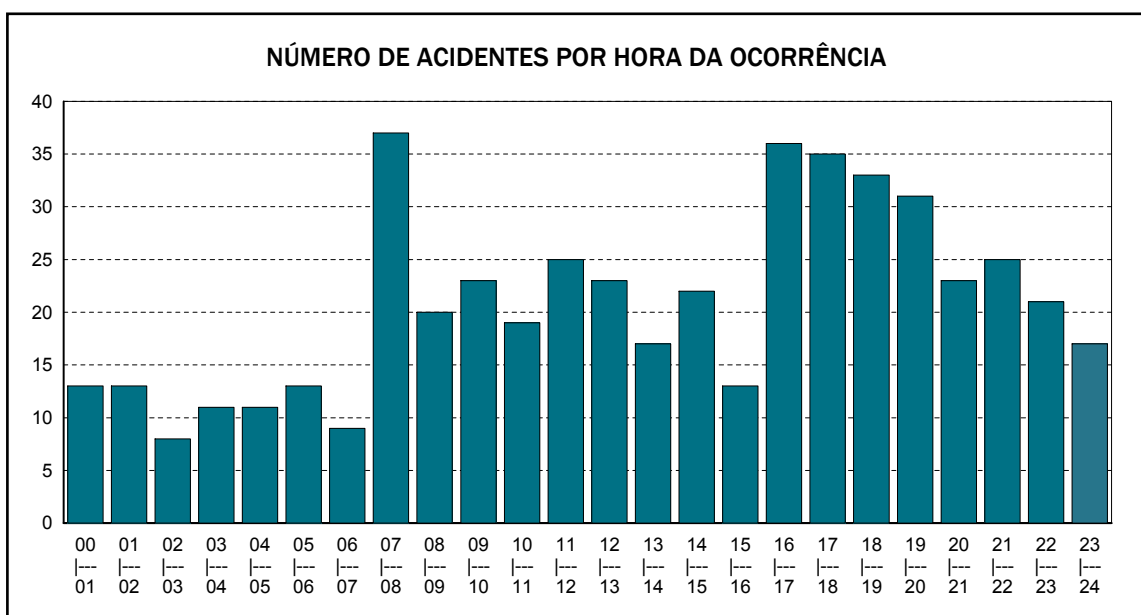
Emitido em 01-dez-2010

Quadro 0104 - NÚMERO DE ACIDENTES POR HORA DA OCORRÊNCIA

UF: RORAIMA

Ano de 2006

HORA DA OCORRÊNCIA	DISTRIBUIÇÃO MENSAL												
	TOTAL	Jan	Fev	Mar	Abr	Mai	Jun	Jul	Ago	Set	Out	Nov	Dez
00   01	13	1	2	0	2	1	0	1	2	0	4	0	0
01   02	13	2	1	1	0	2	1	0	2	0	0	0	4
02   03	8	1	1	1	0	2	0	0	0	0	1	0	2
03   04	11	1	0	0	0	1	2	1	1	0	1	2	2
04   05	11	2	2	1	0	0	2	1	1	0	0	1	1
05   06	13	1	1	2	2	0	2	0	1	0	1	2	1
06   07	9	0	2	2	0	0	1	0	1	2	0	0	1
07   08	37	1	3	1	3	4	2	4	2	3	1	7	6
08   09	20	1	1	3	2	2	0	1	4	2	2	1	1
09   10	23	2	0	0	3	3	1	3	1	2	4	2	2
10   11	19	2	2	1	4	2	2	1	0	0	2	1	2
11   12	25	2	4	1	2	4	0	1	2	2	4	1	2
12   13	23	5	2	1	0	0	3	3	1	0	3	2	3
13   14	17	0	3	3	3	0	3	1	1	0	2	0	1
14   15	22	9	3	1	0	0	2	1	3	1	0	1	1
15   16	13	0	1	0	0	1	3	1	0	1	0	2	4
16   17	36	4	1	5	4	4	1	3	2	2	2	2	6
17   18	35	4	2	1	2	5	4	2	3	3	1	2	6
18   19	33	2	1	2	3	1	1	3	2	5	4	4	5
19   20	31	2	2	8	3	1	5	2	1	3	0	2	2
20   21	23	3	1	1	2	2	1	3	1	2	3	2	2
21   22	25	3	0	0	3	1	2	2	2	2	5	0	5
22   23	21	3	4	2	1	1	1	1	0	2	0	2	4
23   24	17	1	0	3	1	0	2	2	1	2	0	3	2
Total	498	52	39	40	40	37	41	37	34	34	40	39	65



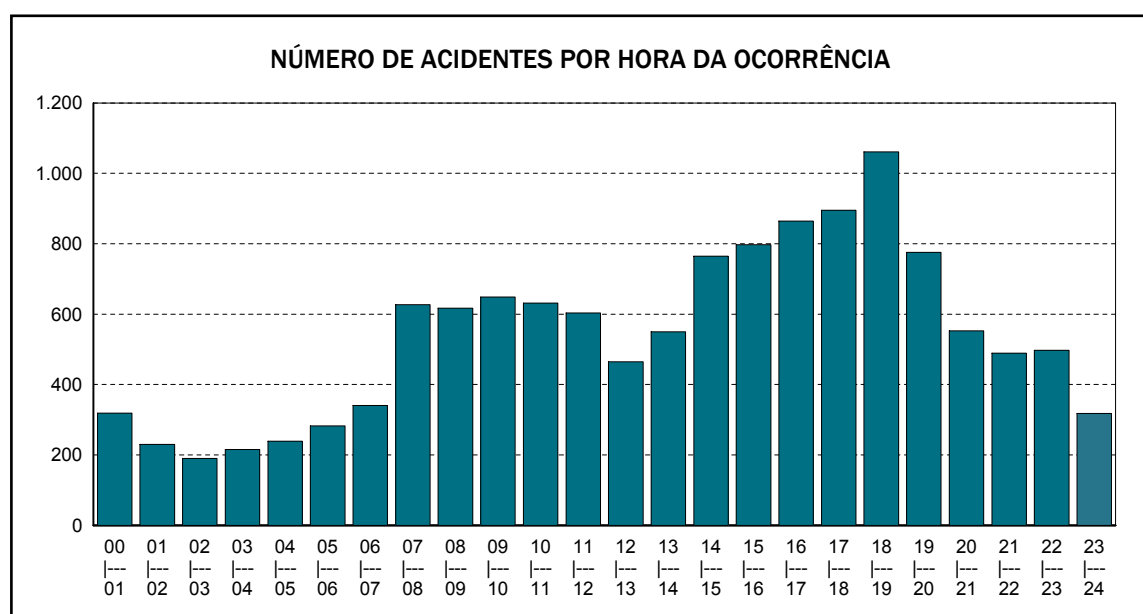
Emitido em 01-dez-2010

Quadro 0104 - NÚMERO DE ACIDENTES POR HORA DA OCORRÊNCIA

UF: SANTA CATARINA

Ano de 2006

HORA DA OCORRÊNCIA	DISTRIBUIÇÃO MENSAL												
	TOTAL	Jan	Fev	Mar	Abr	Mai	Jun	Jul	Ago	Set	Out	Nov	Dez
00   - 01	319	31	36	17	32	24	27	25	20	29	19	29	30
01   - 02	230	24	27	13	22	11	18	16	14	15	22	25	23
02   - 03	190	11	14	12	15	15	25	14	16	15	17	13	23
03   - 04	215	20	25	14	20	15	11	13	21	21	14	22	19
04   - 05	239	19	19	13	24	23	18	29	15	19	13	18	29
05   - 06	282	21	26	12	17	26	22	22	27	30	26	29	24
06   - 07	340	26	37	32	24	22	23	28	27	30	27	25	39
07   - 08	627	67	45	50	64	51	42	40	56	53	51	54	54
08   - 09	617	64	51	37	53	52	48	45	42	58	54	63	50
09   - 10	649	75	56	50	53	44	31	46	56	64	52	55	67
10   - 11	631	68	64	44	51	44	38	59	43	54	40	54	72
11   - 12	603	65	50	66	47	62	31	43	44	46	45	41	63
12   - 13	465	36	40	38	50	28	37	33	31	39	43	44	46
13   - 14	550	47	43	41	43	35	35	51	49	41	50	61	54
14   - 15	765	91	78	63	62	63	37	53	52	54	71	74	67
15   - 16	797	71	68	62	71	67	65	63	45	72	59	70	84
16   - 17	864	88	91	75	91	51	61	46	61	61	80	80	79
17   - 18	895	79	84	87	71	81	63	48	71	70	60	90	91
18   - 19	1.061	109	62	69	89	107	87	97	83	85	74	87	112
19   - 20	776	67	49	56	73	59	48	88	60	60	98	57	61
20   - 21	553	46	44	55	54	43	39	52	47	48	35	42	48
21   - 22	489	49	39	39	34	46	29	39	45	35	44	41	49
22   - 23	497	40	46	42	32	45	45	42	37	41	40	42	45
23   - 24	318	32	24	25	20	25	28	20	29	21	31	21	42
Total	12.972	1.246	1.118	1.012	1.112	1.039	908	1.012	991	1.061	1.065	1.137	1.271



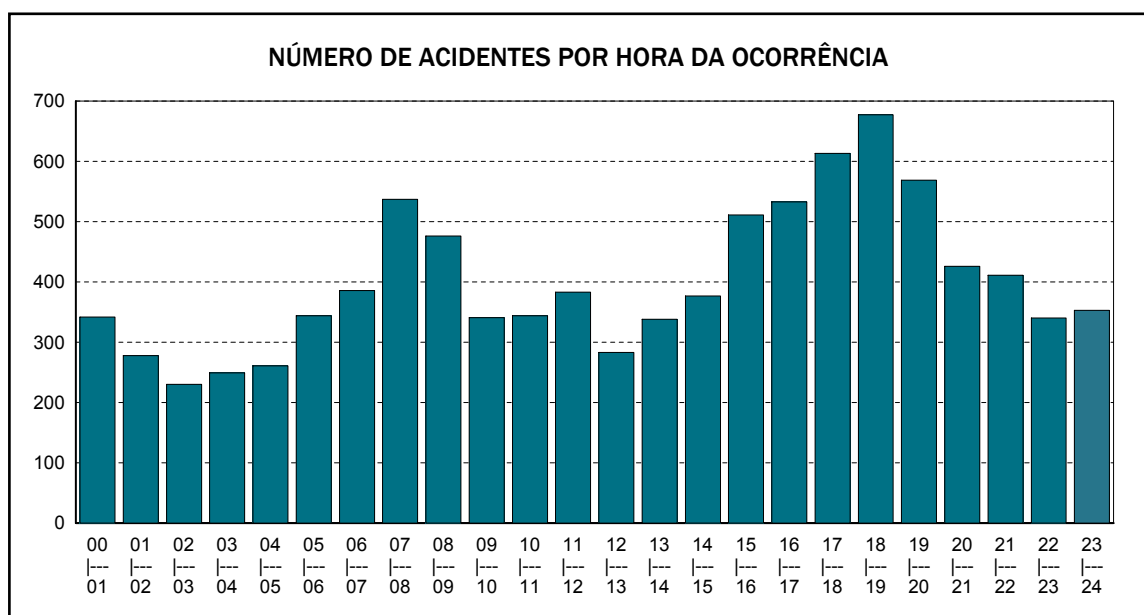
Emitido em 01-dez-2010

Quadro 0104 - NÚMERO DE ACIDENTES POR HORA DA OCORRÊNCIA

UF: SÃO PAULO

Ano de 2006

HORA DA OCORRÊNCIA	DISTRIBUIÇÃO MENSAL												
	TOTAL	Jan	Fev	Mar	Abr	Mai	Jun	Jul	Ago	Set	Out	Nov	Dez
00   - 01	342	24	28	40	24	28	26	22	29	23	38	28	32
01   - 02	278	24	13	23	13	24	13	25	24	37	25	26	31
02   - 03	230	21	16	20	14	23	16	13	21	24	16	16	30
03   - 04	249	16	24	21	23	23	14	16	15	17	29	26	25
04   - 05	261	17	19	31	25	21	15	22	18	24	24	19	26
05   - 06	344	39	22	32	28	32	17	22	29	27	23	32	41
06   - 07	386	29	37	28	19	33	31	36	25	34	34	39	41
07   - 08	537	34	42	51	48	32	48	46	57	53	40	44	42
08   - 09	476	25	29	36	31	31	48	36	47	58	43	48	44
09   - 10	341	21	26	19	30	20	26	24	31	34	37	32	41
10   - 11	344	26	24	37	25	17	23	28	28	28	34	30	44
11   - 12	383	42	25	29	29	17	38	34	32	36	25	33	43
12   - 13	283	21	24	31	29	23	21	18	23	18	20	25	30
13   - 14	338	25	37	29	32	15	19	17	26	29	37	36	36
14   - 15	377	43	29	24	23	23	22	39	35	35	33	42	29
15   - 16	511	56	46	48	35	37	30	41	23	45	35	51	64
16   - 17	533	65	34	38	29	33	38	32	29	45	37	60	93
17   - 18	613	62	59	59	45	29	30	36	29	56	46	67	95
18   - 19	677	50	61	50	44	58	56	56	54	58	54	58	78
19   - 20	569	34	39	49	55	36	46	50	43	54	56	42	65
20   - 21	426	31	41	36	32	22	23	33	39	38	42	41	48
21   - 22	411	31	40	32	35	32	29	33	24	40	34	40	41
22   - 23	340	23	24	28	28	26	30	27	21	37	31	32	33
23   - 24	353	32	27	32	20	21	34	32	26	33	32	37	27
Total	9.602	791	766	823	716	656	693	738	728	883	825	904	1.079



Emitido em 01-dez-2010

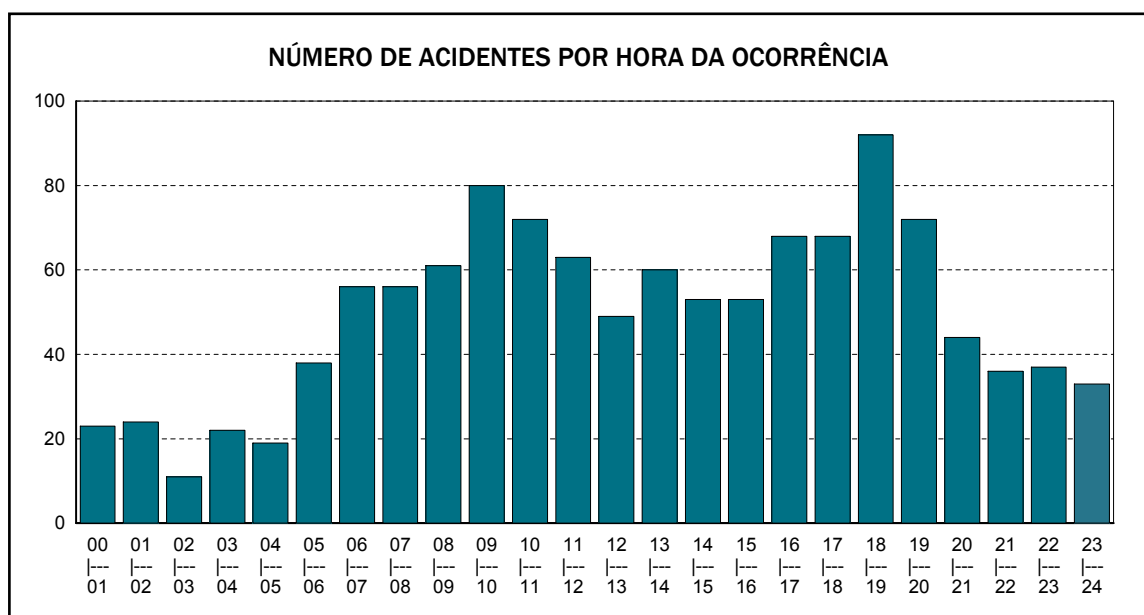


Quadro 0104 - NÚMERO DE ACIDENTES POR HORA DA OCORRÊNCIA

UF: SERGIPE

Ano de 2006

HORA DA OCORRÊNCIA	DISTRIBUIÇÃO MENSAL												
	TOTAL	Jan	Fev	Mar	Abr	Mai	Jun	Jul	Ago	Set	Out	Nov	Dez
00   - 01	23	1	0	4	2	1	1	4	3	2	1	4	0
01   - 02	24	1	3	4	2	2	2	4	1	3	1	1	0
02   - 03	11	0	1	0	3	0	2	2	0	0	1	2	0
03   - 04	22	2	1	2	2	3	4	1	1	1	0	3	2
04   - 05	19	1	3	2	1	1	3	2	2	0	1	2	1
05   - 06	38	3	3	1	3	3	6	2	3	1	5	4	4
06   - 07	56	4	4	10	2	5	4	8	4	5	4	3	3
07   - 08	56	5	4	7	4	3	3	6	2	8	4	4	6
08   - 09	61	4	5	7	3	4	4	2	5	8	6	6	7
09   - 10	80	6	3	5	8	7	4	10	5	7	5	7	13
10   - 11	72	7	6	7	9	3	8	6	5	4	4	7	6
11   - 12	63	3	6	7	3	7	9	4	9	6	3	2	4
12   - 13	49	6	2	2	7	2	10	2	4	5	3	3	3
13   - 14	60	5	5	6	5	7	6	9	1	4	9	1	2
14   - 15	53	5	3	5	2	4	3	4	5	4	5	5	8
15   - 16	53	5	11	1	3	2	2	7	3	4	6	4	5
16   - 17	68	8	7	5	8	6	4	6	7	3	6	4	4
17   - 18	68	8	8	8	3	12	3	1	7	6	4	3	5
18   - 19	92	5	9	4	10	5	9	10	6	18	6	3	7
19   - 20	72	7	9	3	5	5	8	6	7	10	4	5	3
20   - 21	44	4	3	4	6	3	3	2	6	4	2	3	4
21   - 22	36	1	4	4	2	4	7	2	3	2	3	1	3
22   - 23	37	3	6	5	3	1	4	1	2	4	4	3	1
23   - 24	33	2	5	2	3	5	2	4	3	1	1	0	5
<b>Total</b>	<b>1.190</b>	<b>96</b>	<b>111</b>	<b>105</b>	<b>99</b>	<b>95</b>	<b>111</b>	<b>105</b>	<b>94</b>	<b>110</b>	<b>88</b>	<b>80</b>	<b>96</b>



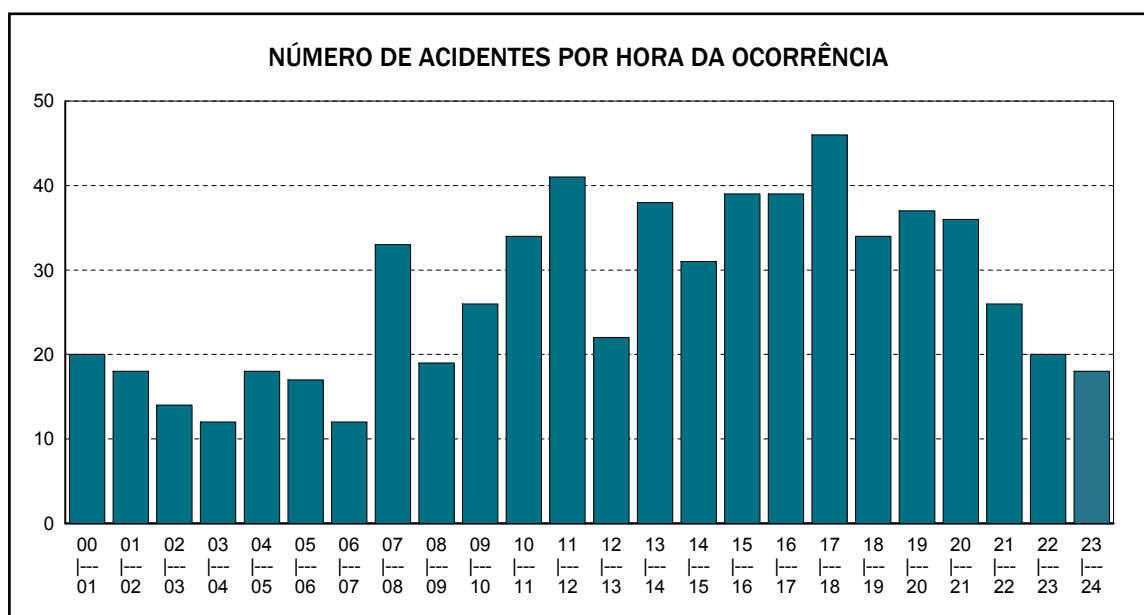
Emitido em 01-dez-2010

Quadro 0104 - NÚMERO DE ACIDENTES POR HORA DA OCORRÊNCIA

UF: TOCANTINS

Ano de 2006

HORA DA OCORRÊNCIA	DISTRIBUIÇÃO MENSAL												
	TOTAL	Jan	Fev	Mar	Abr	Mai	Jun	Jul	Ago	Set	Out	Nov	Dez
00   - 01	20	0	1	3	3	2	1	3	2	2	0	0	3
01   - 02	18	1	2	2	3	1	3	0	2	2	1	0	1
02   - 03	14	1	0	0	4	1	0	3	2	2	0	1	0
03   - 04	12	2	1	2	2	0	0	0	0	2	1	0	2
04   - 05	18	1	3	1	0	3	0	1	2	1	1	2	3
05   - 06	17	0	2	3	2	1	2	1	0	1	0	1	4
06   - 07	12	0	1	1	1	4	2	0	0	1	1	0	1
07   - 08	33	0	1	2	3	2	3	6	2	4	3	4	3
08   - 09	19	2	1	2	0	0	2	2	0	1	2	3	4
09   - 10	26	1	3	5	3	2	1	1	3	0	4	1	2
10   - 11	34	1	2	7	2	4	1	1	4	4	1	1	6
11   - 12	41	6	2	4	5	1	0	6	0	8	3	3	3
12   - 13	22	2	0	3	4	1	3	3	1	1	1	1	2
13   - 14	38	7	5	5	1	4	3	1	3	3	2	1	3
14   - 15	31	2	2	3	2	3	2	2	1	0	3	4	7
15   - 16	39	1	2	4	3	2	2	1	5	4	3	7	5
16   - 17	39	3	1	3	3	2	0	3	7	0	4	4	9
17   - 18	46	7	5	2	4	1	6	2	7	7	4	0	1
18   - 19	34	4	2	3	3	1	5	2	2	5	2	3	2
19   - 20	37	1	3	2	2	3	8	2	3	3	4	1	5
20   - 21	36	3	1	4	1	3	2	2	2	2	3	5	8
21   - 22	26	0	2	2	2	1	1	1	5	1	1	2	8
22   - 23	20	0	1	3	3	4	3	1	0	3	1	0	1
23   - 24	18	0	3	1	0	2	1	3	2	2	2	2	0
Total	650	45	46	67	56	48	51	47	55	59	47	46	83



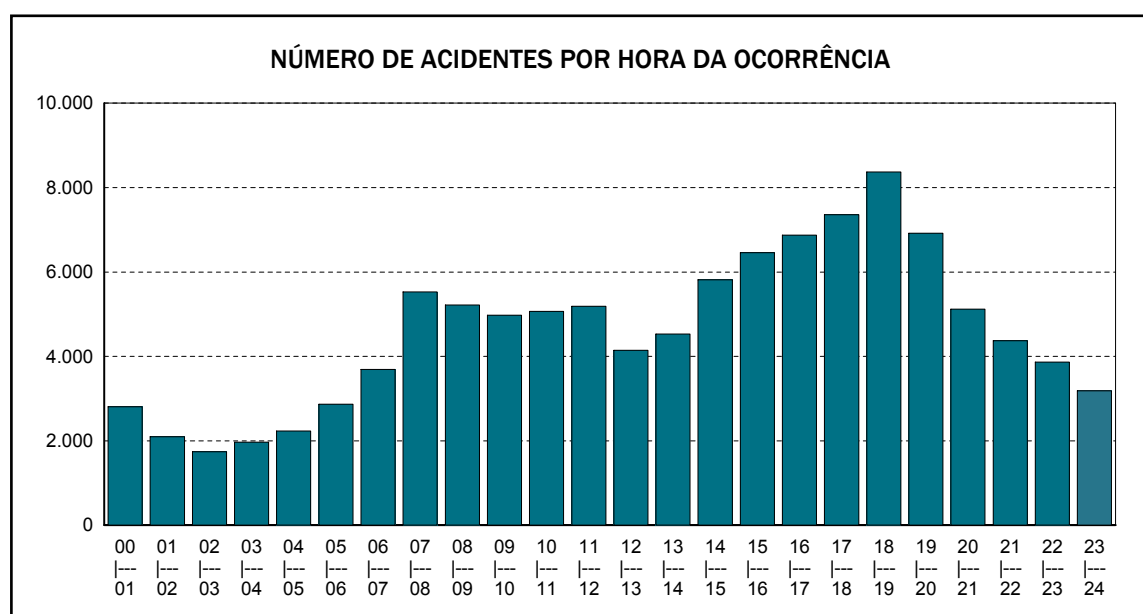
Emitido em 01-dez-2010

Quadro 0104 - NÚMERO DE ACIDENTES POR HORA DA OCORRÊNCIA

TOTAIS GERAIS - BRASIL

Ano de 2006

HORA DA OCORRÊNCIA	DISTRIBUIÇÃO MENSAL												
	TOTAL	Jan	Fev	Mar	Abr	Mai	Jun	Jul	Ago	Set	Out	Nov	Dez
00  — 01	2.811	218	201	205	258	330	214	236	192	221	241	223	272
01  — 02	2.093	149	144	150	169	247	136	157	159	171	191	195	225
02  — 03	1.743	124	116	105	150	234	128	128	121	144	136	145	212
03  — 04	1.968	143	143	156	174	247	124	152	137	156	170	171	195
04  — 05	2.235	143	135	151	207	284	159	164	176	195	199	206	216
05  — 06	2.865	194	222	178	261	360	215	197	207	239	216	257	319
06  — 07	3.690	220	315	286	294	436	274	310	284	317	293	301	360
07  — 08	5.526	410	352	412	504	657	458	406	431	468	475	456	497
08  — 09	5.218	362	350	390	420	610	398	408	437	467	437	454	485
09  — 10	4.977	403	344	348	416	549	349	370	375	428	404	447	544
10  — 11	5.066	425	373	395	436	537	378	429	366	368	410	425	524
11  — 12	5.185	451	363	423	425	574	369	413	393	379	394	445	556
12  — 13	4.147	294	279	349	367	430	290	328	301	304	359	377	469
13  — 14	4.534	345	357	363	390	486	296	318	329	321	428	409	492
14  — 15	5.815	478	444	457	493	650	361	405	382	467	538	514	626
15  — 16	6.454	492	521	523	588	739	437	496	390	468	540	549	711
16  — 17	6.873	616	543	539	596	671	453	483	488	527	579	619	759
17  — 18	7.359	619	599	595	607	820	484	483	504	588	586	650	824
18  — 19	8.372	564	555	558	685	1.198	662	675	666	674	623	668	844
19  — 20	6.916	425	414	524	668	881	540	598	515	575	630	514	632
20  — 21	5.123	356	349	363	446	555	350	419	418	425	452	467	523
21  — 22	4.372	343	307	308	362	500	312	316	323	363	406	376	456
22  — 23	3.864	255	260	278	290	447	329	275	300	345	326	350	409
23  — 24	3.185	224	219	252	273	352	243	236	248	261	280	274	323
Total	110.391	8.253	7.905	8.308	9.479	12.794	7.959	8.402	8.142	8.871	9.313	9.492	11.473



Emitido em 01-dez-2010