

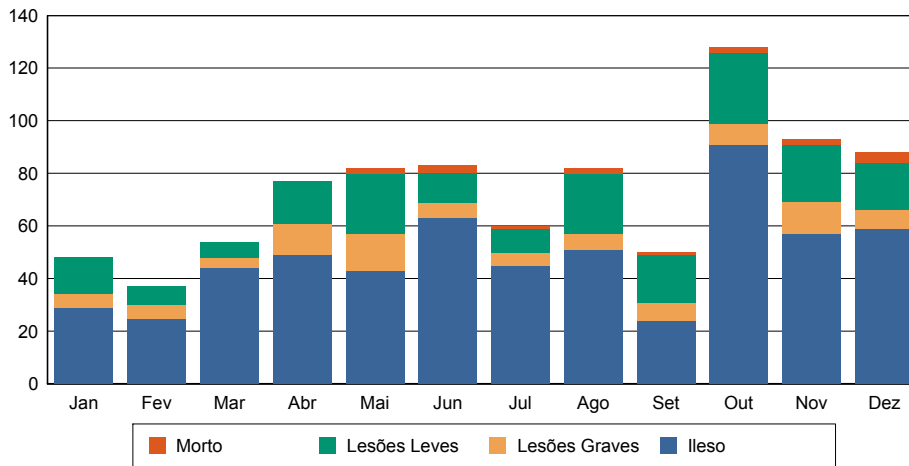
Período de 01/01/2007 00:00:00 a 31/12/2007 23:59:00

NÚMERO DE PESSOAS ENVOLVIDAS POR ESTADO FÍSICO

Quadro 0201

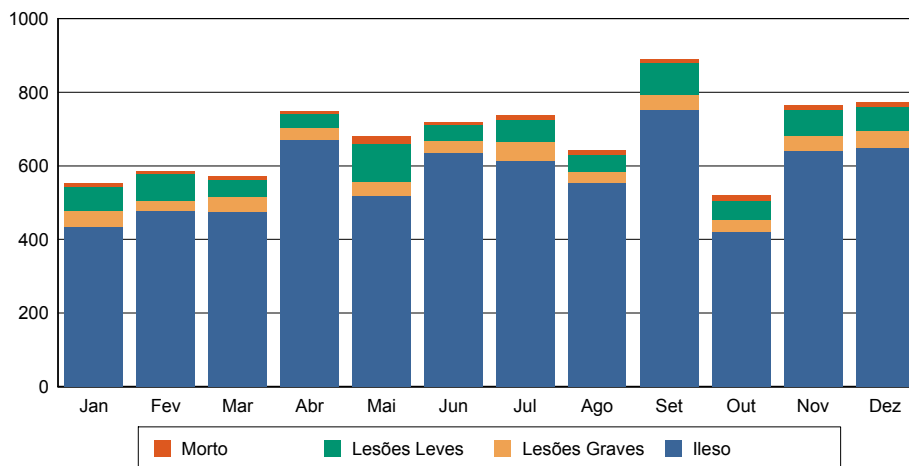
ESTADO FÍSICO	DISTRIBUIÇÃO MENSAL												
	TOTAL	Jan	Fev	Mar	Abr	Mai	Jun	Jul	Ago	Set	Out	Nov	Dez
<b>AC</b>													
Ileso	580	29	25	44	49	43	63	45	51	24	91	57	59
Lesões Leves	194	14	7	6	16	23	11	9	23	18	27	22	18
Lesões Graves	91	5	5	4	12	14	6	5	6	7	8	12	7
Morto	17	0	0	0	0	2	3	1	2	1	2	2	4
<b>* Total</b>	<b>882</b>	<b>48</b>	<b>37</b>	<b>54</b>	<b>77</b>	<b>82</b>	<b>83</b>	<b>60</b>	<b>82</b>	<b>50</b>	<b>128</b>	<b>93</b>	<b>88</b>

**NÚMERO DE PESSOAS ENVOLVIDAS POR ESTADO FÍSICO**



<b>AL</b>													
Ileso	6.843	434	478	474	672	518	635	614	554	753	421	641	649
Lesões Leves	753	64	76	48	40	102	43	62	44	88	52	71	63
Lesões Graves	456	44	25	41	31	39	33	50	31	39	33	42	48
Morto	133	10	8	9	6	22	8	11	12	9	14	11	13
<b>* Total</b>	<b>8.185</b>	<b>552</b>	<b>587</b>	<b>572</b>	<b>749</b>	<b>681</b>	<b>719</b>	<b>737</b>	<b>641</b>	<b>889</b>	<b>520</b>	<b>765</b>	<b>773</b>

**NÚMERO DE PESSOAS ENVOLVIDAS POR ESTADO FÍSICO**



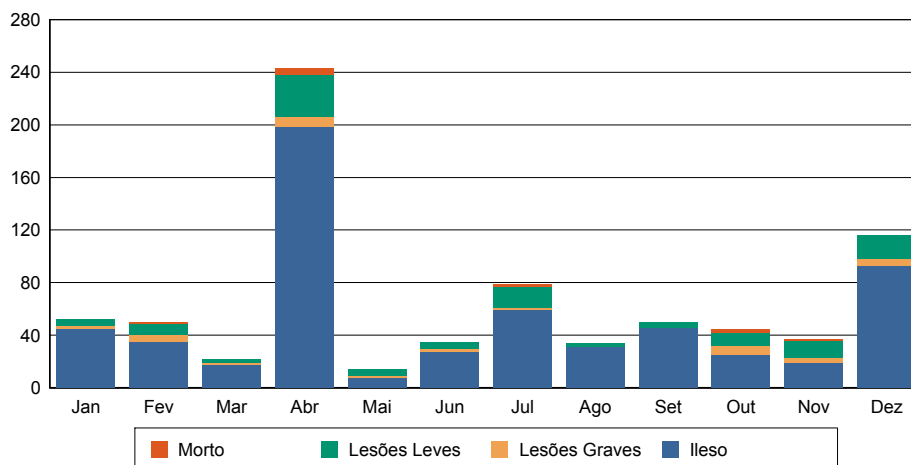
Período de 01/01/2007 00:00:00 a 31/12/2007 23:59:00

NÚMERO DE PESSOAS ENVOLVIDAS POR ESTADO FÍSICO

Quadro 0201

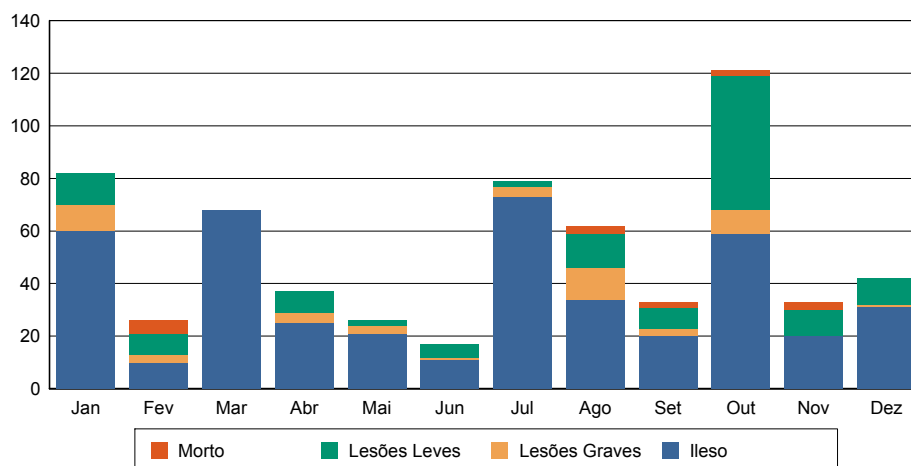
ESTADO FÍSICO	DISTRIBUIÇÃO MENSAL												
	TOTAL	Jan	Fev	Mar	Abr	Mai	Jun	Jul	Ago	Set	Out	Nov	Dez
<b>AM</b>													
Ileso	605	45	35	18	199	8	27	59	31	46	25	19	93
Lesões Leves	123	5	9	3	32	5	5	16	3	4	10	13	18
Lesões Graves	37	2	5	1	7	1	3	2	0	0	7	4	5
Morto	12	0	1	0	5	0	0	2	0	0	3	1	0
<b>* Total</b>	<b>777</b>	<b>52</b>	<b>50</b>	<b>22</b>	<b>243</b>	<b>14</b>	<b>35</b>	<b>79</b>	<b>34</b>	<b>50</b>	<b>45</b>	<b>37</b>	<b>116</b>

**NÚMERO DE PESSOAS ENVOLVIDAS POR ESTADO FÍSICO**



<b>AP</b>													
Ileso	432	60	10	68	25	21	11	73	34	20	59	20	31
Lesões Leves	129	12	8	0	8	2	5	2	13	8	51	10	10
Lesões Graves	50	10	3	0	4	3	1	4	12	3	9	0	1
Morto	15	0	5	0	0	0	0	0	3	2	2	3	0
<b>* Total</b>	<b>626</b>	<b>82</b>	<b>26</b>	<b>68</b>	<b>37</b>	<b>26</b>	<b>17</b>	<b>79</b>	<b>62</b>	<b>33</b>	<b>121</b>	<b>33</b>	<b>42</b>

**NÚMERO DE PESSOAS ENVOLVIDAS POR ESTADO FÍSICO**



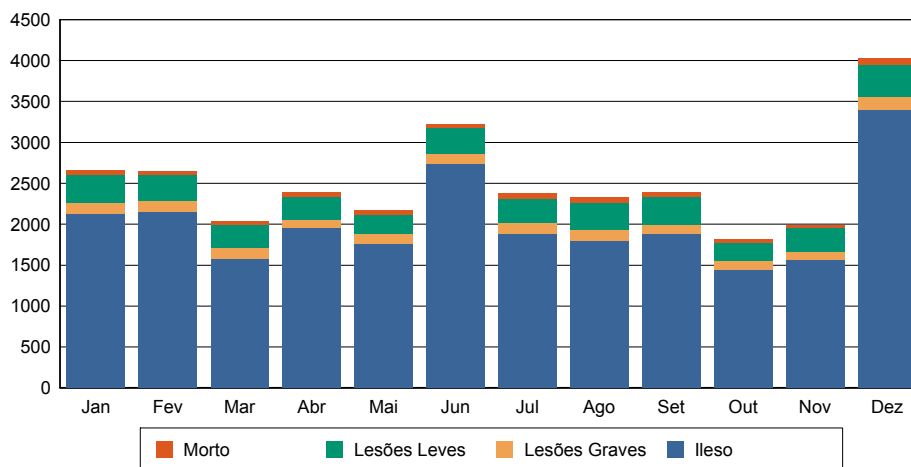
Período de 01/01/2007 00:00:00 a 31/12/2007 23:59:00

NÚMERO DE PESSOAS ENVOLVIDAS POR ESTADO FÍSICO

Quadro 0201

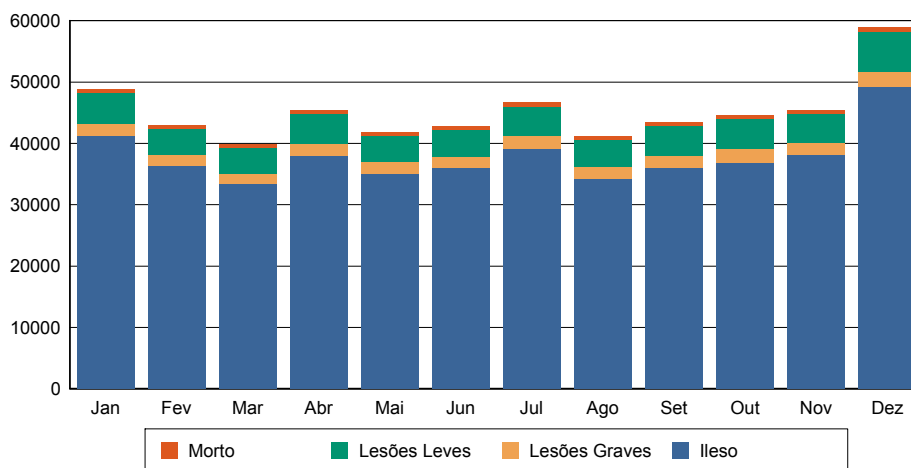
ESTADO FÍSICO	DISTRIBUIÇÃO MENSAL												
	TOTAL	Jan	Fev	Mar	Abr	Mai	Jun	Jul	Ago	Set	Out	Nov	Dez
<b>BA</b>													
Ileso	24.275	2.130	2.156	1.578	1.951	1.769	2.734	1.884	1.794	1.875	1.440	1.564	3.400
Lesões Leves	3.666	350	313	290	273	243	310	291	334	339	233	290	400
Lesões Graves	1.482	128	128	128	107	111	133	132	133	122	108	101	151
Morto	631	53	49	42	53	49	45	69	62	59	38	34	78
<b>* Total</b>	<b>30.054</b>	<b>2.661</b>	<b>2.646</b>	<b>2.038</b>	<b>2.384</b>	<b>2.172</b>	<b>3.222</b>	<b>2.376</b>	<b>2.323</b>	<b>2.395</b>	<b>1.819</b>	<b>1.989</b>	<b>4.029</b>

**NÚMERO DE PESSOAS ENVOLVIDAS POR ESTADO FÍSICO**



<b>BR</b>													
Ileso	453.680	41.281	36.353	33.318	37.957	35.116	35.992	39.091	34.189	36.019	36.906	38.215	49.243
Lesões Graves	23.676	1.910	1.788	1.730	1.942	1.867	1.813	2.156	1.908	1.988	2.202	1.900	2.472
Lesões Leves	57.766	5.120	4.301	4.347	5.012	4.321	4.327	4.848	4.550	4.811	4.884	4.811	6.434
Morto	7.004	528	532	487	548	615	595	636	599	559	628	537	740
<b>* Total</b>	<b>542.126</b>	<b>48.839</b>	<b>42.974</b>	<b>39.882</b>	<b>45.459</b>	<b>41.919</b>	<b>42.727</b>	<b>46.731</b>	<b>41.246</b>	<b>43.377</b>	<b>44.620</b>	<b>45.463</b>	<b>58.889</b>

**NÚMERO DE PESSOAS ENVOLVIDAS POR ESTADO FÍSICO**



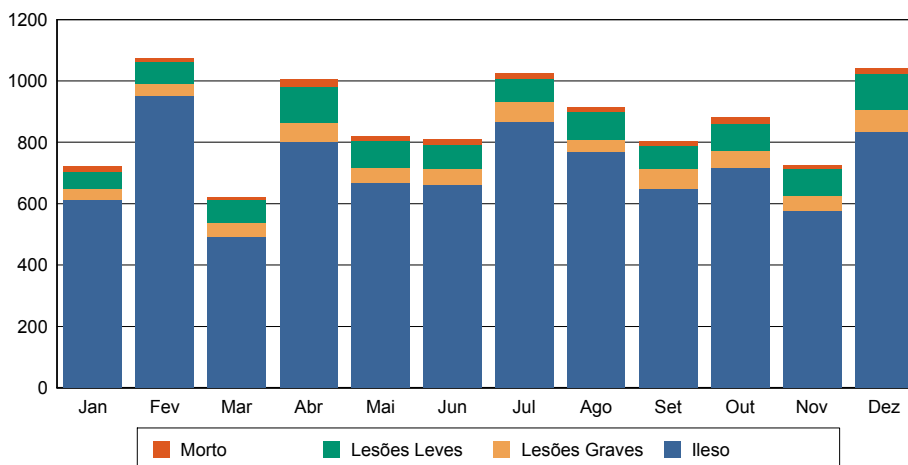
Período de 01/01/2007 00:00:00 a 31/12/2007 23:59:00

NÚMERO DE PESSOAS ENVOLVIDAS POR ESTADO FÍSICO

Quadro 0201

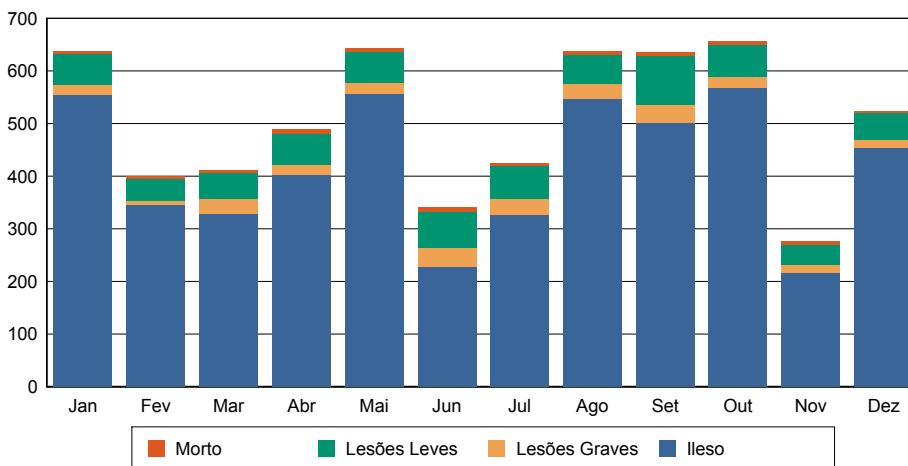
ESTADO FÍSICO	DISTRIBUIÇÃO MENSAL												
	TOTAL	Jan	Fev	Mar	Abr	Mai	Jun	Jul	Ago	Set	Out	Nov	Dez
<b>CE</b>													
Ileso	8.596	614	951	493	800	668	662	866	767	649	716	577	833
Lesões Leves	1.020	57	73	73	115	91	77	75	90	78	88	88	115
Lesões Graves	633	34	39	46	64	48	52	66	42	63	55	49	75
Morto	195	18	11	10	25	13	17	19	16	15	21	13	17
<b>* Total</b>	<b>10.444</b>	<b>723</b>	<b>1.074</b>	<b>622</b>	<b>1.004</b>	<b>820</b>	<b>808</b>	<b>1.026</b>	<b>915</b>	<b>805</b>	<b>880</b>	<b>727</b>	<b>1.040</b>

**NÚMERO DE PESSOAS ENVOLVIDAS POR ESTADO FÍSICO**



<b>DF</b>													
Ileso	5.033	555	347	329	403	557	229	327	547	501	568	216	454
Lesões Leves	693	58	40	50	58	61	68	63	55	92	60	38	50
Lesões Graves	278	20	8	28	19	20	35	30	29	35	22	16	16
Morto	72	5	4	4	9	6	9	5	7	7	6	6	4
<b>* Total</b>	<b>6.076</b>	<b>638</b>	<b>399</b>	<b>411</b>	<b>489</b>	<b>644</b>	<b>341</b>	<b>425</b>	<b>638</b>	<b>635</b>	<b>656</b>	<b>276</b>	<b>524</b>

**NÚMERO DE PESSOAS ENVOLVIDAS POR ESTADO FÍSICO**



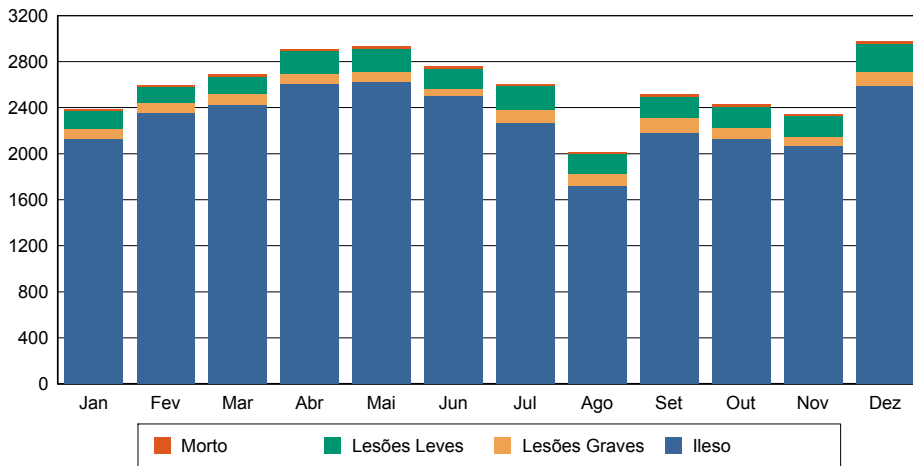
Período de 01/01/2007 00:00:00 a 31/12/2007 23:59:00

NÚMERO DE PESSOAS ENVOLVIDAS POR ESTADO FÍSICO

Quadro 0201

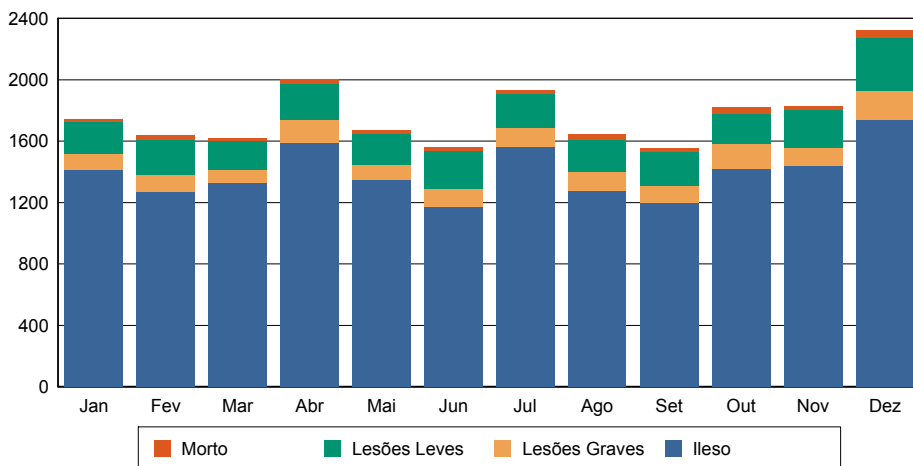
ESTADO FÍSICO	DISTRIBUIÇÃO MENSAL												
	TOTAL	Jan	Fev	Mar	Abr	Mai	Jun	Jul	Ago	Set	Out	Nov	Dez
<b>ES</b>													
Ileso	27.593	2.127	2.354	2.430	2.606	2.620	2.501	2.267	1.720	2.184	2.128	2.066	2.590
Lesões Leves	2.190	158	145	149	209	200	168	206	174	177	179	177	248
Lesões Graves	1.166	92	85	90	86	94	68	114	104	133	98	82	120
Morto	216	13	18	20	11	24	24	17	15	18	23	14	19
<b>* Total</b>	<b>31.165</b>	<b>2.390</b>	<b>2.602</b>	<b>2.689</b>	<b>2.912</b>	<b>2.938</b>	<b>2.761</b>	<b>2.604</b>	<b>2.013</b>	<b>2.512</b>	<b>2.428</b>	<b>2.339</b>	<b>2.977</b>

**NÚMERO DE PESSOAS ENVOLVIDAS POR ESTADO FÍSICO**



<b>GO</b>													
Ileso	16.754	1.412	1.268	1.327	1.589	1.349	1.171	1.563	1.277	1.197	1.422	1.438	1.741
Lesões Leves	2.746	212	227	182	233	204	244	223	211	222	201	243	344
Lesões Graves	1.502	104	114	91	150	98	121	122	123	113	157	120	189
Morto	337	18	27	17	32	23	25	22	37	22	39	25	50
<b>* Total</b>	<b>21.339</b>	<b>1.746</b>	<b>1.636</b>	<b>1.617</b>	<b>2.004</b>	<b>1.674</b>	<b>1.561</b>	<b>1.930</b>	<b>1.648</b>	<b>1.554</b>	<b>1.819</b>	<b>1.826</b>	<b>2.324</b>

**NÚMERO DE PESSOAS ENVOLVIDAS POR ESTADO FÍSICO**



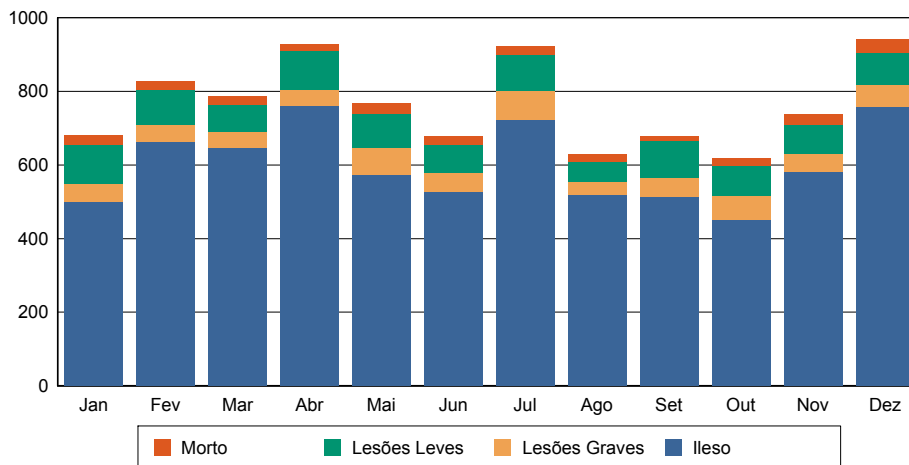
Período de 01/01/2007 00:00:00 a 31/12/2007 23:59:00

NÚMERO DE PESSOAS ENVOLVIDAS POR ESTADO FÍSICO

Quadro 0201

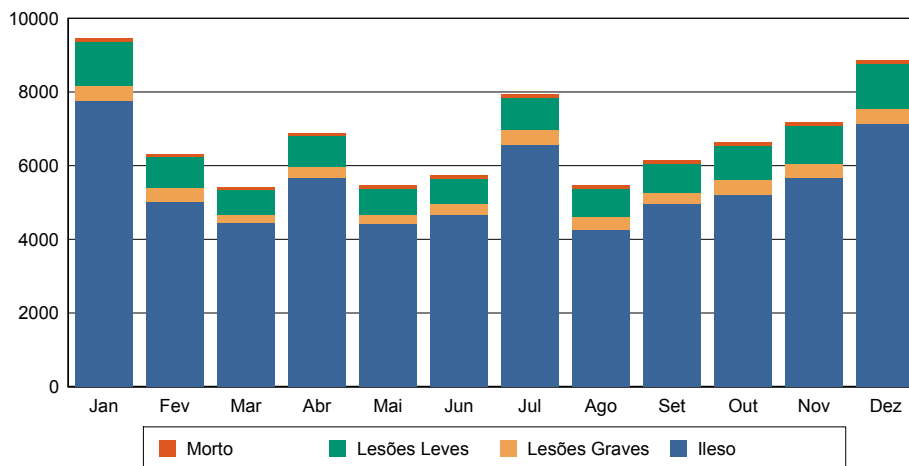
ESTADO FÍSICO	DISTRIBUIÇÃO MENSAL												
	TOTAL	Jan	Fev	Mar	Abr	Mai	Jun	Jul	Ago	Set	Out	Nov	Dez
<b>MA</b>													
Ileso	7.219	501	662	647	760	573	528	724	518	514	452	581	759
Lesões Leves	1.053	104	96	74	107	93	78	99	54	98	81	80	89
Lesões Graves	641	49	46	43	43	73	49	77	37	53	63	50	58
Morto	285	27	23	24	18	29	23	23	21	13	22	27	35
<b>* Total</b>	<b>9.198</b>	<b>681</b>	<b>827</b>	<b>788</b>	<b>928</b>	<b>768</b>	<b>678</b>	<b>923</b>	<b>630</b>	<b>678</b>	<b>618</b>	<b>738</b>	<b>941</b>

**NÚMERO DE PESSOAS ENVOLVIDAS POR ESTADO FÍSICO**



<b>MG</b>													
Ileso	65.825	7.765	5.036	4.456	5.674	4.405	4.666	6.575	4.263	4.954	5.202	5.684	7.145
Lesões Leves	10.517	1.217	831	670	841	701	679	863	753	787	922	1.046	1.207
Lesões Graves	4.088	391	382	222	290	275	300	398	346	313	408	363	400
Morto	1.069	86	78	57	70	103	102	108	91	97	90	84	103
<b>* Total</b>	<b>81.499</b>	<b>9.459</b>	<b>6.327</b>	<b>5.405</b>	<b>6.875</b>	<b>5.484</b>	<b>5.747</b>	<b>7.944</b>	<b>5.453</b>	<b>6.151</b>	<b>6.622</b>	<b>7.177</b>	<b>8.855</b>

**NÚMERO DE PESSOAS ENVOLVIDAS POR ESTADO FÍSICO**



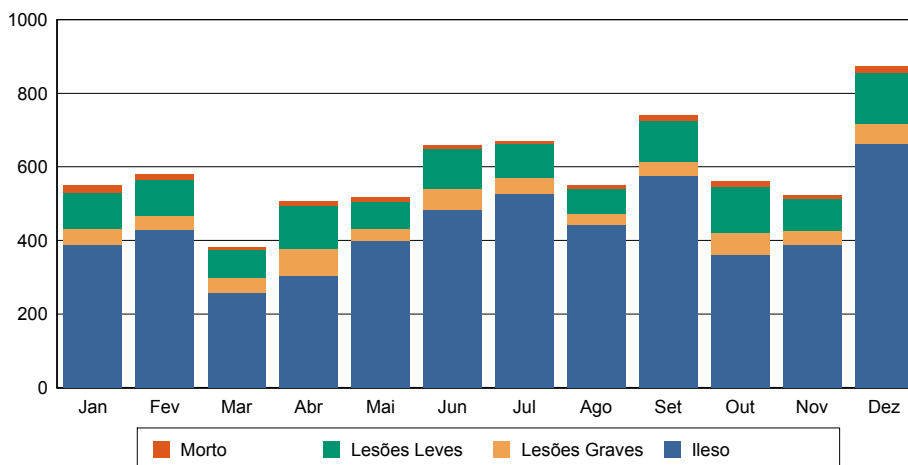
Período de 01/01/2007 00:00:00 a 31/12/2007 23:59:00

NÚMERO DE PESSOAS ENVOLVIDAS POR ESTADO FÍSICO

Quadro 0201

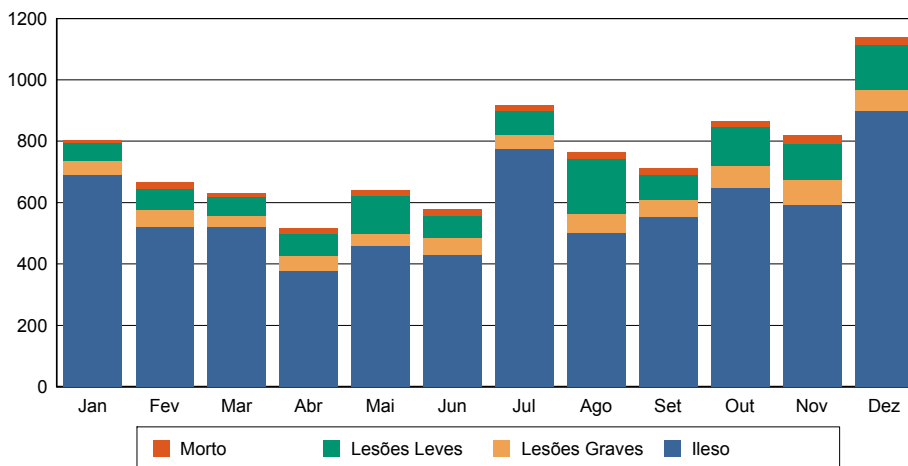
ESTADO FÍSICO	DISTRIBUIÇÃO MENSAL												
	TOTAL	Jan	Fev	Mar	Abr	Mai	Jun	Jul	Ago	Set	Out	Nov	Dez
<b>MS</b>													
Ileso	5.226	389	429	258	305	401	485	528	443	575	361	388	664
Lesões Leves	1.201	97	98	76	119	74	110	91	67	113	126	89	141
Lesões Graves	537	43	38	41	71	30	55	42	31	38	59	37	52
Morto	147	19	15	6	11	11	10	8	10	16	15	10	16
<b>* Total</b>	<b>7.111</b>	<b>548</b>	<b>580</b>	<b>381</b>	<b>506</b>	<b>516</b>	<b>660</b>	<b>669</b>	<b>551</b>	<b>742</b>	<b>561</b>	<b>524</b>	<b>873</b>

**NÚMERO DE PESSOAS ENVOLVIDAS POR ESTADO FÍSICO**



<b>MT</b>													
Ileso	6.971	691	521	522	378	460	429	774	502	554	649	593	898
Lesões Leves	1.177	60	70	62	71	122	72	77	177	81	126	115	144
Lesões Graves	673	45	56	34	49	40	58	48	63	56	71	82	71
Morto	228	8	20	12	18	18	20	17	22	21	18	28	26
<b>* Total</b>	<b>9.049</b>	<b>804</b>	<b>667</b>	<b>630</b>	<b>516</b>	<b>640</b>	<b>579</b>	<b>916</b>	<b>764</b>	<b>712</b>	<b>864</b>	<b>818</b>	<b>1.139</b>

**NÚMERO DE PESSOAS ENVOLVIDAS POR ESTADO FÍSICO**



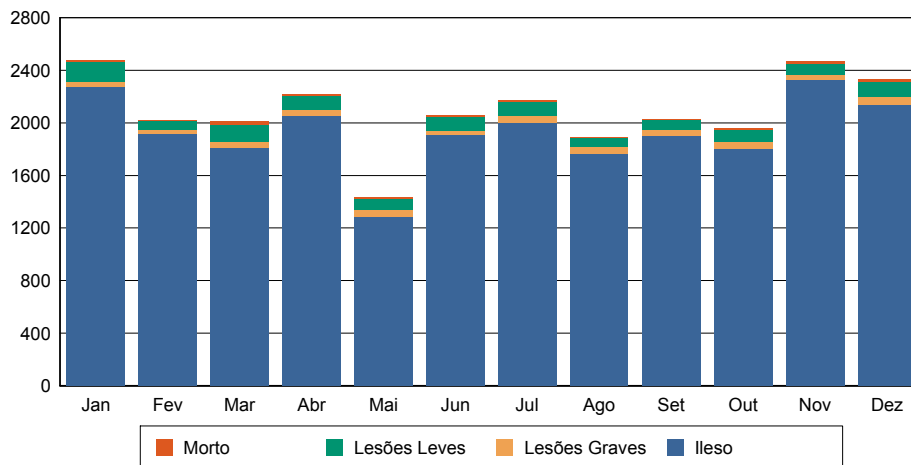
Período de 01/01/2007 00:00:00 a 31/12/2007 23:59:00

NÚMERO DE PESSOAS ENVOLVIDAS POR ESTADO FÍSICO

Quadro 0201

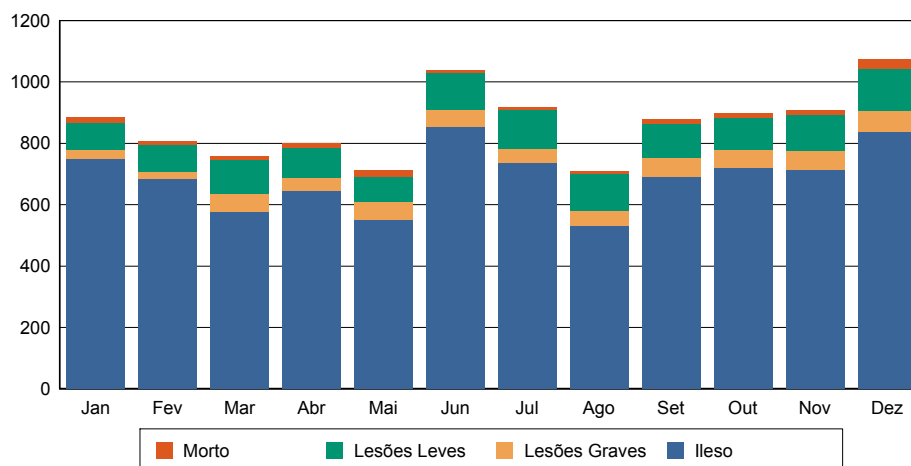
ESTADO FÍSICO	DISTRIBUIÇÃO MENSAL												
	TOTAL	Jan	Fev	Mar	Abr	Mai	Jun	Jul	Ago	Set	Out	Nov	Dez
<b>PA</b>													
Ileso	23.197	2.271	1.914	1.812	2.054	1.289	1.907	2.001	1.769	1.904	1.803	2.330	2.143
Lesões Leves	1.203	149	74	135	110	86	101	110	72	73	87	83	123
Lesões Graves	521	43	30	41	46	48	34	51	47	41	53	35	52
Morto	154	15	6	28	9	11	12	11	5	9	15	16	17
<b>* Total</b>	<b>25.075</b>	<b>2.478</b>	<b>2.024</b>	<b>2.016</b>	<b>2.219</b>	<b>1.434</b>	<b>2.054</b>	<b>2.173</b>	<b>1.893</b>	<b>2.027</b>	<b>1.958</b>	<b>2.464</b>	<b>2.335</b>

**NÚMERO DE PESSOAS ENVOLVIDAS POR ESTADO FÍSICO**



<b>PB</b>													
Ileso	8.287	750	682	577	646	552	855	736	530	689	720	713	837
Lesões Leves	1.302	89	88	111	96	81	120	127	121	111	103	117	138
Lesões Graves	620	29	26	59	42	57	54	46	50	64	60	64	69
Morto	177	18	12	12	15	20	8	9	9	16	14	14	30
<b>* Total</b>	<b>10.386</b>	<b>886</b>	<b>808</b>	<b>759</b>	<b>799</b>	<b>710</b>	<b>1.037</b>	<b>918</b>	<b>710</b>	<b>880</b>	<b>897</b>	<b>908</b>	<b>1.074</b>

**NÚMERO DE PESSOAS ENVOLVIDAS POR ESTADO FÍSICO**





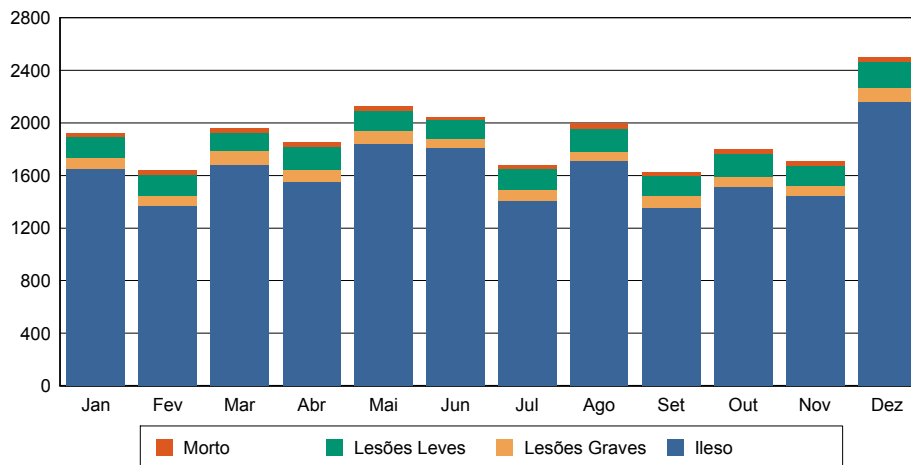
Período de 01/01/2007 00:00:00 a 31/12/2007 23:59:00

NÚMERO DE PESSOAS ENVOLVIDAS POR ESTADO FÍSICO

Quadro 0201

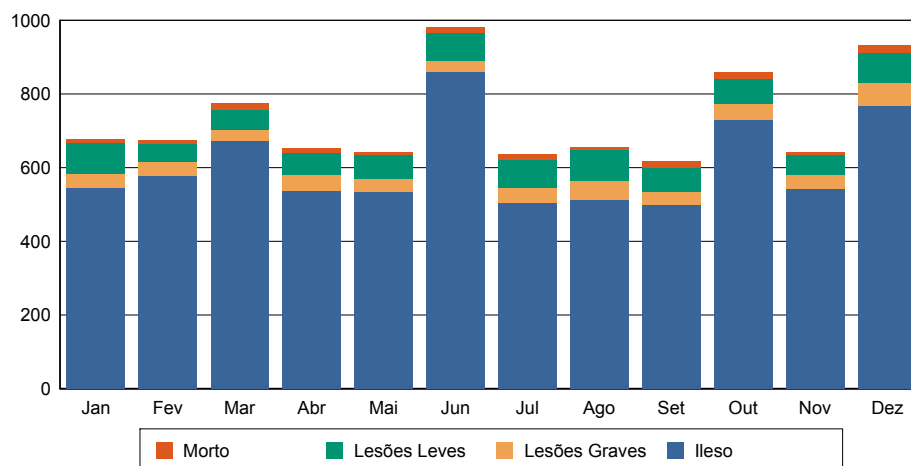
ESTADO FÍSICO	DISTRIBUIÇÃO MENSAL												
	TOTAL	Jan	Fev	Mar	Abr	Mai	Jun	Jul	Ago	Set	Out	Nov	Dez
<b>PE</b>													
Ileso	19.508	1.652	1.369	1.684	1.550	1.845	1.814	1.411	1.710	1.351	1.513	1.445	2.164
Lesões Leves	1.955	152	160	139	176	158	138	160	176	158	184	153	201
Lesões Graves	1.013	88	78	101	92	91	67	82	71	91	73	79	100
Morto	380	30	32	34	35	36	23	27	37	29	30	35	32
<b>* Total</b>	<b>22.856</b>	<b>1.922</b>	<b>1.639</b>	<b>1.958</b>	<b>1.853</b>	<b>2.130</b>	<b>2.042</b>	<b>1.680</b>	<b>1.994</b>	<b>1.629</b>	<b>1.800</b>	<b>1.712</b>	<b>2.497</b>

**NÚMERO DE PESSOAS ENVOLVIDAS POR ESTADO FÍSICO**



<b>PI</b>													
Ileso	7.288	546	578	673	537	536	860	504	513	501	729	541	770
Lesões Leves	817	87	48	56	61	64	76	74	84	63	69	53	82
Lesões Graves	489	36	39	29	44	34	32	43	51	35	45	41	60
Morto	157	9	11	18	11	7	14	16	7	19	17	7	21
<b>* Total</b>	<b>8.751</b>	<b>678</b>	<b>676</b>	<b>776</b>	<b>653</b>	<b>641</b>	<b>982</b>	<b>637</b>	<b>655</b>	<b>618</b>	<b>860</b>	<b>642</b>	<b>933</b>

**NÚMERO DE PESSOAS ENVOLVIDAS POR ESTADO FÍSICO**



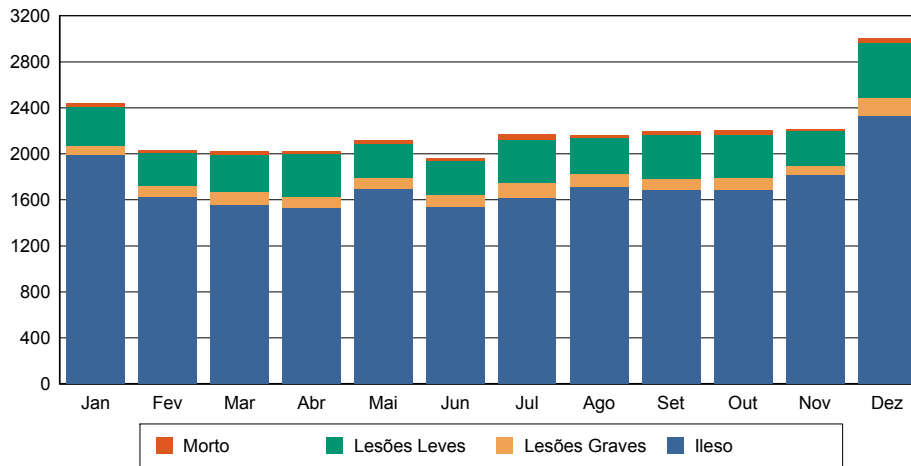
Período de 01/01/2007 00:00:00 a 31/12/2007 23:59:00

NÚMERO DE PESSOAS ENVOLVIDAS POR ESTADO FÍSICO

Quadro 0201

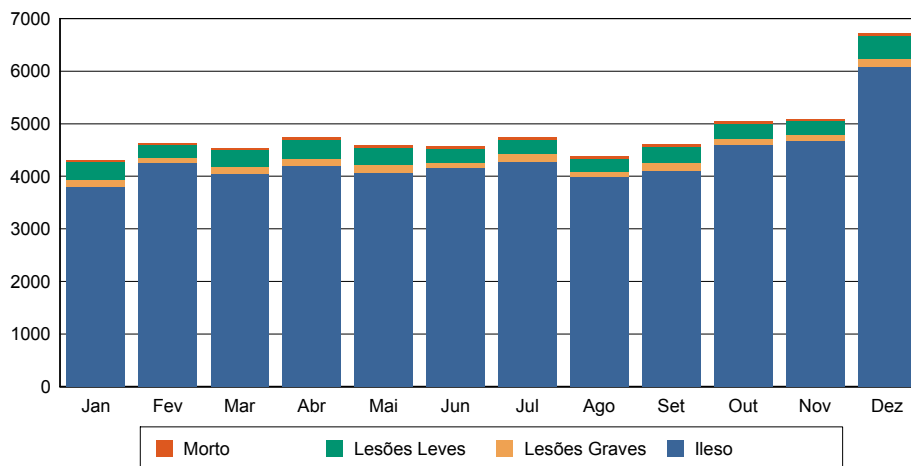
ESTADO FÍSICO	DISTRIBUIÇÃO MENSAL												
	TOTAL	Jan	Fev	Mar	Abr	Mai	Jun	Jul	Ago	Set	Out	Nov	Dez
<b>PR</b>													
Ileso	20.804	1.990	1.631	1.560	1.531	1.701	1.542	1.617	1.716	1.683	1.693	1.814	2.326
Lesões Leves	4.113	334	285	323	369	301	300	374	318	379	364	295	471
Lesões Graves	1.275	83	89	111	101	88	102	132	107	103	106	87	166
Morto	348	32	26	29	22	32	21	45	20	32	38	14	37
<b>* Total</b>	<b>26.540</b>	<b>2.439</b>	<b>2.031</b>	<b>2.023</b>	<b>2.023</b>	<b>2.122</b>	<b>1.965</b>	<b>2.168</b>	<b>2.161</b>	<b>2.197</b>	<b>2.201</b>	<b>2.210</b>	<b>3.000</b>

**NÚMERO DE PESSOAS ENVOLVIDAS POR ESTADO FÍSICO**



<b>RJ</b>													
Ileso	52.305	3.802	4.261	4.060	4.205	4.070	4.157	4.285	3.982	4.119	4.602	4.684	6.078
Lesões Leves	3.628	338	234	307	366	321	264	264	237	309	297	248	443
Lesões Graves	1.484	130	94	130	131	146	98	144	105	134	108	111	153
Morto	516	28	34	31	47	47	43	57	54	42	42	41	50
<b>* Total</b>	<b>57.933</b>	<b>4.298</b>	<b>4.623</b>	<b>4.528</b>	<b>4.749</b>	<b>4.584</b>	<b>4.562</b>	<b>4.750</b>	<b>4.378</b>	<b>4.604</b>	<b>5.049</b>	<b>5.084</b>	<b>6.724</b>

**NÚMERO DE PESSOAS ENVOLVIDAS POR ESTADO FÍSICO**



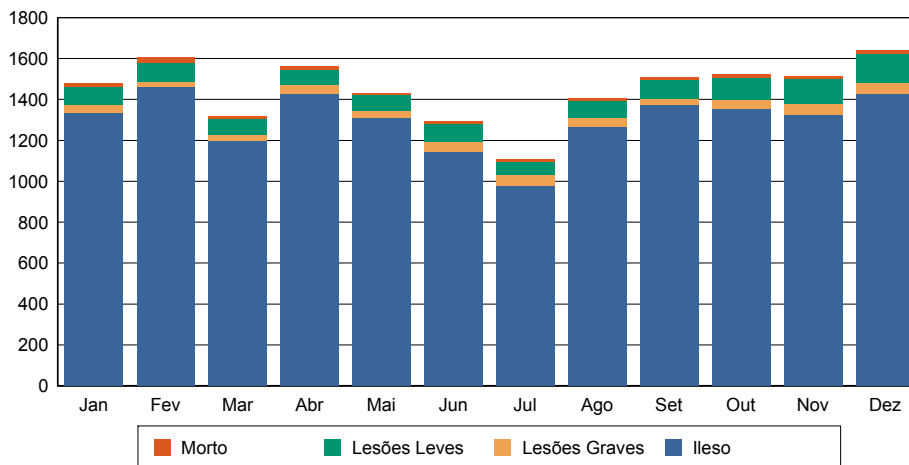
Período de 01/01/2007 00:00:00 a 31/12/2007 23:59:00

NÚMERO DE PESSOAS ENVOLVIDAS POR ESTADO FÍSICO

Quadro 0201

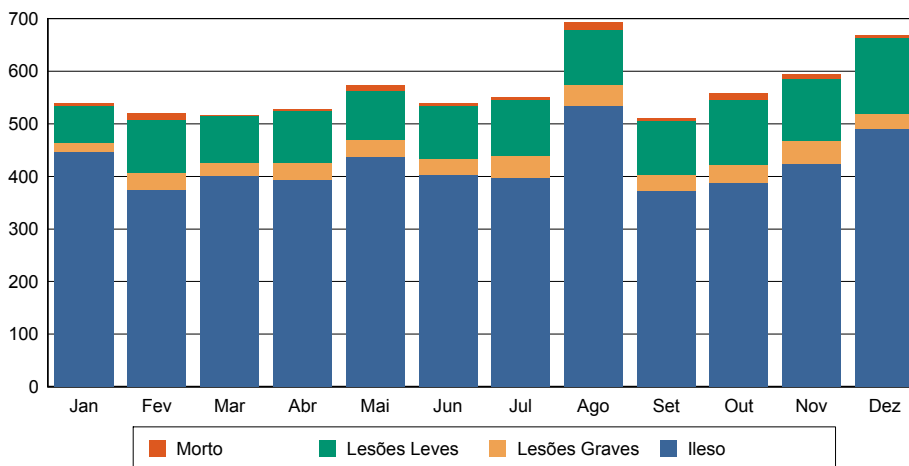
ESTADO FÍSICO	DISTRIBUIÇÃO MENSAL												
	TOTAL	Jan	Fev	Mar	Abr	Mai	Jun	Jul	Ago	Set	Out	Nov	Dez
<b>RN</b>													
Ileso	15.607	1.336	1.460	1.199	1.429	1.314	1.143	977	1.267	1.374	1.355	1.326	1.427
Lesões Leves	1.114	90	92	79	75	76	84	67	85	95	106	119	146
Lesões Graves	498	37	28	27	42	33	52	53	44	29	45	56	52
Morto	176	15	27	14	17	9	14	11	13	11	16	12	17
<b>* Total</b>	<b>17.395</b>	<b>1.478</b>	<b>1.607</b>	<b>1.319</b>	<b>1.563</b>	<b>1.432</b>	<b>1.293</b>	<b>1.108</b>	<b>1.409</b>	<b>1.509</b>	<b>1.522</b>	<b>1.513</b>	<b>1.642</b>

**NÚMERO DE PESSOAS ENVOLVIDAS POR ESTADO FÍSICO**



<b>RO</b>													
Ileso	5.063	447	374	401	394	438	404	397	534	373	387	424	490
Lesões Leves	1.259	71	101	90	99	94	102	106	106	104	124	118	144
Lesões Graves	383	17	33	24	32	31	29	43	39	29	35	43	28
Morto	86	4	13	2	3	10	4	5	14	4	12	9	6
<b>* Total</b>	<b>6.791</b>	<b>539</b>	<b>521</b>	<b>517</b>	<b>528</b>	<b>573</b>	<b>539</b>	<b>551</b>	<b>693</b>	<b>510</b>	<b>558</b>	<b>594</b>	<b>668</b>

**NÚMERO DE PESSOAS ENVOLVIDAS POR ESTADO FÍSICO**



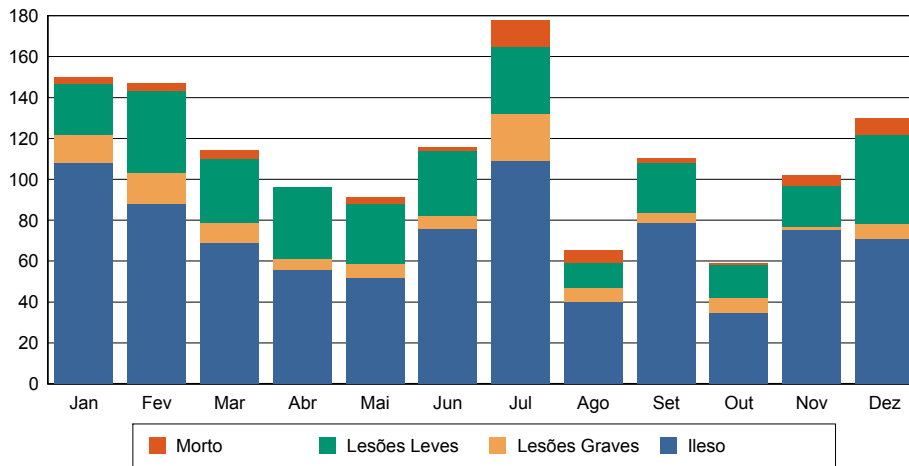
Período de 01/01/2007 00:00:00 a 31/12/2007 23:59:00

NÚMERO DE PESSOAS ENVOLVIDAS POR ESTADO FÍSICO

Quadro 0201

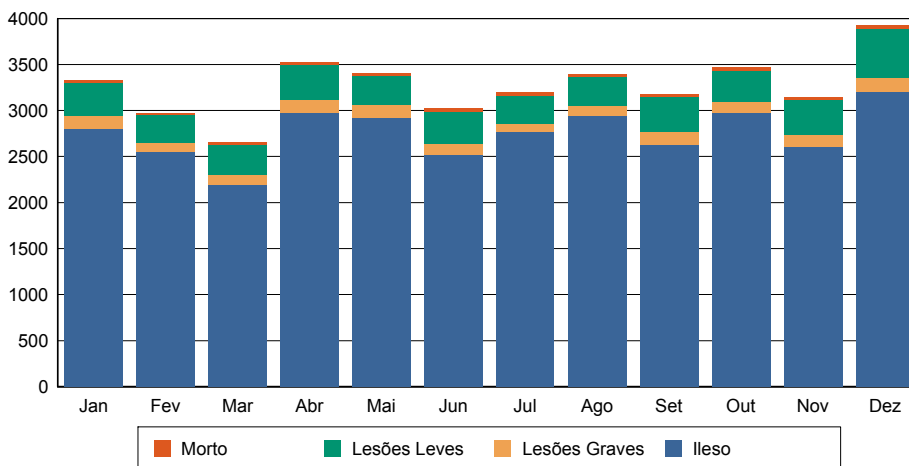
ESTADO FÍSICO	DISTRIBUIÇÃO MENSAL												
	TOTAL	Jan	Fev	Mar	Abr	Mai	Jun	Jul	Ago	Set	Out	Nov	Dez
<b>RR</b>													
Ileso	858	108	88	69	56	52	76	109	40	79	35	75	71
Lesões Leves	341	25	40	31	35	29	32	33	12	24	16	20	44
Lesões Graves	108	14	15	10	5	7	6	23	7	5	7	2	7
Morto	51	3	4	4	0	3	2	13	6	2	1	5	8
<b>* Total</b>	<b>1.358</b>	<b>150</b>	<b>147</b>	<b>114</b>	<b>96</b>	<b>91</b>	<b>116</b>	<b>178</b>	<b>65</b>	<b>110</b>	<b>59</b>	<b>102</b>	<b>130</b>

**NÚMERO DE PESSOAS ENVOLVIDAS POR ESTADO FÍSICO**



<b>RS</b>													
Ileso	33.056	2.797	2.554	2.187	2.968	2.919	2.515	2.769	2.937	2.634	2.972	2.606	3.198
Lesões Leves	4.268	362	307	319	380	309	343	306	320	381	337	372	532
Lesões Graves	1.530	147	93	117	152	145	125	86	110	136	122	133	164
Morto	365	26	19	31	27	28	40	36	31	26	33	33	35
<b>* Total</b>	<b>39.219</b>	<b>3.332</b>	<b>2.973</b>	<b>2.654</b>	<b>3.527</b>	<b>3.401</b>	<b>3.023</b>	<b>3.197</b>	<b>3.398</b>	<b>3.177</b>	<b>3.464</b>	<b>3.144</b>	<b>3.929</b>

**NÚMERO DE PESSOAS ENVOLVIDAS POR ESTADO FÍSICO**



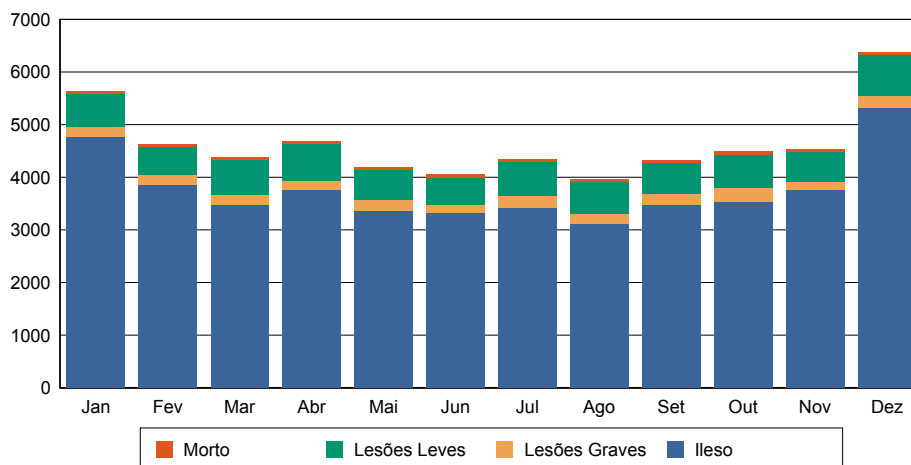
Período de 01/01/2007 00:00:00 a 31/12/2007 23:59:00

NÚMERO DE PESSOAS ENVOLVIDAS POR ESTADO FÍSICO

Quadro 0201

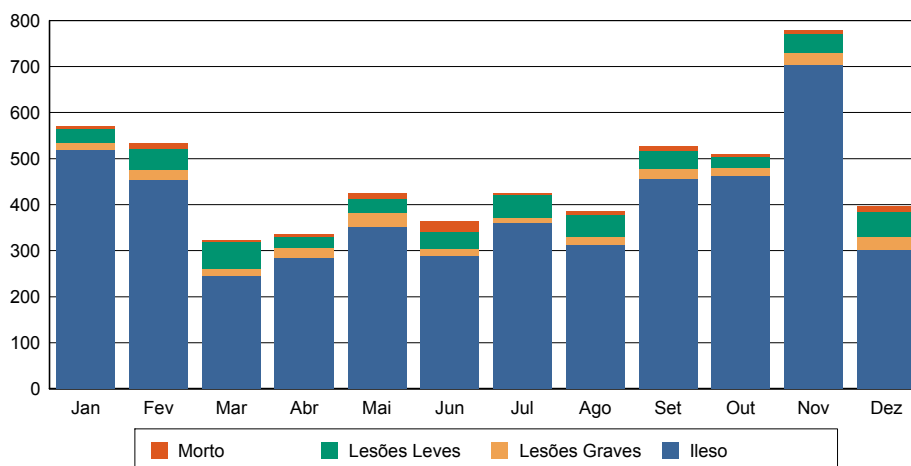
ESTADO FÍSICO	DISTRIBUIÇÃO MENSAL												
	TOTAL	Jan	Fev	Mar	Abr	Mai	Jun	Jul	Ago	Set	Out	Nov	Dez
<b>SC</b>													
Ileso	45.232	4.777	3.858	3.482	3.757	3.365	3.331	3.433	3.123	3.478	3.543	3.763	5.322
Lesões Leves	7.427	616	529	669	710	559	516	645	623	605	624	567	764
Lesões Graves	2.369	194	190	193	183	213	151	211	177	204	264	152	237
Morto	595	44	41	46	43	54	57	47	49	43	66	47	58
<b>* Total</b>	<b>55.623</b>	<b>5.631</b>	<b>4.618</b>	<b>4.390</b>	<b>4.693</b>	<b>4.191</b>	<b>4.055</b>	<b>4.336</b>	<b>3.972</b>	<b>4.330</b>	<b>4.497</b>	<b>4.529</b>	<b>6.381</b>

**NÚMERO DE PESSOAS ENVOLVIDAS POR ESTADO FÍSICO**



<b>SE</b>													
Ileso	4.746	519	454	245	284	353	290	362	313	457	463	704	302
Lesões Leves	481	29	44	58	24	31	38	48	48	41	23	41	56
Lesões Graves	240	16	23	16	22	29	14	11	18	20	18	26	27
Morto	107	6	13	4	5	11	23	4	7	9	6	7	12
<b>* Total</b>	<b>5.574</b>	<b>570</b>	<b>534</b>	<b>323</b>	<b>335</b>	<b>424</b>	<b>365</b>	<b>425</b>	<b>386</b>	<b>527</b>	<b>510</b>	<b>778</b>	<b>397</b>

**NÚMERO DE PESSOAS ENVOLVIDAS POR ESTADO FÍSICO**



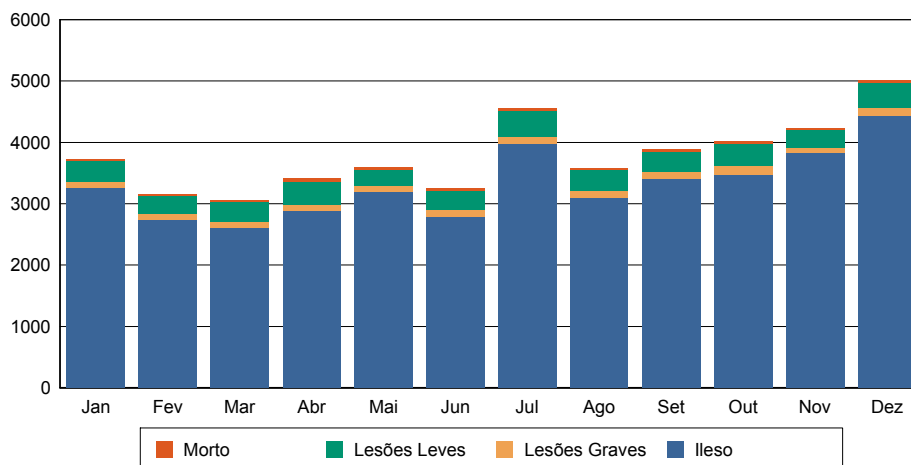
Período de 01/01/2007 00:00:00 a 31/12/2007 23:59:00

NÚMERO DE PESSOAS ENVOLVIDAS POR ESTADO FÍSICO

Quadro 0201

ESTADO FÍSICO	DISTRIBUIÇÃO MENSAL												
	TOTAL	Jan	Fev	Mar	Abr	Mai	Jun	Jul	Ago	Set	Out	Nov	Dez
<b>SP</b>													
Ileso	39.686	3.258	2.736	2.606	2.890	3.195	2.788	3.973	3.102	3.410	3.475	3.819	4.434
Lesões Leves	4.045	337	294	325	367	273	308	423	327	330	362	293	406
Lesões Graves	1.304	94	105	99	98	89	121	118	114	107	140	94	125
Morto	433	34	24	30	48	34	42	42	35	34	41	31	38
<b>* Total</b>	<b>45.468</b>	<b>3.723</b>	<b>3.159</b>	<b>3.060</b>	<b>3.403</b>	<b>3.591</b>	<b>3.259</b>	<b>4.556</b>	<b>3.578</b>	<b>3.881</b>	<b>4.018</b>	<b>4.237</b>	<b>5.003</b>

**NÚMERO DE PESSOAS ENVOLVIDAS POR ESTADO FÍSICO**



<b>TO</b>													
Ileso	2.091	276	122	119	245	95	169	218	152	121	82	127	365
Lesões Leves	351	33	12	22	22	18	35	34	23	33	32	50	37
Lesões Graves	208	15	11	4	19	10	14	23	11	15	28	19	39
Morto	102	7	11	3	8	13	6	11	14	3	4	8	14
<b>* Total</b>	<b>2.752</b>	<b>331</b>	<b>156</b>	<b>148</b>	<b>294</b>	<b>136</b>	<b>224</b>	<b>286</b>	<b>200</b>	<b>172</b>	<b>146</b>	<b>204</b>	<b>455</b>

**NÚMERO DE PESSOAS ENVOLVIDAS POR ESTADO FÍSICO**

