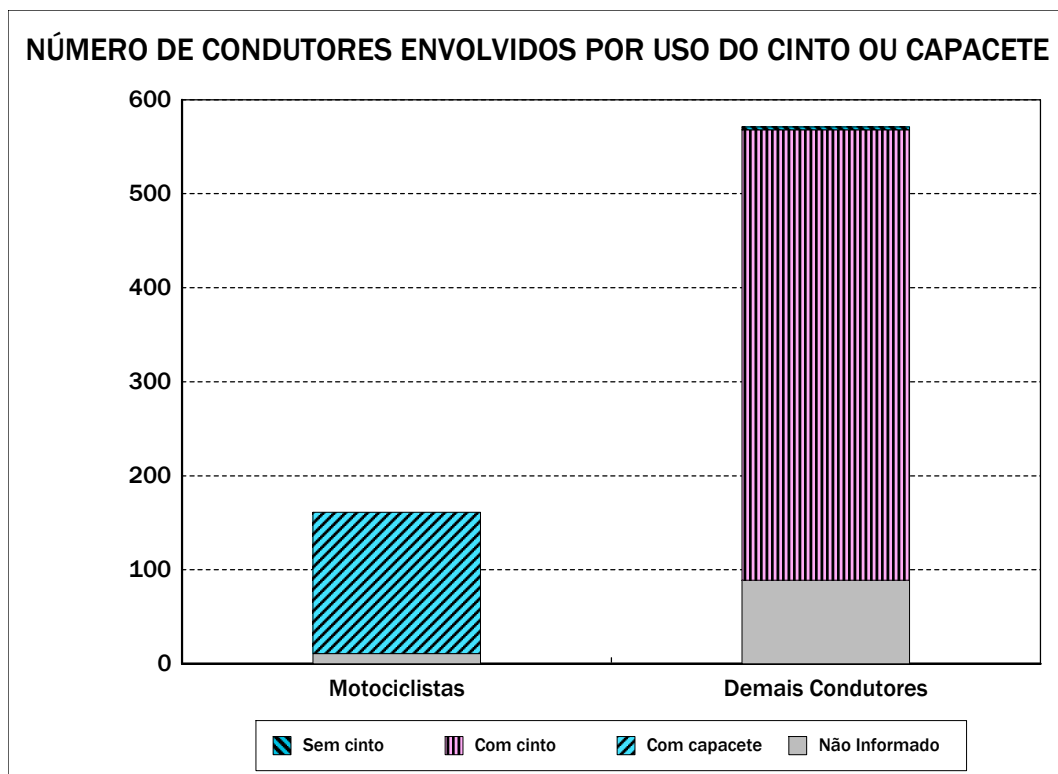


Quadro 0303 - NÚMERO DE CONDUTORES ENVOLVIDOS POR USO DO CINTO OU CAPACETE

UF: ACRE

Ano de 2010

USO DO EQUIPAMENTO	DISTRIBUIÇÃO SEGUNDO O GRAU DE INSTRUÇÃO DO CONDUTOR							
	TOTAL	Analfabeto	Fundamental	Médio	Superior	Mestrado	Doutorado	Não Inf.
Motociclistas								
Com capacete	150	1	24	25	4	0	0	96
Não Informado	11	0	0	1	0	0	0	10
TOTAL	161	1	24	26	4	0	0	106
Demais Condutores								
Com cinto	479	1	101	146	58	2	0	171
Sem cinto	3	0	1	1	0	0	0	1
Não Informado	89	0	12	8	2	0	0	67
TOTAL	571	1	114	155	60	2	0	239
Todos os Condutores								
Com equipamento	629	2	125	171	62	2	0	267
Sem equipamento	3	0	1	1	0	0	0	1
Não Informado	100	0	12	9	2	0	0	77
TOTAL	732	2	138	181	64	2	0	345



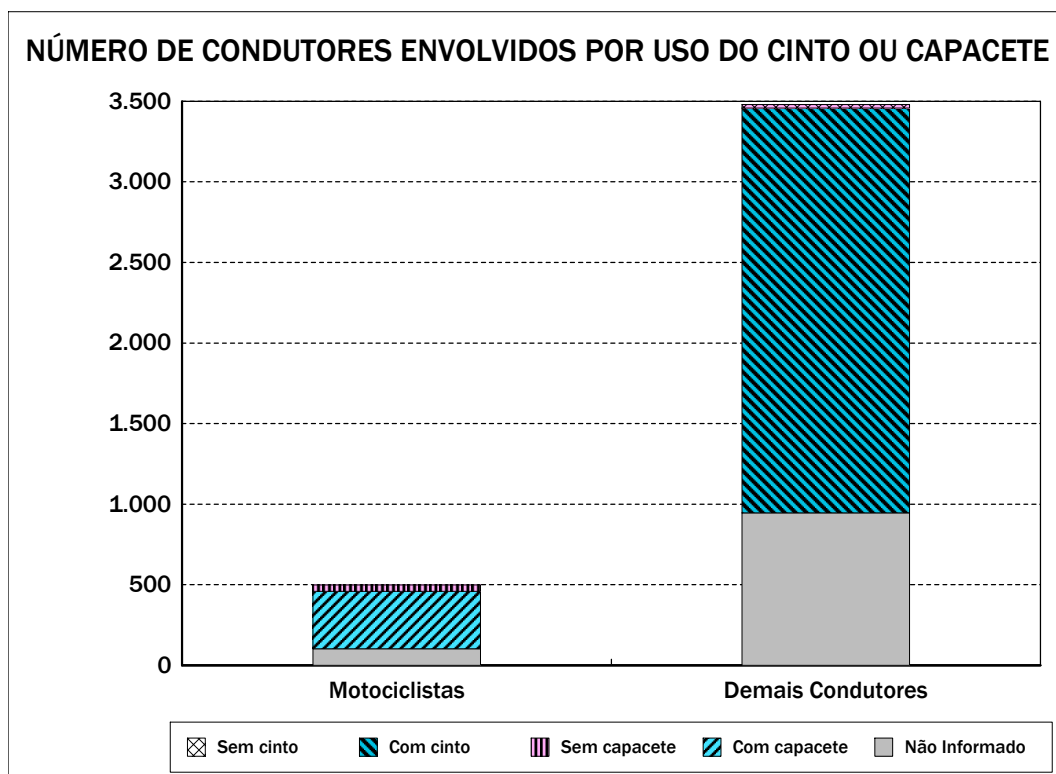
Emitido em 25-nov-2011

Quadro 0303 - NÚMERO DE CONDUTORES ENVOLVIDOS POR USO DO CINTO OU CAPACETE

UF: ALAGOAS

Ano de 2010

USO DO EQUIPAMENTO	DISTRIBUIÇÃO SEGUNDO O GRAU DE INSTRUÇÃO DO CONDUTOR							
	TOTAL	Analfabeto	Fundamental	Médio	Superior	Mestrado	Doutorado	Não Inf.
Motociclistas								
Com capacete	356	3	61	85	9	0	0	198
Sem capacete	40	1	7	4	0	0	0	28
Não Informado	103	1	8	5	1	0	0	88
TOTAL	499	5	76	94	10	0	0	314
Demais Condutores								
Com cinto	2.511	2	700	806	381	10	4	608
Sem cinto	22	0	3	3	3	0	0	13
Não Informado	946	0	123	120	47	0	0	656
TOTAL	3.479	2	826	929	431	10	4	1.277
Todos os Condutores								
Com equipamento	2.867	5	761	891	390	10	4	806
Sem equipamento	62	1	10	7	3	0	0	41
Não Informado	1.049	1	131	125	48	0	0	744
TOTAL	3.978	7	902	1.023	441	10	4	1.591



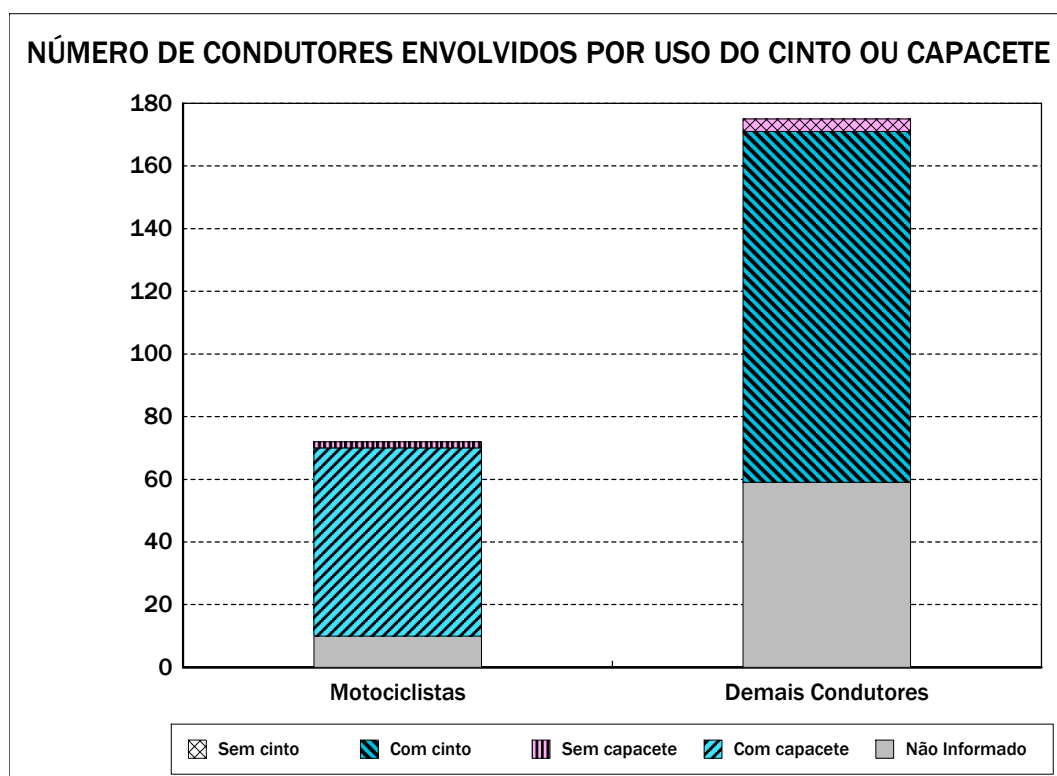
Emitido em 25-nov-2011

Quadro 0303 - NÚMERO DE CONDUTORES ENVOLVIDOS POR USO DO CINTO OU CAPACETE

UF: AMAPÁ

Ano de 2010

USO DO EQUIPAMENTO	DISTRIBUIÇÃO SEGUNDO O GRAU DE INSTRUÇÃO DO CONDUTOR							
	TOTAL	Analfabeto	Fundamental	Médio	Superior	Mestrado	Doutorado	Não Inf.
Motociclistas								
Com capacete	60	0	5	17	1	0	0	37
Sem capacete	2	0	0	0	0	0	0	2
Não Informado	10	0	0	0	0	0	0	10
TOTAL	72	0	5	17	1	0	0	49
Demais Condutores								
Com cinto	112	0	13	26	8	0	0	65
Sem cinto	4	0	0	1	1	0	0	2
Não Informado	59	1	5	8	3	0	0	42
TOTAL	175	1	18	35	12	0	0	109
Todos os Condutores								
Com equipamento	172	0	18	43	9	0	0	102
Sem equipamento	6	0	0	1	1	0	0	4
Não Informado	69	1	5	8	3	0	0	52
TOTAL	247	1	23	52	13	0	0	158



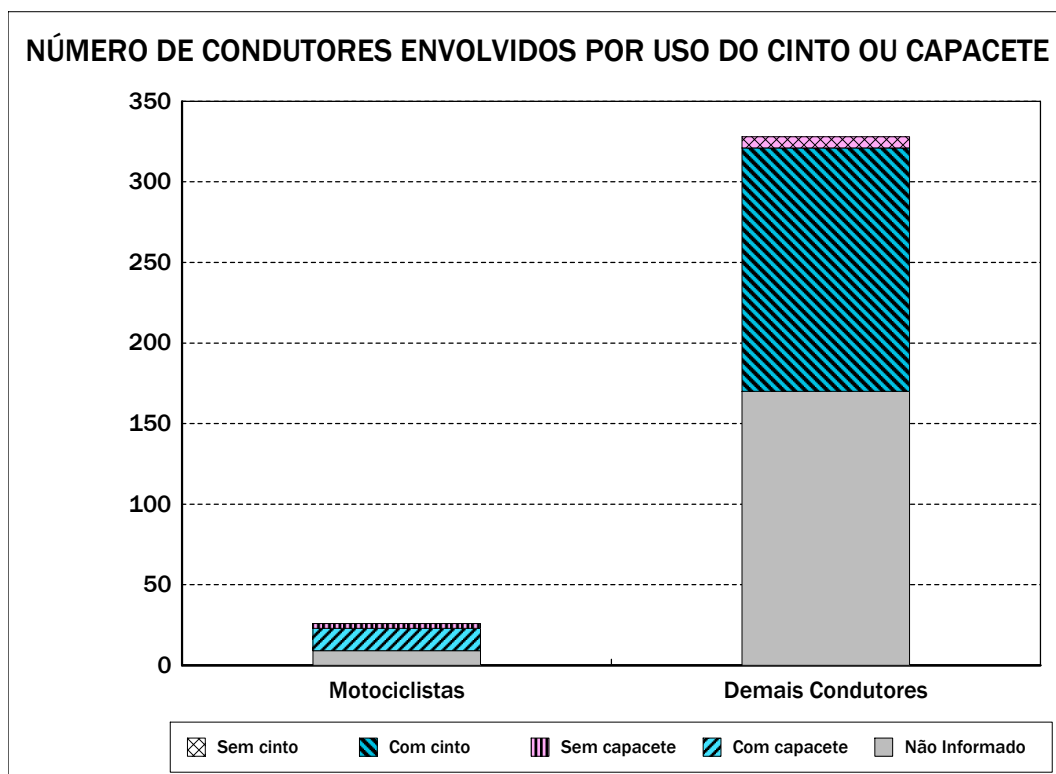
Emitido em 25-nov-2011

Quadro 0303 - NÚMERO DE CONDUTORES ENVOLVIDOS POR USO DO CINTO OU CAPACETE

UF: AMAZONAS

Ano de 2010

USO DO EQUIPAMENTO	DISTRIBUIÇÃO SEGUNDO O GRAU DE INSTRUÇÃO DO CONDUTOR							
	TOTAL	Analfabeto	Fundamental	Médio	Superior	Mestrado	Doutorado	Não Inf.
Motociclistas								
Com capacete	14	0	1	2	0	0	0	11
Sem capacete	3	0	1	0	0	0	0	2
Não Informado	9	0	0	1	0	0	0	8
TOTAL	26	0	2	3	0	0	0	21
Demais Condutores								
Com cinto	151	0	26	42	21	0	1	61
Sem cinto	7	0	1	2	1	0	0	3
Não Informado	170	0	14	18	8	0	0	130
TOTAL	328	0	41	62	30	0	1	194
Todos os Condutores								
Com equipamento	165	0	27	44	21	0	1	72
Sem equipamento	10	0	2	2	1	0	0	5
Não Informado	179	0	14	19	8	0	0	138
TOTAL	354	0	43	65	30	0	1	215



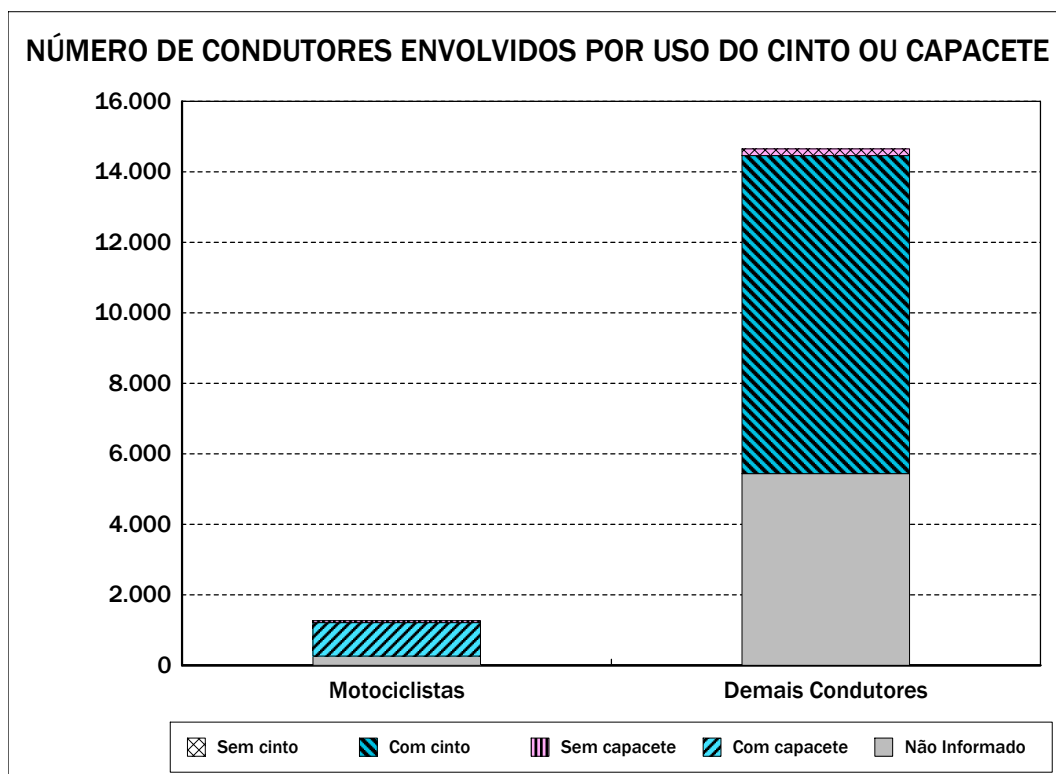
Emitido em 25-nov-2011

Quadro 0303 - NÚMERO DE CONDUTORES ENVOLVIDOS POR USO DO CINTO OU CAPACETE

UF: BAHIA

Ano de 2010

USO DO EQUIPAMENTO	DISTRIBUIÇÃO SEGUNDO O GRAU DE INSTRUÇÃO DO CONDUTOR							
	TOTAL	Analfabeto	Fundamental	Médio	Superior	Mestrado	Doutorado	Não Inf.
Motociclistas								
Com capacete	945	8	198	237	20	0	0	482
Sem capacete	53	1	6	2	0	0	0	44
Não Informado	265	3	41	23	0	0	0	198
TOTAL	1.263	12	245	262	20	0	0	724
Demais Condutores								
Com cinto	9.022	13	2.733	2.892	1.023	29	10	2.322
Sem cinto	191	1	43	40	10	0	0	97
Não Informado	5.440	11	1.215	1.020	314	7	4	2.869
TOTAL	14.653	25	3.991	3.952	1.347	36	14	5.288
Todos os Condutores								
Com equipamento	9.967	21	2.931	3.129	1.043	29	10	2.804
Sem equipamento	244	2	49	42	10	0	0	141
Não Informado	5.705	14	1.256	1.043	314	7	4	3.067
TOTAL	15.916	37	4.236	4.214	1.367	36	14	6.012



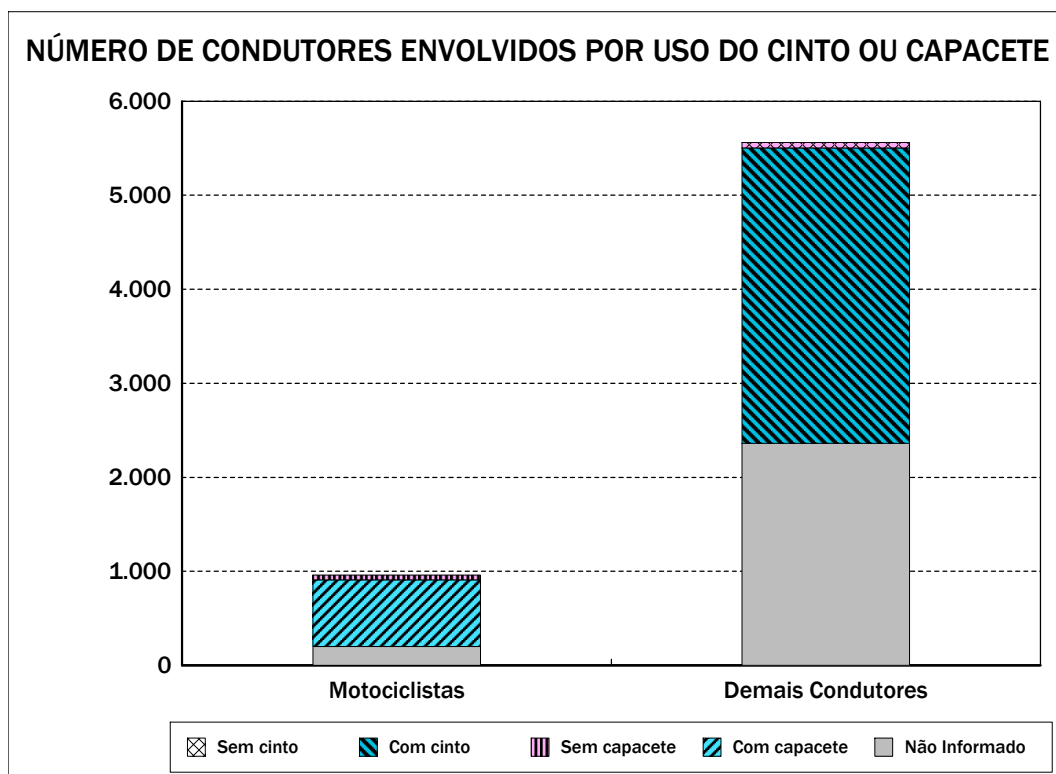
Emitido em 25-nov-2011

Quadro 0303 - NÚMERO DE CONDUTORES ENVOLVIDOS POR USO DO CINTO OU CAPACETE

UF: CEARÁ

Ano de 2010

USO DO EQUIPAMENTO	DISTRIBUIÇÃO SEGUNDO O GRAU DE INSTRUÇÃO DO CONDUTOR							
	TOTAL	Analfabeto	Fundamental	Médio	Superior	Mestrado	Doutorado	Não Inf.
Motociclistas								
Com capacete	708	6	140	220	13	1	0	328
Sem capacete	52	2	13	6	0	0	0	31
Não Informado	200	2	32	43	0	0	0	123
TOTAL	960	10	185	269	13	1	0	482
Demais Condutores								
Com cinto	3.139	7	817	1.131	498	8	3	675
Sem cinto	60	0	11	11	10	0	0	28
Não Informado	2.363	8	423	567	201	3	0	1.161
TOTAL	5.562	15	1.251	1.709	709	11	3	1.864
Todos os Condutores								
Com equipamento	3.847	13	957	1.351	511	9	3	1.003
Sem equipamento	112	2	24	17	10	0	0	59
Não Informado	2.563	10	455	610	201	3	0	1.284
TOTAL	6.522	25	1.436	1.978	722	12	3	2.346



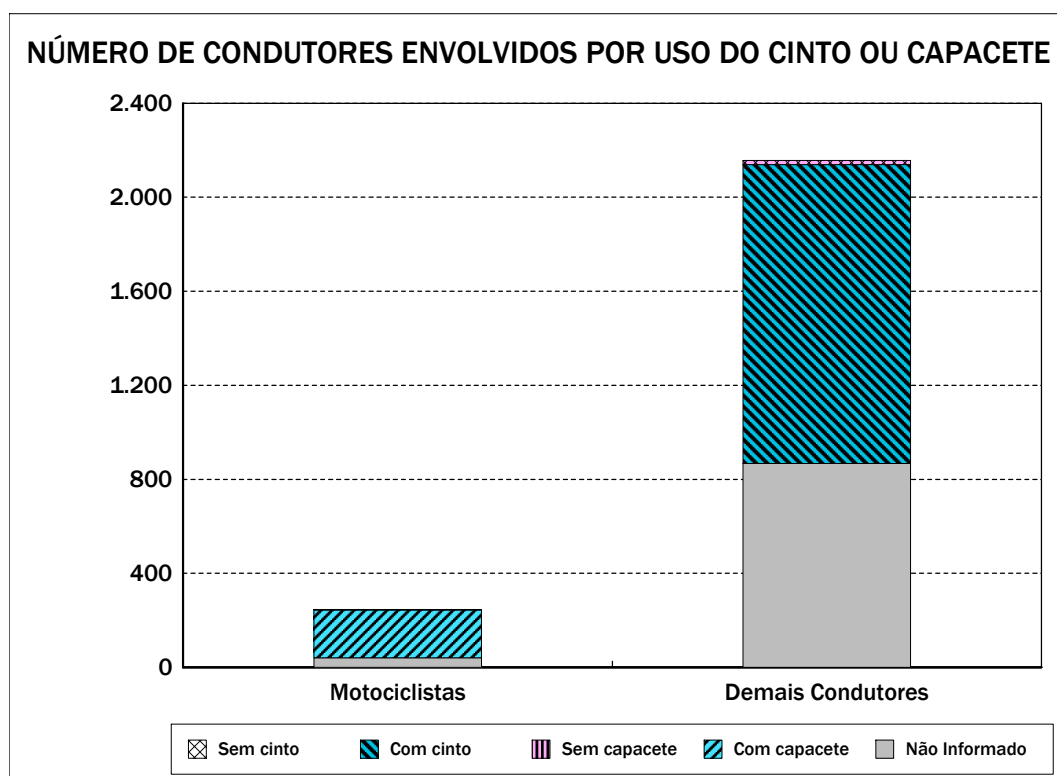
Emitido em 25-nov-2011

Quadro 0303 - NÚMERO DE CONDUTORES ENVOLVIDOS POR USO DO CINTO OU CAPACETE

UF: DISTRITO FEDERAL

Ano de 2010

USO DO EQUIPAMENTO	DISTRIBUIÇÃO SEGUNDO O GRAU DE INSTRUÇÃO DO CONDUTOR							
	TOTAL	Analfabeto	Fundamental	Médio	Superior	Mestrado	Doutorado	Não Inf.
Motociclistas								
Com capacete	203	0	10	26	9	0	0	158
Sem capacete	2	0	0	0	0	0	0	2
Não Informado	41	0	2	1	1	0	0	37
TOTAL	246	0	12	27	10	0	0	197
Demais Condutores								
Com cinto	1.272	2	158	190	90	1	0	831
Sem cinto	18	0	0	1	2	0	0	15
Não Informado	867	0	83	123	74	2	0	585
TOTAL	2.157	2	241	314	166	3	0	1.431
Todos os Condutores								
Com equipamento	1.475	2	168	216	99	1	0	989
Sem equipamento	20	0	0	1	2	0	0	17
Não Informado	908	0	85	124	75	2	0	622
TOTAL	2.403	2	253	341	176	3	0	1.628



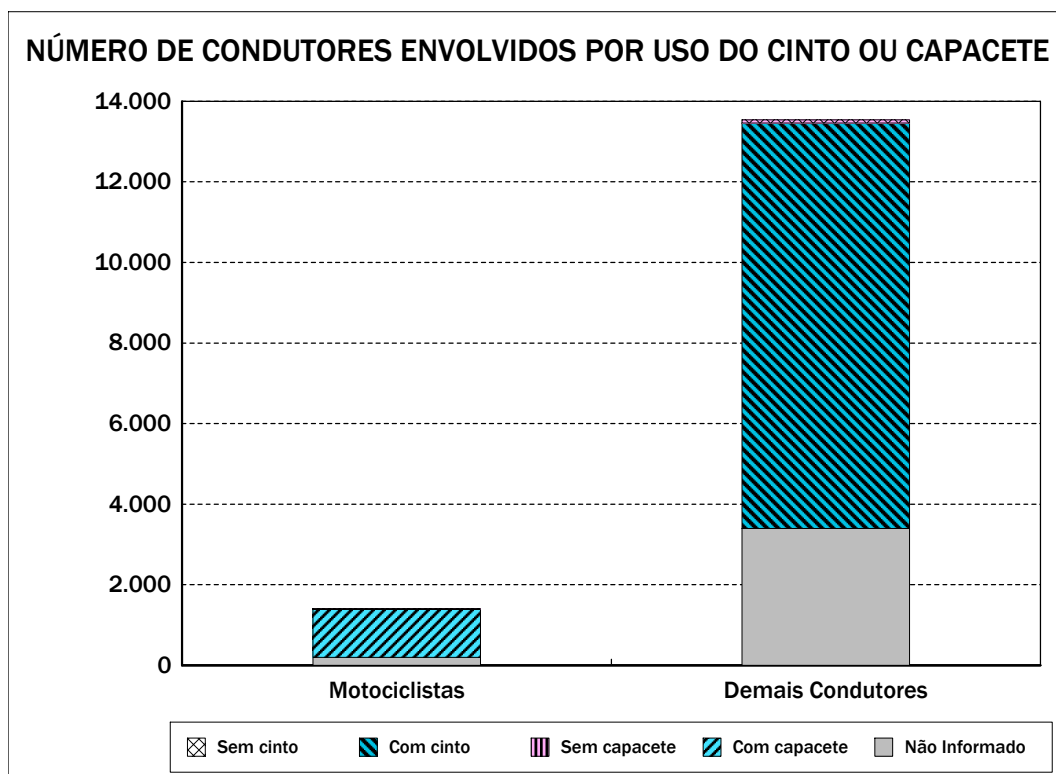
Emitido em 25-nov-2011

Quadro 0303 - NÚMERO DE CONDUTORES ENVOLVIDOS POR USO DO CINTO OU CAPACETE

UF: ESPÍRITO SANTO

Ano de 2010

USO DO EQUIPAMENTO	DISTRIBUIÇÃO SEGUNDO O GRAU DE INSTRUÇÃO DO CONDUTOR							
	TOTAL	Analfabeto	Fundamental	Médio	Superior	Mestrado	Doutorado	Não Inf.
Motociclistas								
Com capacete	1.197	0	248	293	45	4	0	607
Sem capacete	7	0	0	2	0	0	0	5
Não Informado	194	1	27	26	3	0	0	137
TOTAL	1.398	1	275	321	48	4	0	749
Demais Condutores								
Com cinto	10.059	2	2.820	3.196	1.339	37	14	2.651
Sem cinto	82	0	24	14	5	0	0	39
Não Informado	3.400	0	395	361	137	5	3	2.499
TOTAL	13.541	2	3.239	3.571	1.481	42	17	5.189
Todos os Condutores								
Com equipamento	11.256	2	3.068	3.489	1.384	41	14	3.258
Sem equipamento	89	0	24	16	5	0	0	44
Não Informado	3.594	1	422	387	140	5	3	2.636
TOTAL	14.939	3	3.514	3.892	1.529	46	17	5.938



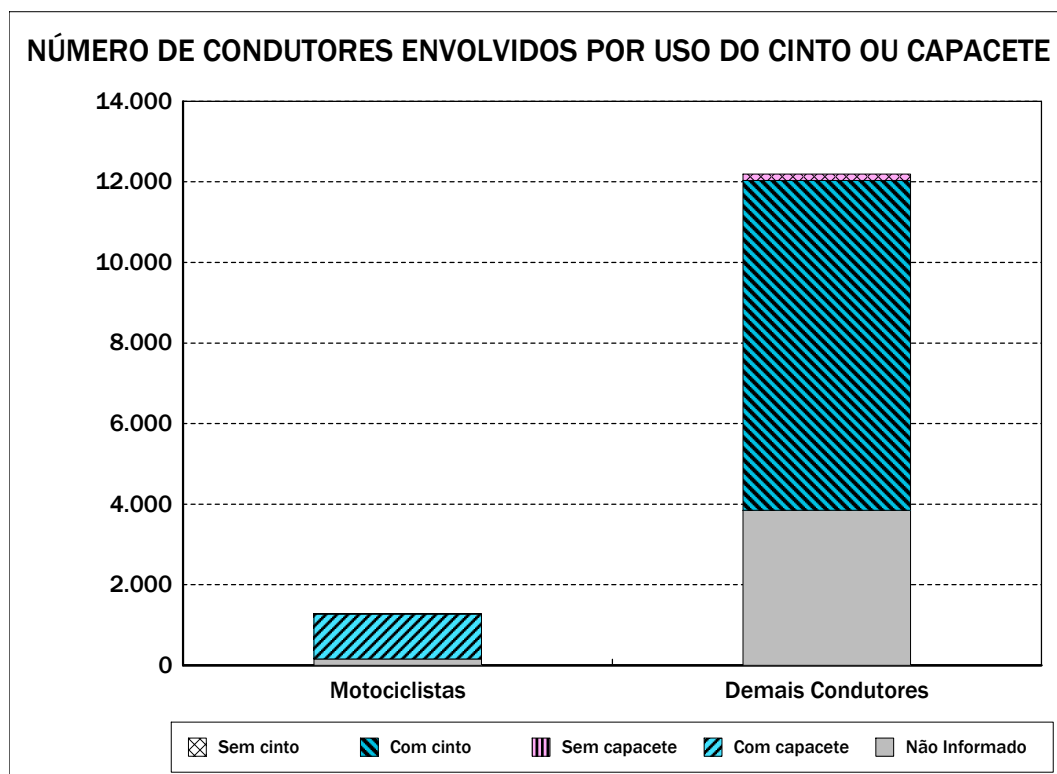
Emitido em 25-nov-2011

Quadro 0303 - NÚMERO DE CONDUTORES ENVOLVIDOS POR USO DO CINTO OU CAPACETE

UF: GOIÁS

Ano de 2010

USO DO EQUIPAMENTO	DISTRIBUIÇÃO SEGUNDO O GRAU DE INSTRUÇÃO DO CONDUTOR							
	TOTAL	Analfabeto	Fundamental	Médio	Superior	Mestrado	Doutorado	Não Inf.
Motociclistas								
Com capacete	1.116	8	251	249	31	1	0	576
Sem capacete	9	0	1	0	0	0	0	8
Não Informado	161	2	22	12	3	0	0	122
TOTAL	1.286	10	274	261	34	1	0	706
Demais Condutores								
Com cinto	8.190	4	2.164	2.208	1.247	20	5	2.542
Sem cinto	156	1	43	28	8	0	0	76
Não Informado	3.844	7	870	558	258	6	0	2.145
TOTAL	12.190	12	3.077	2.794	1.513	26	5	4.763
Todos os Condutores								
Com equipamento	9.306	12	2.415	2.457	1.278	21	5	3.118
Sem equipamento	165	1	44	28	8	0	0	84
Não Informado	4.005	9	892	570	261	6	0	2.267
TOTAL	13.476	22	3.351	3.055	1.547	27	5	5.469



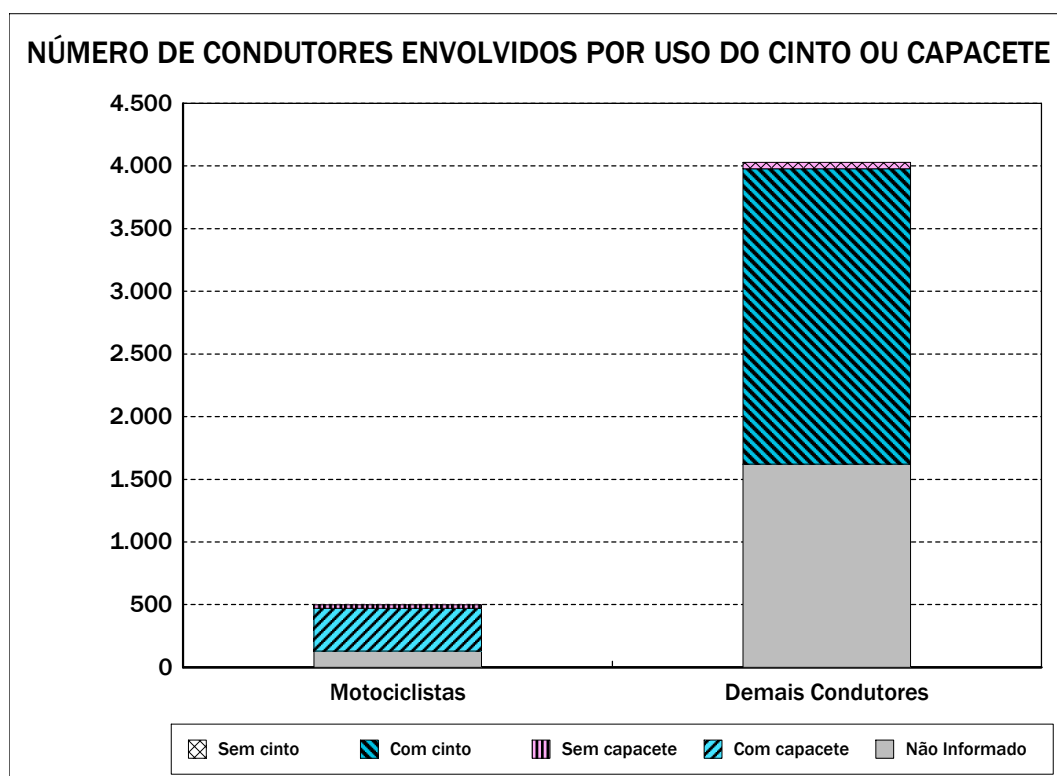
Emitido em 25-nov-2011

Quadro 0303 - NÚMERO DE CONDUTORES ENVOLVIDOS POR USO DO CINTO OU CAPACETE

UF: MARANHÃO

Ano de 2010

USO DO EQUIPAMENTO	DISTRIBUIÇÃO SEGUNDO O GRAU DE INSTRUÇÃO DO CONDUTOR							
	TOTAL	Analfabeto	Fundamental	Médio	Superior	Mestrado	Doutorado	Não Inf.
Motociclistas								
Com capacete	341	4	83	108	7	1	0	138
Sem capacete	29	0	8	4	0	1	0	16
Não Informado	129	4	22	24	3	0	0	76
TOTAL	499	8	113	136	10	2	0	230
Demais Condutores								
Com cinto	2.355	1	623	937	334	2	3	455
Sem cinto	51	0	15	10	3	0	0	23
Não Informado	1.622	2	331	351	102	0	0	836
TOTAL	4.028	3	969	1.298	439	2	3	1.314
Todos os Condutores								
Com equipamento	2.696	5	706	1.045	341	3	3	593
Sem equipamento	80	0	23	14	3	1	0	39
Não Informado	1.751	6	353	375	105	0	0	912
TOTAL	4.527	11	1.082	1.434	449	4	3	1.544



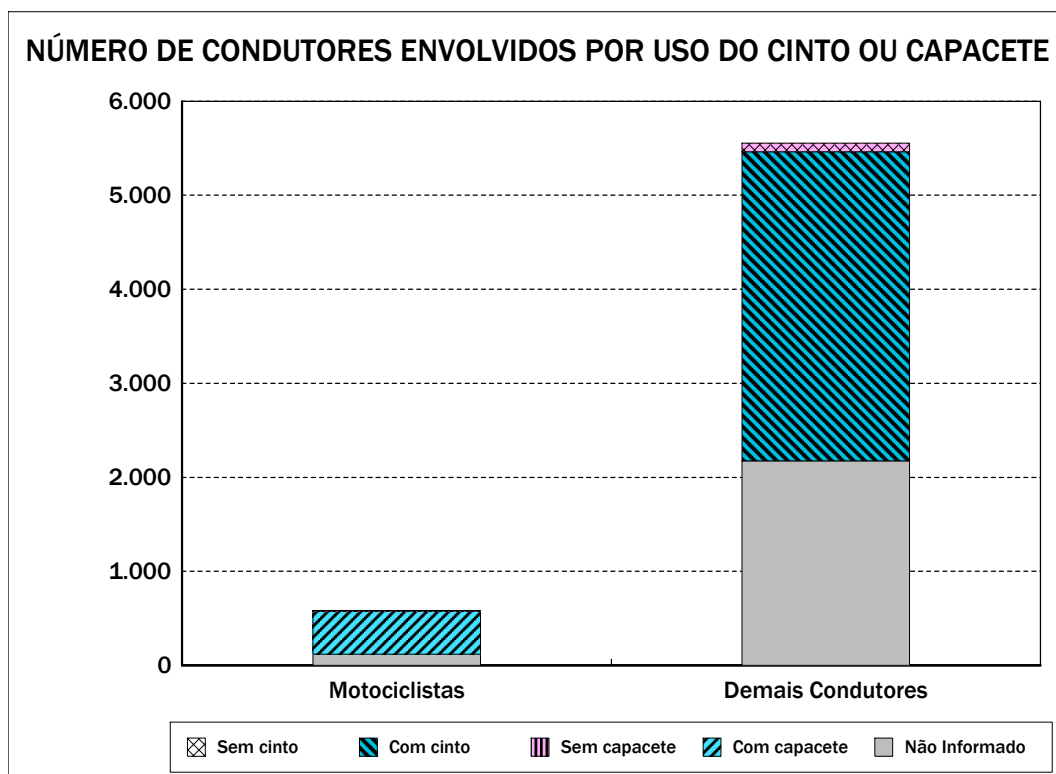
Emitido em 25-nov-2011

Quadro 0303 - NÚMERO DE CONDUTORES ENVOLVIDOS POR USO DO CINTO OU CAPACETE

UF: MATO GROSSO

Ano de 2010

USO DO EQUIPAMENTO	DISTRIBUIÇÃO SEGUNDO O GRAU DE INSTRUÇÃO DO CONDUTOR							
	TOTAL	Analfabeto	Fundamental	Médio	Superior	Mestrado	Doutorado	Não Inf.
Motociclistas								
Com capacete	457	3	126	95	9	0	0	224
Sem capacete	5	0	0	0	0	0	0	5
Não Informado	120	1	16	12	1	0	0	90
TOTAL	582	4	142	107	10	0	0	319
Demais Condutores								
Com cinto	3.287	8	1.277	811	307	3	3	878
Sem cinto	93	0	20	14	3	0	0	56
Não Informado	2.176	4	616	342	134	1	1	1.078
TOTAL	5.556	12	1.913	1.167	444	4	4	2.012
Todos os Condutores								
Com equipamento	3.744	11	1.403	906	316	3	3	1.102
Sem equipamento	98	0	20	14	3	0	0	61
Não Informado	2.296	5	632	354	135	1	1	1.168
TOTAL	6.138	16	2.055	1.274	454	4	4	2.331



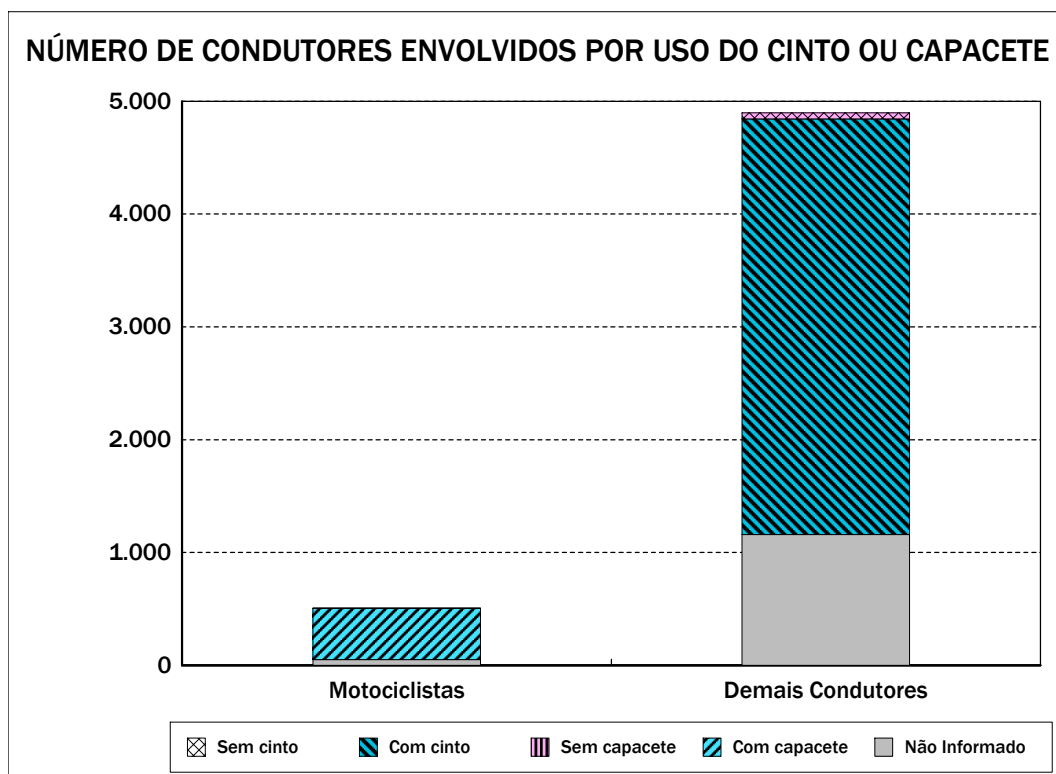
Emitido em 25-nov-2011

Quadro 0303 - NÚMERO DE CONDUTORES ENVOLVIDOS POR USO DO CINTO OU CAPACETE

UF: MATO GROSSO DO SUL

Ano de 2010

USO DO EQUIPAMENTO	DISTRIBUIÇÃO SEGUNDO O GRAU DE INSTRUÇÃO DO CONDUTOR							
	TOTAL	Analfabeto	Fundamental	Médio	Superior	Mestrado	Doutorado	Não Inf.
Motociclistas								
Com capacete	453	1	136	118	21	0	0	177
Sem capacete	2	0	1	0	0	0	0	1
Não Informado	52	0	11	11	2	0	0	28
TOTAL	507	1	148	129	23	0	0	206
Demais Condutores								
Com cinto	3.684	4	1.289	1.059	553	7	3	769
Sem cinto	55	0	23	8	2	0	0	22
Não Informado	1.159	1	347	207	96	1	1	506
TOTAL	4.898	5	1.659	1.274	651	8	4	1.297
Todos os Condutores								
Com equipamento	4.137	5	1.425	1.177	574	7	3	946
Sem equipamento	57	0	24	8	2	0	0	23
Não Informado	1.211	1	358	218	98	1	1	534
TOTAL	5.405	6	1.807	1.403	674	8	4	1.503



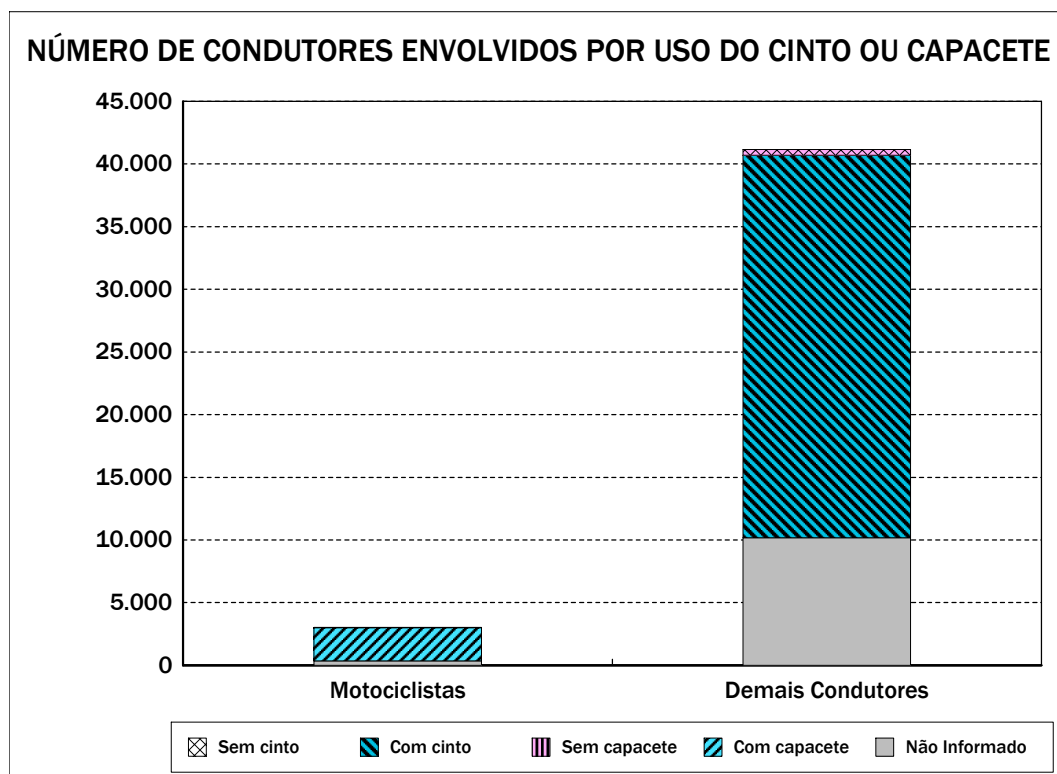
Emitido em 25-nov-2011

Quadro 0303 - NÚMERO DE CONDUTORES ENVOLVIDOS POR USO DO CINTO OU CAPACETE

UF: MINAS GERAIS

Ano de 2010

USO DO EQUIPAMENTO	DISTRIBUIÇÃO SEGUNDO O GRAU DE INSTRUÇÃO DO CONDUTOR							
	TOTAL	Analfabeto	Fundamental	Médio	Superior	Mestrado	Doutorado	Não Inf.
Motociclistas								
Com capacete	2.640	2	746	736	112	3	0	1.041
Sem capacete	14	1	5	3	0	0	0	5
Não Informado	363	1	76	46	7	0	0	233
TOTAL	3.017	4	827	785	119	3	0	1.279
Demais Condutores								
Com cinto	30.502	26	9.975	8.533	4.053	84	27	7.804
Sem cinto	460	0	156	103	20	1	0	180
Não Informado	10.188	12	2.625	1.983	740	15	8	4.805
TOTAL	41.150	38	12.756	10.619	4.813	100	35	12.789
Todos os Condutores								
Com equipamento	33.142	28	10.721	9.269	4.165	87	27	8.845
Sem equipamento	474	1	161	106	20	1	0	185
Não Informado	10.551	13	2.701	2.029	747	15	8	5.038
TOTAL	44.167	42	13.583	11.404	4.932	103	35	14.068



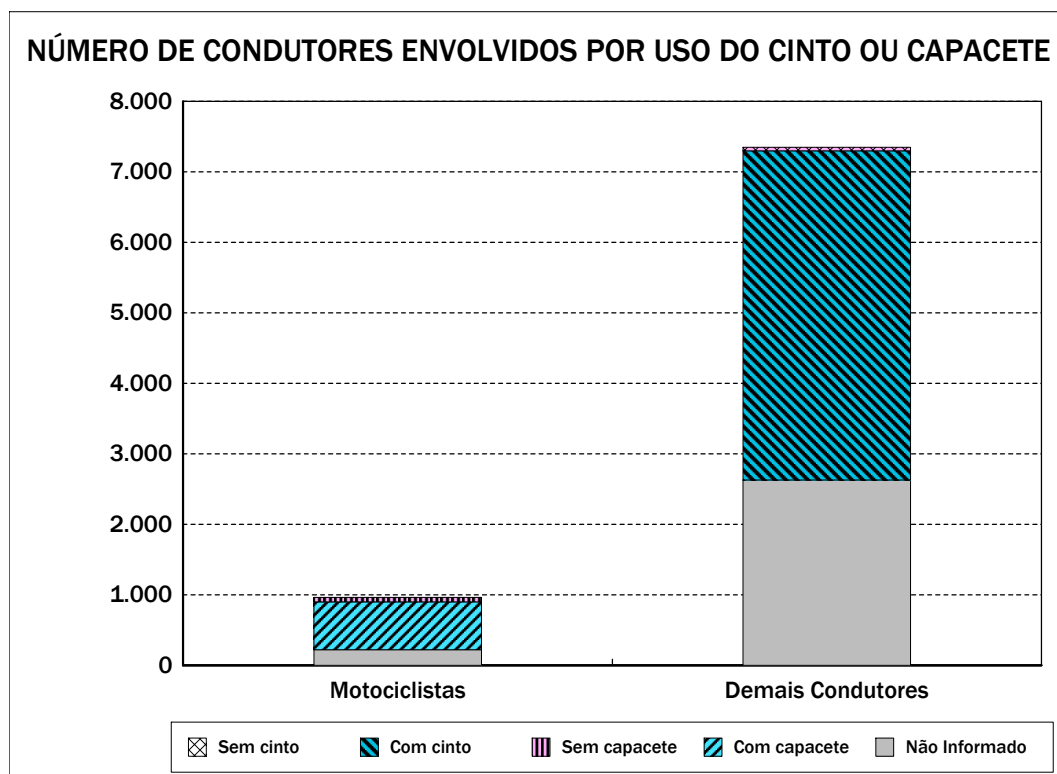
Emitido em 25-nov-2011

Quadro 0303 - NÚMERO DE CONDUTORES ENVOLVIDOS POR USO DO CINTO OU CAPACETE

UF: PARÁ

Ano de 2010

USO DO EQUIPAMENTO	DISTRIBUIÇÃO SEGUNDO O GRAU DE INSTRUÇÃO DO CONDUTOR							
	TOTAL	Analfabeto	Fundamental	Médio	Superior	Mestrado	Doutorado	Não Inf.
Motociclistas								
Com capacete	678	2	145	263	46	2	1	219
Sem capacete	64	0	8	11	0	0	0	45
Não Informado	220	1	29	61	4	0	0	125
TOTAL	962	3	182	335	50	2	1	389
Demais Condutores								
Com cinto	4.669	6	1.184	1.739	784	10	4	942
Sem cinto	51	0	15	15	5	0	0	16
Não Informado	2.627	6	592	800	275	7	0	947
TOTAL	7.347	12	1.791	2.554	1.064	17	4	1.905
Todos os Condutores								
Com equipamento	5.347	8	1.329	2.002	830	12	5	1.161
Sem equipamento	115	0	23	26	5	0	0	61
Não Informado	2.847	7	621	861	279	7	0	1.072
TOTAL	8.309	15	1.973	2.889	1.114	19	5	2.294



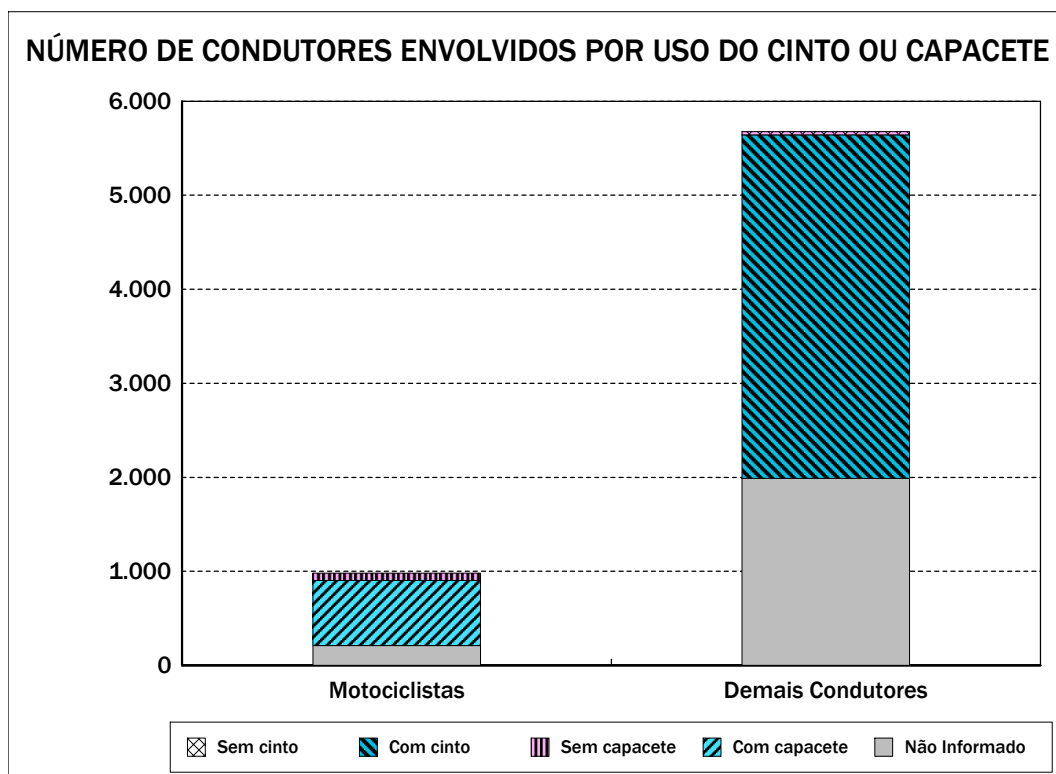
Emitido em 25-nov-2011

Quadro 0303 - NÚMERO DE CONDUTORES ENVOLVIDOS POR USO DO CINTO OU CAPACETE

UF: PARAÍBA

Ano de 2010

USO DO EQUIPAMENTO	DISTRIBUIÇÃO SEGUNDO O GRAU DE INSTRUÇÃO DO CONDUTOR							
	TOTAL	Analfabeto	Fundamental	Médio	Superior	Mestrado	Doutorado	Não Inf.
Motociclistas								
Com capacete	690	4	195	257	39	0	0	195
Sem capacete	78	2	16	4	0	0	0	56
Não Informado	211	2	34	37	2	0	0	136
TOTAL	979	8	245	298	41	0	0	387
Demais Condutores								
Com cinto	3.654	3	968	1.300	930	20	6	427
Sem cinto	34	1	7	11	3	0	0	12
Não Informado	1.989	8	339	428	246	8	0	960
TOTAL	5.677	12	1.314	1.739	1.179	28	6	1.399
Todos os Condutores								
Com equipamento	4.344	7	1.163	1.557	969	20	6	622
Sem equipamento	112	3	23	15	3	0	0	68
Não Informado	2.200	10	373	465	248	8	0	1.096
TOTAL	6.656	20	1.559	2.037	1.220	28	6	1.786



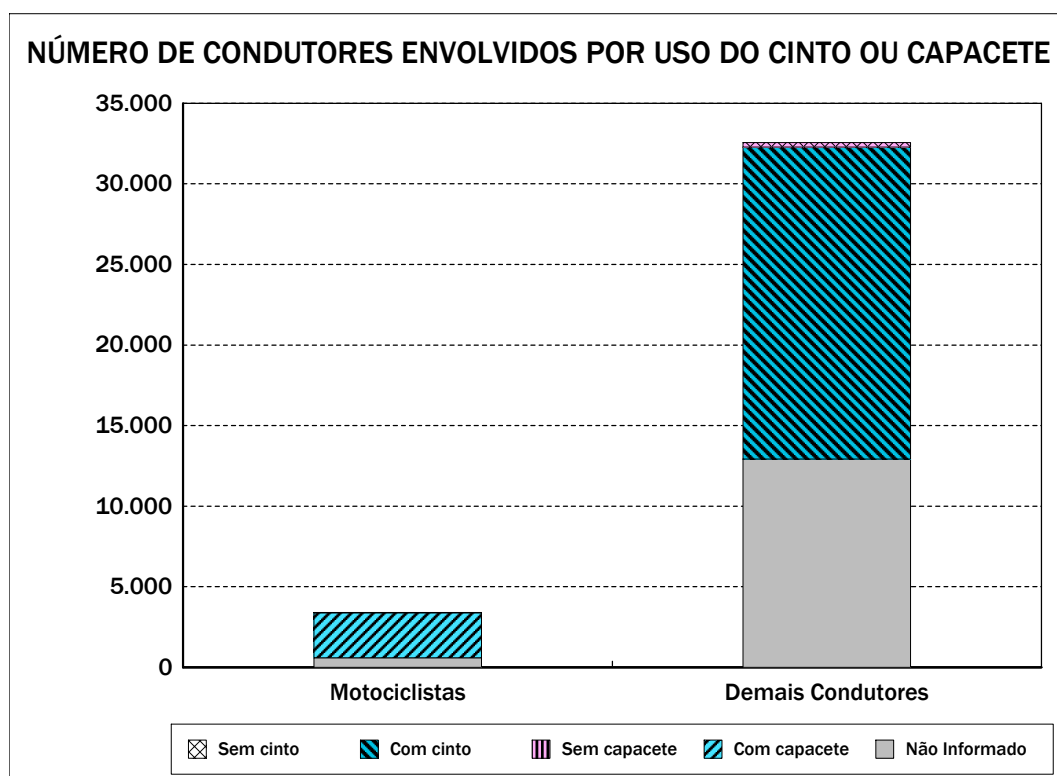
Emitido em 25-nov-2011

Quadro 0303 - NÚMERO DE CONDUTORES ENVOLVIDOS POR USO DO CINTO OU CAPACETE

UF: PARANÁ

Ano de 2010

USO DO EQUIPAMENTO	DISTRIBUIÇÃO SEGUNDO O GRAU DE INSTRUÇÃO DO CONDUTOR							
	TOTAL	Analfabeto	Fundamental	Médio	Superior	Mestrado	Doutorado	Não Inf.
Motociclistas								
Com capacete	2.787	6	363	590	107	5	1	1.715
Sem capacete	23	0	6	2	1	0	0	14
Não Informado	594	0	51	72	14	0	0	457
TOTAL	3.404	6	420	664	122	5	1	2.186
Demais Condutores								
Com cinto	19.357	18	3.192	3.918	2.147	42	16	10.024
Sem cinto	280	1	40	40	17	0	0	182
Não Informado	12.921	10	1.542	1.584	801	12	5	8.967
TOTAL	32.558	29	4.774	5.542	2.965	54	21	19.173
Todos os Condutores								
Com equipamento	22.144	24	3.555	4.508	2.254	47	17	11.739
Sem equipamento	303	1	46	42	18	0	0	196
Não Informado	13.515	10	1.593	1.656	815	12	5	9.424
TOTAL	35.962	35	5.194	6.206	3.087	59	22	21.359



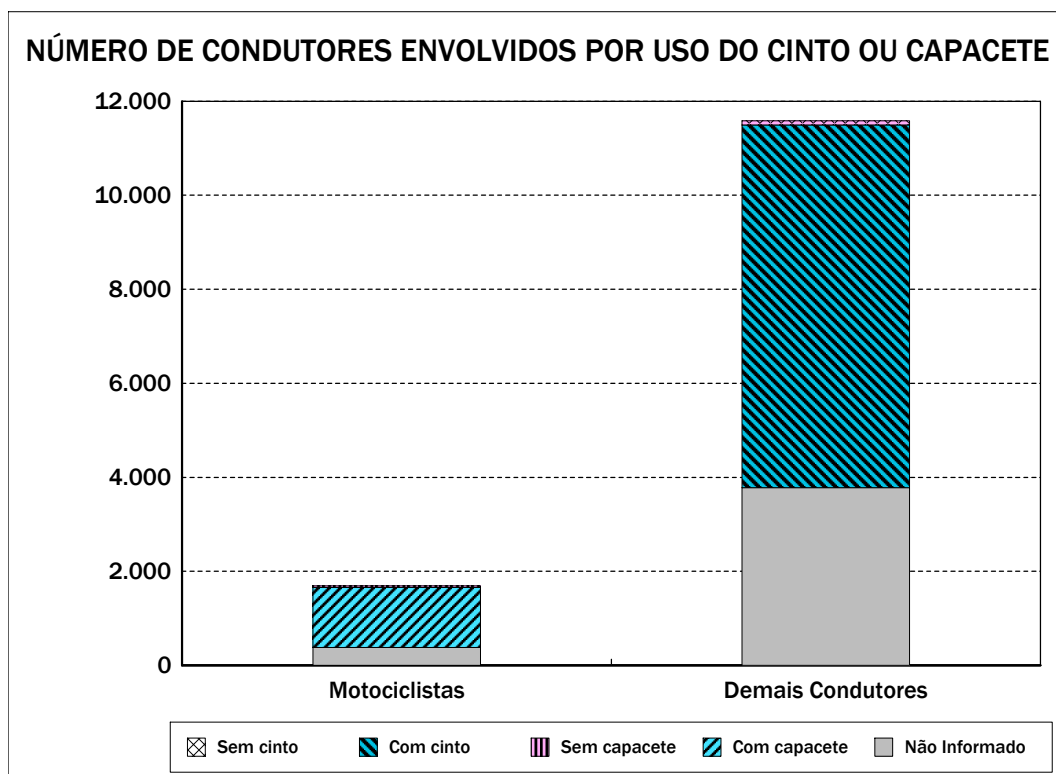
Emitido em 25-nov-2011

Quadro 0303 - NÚMERO DE CONDUTORES ENVOLVIDOS POR USO DO CINTO OU CAPACETE

UF: PERNAMBUCO

Ano de 2010

USO DO EQUIPAMENTO	DISTRIBUIÇÃO SEGUNDO O GRAU DE INSTRUÇÃO DO CONDUTOR							
	TOTAL	Analfabeto	Fundamental	Médio	Superior	Mestrado	Doutorado	Não Inf.
Motociclistas								
Com capacete	1.277	4	339	400	34	2	0	498
Sem capacete	38	1	14	2	0	0	0	21
Não Informado	377	3	63	66	11	1	0	233
TOTAL	1.692	8	416	468	45	3	0	752
Demais Condutores								
Com cinto	7.718	11	2.072	2.795	1.350	35	11	1.444
Sem cinto	90	0	22	24	11	0	0	33
Não Informado	3.779	9	729	729	286	7	0	2.019
TOTAL	11.587	20	2.823	3.548	1.647	42	11	3.496
Todos os Condutores								
Com equipamento	8.995	15	2.411	3.195	1.384	37	11	1.942
Sem equipamento	128	1	36	26	11	0	0	54
Não Informado	4.156	12	792	795	297	8	0	2.252
TOTAL	13.279	28	3.239	4.016	1.692	45	11	4.248



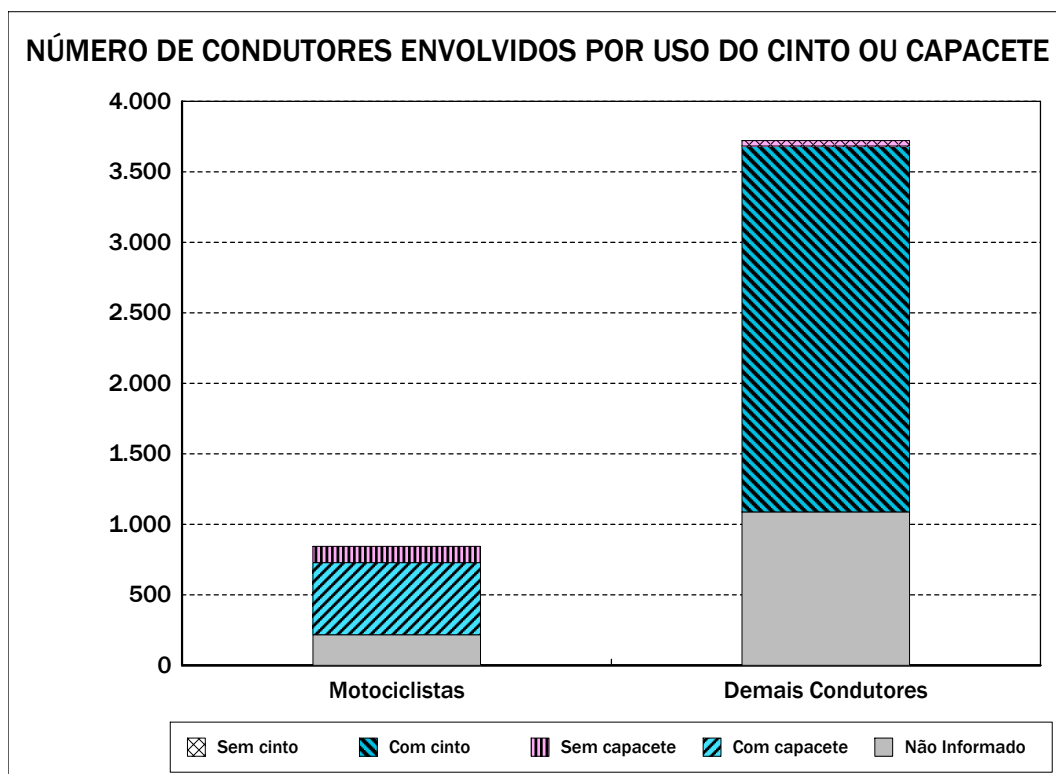
Emitido em 25-nov-2011

Quadro 0303 - NÚMERO DE CONDUTORES ENVOLVIDOS POR USO DO CINTO OU CAPACETE

UF: PIAUÍ

Ano de 2010

USO DO EQUIPAMENTO	DISTRIBUIÇÃO SEGUNDO O GRAU DE INSTRUÇÃO DO CONDUTOR							
	TOTAL	Analfabeto	Fundamental	Médio	Superior	Mestrado	Doutorado	Não Inf.
Motociclistas								
Com capacete	513	10	161	175	25	1	0	141
Sem capacete	114	10	36	16	2	0	0	50
Não Informado	216	7	57	36	9	0	0	107
TOTAL	843	27	254	227	36	1	0	298
Demais Condutores								
Com cinto	2.595	5	714	902	596	4	1	373
Sem cinto	39	0	12	7	7	0	0	13
Não Informado	1.088	6	223	235	122	2	1	499
TOTAL	3.722	11	949	1.144	725	6	2	885
Todos os Condutores								
Com equipamento	3.108	15	875	1.077	621	5	1	514
Sem equipamento	153	10	48	23	9	0	0	63
Não Informado	1.304	13	280	271	131	2	1	606
TOTAL	4.565	38	1.203	1.371	761	7	2	1.183



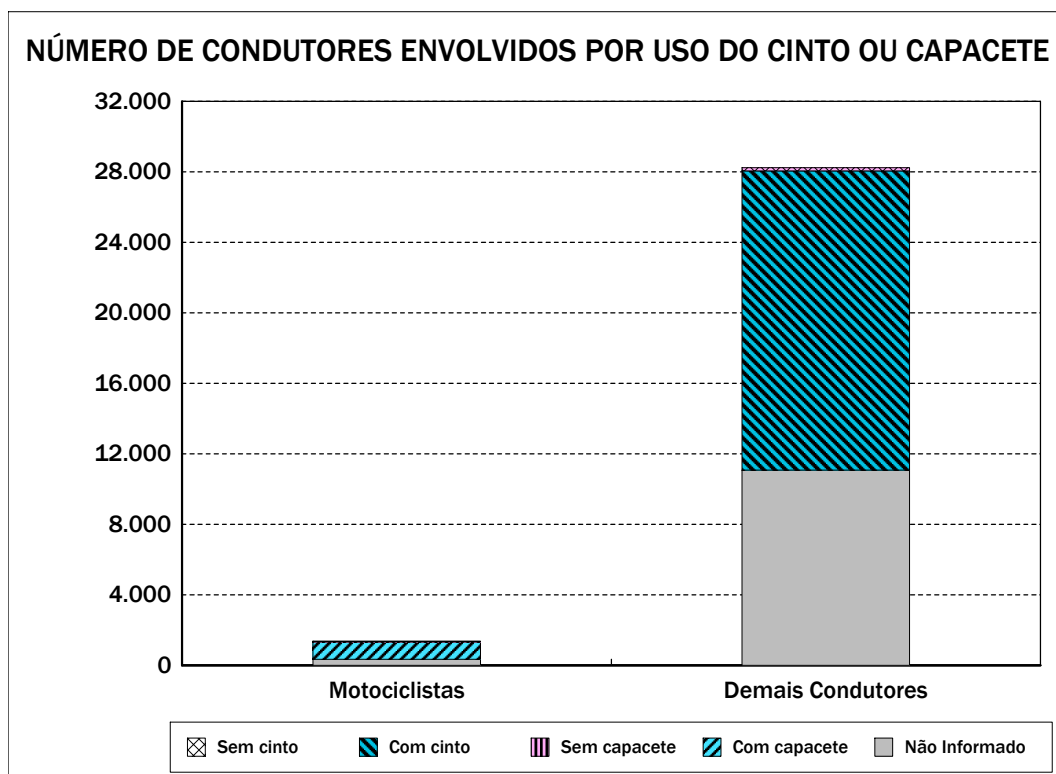
Emitido em 25-nov-2011

Quadro 0303 - NÚMERO DE CONDUTORES ENVOLVIDOS POR USO DO CINTO OU CAPACETE

UF: RIO DE JANEIRO

Ano de 2010

USO DO EQUIPAMENTO	DISTRIBUIÇÃO SEGUNDO O GRAU DE INSTRUÇÃO DO CONDUTOR							
	TOTAL	Analfabeto	Fundamental	Médio	Superior	Mestrado	Doutorado	Não Inf.
Motociclistas								
Com capacete	984	3	102	166	36	2	0	675
Sem capacete	64	0	5	5	1	1	0	52
Não Informado	334	1	24	19	5	1	0	284
TOTAL	1.382	4	131	190	42	4	0	1.011
Demais Condutores								
Com cinto	16.975	4	2.364	3.401	2.029	63	12	9.102
Sem cinto	179	0	24	27	13	0	0	115
Não Informado	11.077	3	1.076	1.206	688	9	1	8.094
TOTAL	28.231	7	3.464	4.634	2.730	72	13	17.311
Todos os Condutores								
Com equipamento	17.959	7	2.466	3.567	2.065	65	12	9.777
Sem equipamento	243	0	29	32	14	1	0	167
Não Informado	11.411	4	1.100	1.225	693	10	1	8.378
TOTAL	29.613	11	3.595	4.824	2.772	76	13	18.322



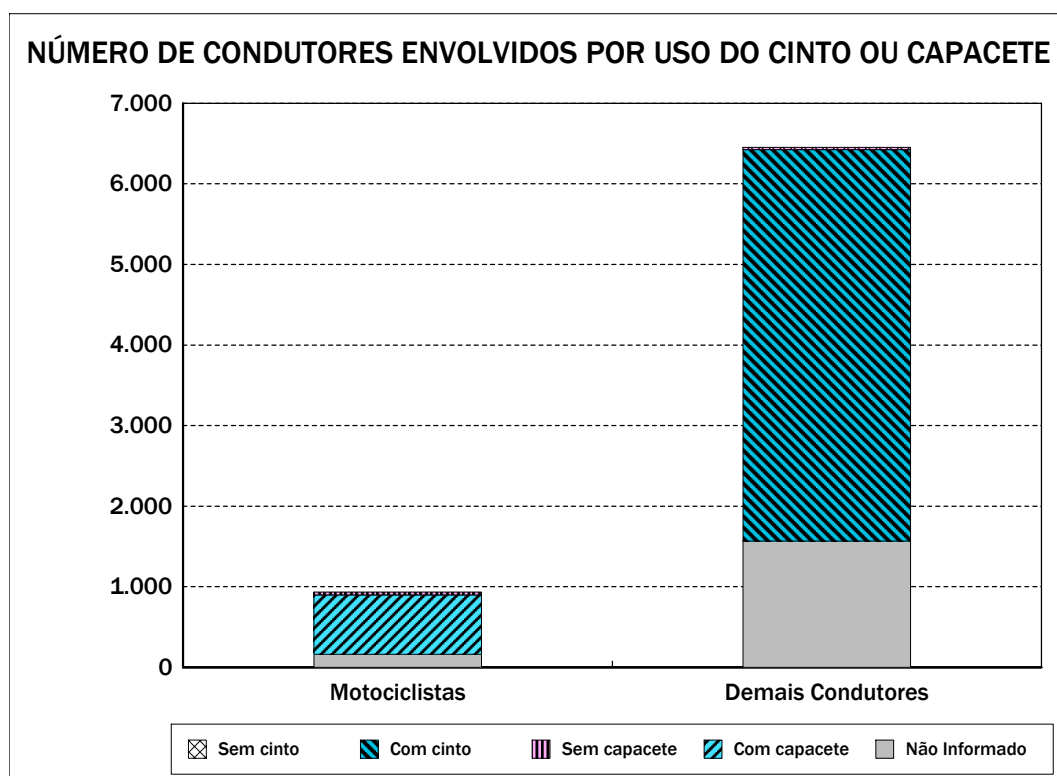
Emitido em 25-nov-2011

Quadro 0303 - NÚMERO DE CONDUTORES ENVOLVIDOS POR USO DO CINTO OU CAPACETE

UF: RIO GRANDE DO NORTE

Ano de 2010

USO DO EQUIPAMENTO	DISTRIBUIÇÃO SEGUNDO O GRAU DE INSTRUÇÃO DO CONDUTOR							
	TOTAL	Analfabeto	Fundamental	Médio	Superior	Mestrado	Doutorado	Não Inf.
Motociclistas								
Com capacete	735	7	181	223	20	1	0	303
Sem capacete	37	2	14	2	0	0	0	19
Não Informado	163	2	20	31	0	0	0	110
TOTAL	935	11	215	256	20	1	0	432
Demais Condutores								
Com cinto	4.859	2	1.005	1.683	1.024	25	11	1.109
Sem cinto	28	0	6	3	4	0	0	15
Não Informado	1.567	8	228	274	153	2	2	900
TOTAL	6.454	10	1.239	1.960	1.181	27	13	2.024
Todos os Condutores								
Com equipamento	5.594	9	1.186	1.906	1.044	26	11	1.412
Sem equipamento	65	2	20	5	4	0	0	34
Não Informado	1.730	10	248	305	153	2	2	1.010
TOTAL	7.389	21	1.454	2.216	1.201	28	13	2.456



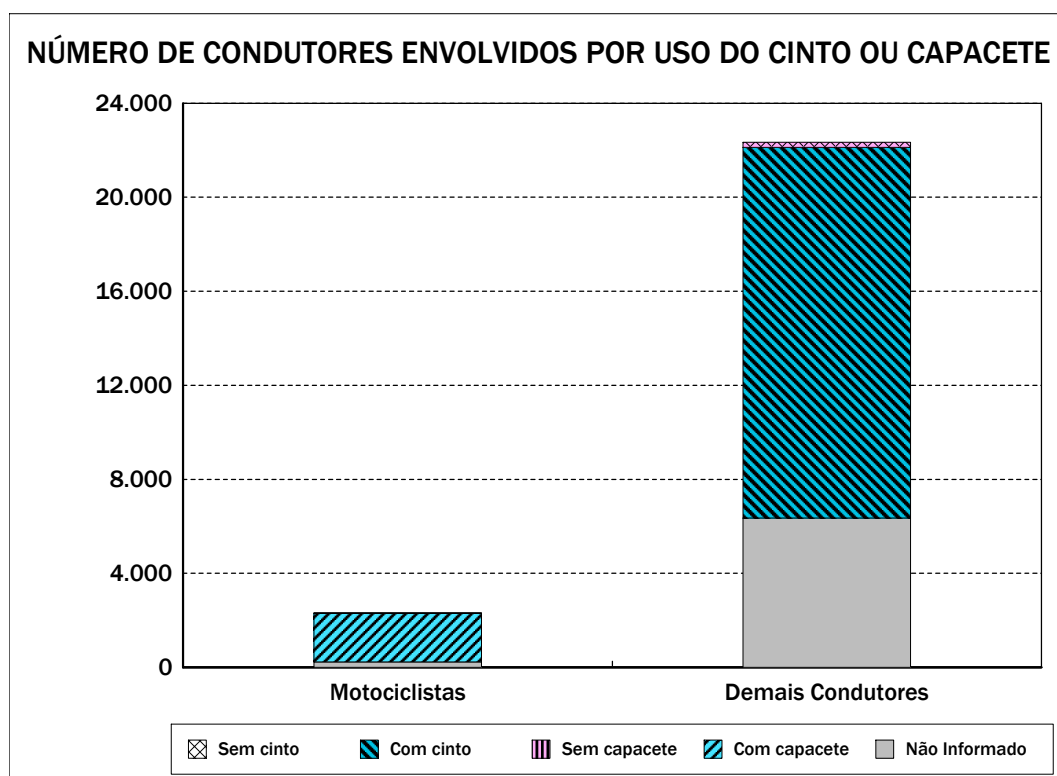
Emitido em 25-nov-2011

Quadro 0303 - NÚMERO DE CONDUTORES ENVOLVIDOS POR USO DO CINTO OU CAPACETE

UF: RIO GRANDE DO SUL

Ano de 2010

USO DO EQUIPAMENTO	DISTRIBUIÇÃO SEGUNDO O GRAU DE INSTRUÇÃO DO CONDUTOR							
	TOTAL	Analfabeto	Fundamental	Médio	Superior	Mestrado	Doutorado	Não Inf.
Motociclistas								
Com capacete	2.077	0	328	494	39	2	0	1.214
Sem capacete	7	0	1	0	1	0	0	5
Não Informado	227	0	25	23	1	0	0	178
TOTAL	2.311	0	354	517	41	2	0	1.397
Demais Condutores								
Com cinto	15.773	5	3.436	3.991	1.942	36	17	6.346
Sem cinto	208	1	42	35	8	0	0	122
Não Informado	6.355	6	972	918	426	7	0	4.026
TOTAL	22.336	12	4.450	4.944	2.376	43	17	10.494
Todos os Condutores								
Com equipamento	17.850	5	3.764	4.485	1.981	38	17	7.560
Sem equipamento	215	1	43	35	9	0	0	127
Não Informado	6.582	6	997	941	427	7	0	4.204
TOTAL	24.647	12	4.804	5.461	2.417	45	17	11.891



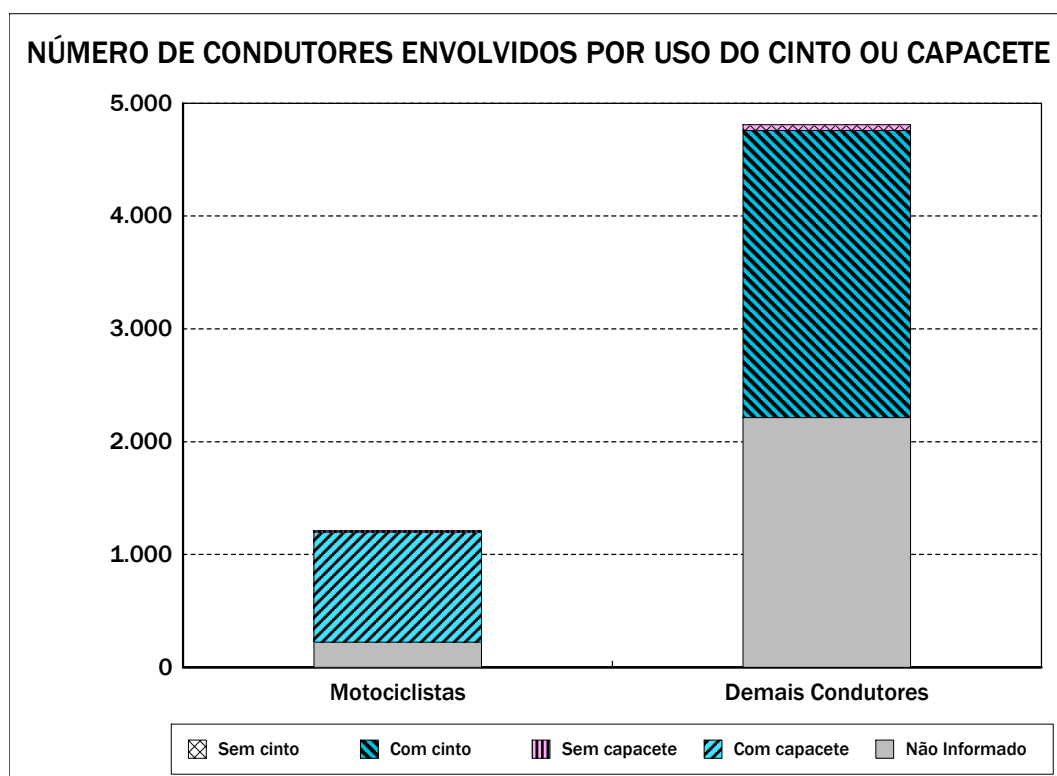
Emitido em 25-nov-2011

Quadro 0303 - NÚMERO DE CONDUTORES ENVOLVIDOS POR USO DO CINTO OU CAPACETE

UF: RONDÔNIA

Ano de 2010

USO DO EQUIPAMENTO	DISTRIBUIÇÃO SEGUNDO O GRAU DE INSTRUÇÃO DO CONDUTOR							
	TOTAL	Analfabeto	Fundamental	Médio	Superior	Mestrado	Doutorado	Não Inf.
Motociclistas								
Com capacete	977	5	355	301	42	4	1	269
Sem capacete	10	0	2	2	1	0	0	5
Não Informado	223	0	53	48	2	2	0	118
TOTAL	1.210	5	410	351	45	6	1	392
Demais Condutores								
Com cinto	2.544	0	923	826	414	9	2	370
Sem cinto	50	0	25	13	3	0	0	9
Não Informado	2.215	4	646	582	299	5	2	677
TOTAL	4.809	4	1.594	1.421	716	14	4	1.056
Todos os Condutores								
Com equipamento	3.521	5	1.278	1.127	456	13	3	639
Sem equipamento	60	0	27	15	4	0	0	14
Não Informado	2.438	4	699	630	301	7	2	795
TOTAL	6.019	9	2.004	1.772	761	20	5	1.448



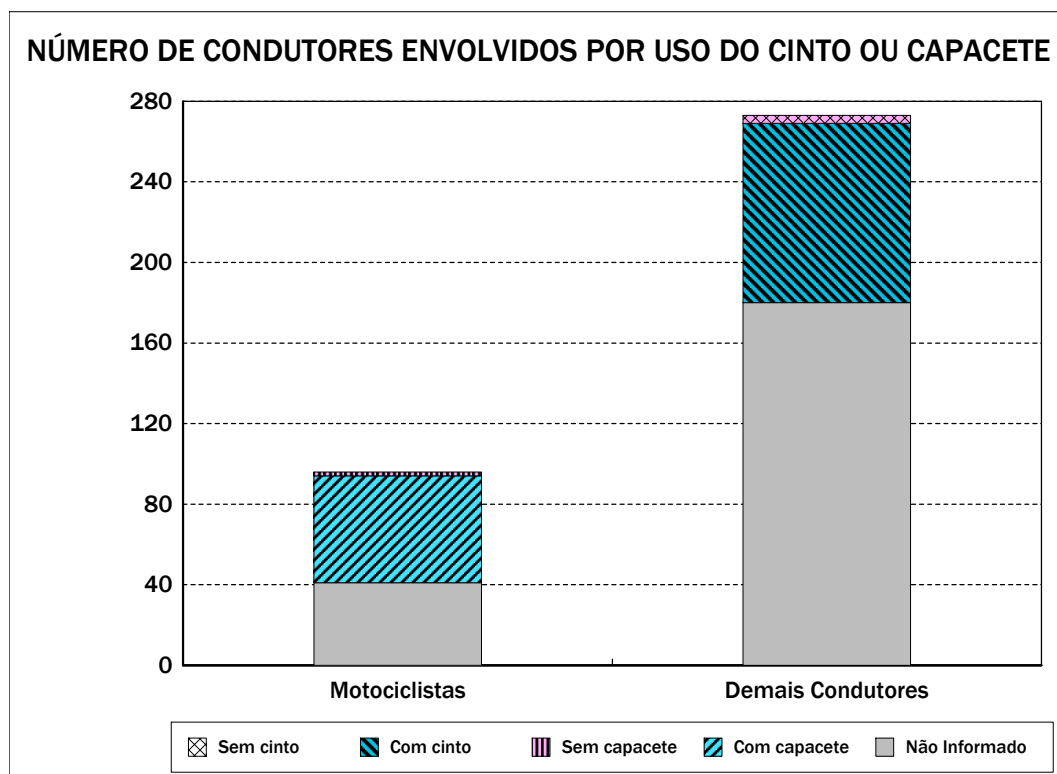
Emitido em 25-nov-2011

Quadro 0303 - NÚMERO DE CONDUTORES ENVOLVIDOS POR USO DO CINTO OU CAPACETE

UF: RORAIMA

Ano de 2010

USO DO EQUIPAMENTO	DISTRIBUIÇÃO SEGUNDO O GRAU DE INSTRUÇÃO DO CONDUTOR							
	TOTAL	Analfabeto	Fundamental	Médio	Superior	Mestrado	Doutorado	Não Inf.
Motociclistas								
Com capacete	53	0	9	26	2	0	0	16
Sem capacete	2	0	0	0	0	0	0	2
Não Informado	41	0	4	12	0	0	0	25
TOTAL	96	0	13	38	2	0	0	43
Demais Condutores								
Com cinto	89	0	18	32	10	0	0	29
Sem cinto	4	0	0	2	0	0	0	2
Não Informado	180	1	27	46	19	0	1	86
TOTAL	273	1	45	80	29	0	1	117
Todos os Condutores								
Com equipamento	142	0	27	58	12	0	0	45
Sem equipamento	6	0	0	2	0	0	0	4
Não Informado	221	1	31	58	19	0	1	111
TOTAL	369	1	58	118	31	0	1	160



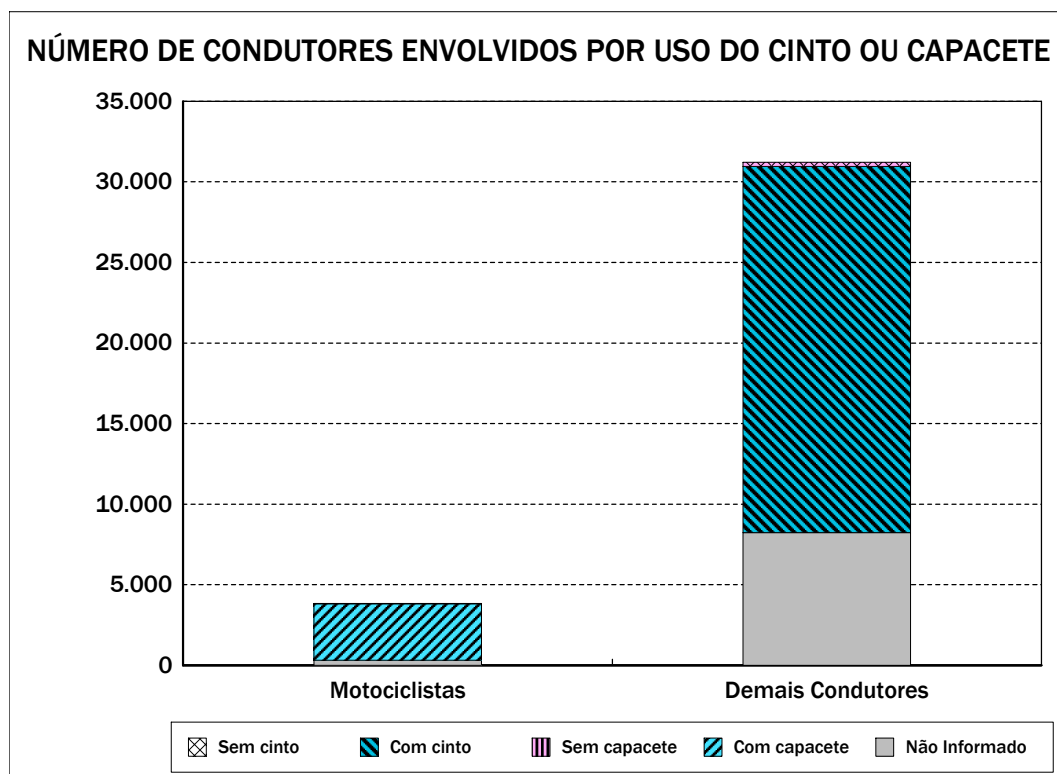
Emitido em 25-nov-2011

Quadro 0303 - NÚMERO DE CONDUTORES ENVOLVIDOS POR USO DO CINTO OU CAPACETE

UF: SANTA CATARINA

Ano de 2010

USO DO EQUIPAMENTO	DISTRIBUIÇÃO SEGUNDO O GRAU DE INSTRUÇÃO DO CONDUTOR							
	TOTAL	Analfabeto	Fundamental	Médio	Superior	Mestrado	Doutorado	Não Inf.
Motociclistas								
Com capacete	3.518	7	805	796	98	4	0	1.808
Sem capacete	15	1	6	3	0	0	0	5
Não Informado	306	0	66	42	5	0	0	193
TOTAL	3.839	8	877	841	103	4	0	2.006
Demais Condutores								
Com cinto	22.724	18	5.598	5.510	2.827	75	19	8.677
Sem cinto	247	1	71	50	13	0	0	112
Não Informado	8.241	6	1.339	1.143	529	11	3	5.210
TOTAL	31.212	25	7.008	6.703	3.369	86	22	13.999
Todos os Condutores								
Com equipamento	26.242	25	6.403	6.306	2.925	79	19	10.485
Sem equipamento	262	2	77	53	13	0	0	117
Não Informado	8.547	6	1.405	1.185	534	11	3	5.403
TOTAL	35.051	33	7.885	7.544	3.472	90	22	16.005



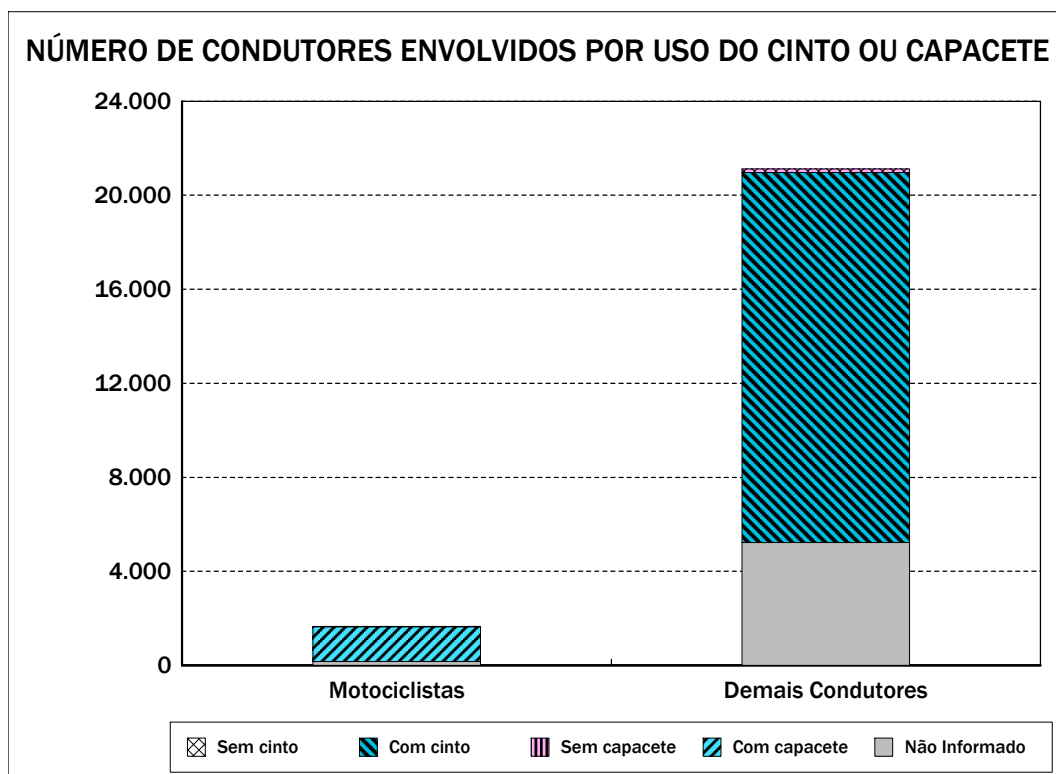
Emitido em 25-nov-2011

Quadro 0303 - NÚMERO DE CONDUTORES ENVOLVIDOS POR USO DO CINTO OU CAPACETE

UF: SÃO PAULO

Ano de 2010

USO DO EQUIPAMENTO	DISTRIBUIÇÃO SEGUNDO O GRAU DE INSTRUÇÃO DO CONDUTOR							
	TOTAL	Analfabeto	Fundamental	Médio	Superior	Mestrado	Doutorado	Não Inf.
Motociclistas								
Com capacete	1.480	2	312	712	109	6	0	339
Sem capacete	9	0	4	1	1	0	0	3
Não Informado	164	0	27	57	12	1	0	67
TOTAL	1.653	2	343	770	122	7	0	409
Demais Condutores								
Com cinto	15.745	6	5.014	5.690	2.940	56	2	2.037
Sem cinto	146	0	43	49	17	0	0	37
Não Informado	5.225	20	1.175	1.149	507	32	17	2.325
TOTAL	21.116	26	6.232	6.888	3.464	88	19	4.399
Todos os Condutores								
Com equipamento	17.225	8	5.326	6.402	3.049	62	2	2.376
Sem equipamento	155	0	47	50	18	0	0	40
Não Informado	5.389	20	1.202	1.206	519	33	17	2.392
TOTAL	22.769	28	6.575	7.658	3.586	95	19	4.808



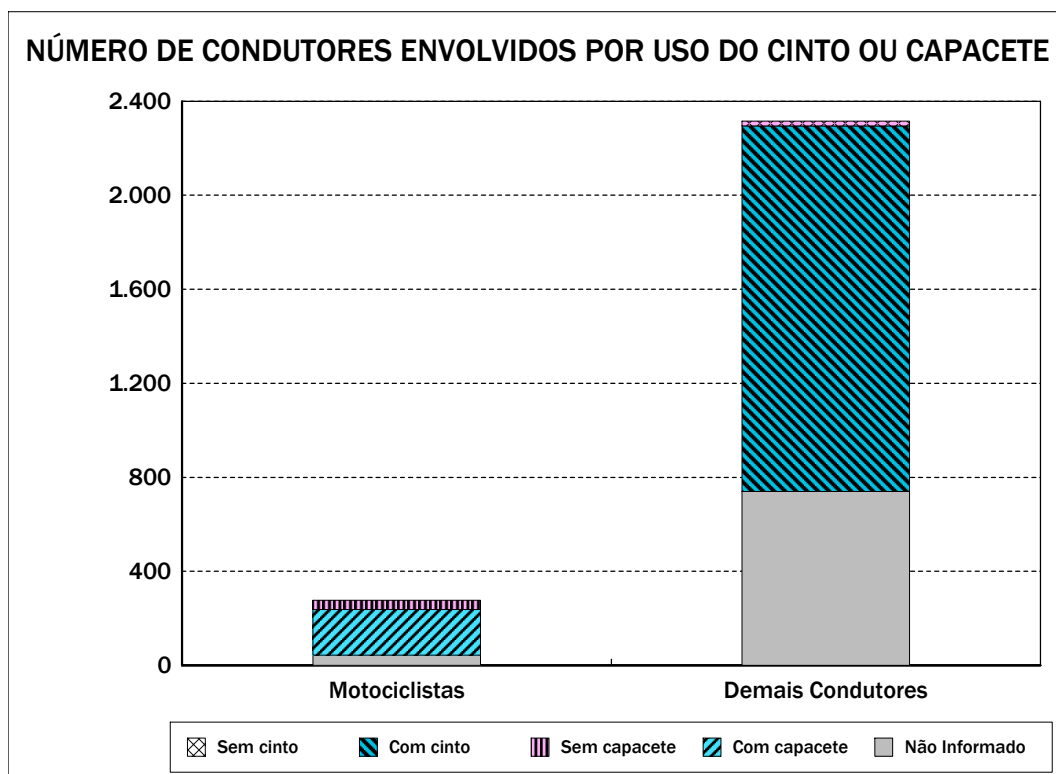
Emitido em 25-nov-2011

Quadro 0303 - NÚMERO DE CONDUTORES ENVOLVIDOS POR USO DO CINTO OU CAPACETE

UF: SERGIPE

Ano de 2010

USO DO EQUIPAMENTO	DISTRIBUIÇÃO SEGUNDO O GRAU DE INSTRUÇÃO DO CONDUTOR							
	TOTAL	Analfabeto	Fundamental	Médio	Superior	Mestrado	Doutorado	Não Inf.
Motociclistas								
Com capacete	195	3	48	48	7	0	0	89
Sem capacete	39	3	9	2	0	0	0	25
Não Informado	43	0	3	3	1	0	0	36
TOTAL	277	6	60	53	8	0	0	150
Demais Condutores								
Com cinto	1.555	4	562	470	188	4	0	327
Sem cinto	20	0	2	1	2	0	0	15
Não Informado	740	1	170	123	31	1	0	414
TOTAL	2.315	5	734	594	221	5	0	756
Todos os Condutores								
Com equipamento	1.750	7	610	518	195	4	0	416
Sem equipamento	59	3	11	3	2	0	0	40
Não Informado	783	1	173	126	32	1	0	450
TOTAL	2.592	11	794	647	229	5	0	906



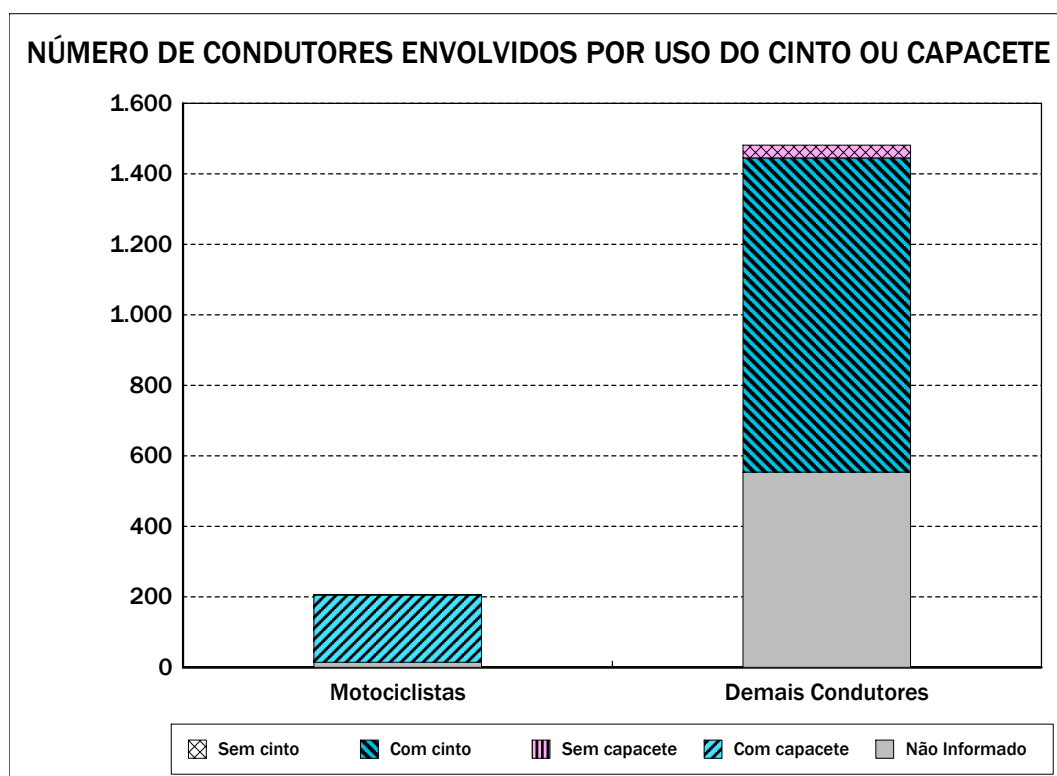
Emitido em 25-nov-2011

Quadro 0303 - NÚMERO DE CONDUTORES ENVOLVIDOS POR USO DO CINTO OU CAPACETE

UF: TOCANTINS

Ano de 2010

USO DO EQUIPAMENTO	DISTRIBUIÇÃO SEGUNDO O GRAU DE INSTRUÇÃO DO CONDUTOR							
	TOTAL	Analfabeto	Fundamental	Médio	Superior	Mestrado	Doutorado	Não Inf.
Motociclistas								
Com capacete	191	2	59	41	5	0	0	84
Sem capacete	1	0	0	0	0	0	0	1
Não Informado	14	0	2	1	0	0	0	11
TOTAL	206	2	61	42	5	0	0	96
Demais Condutores								
Com cinto	891	0	314	290	124	3	0	160
Sem cinto	36	0	14	18	1	0	0	3
Não Informado	554	0	147	108	40	1	0	258
TOTAL	1.481	0	475	416	165	4	0	421
Todos os Condutores								
Com equipamento	1.082	2	373	331	129	3	0	244
Sem equipamento	37	0	14	18	1	0	0	4
Não Informado	568	0	149	109	40	1	0	269
TOTAL	1.687	2	536	458	170	4	0	517



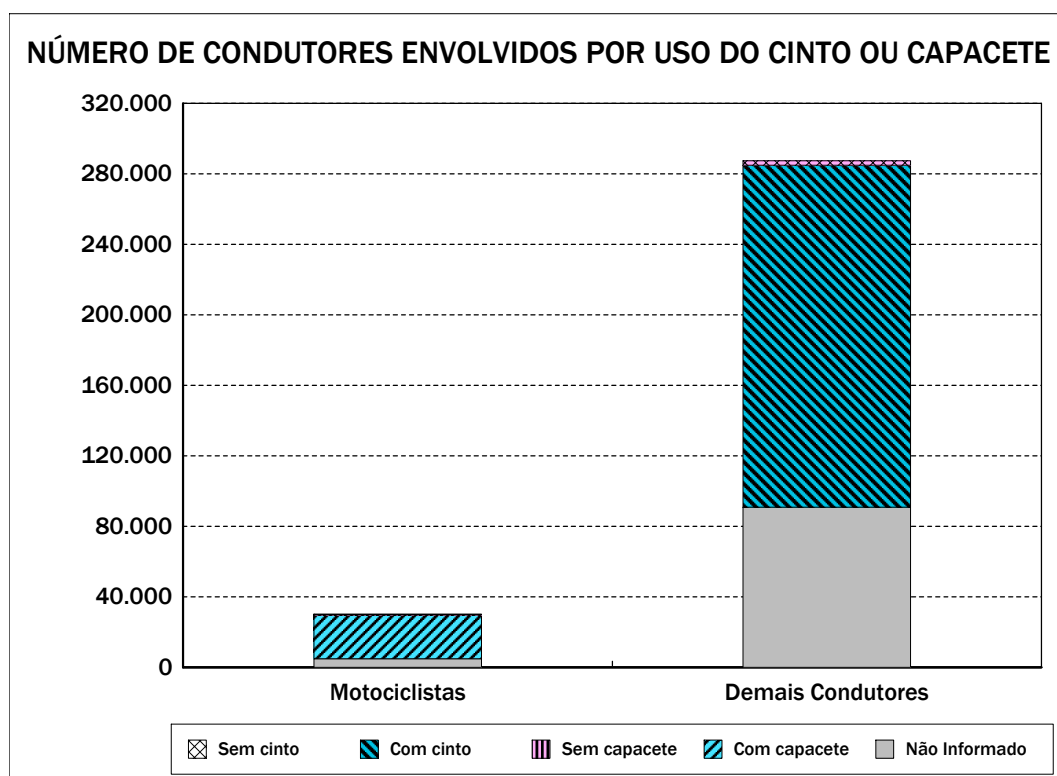
Emitido em 25-nov-2011

Quadro 0303 - NÚMERO DE CONDUTORES ENVOLVIDOS POR USO DO CINTO OU CAPACETE

TOTAIS GERAIS - BRASIL

Ano de 2010

USO DO EQUIPAMENTO	DISTRIBUIÇÃO SEGUNDO O GRAU DE INSTRUÇÃO DO CONDUTOR							
	TOTAL	Analfabeto	Fundamental	Médio	Superior	Mestrado	Doutorado	Não Inf.
Motociclistas								
Com capacete	24.795	91	5.431	6.703	890	39	3	11.638
Sem capacete	719	24	163	71	7	2	0	452
Não Informado	4.791	31	715	713	87	5	0	3.240
TOTAL	30.305	146	6.309	7.487	984	46	3	15.330
Demais Condutores								
Com cinto	193.911	152	50.060	54.524	27.217	585	174	61.199
Sem cinto	2.614	6	663	531	172	1	0	1.241
Não Informado	90.881	134	16.264	14.991	6.538	144	49	52.761
TOTAL	287.406	292	66.987	70.046	33.927	730	223	115.201
Todos os Condutores								
Com equipamento	218.706	243	55.491	61.227	28.107	624	177	72.837
Sem equipamento	3.333	30	826	602	179	3	0	1.693
Não Informado	95.672	165	16.979	15.704	6.625	149	49	56.001
TOTAL	317.711	438	73.296	77.533	34.911	776	226	130.531



Emitido em 25-nov-2011