



GOVERNO DO DISTRITO FEDERAL
SECRETARIA DE ESTADO DE SEGURANÇA PÚBLICA E DA PAZ SOCIAL
DEPARTAMENTO DE TRÂNSITO DO DISTRITO FEDERAL

ANUÁRIO ESTATÍSTICO DE ACIDENTES DE TRÂNSITO



Brasil - Distrito Federal - 2015

Ano XVIII

GOVERNO DO DISTRITO FEDERAL

Rodrigo Sobral Rollemberg

SECRETARIA DE ESTADO DE SEGURANÇA PÚBLICA E DA PAZ SOCIAL

Márcia de Alencar Araújo

DEPARTAMENTO DE TRÂNSITO DO DISTRITO FEDERAL

Jayme Amorim de Sousa

GERÊNCIA DE ESTATÍSTICA DE ACIDENTES DE TRÂNSITO

Karina Alves Faria

EQUIPE TÉCNICA**COORDENAÇÃO**

Karina Alves Faria

EXECUÇÃO

Ana Carolina dos Santos Louzada

Bruna Borges Nunes

Filipi Brito dos Santos

João Vicente Pereira

REVISÃO

Lucas Silva de Castro

Karina Alves Faria

TÉCNICOS - 2015

Ana Carolina dos Santos Louzada

Ana Paula Pacheco da Silva Souza

Andressa Anielle Costa

Bruna Borges Nunes

David Ximenes Ávila Siqueira Telles

Enio Brito Lopes

Everson Roberto Botelho Duarte

Filipi Brito dos Santos

Gutemberg Fernandes Schielss

João Vicente Pereira

José Maria Silveira Zacarias

Karina Alves Faria

Lucas Silva de Castro

Marly Araújo dos Reis

Pedro Henrique Arôso Mendes

Philippe Cruz de Almeida

Rodolfo Ribas Meneses

Romildo de Souza Oliveira

Thamiris Germani Pae Barbalho

Valdemar Francisco Barbosa

CAPA

Karina Alves Faria

DIAGRAMAÇÃO

Renovacio Criação

ELABORAÇÃO

Tech Solution

IMPRESSÃO

Aquarella Gráfica e Editora



**GOVERNO DO DISTRITO FEDERAL
SECRETARIA DE ESTADO DE SEGURANÇA PÚBLICA E DA PAZ SOCIAL
DEPARTAMENTO DE TRÂNSITO DO DISTRITO FEDERAL**

ANUÁRIO ESTATÍSTICO DE ACIDENTES DE TRÂNSITO NO DISTRITO FEDERAL - BRASIL 2015

JULHO / 2016

ISSN 1678 - 7676

Anuário Estatístico de Acidentes de Trânsito no Dist. Fed. – Brasil	Brasília	p. 1 – 272	2015
---	----------	------------	------

ANUÁRIO ESTATÍSTICO DE ACIDENTES DE TRÂNSITO DO DISTRITO FEDERAL, BRASIL –2015

Publicação anual e distribuição gratuita do DEPARTAMENTO DE TRÂNSITO DO
DISTRITO FEDERAL, DETRAN-DF

DETRAN/DF

Gerência de Estatística de Acidentes de Trânsito – GEREST

SEPN 507 BLOCO D LOTE 04 – 1º andar

70740-524 – Brasília/DF

tel.: (0xx)61 3905-5904

CGC: 00.475.855/0001-79

E-mail: gerest@detran.df.gov.br

Sítio: www.detran.df.gov.br

Tiragem: 120 exemplares Impresso no Brasil

Ficha Catalográfica: Biblioteca do DETRAN-DF

Anuário estatístico de acidentes de trânsito no Distrito Federal – Brasil, 2015.

Departamento de Trânsito do Distrito Federal, Gerência de Estatística de Acidentes de Trânsito, 1999.

Anual

ISSN 1678–7676

1. Estatística – Acidente de Trânsito I. Distrito Federal (*Brasil*)
Departamento de Trânsito II. Título.

DU 31:656 (817.4) (058)

AGRADECIMENTOS

Para agir de forma eficaz no trânsito em Brasília, o Departamento de Trânsito do Distrito Federal se empenha na coleta de dados que sirvam para percepção da realidade nas vias da capital. O Anuário Estatístico de Acidentes de Trânsito sintetiza tais informações de forma a traduzir os possíveis avanços e problemas encontrados no trânsito. Porém, a confiabilidade e riqueza dos dados dependem do trabalho em conjunto de outros órgãos, além do Detran.

Primeiramente, valorizamos a ajuda de diversos órgãos da área de Segurança Pública do Governo do Distrito Federal, que fornecem informações primárias e complementares que constituem o banco de dados do Detran. Além desses órgãos, agradecemos a participação da Secretaria de Estado de Saúde, que enriquece nossos dados com informações relativas às vítimas fatais relacionadas no Sistema de Informação sobre Mortalidade – SIM possibilitando a conferência e complementação dos dados. Agradecemos também ao Departamento de Estradas e Rodagem do Distrito Federal. E, por fim, mas não menos importante, destacamos a parceria com a Polícia Civil do Distrito Federal que fornecem informações encontradas nos boletins de ocorrências de trânsito que chegam ao Detran por meio das Delegacias de Polícia, da Divisão de Informática e do Instituto de Medicina Legal - IML.



SUMÁRIO

LISTA DE TABELAS.....	6
I - INFORMAÇÕES GERAIS.....	9
1. Sistema de Informações de Acidentes de Trânsito	10
2. Conceitos e Definições Básicas.....	16
II - ACIDENTES DE TRÂNSITO - CARACTERÍSTICAS GERAIS.....	23
3. Informações Gerais e Indicadores de Trânsito	24
4. Evolução de Acidentes com Morte	28
5. Acidentes com Vítimas - DISTRITO FEDERAL	33
5.1. Acidentes	33
5.2. Vítimas.....	42
5.3. Condutores.....	52
5.4. Veículos.....	58
6. Acidentes com Vítimas - VIAS URBANAS.....	62
6.1. Acidentes	62
6.2. Vítimas.....	71
6.3. Condutores.....	78
6.4. Veículos.....	84
7. Acidentes com Vítimas - RODOVIAS DISTRITAIS (DFs)	87
7.1. Acidentes	87
7.2. Vítimas.....	96
7.3. Condutores.....	103
7.4. Veículos.....	108
8. Acidentes com Vítimas - RODOVIAS FEDERAIS (BRs).....	111
8.1. Acidentes	111
8.2. Vítimas.....	120
8.3. Condutores.....	127
8.4. Veículos.....	132
III - ACIDENTES DE TRÂNSITO - CARACTERÍSTICAS NAS PRINCIPAIS VIAS	135
9. Evolução Anual	136
10. Tipos de Acidentes e UPSm	150
11. Natureza.....	164
12. Mês.....	179
13. Dia da Semana.....	193
14. Faixa Horária	207
15. Veículos.....	221
16. Vítimas	235
17. Relação de Acidentes com Mortes	250
ANEXO	263
A1 - Listagem das Regiões Administrativas correspondentes às Delegacias de Polícia	264
A2 - População Residente e Frota de veículos registrada	265
A3 - Condutores Habilitados.....	266
A4 - Frota de Veículos Registrados e Número de Mortos em Acidentes de Trânsito.....	266
A5 - Índices Gerais de Mortos em Acidentes de Trânsito	267
A6 - Índices Gerais de Feridos em Acidentes de Trânsito	268
A7 - Acidentes Fatais, Vias Urbanas	269

LISTA DE TABELAS

II - ACIDENTES DE TRÂNSITO - CARACTERÍSTICAS GERAIS.....	23
4. Evolução de acidentes com morte.....	28
4.1 Evolução do número de acidentes com morte, por ano, segundo tipo de via e natureza, Distrito Federal - 2006 a 2015.....	29
4.2 Evolução do número de acidentes com morte, por ano, segundo tipo de via e mês, Distrito Federal - 2006 a 2015.....	30
4.3 Evolução do número de vítimas mortas, por ano, segundo tipo de envolvimento e mês, Distrito Federal - 2006 a 2015.....	31
4.4 Evolução do número de veículos envolvidos em acidentes com morte, por ano, segundo tipo de via e de veículo, Distrito Federal - 2006 a 2015.....	32
5.1. Acidentes - DISTRITO FEDERAL	33
5.1.1 Acidentes com vítima, por mês, segundo caracterização e tipo.....	34
5.1.2 Acidentes com vítima, por mês, segundo natureza e tipo.....	35
5.1.3 Acidentes com vítima, por dia da semana, segundo tipo e horário.....	36
5.1.4 Acidentes com vítima, entre veículo-veículo, por dia da semana, segundo tipo e horário.....	38
5.1.5 Acidentes com vítima, entre veículo-pessoa, por dia da semana, segundo tipo e horário.....	39
5.1.6 Acidentes com vítima, com veículo único, por dia da semana, segundo tipo e horário.....	40
5.1.7 Acidentes com vítima, por mês, segundo tipo de veículo e de acidente.....	41
5.2. Vítimas - DISTRITO FEDERAL	42
5.2.1 Vítimas de acidentes, por mês, segundo tipo de envolvimento e gravidade.....	43
5.2.2 Vítimas de acidentes, por caracterização, segundo tipo de envolvimento e gravidade.....	45
5.2.3 Vítimas de acidentes, por faixa etária, segundo tipo de envolvimento e gravidade.....	47
5.2.4 Vítimas de acidentes, por sexo e gravidade, segundo a idade.....	49
5.2.5 Vítimas de acidentes, por sexo e gravidade, segundo tipo de envolvimento e faixa etária.....	51
5.3. Condutores - DISTRITO FEDERAL	52
5.3.1 Condutores envolvidos em acidentes com vítima, por caracterização e sexo, segundo tipo de acidente e de veículo.....	53
5.3.2 Condutores envolvidos em acidentes com vítima, por sexo e tipo de acidente, segundo tipo de veículo e faixa etária.....	54
5.4. Veículos - DISTRITO FEDERAL	58
5.4.1 Veículos envolvidos em acidentes com vítima, por mês, segundo caracterização e tipo de veículo.....	59
5.4.2 Veículos envolvidos em acidentes com vítima, por mês, segundo tipo de acidente e de veículo.....	60
5.4.3 Veículos envolvidos em acidentes com vítima, por ano de fabricação, segundo tipo de acidente e de veículo.....	61
6.1. Acidentes - VIAS URBANAS	62
6.1.1 Acidentes com vítima, por mês, segundo caracterização e tipo.....	63
6.1.2 Acidentes com vítima, por mês, segundo natureza e tipo.....	64
6.1.3 Acidentes com vítima, por dia da semana, segundo tipo e horário.....	65
6.1.4 Acidentes com vítima entre veículo-veículo, por dia da semana, segundo tipo e horário.....	67
6.1.5 Acidentes com vítima entre veículo-pessoa, por dia da semana, segundo tipo e horário.....	68

6.1.6 Acidentes com vítima com veículo único, por dia da semana, segundo tipo e horário	69
6.1.7 Acidentes com vítima, por mês, segundo tipo de veículo e de acidente	70
6.2. Vítimas - VIAS URBANAS	71
6.2.1 Vítimas de acidentes, por mês, segundo tipo de envolvimento e gravidade	72
6.2.2 Vítimas de acidentes, por caracterização, segundo tipo de envolvimento e gravidade	74
6.2.3 Vítimas de acidentes, por faixa etária, segundo tipo de envolvimento e gravidade	76
6.3. Condutores - VIAS URBANAS	78
6.3.1 Condutores envolvidos em acidentes, por caracterização e sexo, segundo tipo de acidente e de veículo	79
6.3.2 Condutores envolvidos em acidentes, por sexo e tipo de acidente, segundo tipo de veículo e faixa etária	80
6.4. Veículos - VIAS URBANAS	84
6.4.1 Veículos envolvidos em acidentes com vítima, por mês, segundo caracterização e tipo de veículo	85
6.4.2 Veículos envolvidos em acidentes com vítima, por mês, segundo tipo de acidente e tipo de veículo	86
7.1. Acidentes - RODOVIAS DISTRITAIS (DFs)	87
7.1.1 Acidentes com vítima, por mês, segundo caracterização e tipo	88
7.1.2 Acidentes com vítima, por mês, segundo natureza e tipo	89
7.1.3 Acidentes com vítima, por dia da semana, segundo tipo e horário	90
7.1.4 Acidentes com vítima, entre veículo-veículo, por dia da semana, segundo tipo e horário	92
7.1.5 Acidentes com vítima, entre veículo-pessoa, por dia da semana, segundo tipo e horário	93
7.1.6 Acidentes com vítima, com veículo único, por dia da semana, segundo tipo e horário	94
7.1.7 Acidentes com vítima, por mês, segundo tipo de veículo e de acidente	95
7.2. Vítimas - RODOVIAS DISTRITAIS (DFs)	96
7.2.1 Vítimas de acidentes, por mês, segundo tipo de envolvimento e gravidade	97
7.2.2 Vítimas de acidentes, por caracterização, segundo tipo de envolvimento e gravidade	99
7.2.3 Vítimas de acidentes, por faixa etária, segundo tipo de envolvimento e gravidade	101
7.3. Condutores - RODOVIAS DISTRITAIS (DFs)	103
7.3.1 Condutores envolvidos em acidentes, por caracterização e sexo, segundo tipo de acidente e de veículo	104
7.3.2 Condutores envolvidos em acidentes, por sexo e tipo de acidente, segundo tipo de veículo e faixa etária	105
7.4. Veículos - RODOVIAS DISTRITAIS (DFs)	108
7.4.1 Veículos envolvidos em acidentes com vítima, por mês, segundo caracterização e tipo de veículo	109
7.4.2 Veículos envolvidos em acidentes com vítima, por mês, segundo tipo de acidente e de veículo	110
8.1. Acidentes - RODOVIAS FEDERAIS (BRs)	111
8.1.1 Acidentes com vítima, por mês, segundo caracterização e tipo	112
8.1.2 Acidentes com vítima, por mês, segundo natureza e tipo	113
8.1.3 Acidentes com vítima, por dia da semana, segundo tipo e horário	114
8.1.4 Acidentes com vítima, entre veículo-veículo, por dia da semana, segundo tipo e horário	116
8.1.5 Acidentes com vítima, entre veículo-pessoa, por dia da semana, segundo tipo e horário	117
8.1.6 Acidentes com vítima, com veículo único, por dia da semana, segundo tipo e horário	118
8.1.7 Acidentes com vítima, por mês, segundo tipo de veículo e de acidente	119
8.2. VÍTIMAS - RODOVIAS FEDERAIS (BRs)	120
8.2.1 Vítimas de acidentes, por mês, segundo tipo de envolvimento e gravidade	121
8.2.2 Vítimas de acidentes, por caracterização, segundo tipo de envolvimento e gravidade	123
8.2.3 Vítimas de acidentes, por faixa etária, segundo tipo de envolvimento e gravidade	125

8.3. CONDUTORES - RODOVIAS FEDERAIS (BRs)	127
8.3.1 Condutores envolvidos em acidentes, por caracterização e sexo, segundo tipo de acidente e de veículo	128
8.3.2 Condutores envolvidos em acidentes, por sexo e tipo de acidente, segundo tipo de veículo e faixa etária	129
8.4. VEÍCULOS - RODOVIAS FEDERAIS (BRs)	132
8.4.1 Veículos envolvidos em acidentes com vítima, por mês, segundo caracterização e tipo de veículo.....	133
8.4.2 Veículos envolvidos em acidentes com vítima, por mês, segundo tipo de acidente e de veículo.....	134
III - ACIDENTES DE TRÂNSITO - CARACTERÍSTICAS NAS PRINCIPAIS VIAS	135
9. Evolução Anual	136
9.1 Evolução anual de acidentes de trânsito com morte, por região administrativa e via, Distrito Federal, 2006 - 2015	137
9.2 Evolução anual dos acidentes de trânsito com morte, segundo a caracterização, região administrativa e via, Distrito Federal - 2015.....	145
10. Tipos de Acidentes e UPSm	150
10.1 Acidentes de trânsito por tipo e upsm-unidade padrão de severidade modificada, segundo região administrativa e via, Distrito Federal - 2015	151
11. Natureza	164
11.1 Acidentes de trânsito com vítima, por natureza, segundo região administrativa e via, Distrito Federal - 2015... 165	
12. Mês	179
12.1 Acidentes de trânsito com vítima, por mês, segundo região administrativa e via, Distrito Federal - 2015	180
13. Dia da Semana	193
13.1 Acidentes de trânsito com vítima, por dia da semana, segundo região administrativa e via, Distrito Federal - 2015 ..194	
14. Faixa Horária	207
14.1 Acidentes de trânsito com vítima, por faixa horária, segundo região administrativa e via, Distrito Federal - 2015 ..	208
15. Veículos	221
15.1 Veículos envolvidos em acidentes de trânsito com vítima, por tipo, segundo região administrativa e via, Distrito Federal - 2015.....	222
16. Vítimas	235
16.1 Vítimas de acidentes de trânsito, por tipo de envolvimento e gravidade, segundo região administrativa e via, Distrito Federal - 2015	236
17. Relação de Acidentes com Mortes	250
17.1 Relação de acidentes de trânsito com morte Distrito Federal - 2015	251

I - INFORMAÇÕES GERAIS





1. Sistema de Informações de Acidentes de Trânsito – SAT

1.1 Introdução

O Sistema de Informações de Acidentes de Trânsito – SAT – envolve vários órgãos do Governo do Distrito Federal (Detran, Secretaria de Estado de Segurança Pública e da Paz Social, PCDF, PMDF, DER, CBMDF e Secretaria de Estado de Saúde), em maior ou menor grau de participação, alguns esporadicamente e em determinadas situações.

O conhecimento do processo e dos procedimentos utilizados na geração dos dados imprime credibilidade às informações divulgadas, razão pela qual serão descritos os principais pontos deste Sistema.

1.2 Objetivo

O SAT tem por objetivo subsidiar o planejamento e a avaliação das ações voltadas à redução de acidentes de trânsito no âmbito do Distrito Federal.

1.3 Foco

O foco são os acidentes de trânsito com vítimas ocorridos no Distrito Federal.

1.4 Conceitos e Definições

O Sistema foi desenvolvido com base na norma da Associação Brasileira de Normas Técnicas (ABNT) – NBR 10697, Pesquisa de Acidentes de Trânsito, de junho de 1989 – e em definições extraídas da experiência do próprio Detran/DF, sempre tendo, como base, o Código de Trânsito Brasileiro.

O destaque dessas normas é o acompanhamento da situação da vítima não fatal até 30 dias após a data do acidente, para inclusão do óbito, caso venha a acontecer.

1.5 Fontes/Coletas de Dados

Os dados para a alimentação do Sistema são oriundos, basicamente, das quatro fontes oficiais a seguir mencionadas. Acredita-se que, após o cruzamento das informações nelas coletadas, nenhuma vítima fatal deixará de ser computada.

1.5.1 Polícia Civil do DF/Delegacias Policiais

O Distrito Federal conta com 31 (trinta e uma) Delegacias Policiais, que são responsáveis pelo preenchimento das ocorrências de trânsito. Normalmente o acidente é registrado na delegacia mais próxima do local do fato. O formulário utilizado é único, tanto para o registro dos acidentes, como para as demais

ocorrências. É a fonte com a maior concentração de informações e, também, a mais completa. É, ainda, a única forma para a obtenção das informações dos acidentes com vítima não fatal.

Os Postos Policiais localizados nos hospitais públicos são de suma importância para a garantia do registro das ocorrências com vítima, em virtude de estarem presentes nos principais estabelecimentos de saúde do DF.

O Sistema Millennium da Polícia Civil, além de muitas funções, é utilizado para o registro desses dados que, por meio de rede, são enviados para o banco de dados central da PCDF. O Detran, também pela rede, tem permissão para transferir/copiar as variáveis relativas ao trânsito, formando, assim, o seu próprio banco de dados.

1.5.2 Instituto Médico Legal - IML

Do IML, são obtidas informações sobre as vítimas fatais no trânsito, bem como os exames toxicológicos. Semanalmente, é realizada uma listagem nominal de todas as vítimas fatais, que serve como base para a checagem do número de óbitos e para a identificação das vítimas que falecem após a data do acidente.

1.5.3 Secretaria de Estado de Saúde

Por meio das Declarações de Óbitos – DOs – disponibilizadas pelo Sistema de Informação sobre Mortalidade - SIM, é realizada mais uma checagem e identificação das vítimas fatais, além de completadas algumas informações pessoais, caso ainda não constem no banco de dados do Detran/DF.

1.5.4 Secretaria de Segurança Pública e da Paz Social/SGOweb

O Sistema de Gestão de Ocorrências – SGOweb – é o sistema da Secretaria de Segurança Pública que recebe as ocorrências da Central Integrada de Atendimento e Despacho – CIADE, no qual se verifica os locais de acidentes de trânsito além de informações complementares para o banco de dados do Detran/DF.

1.6 Tratamento da Informação

1.6.1 Crítica dos Dados

a) Crítica Geral ou de Entrada de Dados

Imediatamente após a transferência dos dados da PCDF, estes são submetidos a um filtro, em que a maioria das ocorrências é selecionada para a crítica geral com, pelo menos, um problema de consistência interna, tais como:

- Localização do acidente (dentro ou fora do DF);
- Acidentes com vítimas sem que sejam identificadas;
- Colisão com menos de dois condutores ou dois veículos;
- Pessoa envolvida sem especificação de condutor, pedestre, passageiro ou outro;
- Atropelamento sem pedestre;
- Acidente ocorrido em faixa de pedestre; e
- Outros.

A relação de erros examinados chega a 100 tipos, mas sempre que uma nova inconsistência é percebida, é logo incluída no programa de crítica de entrada dos dados.

Todas as críticas estão informatizadas. Porém, para a correção dos problemas detectados, é necessária a leitura do histórico da ocorrência ou contato com as delegacias para esclarecimentos e, em casos raros, contato com as pessoas envolvidas no acidente.

b) Crítica do IML

Conferência da quantidade e dos nomes das vítimas fatais constantes na relação de vítimas do IML com os dados provenientes das delegacias.

c) Crítica das Declarações de Óbito (DOs) e Inserção dos Dados sobre Toxicologia

Trimestralmente é realizado o cruzamento do banco de dados SIM e do SAT para identificação de alguma possível vítima fatal que ainda não conste no banco de dados do SAT/Detran. Posteriormente, por meio de um módulo do programa de crítica, é aberto o conjunto de dados das vítimas fatais e checado com os dados das DOs. Nesse momento, também são preenchidos os campos de exames de toxicologia, data do óbito e outras variáveis com as informações vindas do IML.

d) Crítica do Endereço do Acidente

Esta crítica é específica para a identificação do local do acidente, o qual será agrupado de acordo com a discriminação da via (Via Urbana, Rodovia Distrital (DF), Estrada Vicinal (VC) e Rodovia Federal (BR)). A correção do endereço do acidente é feita pela observação dos mapas das Regiões Administrativas, *in loco*, pelo histórico do acidente e por meio de solicitações oficiais para as delegacias ou envolvidos nos acidentes.

Todas as ocorrências são revisadas para garantir a indexação correta das vias, ou mesmo, para a uniformização da escrita dos endereços.

e) Revisão Final

Após a conclusão de todas as etapas de crítica citadas anteriormente, são geradas algumas tabelas com o cruzamento das principais variáveis, para verificação final da consistência dos dados. Além disso, é feita uma crítica para a verificação de ocorrências duplicadas selecionando-se as placas de veículos envolvidos em acidentes que são repetidas e comparando-se o local, horário e endereço das ocorrências suspeitas. As ocorrências repetidas são excluídas do banco.

1.6.2 Análise de Dados / Produtos

Para a análise de dados, foi desenvolvido o sistema SATConsulta, por meio do qual é possível efetuar diversos cruzamentos de dados de maneira simples e rápida, mediante tabelas de 2 ou n entradas. Para a elaboração de cálculos estatísticos mais específicos e sofisticados, é utilizado o *software SAS (Statistical Analysis System)*.

Os principais produtos gerados são divididos em dois grupos:

a) Documentos periódicos

- Boletim Semanal;
- Boletins de acidentes de trânsito com vítimas fatais e vítimas feridas;

- Anuário Estatístico de Acidentes de Trânsito no Distrito Federal, Brasil;
- Outros.

b) Estudos diversos

- Faixa de Pedestre;
- Moto;
- Bicicleta;
- Índice de Mortos por 10 000 Veículos;
- Outros.

1.7 Disseminação de Dados

A disseminação de dados é feita pela divulgação de anuários, boletins e estudos para órgãos interessados nas políticas de trânsito, além da disponibilização das principais informações na internet.

1.7.1 Usuários

a) Órgãos envolvidos com o trânsito:

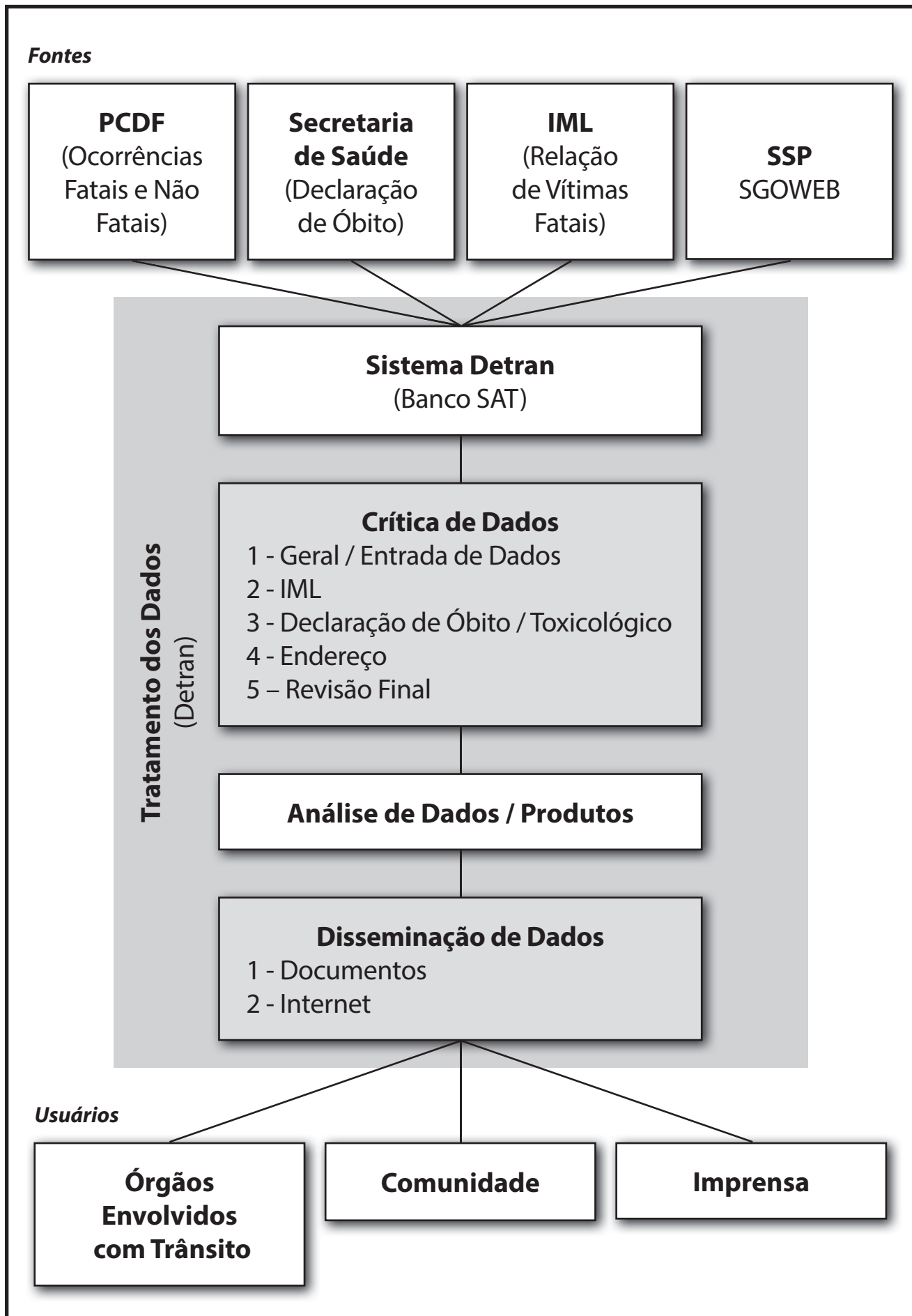
- Área Federal – DENATRAN, CÂMARA DOS DEPUTADOS, MINISTÉRIO DA SAÚDE;
- Área Estadual – Detran/DF, SSP/DF, PCDF, PMDF, DER, Câmara Legislativa, CODEPLAN, Secretaria de Estado de Saúde, Secretária de Estado de Mobilidade, Corpo de Bombeiros do DF;

b) Área Acadêmica – estudantes de graduação, mestrado e doutorado nas áreas de engenharia e transportes, bibliotecas e pesquisas;

c) Escolas em geral; e

d) Imprensa.

1.8 - Fluxo da Informação





2. Conceitos e Definições Básicas

O Sistema de Informações de Acidentes de Trânsito do Detran/DF segue a orientação da norma da ABNT - NBR 10697, Pesquisa de Acidentes de Trânsito.

A seguir, são descritos os principais termos técnicos retirados da ABNT e que são utilizados na elaboração deste periódico:

2.1 Acidentes de trânsito

“Todo evento não premeditado de que resulte dano em veículo ou na sua carga e/ou lesões em pessoas e/ou animais, em que pelo menos uma das partes está em movimento nas vias terrestres ou áreas abertas ao público. Pode originar-se, terminar ou envolver veículo parcialmente na via pública.”

Desta forma, os acidentes ocorridos em garagens, chácaras, canteiros de obras ou outras áreas não abertas ao público não são considerados como acidentes de trânsito para fins estatísticos, desde que ocorram totalmente dentro dessas áreas.

2.2 Pedestre

“Toda pessoa a pé que esteja utilizando-se de vias terrestres ou áreas abertas ao público, desde que não esteja em veículo a motor, trem, bonde, transporte animal ou outro veículo, ou sobre bicicleta ou sobre animal.”

2.3 Condutor

“Toda pessoa que conduza um veículo automotor, ou de outro tipo, incluindo os ciclos, ou que guie por uma via, cabeças de gado isoladas, rebanho, bando ou manadas, ou animais de tiro, carga ou sela.”

2.4 Vítima de acidente de trânsito

“Toda pessoa que sofre lesões físicas e/ou perturbações mentais, em razão de acidente de trânsito, independente de sua culpa civil ou penal.”

2.5 Vítima fatal de acidente de trânsito

“Vítima que falece em razão das lesões e/ou decorrentes do acidente de trânsito, no momento ou até 30 dias após a ocorrência do mesmo.”

2.6 Definições de tipos de acidentes

2.6.1 Atropelamento

“Acidente em que o(s) pedestre(s) ou animal(is) sofre(m) o impacto de um veículo, estando pelo menos uma das partes em movimento.”

2.6.2 Capotamento

“Acidente em que o veículo gira sobre si mesmo, em qualquer sentido, chegando a ficar com as rodas para cima, imobilizando-se em qualquer posição.”

2.6.3 Choque

“Acidente em que há impacto de um veículo contra qualquer objeto fixo ou móvel, mas sem movimento.”

2.1.4 Colisão

“Acidente em que um veículo em movimento sofre o impacto de outro veículo, também em movimento.”

2.1.5 Queda

“Acidente em que há impacto em razão de queda livre do veículo, ou queda de pessoas ou cargas por ela transportadas.”

2.1.6 Tombamento

“Acidente em que o veículo sai de sua posição normal, imobilizando-se sobre uma de suas laterais, sua frente ou sua traseira.”

2.1.7 Demais tipos

“Qualquer acidente que não se enquadre nas definições acima.”

2.7 Tipos de veículos

“Este item relaciona os tipos de veículos definidos no Anexo I, do Regulamento do Código Nacional de Trânsito e Convenção de Trânsito Viário de Viena, bem como da Organização Mundial de Saúde.”

2.8 Conceitos Adicionais

Esta publicação utiliza também alguns conceitos que, embora não estejam definidos pela ABNT, são usados na área de trânsito. O Código de Trânsito Brasileiro também foi utilizado como fonte de consulta.

2.8.1 Tipo de Acidente / Gravidade

2.8.1.1 Acidente com ferido

É qualquer acidente de trânsito em que uma ou mais pessoas sofrem lesões, não ocasionando a morte de nenhuma delas até 30 dias após o acidente.

1.1.1.2 Acidente com morte

É qualquer acidente de trânsito em que ocorra a morte de, pelo menos, uma pessoa até 30 dias após a data do acidente. Portanto, é possível que, em um acidente com morte, também existam feridos.

1.1.1.3 Acidente com vítima

É o conjunto dos acidentes com feridos e com morte.

2.8.2 Natureza do Acidente

O conceito de atropelamento definido pela ABNT foi desmembrado em:

2.8.2.1 Atropelamento de pedestre

Acidente em que o(s) pedestre(s) sofre(m) o impacto de um veículo, estando pelo menos uma das partes em movimento.

2.8.2.2 Atropelamento de animal

Acidente em que um animal sofre o impacto de um veículo, estando pelo menos uma das partes em movimento.

Nos casos em que o acidente possui várias naturezas, ficou estabelecida a primeira para termos de classificação, visto que esta natureza gerou as demais. Por exemplo: em uma colisão seguida por um atropelamento e um capotamento, a natureza deste acidente é classificada como colisão.

2.8.3 Acidentes quanto à Caracterização:

A caracterização de um acidente é definida por meio do agrupamento das naturezas citadas anteriormente em três conjuntos, conforme as características a seguir:

2.8.3.1 Veículo-Pessoa

São todos os atropelamentos de pedestre.

2.8.3.2 Veículo-Veículo

São os acidentes onde dois ou mais veículos em trânsito ocasionaram o fato; no caso, incluem todas as colisões (traseira, frontal, lateral, transversal e engavetamento).

2.8.3.3 Veículo Único

É definido pelos acidentes em que a natureza principal envolve apenas um veículo. Incluem nesta categoria os capotamentos, choques com objetos fixos, quedas e atropelamentos de animais. Observa-se que o choque de um veículo em trânsito com um outro que esteja estacionado é definido como choque com objeto fixo (no caso, o objeto é o veículo estacionado) e, portanto, classificado como acidente de veículo único.

Em acidentes com mais de uma natureza, considera-se apenas a primeira natureza para definir a classificação quanto a caracterização. Ocorrências definidas como “demais tipos” são classificados quanto ao número de veículos.

2.8.4 Classificação da Via

2.8.4.1 Rodovia

Inclui todas as rodovias federais (BR), as rodovias do Distrito Federal (DF) e Estradas Vicinais (VC).

2.8.4.2 Via urbana

Todas as vias do Distrito Federal, excluindo as Rodovias.

2.8.5 Classificação dos Veículos quanto ao Tipo

2.8.5.1 Automóvel

Automóvel – Veículo automotor destinado ao transporte de passageiros, com capacidade para até oito pessoas, exclusive o condutor.

Camioneta – Veículo misto destinado ao transporte de passageiros e carga no mesmo compartimento.

Nesta publicação, aos automóveis são agrupados as camionetas e todos são referidos como “automóveis”.

2.8.5.2 Bicicleta

Veículo de propulsão humana, dotado de duas rodas, cujo condutor dirige em posição montada, não sendo similar à motocicleta, motoneta e ciclomotor. Acidentes com triciclos e quadriciclos movidos à propulsão humana são incluídos nesta categoria.

2.8.5.3 Caminhão

Veículo automotor destinado ao transporte de carga superior a 1,5 toneladas. Acidentes com reboques e semirreboques¹ acoplados a caminhões são contados como caminhões. Reboques são “veículos destinados a serem engatados atrás de veículos automotores” enquanto que os semirreboques são “veículos de um ou mais eixos que se apoiam na sua unidade tratora ou são a ela ligados por meio de articulação”.

2.8.5.4 Caminhonete

Veículo destinado ao transporte de carga com peso bruto total de até 3,5 toneladas.

2.8.5.5 Micro-ônibus

Veículo automotor de transporte coletivo com capacidade para até 20 passageiros. As vans se enquadram nessa categoria de veículos.

2.8.5.6 Moto

São classificados como motos os seguintes veículos:

Ciclomotor – Veículo de duas ou três rodas, provido de motor de combustão interna, cuja cilindrada não exceda a 50 cm³ (3,05 polegadas cúbicas) e cuja velocidade máxima de fabricação não exceda a 50 km/h.

Motocicleta – Veículo automotor de duas rodas, com ou sem *side car* (carro lateral), dirigido por condutor em posição montada.

Motoneta – Veículo automotor de duas rodas, dirigido por condutor em posição sentada.

Triciclo – Veículo automotor dotado de três rodas e pode ser fabricado nas versões com cabine aberta ou fechada.

¹ **Observação:** O reboque e o semirreboque não são classificados como veículos na crítica de acidentes. O veículo considerado é aquele ao qual eles são acoplados.

2.8.5.7 Ônibus

Veículo automotor de transporte coletivo com capacidade para mais de 20 passageiros, ainda que, em virtude de adaptações com vista à maior comodidade destes, transporte número menor.

2.8.5.8 Veículos de Tração Animal

Veículos movidos à propulsão animal, entre os quais se encontram as carroças e as charretes.

Carroça – destinado ao transporte de carga.

Charrete – destinado ao transporte de pessoas.

2.8.5.9 Outros

Qualquer veículo que não se enquadre nas definições acima.

Exemplos: Metrô, trem, trator.

2.8.5.10 Não Informado

Veículo envolvido no acidente, porém não identificado, normalmente, por ter evadido.

2.9 Unidade Padrão de Severidade – UPS

Indicador definido pelo Departamento Nacional de Trânsito – DENATRAN:

$$\text{UPS} = (\text{N}^\circ \text{ de acidentes sem vítima} * 1) + (\text{N}^\circ \text{ de acidentes com ferido} * 5) + (\text{N}^\circ \text{ de acidentes com morte} * 13)$$

2.9.1 Unidade Padrão de Severidade Modificada – UPSm

Corresponde à fórmula definida anteriormente (UPS), excluída a parcela referente aos acidentes sem vítima, em virtude destes dados não serem registrados e coletados de forma uniforme e integral.

$$\text{UPSm} = (\text{N}^\circ \text{ de acidentes com ferido} * 5) + (\text{N}^\circ \text{ de acidentes com morte} * 13)$$

2.10 Observações

1 – Hora Inicial: nas tabelas em que os acidentes são classificados quanto ao horário de ocorrência, a hora inicial estabelece os limites da faixa horária, mais precisamente a hora de início do intervalo. Por exemplo: na Tabela 5.1.3, o total de acidentes ocorridos na hora inicial 00h00min, 156, correspondem a todos os acidentes que aconteceram entre 00h00min e 00h59min. Portanto, os acidentes que aconteceram exatamente a 01h00min serão incluídos na próxima categoria.

Outro exemplo, na Tabela 5.1.4, o total de 332 acidentes na hora inicial 22h00min aconteceram no horário de 22h00min até 23h59min.

2 – Quanto ao Envolvimento: nas tabelas de vítimas e condutores, aparece um tipo de envolvido chamado “condutor de veículo não informado”. Esta denominação é dada aos condutores envolvidos em acidentes e que não tiveram seus veículos identificados.

3 – Quanto à Natureza: nos casos em que o acidente possui várias naturezas, ficou estabelecida a primeira para termos de classificação, visto que esta natureza gerou as demais. Por exemplo: em uma colisão seguida por um capotamento e um atropelamento, a natureza deste acidente é classificada como colisão.

4 – Turno: Nas tabelas do Capítulo 6, o horário dos acidentes é classificado em quatro turnos, madrugada, manhã, tarde e noite, a saber:

- a) Madrugada - compreende todos os acidentes ocorridos a partir da hora inicial 00h00min até as 05h59min;
- b) Manhã - compreende todos os acidentes ocorridos a partir da hora inicial 06h00min até as 11h59min;
- c) Tarde - compreende todos os acidentes ocorridos a partir da hora inicial 12h00min até as 17h59min;
- d) Noite - compreende todos os acidentes ocorridos a partir da hora inicial 18h00min até as 23h59min.

5 – Classificação de Vias: Neste volume do anuário, por convenção, os acidentes ocorridos em Estradas Vicinais foram agregados aos acidentes das DFs quando classificados quanto o tipo de via.

6 – Veículos:

- a) As camionetas foram agrupadas em “automóveis”;
- b) Os triciclos e quadriciclos de propulsão humana estão agrupados com as “bicicletas”;
- c) Os reboques e semirreboques estão classificados em relação à unidade tratora;
- d) As motonetas, ciclomotores, motocicletas e triciclos automotores foram agrupados em “motos”;
- e) Apesar dos cavaleiros serem considerados condutores, os cavalos não são considerados veículos.

2.11 Convenções

(-) Dado numérico igual a zero não resultante de arredondamento.

(NI) Referem-se aos acidentes, vítimas ou atributos não informados.

(DP) Delegacia de Polícia de Circunscrição.

(...) Dado numérico não disponível.

II - ACIDENTES DE TRÂNSITO CARACTERÍSTICAS GERAIS





3. Informações Gerais e Indicadores de Trânsito ⁽¹⁾

POPULAÇÃO ⁽²⁾ (em jul / 2015):	2.914.830	Habitantes
--	-----------	------------

FROTA REGISTRADA (em jul /2015):	1.601.975	veículos
---	-----------	----------

FROTA REGISTRADA (em dez/2015):	1.622.396	veículos
--	-----------	----------

VÍTIMAS:

Total	11.450
Mortas	354
Feridas	11.096

ACIDENTES com vítima:

Total	9.231
Com morte	331
Com ferido	8.900

VEÍCULOS envolvidos em acidentes:

Total	15.948
Com morte	509
Com ferido	15.439

Fonte: GDF/SSP/DETRAN/GEREST

(1) Dados dos acidentes foram consolidados até 31 de março de 2016.

(2) Fonte: IBGE.

Indicadores de Trânsito

ACIDENTES:

Acidentes com vítima por 10.000 veículos	56,9
Acidentes com mortos por 10.000 veículos	2,0
Acidentes com feridos por 10.000 veículos.....	54,9
Média de acidentes com vítima por dia.....	25,3
Média de acidentes com mortos por dia.....	0,9
Média de acidentes com feridos por dia	24,4

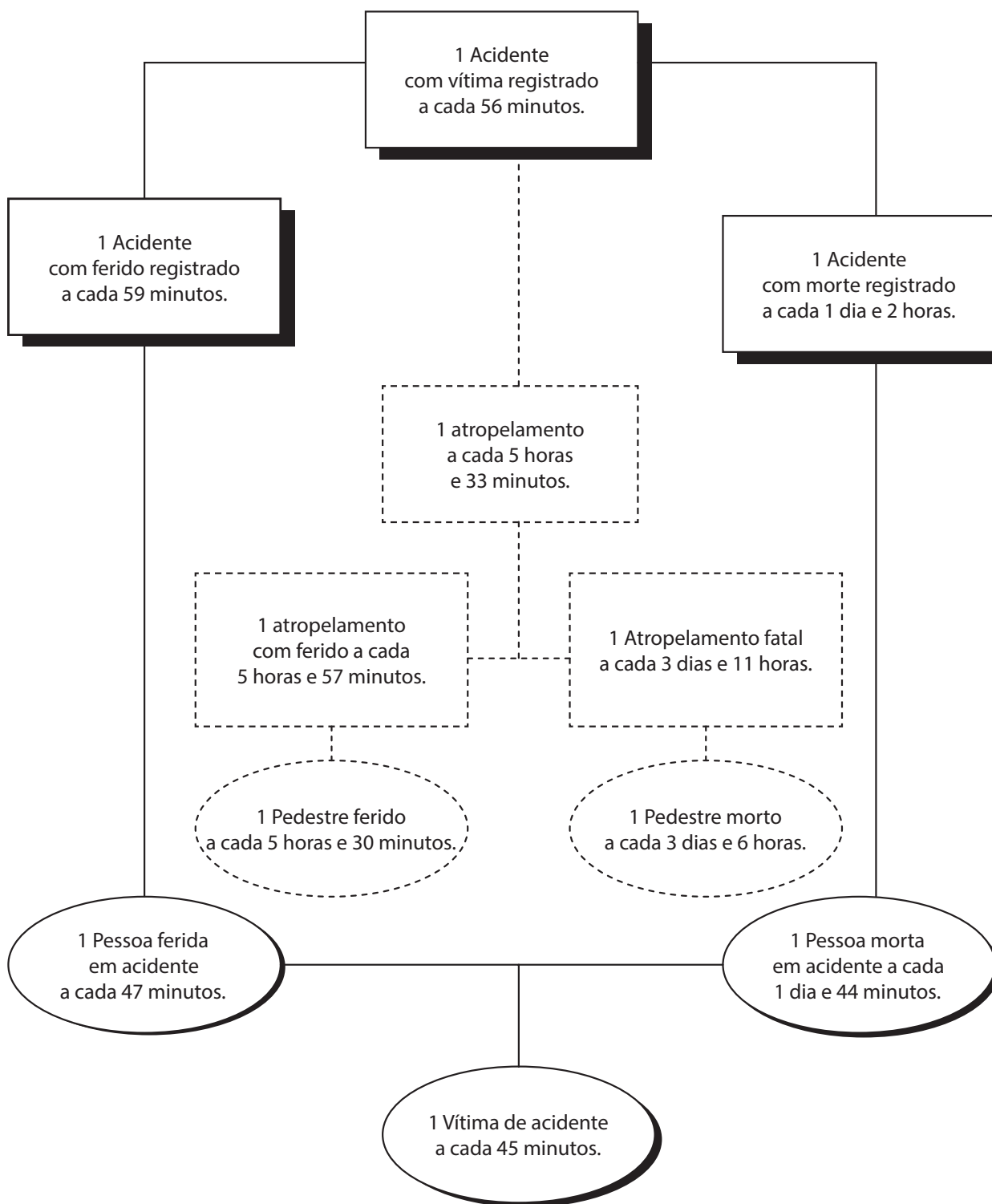
VÍTIMAS:

Vítimas por 10.000 veículos.....	70,6
Mortos por 10.000 veículos	2,2
Feridos por 10.000 veículos.....	68,4
Média de vítimas por dia	31,4
Média de mortos por dia.....	1,0
Média de feridos por dia	30,4
Média de vítimas por mês	954,2
Média de mortos por mês.....	29,5
Média de feridos por mês	924,7
Vítimas por 1.000 acidentes com vítima.....	1.240,4
Mortos por 1.000 acidentes com vítima	38,3
Feridos por 1.000 acidentes com vítima.....	1.202,0
Mortos em acidentes por 100.000 habitantes.....	12,1

VEÍCULOS:

Taxa de Motorização (julho 2015) (número de veículos para cada 1.000 habitantes)	549,6
Média de veículos envolvidos em acidentes com mortos por acidente	1,5
Média de veículos envolvidos em acidentes com feridos por acidente.....	1,7

Cronologia



Para cada acidente fatal, registraram-se 26 acidentes com feridos.
Para cada vítima fatal, existem 31 feridos.



4.1 EVOLUÇÃO DO NÚMERO DE **ACIDENTES** COM MORTE, POR ANO, SEGUNDO TIPO DE VIA E NATUREZA
DISTRITO FEDERAL - 2006 a 2015

TIPO DE VIA E NATUREZA	ANO									
	2006	2007	2008	2009	2010	2011	2012	2013	2014	2015
TOTAL DE ACIDENTES	369	422	418	383	431	418	393	362	368	331
ATROPELAMENTO DE PEDESTRE	130	131	151	112	149	130	120	120	114	105
CAPOTAMENTO / TOMBAMENTO	31	39	28	49	39	55	46	38	37	24
CHOQUE COM OBJETO FIXO	33	39	26	32	33	52	38	40	63	34
COLISÃO	156	175	184	159	173	156	156	146	136	147
QUEDA	16	22	26	29	32	22	26	13	11	15
ATROPELAMENTO DE ANIMAL	-	5	2	-	3	-	1	-	1	-
DEMAIS TIPOS	3	11	1	2	2	3	6	5	6	6
VIAS URBANAS	122	152	169	139	146	134	120	127	141	131
ATROPELAMENTO DE PEDESTRE	50	48	82	56	65	54	53	57	57	53
CAPOTAMENTO / TOMBAMENTO	3	4	1	3	5	3	4	2	8	3
CHOQUE COM OBJETO FIXO	15	19	12	11	14	17	17	16	26	19
COLISÃO	46	70	60	52	48	47	36	41	42	47
QUEDA	8	10	13	15	13	13	9	6	5	8
DEMAIS TIPOS	-	1	1	2	1	-	1	5	3	1
RODOVIAS	247	270	249	244	285	284	273	235	227	200
DFs	169	178	179	184	210	200	180	178	167	133
ATROPELAMENTO DE PEDESTRE	56	55	54	40	61	55	44	45	39	35
CAPOTAMENTO / TOMBAMENTO	17	19	15	35	22	30	19	23	21	10
CHOQUE COM OBJETO FIXO	14	17	11	15	14	28	17	21	30	10
COLISÃO	74	68	89	82	96	77	81	83	71	69
QUEDA	6	8	9	12	14	8	15	6	3	6
ATROPELAMENTO DE ANIMAL	-	3	1	-	2	-	-	-	1	-
DEMAIS TIPOS	2	8	-	-	1	2	4	-	2	3
BRs	78	92	70	60	75	84	93	57	60	67
ATROPELAMENTO DE PEDESTRE	24	28	15	16	23	21	23	18	18	17
CAPOTAMENTO / TOMBAMENTO	11	16	12	11	12	22	23	13	8	11
CHOQUE COM OBJETO FIXO	4	3	3	6	5	7	4	3	7	5
COLISÃO	36	37	35	25	29	32	39	22	23	31
QUEDA	2	4	4	2	5	1	2	1	3	1
ATROPELAMENTO DE ANIMAL	-	2	1	-	1	-	1	-	-	-
DEMAIS TIPOS	1	2	-	-	-	1	1	-	1	2

FONTE: GDF/SSP/DETRAN/GEREST

NOTA: Dados obtidos da PCDF e consolidados com as informações do IML e da Secretaria de Saúde.

4.2 EVOLUÇÃO DO NÚMERO DE **ACIDENTES** COM MORTE, POR ANO, SEGUNDO TIPO DE VIA E MÊS
DISTRITO FEDERAL - 2006 a 2015

TIPO DE VIA E MÊS	ANO									
	2006	2007	2008	2009	2010	2011	2012	2013	2014	2015
TOTAL DE ACIDENTES	369	422	418	383	431	418	393	362	368	331
JANEIRO	33	28	31	26	40	34	24	30	32	32
FEVEREIRO	29	24	34	25	24	34	30	23	29	32
MARÇO	35	26	36	41	36	36	28	24	32	27
ABRIL	27	31	47	33	30	40	40	36	30	30
MAIO	33	35	38	33	41	37	39	31	28	29
JUNHO	24	41	36	30	39	35	29	29	38	22
JULHO	35	35	28	30	29	31	30	27	35	22
AGOSTO	22	44	38	39	53	43	41	35	32	36
SETEMBRO	28	53	34	30	42	34	37	22	33	21
OUTUBRO	30	34	28	33	36	38	34	31	28	28
NOVEMBRO	36	34	39	29	25	32	29	31	24	18
DEZEMBRO	37	37	29	34	36	24	32	43	27	34
VIAS URBANAS	122	152	169	139	146	134	120	127	141	131
JANEIRO	13	7	14	10	15	11	5	5	9	15
FEVEREIRO	9	10	15	6	7	8	6	9	10	14
MARÇO	9	14	14	14	16	8	6	6	14	11
ABRIL	10	12	14	8	9	11	8	11	12	10
MAIO	10	11	12	18	14	16	14	11	7	8
JUNHO	6	16	11	13	9	8	8	9	15	5
JULHO	9	11	15	8	9	13	8	10	11	12
AGOSTO	6	18	13	11	20	17	16	16	14	12
SETEMBRO	13	18	13	13	17	15	13	11	14	8
OUTUBRO	14	14	14	14	8	6	12	12	11	12
NOVEMBRO	8	11	20	10	6	12	10	11	10	10
DEZEMBRO	15	10	14	14	16	9	14	16	14	14
RODOVIAS	247	270	249	244	285	284	273	235	227	200
DFs	169	178	179	184	210	200	180	178	167	133
JANEIRO	16	15	10	13	20	12	14	17	19	9
FEVEREIRO	12	8	13	12	17	20	14	11	15	13
MARÇO	17	8	18	26	12	22	13	14	15	11
ABRIL	12	13	25	17	15	23	23	17	11	13
MAIO	15	14	18	9	20	16	18	18	11	16
JUNHO	14	15	19	11	20	19	13	17	18	11
JULHO	18	16	8	16	14	10	15	13	18	9
AGOSTO	11	19	21	23	23	17	18	16	14	16
SETEMBRO	10	24	15	10	21	10	15	9	14	9
OUTUBRO	13	11	8	17	21	22	14	14	15	10
NOVEMBRO	17	15	14	14	15	16	11	14	8	3
DEZEMBRO	14	20	10	16	12	13	12	18	9	13
BRs	78	92	70	60	75	84	93	57	60	67
JANEIRO	4	6	7	3	5	11	5	8	4	8
FEVEREIRO	8	6	6	7	-	6	10	3	4	5
MARÇO	9	4	4	1	8	6	9	4	3	5
ABRIL	5	6	8	8	6	6	9	8	7	7
MAIO	8	10	8	6	7	5	7	2	10	5
JUNHO	4	10	6	6	10	8	8	3	5	6
JULHO	8	8	5	6	6	8	7	4	6	1
AGOSTO	5	7	4	5	10	9	7	3	4	8
SETEMBRO	5	11	6	7	4	9	9	2	5	4
OUTUBRO	3	9	6	2	7	10	8	5	2	6
NOVEMBRO	11	8	5	5	4	4	8	6	6	5
DEZEMBRO	8	7	5	4	8	2	6	9	4	7

FONTE: GDF/SSP/DETRAN/GEREST

NOTA: Dados obtidos da PCDF e consolidados com as informações do IML e da Secretaria de Saúde.

4.3 EVOLUÇÃO DO NÚMERO DE **VÍTIMAS** MORTAS, POR ANO, SEGUNDO TIPO DE ENVOLVIMENTO E MÊS
DISTRITO FEDERAL - 2006 a 2015

TIPO DE ENVOLVIMENTO E MÊS	ANO									
	2006	2007	2008	2009	2010	2011	2012	2013	2014	2015
TOTAL DE VÍTIMAS	414 ⁽³⁾	467	456	424	461 ⁽¹⁾	465 ⁽²⁾	418 ⁽¹⁾	384 ⁽²⁾	406	354 ⁽¹⁾
JANEIRO	45	31	31	28	44	39	29	31	36	34
FEVEREIRO	31	26	37	29	29	39	32	27	34	34
MARÇO	46	28	39	42	36	38	28	26	41	29
ABRIL	28	40	56	35	33	44	45	38	32	33
MAIO	36	40	38	39	42	42	40	33	35	31
JUNHO	24	46	42	35	42	35	31	33	41	24
JULHO	37	37	30	33	30	36	31	28	37	23
AGOSTO	26	48	40	42	56	49	41	36	32	38
SETEMBRO	28	55	38	32	45	39	40	24	34	21
OUTUBRO	34	37	32	39	39	43	38	31	29	32
NOVEMBRO	41	39	40	33	29	35	30	31	27	21
DEZEMBRO	38	40	33	37	36	26	33	46	28	34
CONDUTOR	196	229	225	215	232	235	221	193	203	179
JANEIRO	22	20	16	13	22	18	11	16	22	15
FEVEREIRO	17	15	19	14	13	13	16	15	17	14
MARÇO	17	13	24	21	26	17	16	10	17	15
ABRIL	13	18	28	18	18	29	30	18	15	16
MAIO	22	16	18	15	22	19	20	14	14	18
JUNHO	11	25	19	21	23	19	19	18	19	13
JULHO	14	16	15	17	17	22	16	13	19	12
AGOSTO	15	26	20	27	25	26	18	19	18	22
SETEMBRO	13	26	17	18	18	19	23	11	19	10
OUTUBRO	11	18	19	20	18	26	21	14	18	15
NOVEMBRO	24	23	18	13	11	19	15	18	15	11
DEZEMBRO	17	13	12	18	19	8	16	27	10	18
PASSAGEIRO	82	102	74	94	74	92	72	63	79	62
JANEIRO	12	2	3	8	8	8	9	5	8	6
FEVEREIRO	7	3	3	8	9	11	5	6	7	6
MARÇO	16	5	5	7	3	7	4	7	7	6
ABRIL	4	11	12	6	3	6	9	4	4	9
MAIO	5	9	7	11	8	6	8	6	11	3
JUNHO	3	13	11	8	6	3	5	5	9	6
JULHO	8	5	4	8	4	7	4	4	7	3
AGOSTO	4	10	6	4	9	9	8	5	5	6
SETEMBRO	2	14	7	5	9	12	5	6	4	3
OUTUBRO	8	7	3	9	9	8	7	5	4	5
NOVEMBRO	7	12	5	12	3	7	4	2	7	5
DEZEMBRO	6	11	8	8	3	8	4	8	6	4
PEDESTRE	132	136	157	115	154	136	124	126	124	112
JANEIRO	11	9	12	7	14	13	9	10	6	12
FEVEREIRO	7	8	15	7	7	15	11	6	10	14
MARÇO	13	10	10	14	7	14	8	9	17	8
ABRIL	11	11	16	11	12	9	6	16	13	8
MAIO	8	15	13	13	12	15	12	13	10	10
JUNHO	10	8	12	6	13	13	6	9	13	5
JULHO	15	16	11	8	8	7	11	11	11	8
AGOSTO	7	12	14	11	22	14	15	12	9	10
SETEMBRO	12	15	14	9	18	8	12	7	11	8
OUTUBRO	13	12	10	10	12	9	10	12	7	12
NOVEMBRO	10	4	17	8	15	9	11	11	5	5
DEZEMBRO	15	16	13	11	14	10	13	10	12	12

FONTE: GDF/SSP/DETRAN/GEREST

NOTA: Dados obtidos da PCDF e consolidados com as informações do IML e da Secretaria de Saúde.

(1) Incluída uma vítima cujo tipo de envolvimento não é classificado como condutor, passageiro ou pedestre

(2) Incluídas duas vítimas cujo tipo de envolvimento não é classificado como condutor, passageiro ou pedestre

(3) Incluídas quatro vítimas cujo tipo de envolvimento não é classificado como condutor, passageiro ou pedestre

4.4 EVOLUÇÃO DO NÚMERO DE **VEÍCULOS** ENVOLVIDOS EM ACIDENTES COM MORTE, POR ANO, SEGUNDO TIPO DE VIA E DE VEÍCULO, **DISTRITO FEDERAL - 2006 a 2015**

TIPO DE VIA E DE VEÍCULO	ANO									
	2006	2007	2008	2009	2010	2011	2012	2013	2014	2015
TOTAL DE VEÍCULOS	561	646	632	564	641	607	584	536	544	509
AUTOMÓVEL	282	315	274	254	326	299	283	249	292	240
BICICLETA	67	57	57	47	37	36	34	27	22	36
CAMINHÃO	47	51	56	46	46	48	49	56	41	40
CAMINHONETE	27	31	37	22	23	46	36	33	31	23
MICRO-ÔNIBUS	10	16	9	2	6	9	6	3	3	3
MOTO	88	123	133	131	157	119	123	114	120	123
ÔNIBUS	26	37	49	41	24	25	30	35	23	33
TRAÇÃO ANIMAL	3	-	6	3	2	2	1	-	-	1
OUTROS	2	1	1	-	2	2	1	1	-	1
NÃO INFORMADO	9	15	10	18	18	21	21	18	12	9
VIAS URBANAS	177	234	235	193	200	194	160	174	201	187
AUTOMÓVEL	83	90	88	65	80	79	66	71	101	76
BICICLETA	27	24	25	26	16	22	11	12	10	20
CAMINHÃO	7	21	14	11	15	13	14	13	5	8
CAMINHONETE	4	6	8	6	5	9	3	9	13	3
MICRO-ÔNIBUS	5	9	3	2	3	4	3	1	2	2
MOTO	34	56	62	55	62	48	42	39	50	61
ÔNIBUS	13	21	28	22	16	13	12	24	17	11
TRAÇÃO ANIMAL	-	-	3	-	2	-	1	-	-	1
OUTROS	1	1	-	-	-	1	-	-	-	-
NÃO INFORMADO	3	6	4	6	1	5	8	5	3	5
RODOVIAS	384	412	397	371	441	413	424	362	343	322
DFs	262	273	282	283	330	294	283	280	257	219
AUTOMÓVEL	133	152	130	143	187	150	134	136	141	115
BICICLETA	33	24	28	17	17	9	13	11	9	13
CAMINHÃO	21	19	21	25	18	21	26	34	27	17
CAMINHONETE	17	15	28	14	13	31	17	18	13	9
MICRO-ÔNIBUS	4	3	6	-	2	4	2	1	1	-
MOTO	38	50	49	59	72	57	66	63	54	47
ÔNIBUS	7	8	11	12	6	8	15	8	4	15
TRAÇÃO ANIMAL	3	-	2	3	-	1	-	-	-	-
OUTROS	1	-	1	-	1	1	1	1	-	1
NÃO INFORMADO	5	2	6	10	14	12	9	8	8	2
BRs	122	139	115	88	111	119	141	82	86	103
AUTOMÓVEL	66	73	56	46	59	70	83	42	50	49
BICICLETA	7	9	4	4	4	5	10	4	3	3
CAMINHÃO	19	11	21	10	13	14	9	9	9	15
CAMINHONETE	6	10	1	2	5	6	16	6	5	11
MICRO-ÔNIBUS	1	4	-	-	1	1	1	1	-	1
MOTO	16	17	22	17	23	14	15	12	16	15
ÔNIBUS	6	8	10	7	2	4	3	3	2	7
TRAÇÃO ANIMAL	-	-	1	-	-	1	-	-	-	-
OUTROS	-	-	-	-	1	-	-	-	-	-
NÃO INFORMADO	1	7	-	2	3	4	4	5	1	2

FONTE: GDF/SSP/DETRAN/GEREST

NOTA: Dados obtidos da PCDF e consolidados com as informações do IML e da Secretaria de Saúde.



5.1 . ACIDENTES

5 . ACIDENTES COM VÍTIMAS

DISTRITO FEDERAL

5

5.1.1 **ACIDENTES** COM VÍTIMA, POR MÊS, SEGUNDO CARACTERIZAÇÃO E TIPO
DISTRITO FEDERAL - 2015

CARACTERIZAÇÃO E TIPO	MÊS												
	TOTAL	JAN	FEV	MAR	ABR	MAI	JUN	JUL	AGO	SET	OUT	NOV	DEZ
TOTAL GERAL													
TOTAL	9.231	725	691	864	831	915	707	745	899	532	771	766	785
COM MORTE	331	32	32	27	30	29	22	22	36	21	28	18	34
COM FERIDO	8.900	693	659	837	801	886	685	723	863	511	743	748	751
VEÍCULO-PESSOA													
TOTAL	1.582	94	125	152	149	146	103	122	172	99	144	137	139
COM MORTE	106	11	14	8	8	10	4	6	8	8	12	5	12
COM FERIDO	1.476	83	111	144	141	136	99	116	164	91	132	132	127
VEÍCULO-VEÍCULO													
TOTAL	5.962	461	442	562	538	596	481	474	569	325	492	500	522
COM MORTE	149	16	14	13	18	13	11	10	17	6	11	8	12
COM FERIDO	5.813	445	428	549	520	583	470	464	552	319	481	492	510
VEÍCULO ÚNICO													
TOTAL	1.687	170	124	150	144	173	123	149	158	108	135	129	124
COM MORTE	76	5	4	6	4	6	7	6	11	7	5	5	10
COM FERIDO	1.611	165	120	144	140	167	116	143	147	101	130	124	114

FONTE: GDF/SSP/DETRAN/GEREST

NOTA: Dados obtidos da PCDF e consolidados com as informações do IML e da Secretaria de Saúde.

5.1.2 **ACIDENTES** COM VÍTIMA, POR MÊS, SEGUNDO NATUREZA E TIPO
DISTRITO FEDERAL - 2015

NATUREZA E TIPO	MÊS												
	TOTAL	JAN	FEV	MAR	ABR	MAI	JUN	JUL	AGO	SET	OUT	NOV	DEZ
TOTAL GERAL													
TOTAL	9.231	725	691	864	831	915	707	745	899	532	771	766	785
COM MORTE	331	32	32	27	30	29	22	22	36	21	28	18	34
COM FERIDO	8.900	693	659	837	801	886	685	723	863	511	743	748	751
ATROPELAMENTO DE PEDESTRE													
TOTAL	1.574	94	124	152	149	145	102	121	172	98	142	136	139
COM MORTE	105	11	13	8	8	10	4	6	8	8	12	5	12
COM FERIDO	1.469	83	111	144	141	135	98	115	164	90	130	131	127
CAPOTAMENTO / TOMBAMENTO													
TOTAL	251	29	20	10	18	26	23	25	28	15	19	21	17
COM MORTE	24	1	1	1	2	3	2	2	3	3	2	1	3
COM FERIDO	227	28	19	9	16	23	21	23	25	12	17	20	14
CHOQUE COM OBJETO FIXO													
TOTAL	465	44	28	43	39	44	19	47	46	30	41	45	39
COM MORTE	34	2	3	4	2	2	2	2	6	1	3	2	5
COM FERIDO	431	42	25	39	37	42	17	45	40	29	38	43	34
COLISÃO													
TOTAL	5.954	461	441	562	537	596	481	472	568	325	491	499	521
COM MORTE	147	16	14	13	17	13	11	10	17	6	11	7	12
COM FERIDO	5.807	445	427	549	520	583	470	462	551	319	480	492	509
QUEDA													
TOTAL	915	93	71	95	84	96	77	72	80	56	68	59	64
COM MORTE	15	1	-	-	-	1	3	2	2	3	-	2	1
COM FERIDO	900	92	71	95	84	95	74	70	78	53	68	57	63
ATROPELAMENTO DE ANIMAL													
TOTAL	35	2	5	1	2	2	4	3	1	5	5	3	2
COM FERIDO	35	2	5	1	2	2	4	3	1	5	5	3	2
DEMAIS TIPOS													
TOTAL	37	2	2	1	2	6	1	5	4	3	5	3	3
COM MORTE	6	1	1	1	1	-	-	-	-	-	-	1	1
COM FERIDO	31	1	1	-	1	6	1	5	4	3	5	2	2

FONTE: GDF/SSP/DETRAN/GEREST

NOTA: Dados obtidos da PCDF e consolidados com as informações do IML e da Secretaria de Saúde.

5.1.3 ACIDENTES COM VÍTIMA, POR DIA DA SEMANA, SEGUNDO TIPO E HORÁRIO
DISTRITO FEDERAL - 2015

(Continua)

TIPO E HORÁRIO	DIA DA SEMANA							
	TOTAL	SEG	TER	QUA	QUI	SEX	SAB	DOM
TOTAL GERAL								
TOTAL	9.231	1.270	1.286	1.293	1.315	1.403	1.469	1.195
00:00	156	27	10	16	12	23	33	35
01:00	124	21	8	10	14	10	29	32
02:00	77	10	3	6	3	15	13	27
03:00	82	9	2	3	5	5	27	31
04:00	74	7	4	3	6	9	19	26
05:00	114	10	10	8	13	9	24	40
06:00	287	48	38	43	55	37	34	32
07:00	587	86	81	127	114	96	56	27
08:00	525	95	89	86	89	86	55	25
09:00	436	69	71	77	63	70	49	37
10:00	370	50	51	52	61	44	70	42
11:00	442	43	55	63	63	82	81	55
12:00	482	84	75	55	57	81	80	50
13:00	486	71	53	85	82	63	89	43
14:00	469	55	79	62	67	72	85	49
15:00	499	81	69	65	73	81	75	55
16:00	508	79	67	67	78	74	83	60
17:00	647	92	103	95	77	101	98	81
18:00	778	116	140	114	114	122	95	77
19:00	670	71	97	99	108	92	102	101
20:00	508	58	68	61	65	85	85	86
21:00	372	41	45	38	41	60	65	82
22:00	305	26	42	36	27	47	65	62
23:00	233	21	26	22	28	39	57	40
COM MORTE								
TOTAL	331	45	43	28	45	51	60	59
00:00	11	1	2	-	-	2	2	4
01:00	4	-	-	-	1	1	2	-
02:00	5	-	-	-	1	1	-	3
03:00	9	2	-	-	1	1	4	1
04:00	7	2	-	-	1	-	2	2
05:00	13	1	1	1	-	-	4	6
06:00	15	4	1	3	1	3	2	1
07:00	17	4	1	3	5	3	1	-
08:00	17	3	5	2	1	2	2	2
09:00	19	4	2	1	4	4	1	3
10:00	11	2	2	1	-	4	2	-
11:00	8	-	2	1	1	1	2	1
12:00	11	1	2	-	-	2	3	3
13:00	14	2	-	1	4	-	5	2
14:00	14	1	2	4	1	1	4	1
15:00	13	-	3	1	3	2	3	1
16:00	16	2	2	2	5	2	1	2
17:00	13	2	2	-	1	1	3	4
18:00	20	2	5	2	3	7	-	1
19:00	29	5	4	2	4	3	3	8
20:00	21	3	2	2	2	4	4	4
21:00	13	1	2	1	3	3	1	2
22:00	17	1	1	1	1	3	5	5
23:00	14	2	2	-	2	1	4	3

5.1.3 **ACIDENTES** COM VÍTIMA, POR DIA DA SEMANA, SEGUNDO TIPO E HORÁRIO
DISTRITO FEDERAL - 2015

(Conclusão)

TIPO E HORÁRIO	DIA DA SEMANA							
	TOTAL	SEG	TER	QUA	QUI	SEX	SAB	DOM
COM FERIDO								
TOTAL	8.900	1.225	1.243	1.265	1.270	1.352	1.409	1.136
00:00	145	26	8	16	12	21	31	31
01:00	120	21	8	10	13	9	27	32
02:00	72	10	3	6	2	14	13	24
03:00	73	7	2	3	4	4	23	30
04:00	67	5	4	3	5	9	17	24
05:00	101	9	9	7	13	9	20	34
06:00	272	44	37	40	54	34	32	31
07:00	570	82	80	124	109	93	55	27
08:00	508	92	84	84	88	84	53	23
09:00	417	65	69	76	59	66	48	34
10:00	359	48	49	51	61	40	68	42
11:00	434	43	53	62	62	81	79	54
12:00	471	83	73	55	57	79	77	47
13:00	472	69	53	84	78	63	84	41
14:00	455	54	77	58	66	71	81	48
15:00	486	81	66	64	70	79	72	54
16:00	492	77	65	65	73	72	82	58
17:00	634	90	101	95	76	100	95	77
18:00	758	114	135	112	111	115	95	76
19:00	641	66	93	97	104	89	99	93
20:00	487	55	66	59	63	81	81	82
21:00	359	40	43	37	38	57	64	80
22:00	288	25	41	35	26	44	60	57
23:00	219	19	24	22	26	38	53	37

FONTE: GDF/SSP/DETRAN/GEREST

NOTA: Dados obtidos da PCDF e consolidados com as informações do IML e da Secretaria de Saúde.

5.1.4 ACIDENTES COM VÍTIMA, ENTRE VEÍCULO-VEÍCULO, POR DIA DA SEMANA,
SEGUNDO TIPO E HORÁRIO - **DISTRITO FEDERAL - 2015**

TIPO E HORÁRIO	DIA DA SEMANA							
	TOTAL	SEG	TER	QUA	QUI	SEX	SAB	DOM
TOTAL GERAL								
TOTAL	5.962	809	842	852	881	915	948	715
00:00	148	22	9	15	17	18	32	35
02:00	69	5	3	4	3	4	19	31
04:00	79	3	2	3	5	8	24	34
06:00	549	87	75	110	119	79	52	27
08:00	661	113	120	108	103	110	71	36
10:00	542	56	65	81	86	86	102	66
12:00	650	95	76	99	92	96	122	70
14:00	648	84	103	89	97	114	98	63
16:00	741	110	109	110	101	105	119	87
18:00	964	134	163	131	153	146	131	106
20:00	579	68	76	63	70	94	98	110
22:00	332	32	41	39	35	55	80	50
COM MORTE								
TOTAL	149	14	17	13	19	23	36	27
00:00	7	1	1	-	-	1	2	2
02:00	5	-	-	-	-	1	2	2
04:00	7	-	-	-	-	-	3	4
06:00	9	1	-	2	3	1	1	1
08:00	18	4	4	-	2	3	3	2
10:00	10	1	1	1	1	2	3	1
12:00	12	-	-	-	2	2	5	3
14:00	12	1	1	3	3	2	2	-
16:00	16	1	3	1	2	2	3	4
18:00	20	2	4	2	3	3	3	3
20:00	16	3	2	3	1	3	2	2
22:00	17	-	1	1	2	3	7	3
COM FERIDO								
TOTAL	5.813	795	825	839	862	892	912	688
00:00	141	21	8	15	17	17	30	33
02:00	64	5	3	4	3	3	17	29
04:00	72	3	2	3	5	8	21	30
06:00	540	86	75	108	116	78	51	26
08:00	643	109	116	108	101	107	68	34
10:00	532	55	64	80	85	84	99	65
12:00	638	95	76	99	90	94	117	67
14:00	636	83	102	86	94	112	96	63
16:00	725	109	106	109	99	103	116	83
18:00	944	132	159	129	150	143	128	103
20:00	563	65	74	60	69	91	96	108
22:00	315	32	40	38	33	52	73	47

FONTE: GDF/SSP/DETRAN/GEREST

NOTA: Dados obtidos da PCDF e consolidados com as informações do IML e da Secretaria de Saúde.

5.1.5 **ACIDENTES** COM VÍTIMA, ENTRE **VEÍCULO-PESSOA**, POR DIA DA SEMANA,
SEGUNDO TIPO E HORÁRIO - **DISTRITO FEDERAL - 2015**

TIPO E HORÁRIO	DIA DA SEMANA							
	TOTAL	SEG	TER	QUA	QUI	SEX	SAB	DOM
TOTAL GERAL								
TOTAL	1.582	213	247	247	223	261	215	176
00:00	30	4	-	3	2	3	9	9
02:00	15	2	1	-	2	2	5	3
04:00	16	3	3	-	1	2	4	3
06:00	125	23	16	24	25	24	9	4
08:00	153	27	21	33	22	28	14	8
10:00	135	21	19	20	20	19	23	13
12:00	183	29	32	31	30	29	22	10
14:00	164	25	27	19	21	24	23	25
16:00	214	24	40	30	36	37	29	18
18:00	288	35	50	55	42	43	33	30
20:00	162	14	23	24	15	35	23	28
22:00	97	6	15	8	7	15	21	25
COM MORTE								
TOTAL	106	16	17	11	19	19	5	19
00:00	6	-	-	-	1	1	2	2
02:00	2	-	-	-	2	-	-	-
04:00	5	2	1	-	-	-	1	1
06:00	11	2	-	4	2	3	-	-
08:00	15	3	3	2	3	2	-	2
10:00	4	-	2	1	-	1	-	-
12:00	7	1	2	1	1	-	-	2
14:00	8	-	3	1	1	1	-	2
16:00	10	2	1	1	4	1	-	1
18:00	22	5	4	1	3	6	-	3
20:00	10	1	1	-	1	3	1	3
22:00	6	-	-	-	1	1	1	3
COM FERIDO								
TOTAL	1.476	197	230	236	204	242	210	157
00:00	24	4	-	3	1	2	7	7
02:00	13	2	1	-	-	2	5	3
04:00	11	1	2	-	1	2	3	2
06:00	114	21	16	20	23	21	9	4
08:00	138	24	18	31	19	26	14	6
10:00	131	21	17	19	20	18	23	13
12:00	176	28	30	30	29	29	22	8
14:00	156	25	24	18	20	23	23	23
16:00	204	22	39	29	32	36	29	17
18:00	266	30	46	54	39	37	33	27
20:00	152	13	22	24	14	32	22	25
22:00	91	6	15	8	6	14	20	22

FONTE: GDF/SSP/DETRAN/GEREST

NOTA: Dados obtidos da PCDF e consolidados com as informações do IML e da Secretaria de Saúde.

5.1.6 ACIDENTES COM VÍTIMA, COM VEÍCULO ÚNICO, POR DIA DA SEMANA,
SEGUNDO TIPO E HORÁRIO - **DISTRITO FEDERAL - 2015**

TIPO E HORÁRIO	DIA DA SEMANA							
	TOTAL	SEG	TER	QUA	QUI	SEX	SAB	DOM
TOTAL GERAL								
TOTAL	1.687	248	197	194	211	227	306	304
00:00	102	22	9	8	7	12	21	23
02:00	75	12	1	5	3	14	16	24
04:00	93	11	9	8	13	8	15	29
06:00	200	24	28	36	25	30	29	28
08:00	147	24	19	22	27	18	19	18
10:00	135	16	22	14	18	21	26	18
12:00	135	31	20	10	17	19	25	13
14:00	156	27	18	19	22	15	39	16
16:00	200	37	21	22	18	33	33	36
18:00	196	18	24	27	27	25	33	42
20:00	139	17	14	12	21	16	29	30
22:00	109	9	12	11	13	16	21	27
COM MORTE								
TOTAL	76	15	9	4	7	9	19	13
00:00	2	-	1	-	-	1	-	-
02:00	7	2	-	-	-	1	2	2
04:00	8	1	-	1	1	-	2	3
06:00	12	5	2	-	1	2	2	-
08:00	3	-	-	1	-	1	-	1
10:00	5	1	1	-	-	2	1	-
12:00	6	2	-	-	1	-	3	-
14:00	7	-	1	1	-	-	5	-
16:00	3	1	-	-	-	-	1	1
18:00	7	-	1	1	1	1	-	3
20:00	8	-	1	-	3	1	2	1
22:00	8	3	2	-	-	-	1	2
COM FERIDO								
TOTAL	1.611	233	188	190	204	218	287	291
00:00	100	22	8	8	7	11	21	23
02:00	68	10	1	5	3	13	14	22
04:00	85	10	9	7	12	8	13	26
06:00	188	19	26	36	24	28	27	28
08:00	144	24	19	21	27	17	19	17
10:00	130	15	21	14	18	19	25	18
12:00	129	29	20	10	16	19	22	13
14:00	149	27	17	18	22	15	34	16
16:00	197	36	21	22	18	33	32	35
18:00	189	18	23	26	26	24	33	39
20:00	131	17	13	12	18	15	27	29
22:00	101	6	10	11	13	16	20	25

FONTE: GDF/SSP/DETRAN/GEREST

NOTA: Dados obtidos da PCDF e consolidados com as informações do IML e da Secretaria de Saúde.

5.1.7 **ACIDENTES** COM VÍTIMA, POR MÊS, SEGUNDO TIPO DE VEÍCULO E DE ACIDENTE
DISTRITO FEDERAL - 2015

TIPO DE VEÍCULO E DE ACIDENTE	MÊS												
	TOTAL	JAN	FEV	MAR	ABR	MAI	JUN	JUL	AGO	SET	OUT	NOV	DEZ
AUTOMÓVEL													
TOTAL	6.503	481	473	602	570	636	500	531	654	366	542	579	569
COM MORTE	202	15	15	16	21	19	11	13	25	11	19	13	24
COM FERIDO	6.301	466	458	586	549	617	489	518	629	355	523	566	545
BICICLETA													
TOTAL	627	39	37	63	60	73	50	50	50	35	59	65	46
COM MORTE	32	4	6	1	4	3	2	3	3	2	1	1	2
COM FERIDO	595	35	31	62	56	70	48	47	47	33	58	64	44
CAMINHÃO													
TOTAL	353	38	26	31	32	29	29	36	30	17	25	35	25
COM MORTE	39	8	3	5	5	2	5	2	3	2	1	1	2
COM FERIDO	314	30	23	26	27	27	24	34	27	15	24	34	23
CAMINHONETE													
TOTAL	672	55	48	73	94	57	58	37	73	20	49	54	54
COM MORTE	21	2	2	3	4	1	1	-	1	1	4	-	2
COM FERIDO	651	53	46	70	90	56	57	37	72	19	45	54	52
MICRO-ÔNIBUS													
TOTAL	94	10	9	9	6	14	4	12	5	1	12	6	6
COM MORTE	3	-	1	-	-	-	-	1	-	-	-	-	1
COM FERIDO	91	10	8	9	6	14	4	11	5	1	12	6	5
MOTO													
TOTAL	4.729	369	357	452	408	469	401	392	464	296	398	338	385
COM MORTE	121	10	14	10	11	12	7	7	15	7	11	7	10
COM FERIDO	4.608	359	343	442	397	457	394	385	449	289	387	331	375
ÔNIBUS													
TOTAL	544	43	50	61	40	56	42	36	44	35	42	49	46
COM MORTE	32	4	2	4	1	3	5	3	3	2	2	-	3
COM FERIDO	512	39	48	57	39	53	37	33	41	33	40	49	43
TRAÇÃO ANIMAL													
TOTAL	9	1	1	-	1	-	1	1	2	-	-	-	2
COM MORTE	1	1	-	-	-	-	-	-	-	-	-	-	-
COM FERIDO	8	-	1	-	1	-	1	1	2	-	-	-	2
OUTROS													
TOTAL	4	2	-	-	-	-	-	1	-	-	1	-	-
COM MORTE	1	1	-	-	-	-	-	-	-	-	-	-	-
COM FERIDO	3	1	-	-	-	-	-	1	-	-	1	-	-
NÃO INFORMADO													
TOTAL	444	40	39	46	47	58	22	27	30	34	23	32	46
COM MORTE	9	1	1	-	-	1	-	-	1	2	-	2	1
COM FERIDO	435	39	38	46	47	57	22	27	29	32	23	30	45

FONTE: GDF/SSP/DETRAN/GEREST

NOTA 1: Dados obtidos da PCDF e consolidados com as informações do IML e da Secretaria de Saúde.

NOTA 2: Os acidentes de trânsito envolvendo mais de um tipo de veículo diferentes são contados uma vez para cada tipo de veículo.

5.2.1 **VÍTIMAS** DE ACIDENTES, POR MÊS, SEGUNDO TIPO DE ENVOLVIMENTO E GRAVIDADE
DISTRITO FEDERAL - 2015

(Continua)

TIPO DE ENVOLVIMENTO E GRAVIDADE	MÊS												
	TOTAL	JAN	FEV	MAR	ABR	MAI	JUN	JUL	AGO	SET	OUT	NOV	DEZ
TOTAL GERAL													
TOTAL	11.450	894	843	1.040	1.073	1.128	874	937	1.137	650	966	954	954
MORTOS	354	34	34	29	33	31	24	23	38	21	32	21	34
FERIDOS	11.096	860	809	1.011	1.040	1.097	850	914	1.099	629	934	933	920
TOTAL DE PEDESTRES													
TOTAL	1.703	104	134	163	161	155	107	137	186	112	151	149	144
MORTOS	112	12	14	8	8	10	5	8	10	8	12	5	12
FERIDOS	1.591	92	120	155	153	145	102	129	176	104	139	144	132
TOTAL DE CONDUTORES													
TOTAL	7.067	563	530	648	618	699	566	589	680	410	601	581	582
MORTOS	179	15	14	15	16	18	13	12	22	10	15	11	18
FERIDOS	6.888	548	516	633	602	681	553	577	658	400	586	570	564
Condutor de Automóvel													
TOTAL	1.906	154	150	141	165	188	128	160	188	102	169	197	164
MORTOS	55	2	1	5	5	6	3	3	7	4	6	6	7
FERIDOS	1.851	152	149	136	160	182	125	157	181	98	163	191	157
Condutor de Bicicleta													
TOTAL	621	42	37	62	58	72	49	49	51	32	59	64	46
MORTOS	32	4	6	1	4	3	2	3	3	2	1	1	2
FERIDOS	589	38	31	61	54	69	47	46	48	30	58	63	44
Condutor de Caminhão													
TOTAL	35	3	2	4	1	2	4	6	3	2	2	5	1
MORTOS	3	-	-	-	-	-	1	-	-	1	-	-	1
FERIDOS	32	3	2	4	1	2	3	6	3	1	2	5	-
Condutor de Caminhonete													
TOTAL	127	13	6	20	21	10	9	5	10	4	11	10	8
MORTOS	3	-	-	2	-	-	1	-	-	-	-	-	-
FERIDOS	124	13	6	18	21	10	8	5	10	4	11	10	8
Condutor de Micro-ônibus													
TOTAL	3	-	-	1	1	1	-	-	-	-	-	-	-
FERIDOS	3	-	-	1	1	1	-	-	-	-	-	-	-
Condutor de Moto													
TOTAL	4.328	349	333	416	367	420	373	362	424	270	359	299	356
MORTOS	86	9	7	7	7	9	6	6	12	3	8	4	8
FERIDOS	4.242	340	326	409	360	411	367	356	412	267	351	295	348
Condutor de Ônibus													
TOTAL	13	1	1	2	1	1	-	1	2	-	1	1	2
FERIDOS	13	1	1	2	1	1	-	1	2	-	1	1	2
Condutor de Veíc. Tração Animal													
TOTAL	5	-	-	-	1	-	1	1	1	-	-	-	1
FERIDOS	5	-	-	-	1	-	1	1	1	-	-	-	1
Condutor de Outros Tipos de Veículos													
TOTAL	2	1	-	-	-	-	-	1	-	-	-	-	-
FERIDOS	2	1	-	-	-	-	-	1	-	-	-	-	-

5.2.1 VÍTIMAS DE ACIDENTES, POR MÊS, SEGUNDO TIPO DE ENVOLVIMENTO E GRAVIDADE
DISTRITO FEDERAL - 2015

(Conclusão)

TIPO DE ENVOLVIMENTO E GRAVIDADE	MÊS												
	TOTAL	JAN	FEV	MAR	ABR	MAI	JUN	JUL	AGO	SET	OUT	NOV	DEZ
Condutor de Veículo NI													
TOTAL	23	-	-	2	2	5	2	2	1	-	-	5	4
FERIDOS	23	-	-	2	2	5	2	2	1	-	-	5	4
Cavaleiro													
TOTAL	4	-	1	-	1	-	-	2	-	-	-	-	-
FERIDOS	4	-	1	-	1	-	-	2	-	-	-	-	-
TOTAL DE PASSAGEIROS													
TOTAL	2.669	226	177	229	294	273	200	209	269	128	212	224	228
MORTOS	62	6	6	6	9	3	6	3	6	3	5	5	4
FERIDOS	2.607	220	171	223	285	270	194	206	263	125	207	219	224
Passageiro de Automóvel													
TOTAL	1.551	137	97	109	162	161	103	122	181	62	124	146	147
MORTOS	42	5	1	5	6	2	2	3	5	2	2	5	4
FERIDOS	1.509	132	96	104	156	159	101	119	176	60	122	141	143
Passageiro de Bicicleta													
TOTAL	24	-	2	3	3	4	1	-	1	-	4	5	1
FERIDOS	24	-	2	3	3	4	1	-	1	-	4	5	1
Passageiro de Caminhão													
TOTAL	33	3	-	3	3	2	4	1	5	2	5	3	2
MORTOS	1	-	-	-	-	-	1	-	-	-	-	-	-
FERIDOS	32	3	-	3	3	2	3	1	5	2	5	3	2
Passageiro de Caminhonete													
TOTAL	91	14	8	10	8	3	5	5	6	2	13	6	11
MORTOS	2	-	-	-	-	-	-	-	-	-	2	-	-
FERIDOS	89	14	8	10	8	3	5	5	6	2	11	6	11
Passageiro de Micro-ônibus													
TOTAL	34	5	3	1	1	14	1	3	-	-	1	3	2
MORTOS	1	-	1	-	-	-	-	-	-	-	-	-	-
FERIDOS	33	5	2	1	1	14	1	3	-	-	1	3	2
Passageiro de Moto													
TOTAL	586	45	41	48	65	63	44	50	60	39	40	46	45
MORTOS	12	-	4	1	2	1	1	-	1	1	1	-	-
FERIDOS	574	45	37	47	63	62	43	50	59	38	39	46	45
Passageiro de Ônibus													
TOTAL	314	19	24	53	46	16	38	27	14	22	24	14	17
MORTOS	4	1	-	-	1	-	2	-	-	-	-	-	-
FERIDOS	310	18	24	53	45	16	36	27	14	22	24	14	17
Passageiro de Veículo NI													
TOTAL	36	3	2	2	6	10	4	1	2	1	1	1	3
FERIDOS	36	3	2	2	6	10	4	1	2	1	1	1	3
TOTAL DE OUTROS ⁽¹⁾													
TOTAL	11	1	2	-	-	1	1	2	2	-	2	-	-
MORTOS	1	1	-	-	-	-	-	-	-	-	-	-	-
FERIDOS	10	-	2	-	-	1	1	2	2	-	2	-	-

FONTE: GDF/SSP/DETRAN/GEREST

NOTA: Dados obtidos da PCDF e consolidados com as informações do IML e da Secretaria de Saúde.

(1) Vítimas cujo tipo de envolvimento não é classificado como condutor, passageiro ou pedestre.

5.2.2 **VÍTIMAS** DE ACIDENTES, POR CARACTERIZAÇÃO, SEGUNDO TIPO DE ENVOLVIMENTO E GRAVIDADE
DISTRITO FEDERAL - 2015

(Continua)

TIPO DE ENVOLVIMENTO E GRAVIDADE	CARACTERIZAÇÃO			
	TOTAL	VEÍCULO-PESSOA	VEÍCULO-VEÍCULO	VEÍCULO ÚNICO
TOTAL GERAL				
TOTAL	11.450	1.760	7.555	2.135
MORTOS	354	107	169	78
FERIDOS	11.096	1.653	7.386	2.057
TOTAL DE PEDESTRES				
TOTAL	1.703	1.645	36	22
MORTOS	112	106	3	3
FERIDOS	1.591	1.539	33	19
TOTAL DE CONDUTORES				
TOTAL	7.067	96	5.628	1.343
MORTOS	179	-	123	56
FERIDOS	6.888	96	5.505	1.287
Condutor de Automóvel				
TOTAL	1.906	9	1.473	424
MORTOS	55	-	28	27
FERIDOS	1.851	9	1.445	397
Condutor de Bicicleta				
TOTAL	621	4	595	22
MORTOS	32	-	27	5
FERIDOS	589	4	568	17
Condutor de Caminhão				
TOTAL	35	1	23	11
MORTOS	3	-	1	2
FERIDOS	32	1	22	9
Condutor de Caminhonete				
TOTAL	127	1	92	34
MORTOS	3	-	2	1
FERIDOS	124	1	90	33
Condutor de Micro-ônibus				
TOTAL	3	-	2	1
FERIDOS	3	-	2	1
Condutor de Moto				
TOTAL	4.328	79	3.406	843
MORTOS	86	-	65	21
FERIDOS	4.242	79	3.341	822
Condutor de Ônibus				
TOTAL	13	-	10	3
FERIDOS	13	-	10	3
Condutor de Veíc. Tração Animal				
TOTAL	5	-	5	-
FERIDOS	5	-	5	-
Condutor de Outros Tipos de Veículos				
TOTAL	2	-	2	-
FERIDOS	2	-	2	-

5.2.2 **VÍTIMAS** DE ACIDENTES, POR CARACTERIZAÇÃO, SEGUNDO TIPO DE ENVOLVIMENTO E GRAVIDADE
DISTRITO FEDERAL - 2015

(Conclusão)

TIPO DE ENVOLVIMENTO E GRAVIDADE	CARACTERIZAÇÃO			
	TOTAL	VEÍCULO-PESSOA	VEÍCULO-VEÍCULO	VEÍCULO ÚNICO
Condutor de Veículo NI				
TOTAL	23	2	20	1
FERIDOS	23	2	20	1
Cavaleiro				
TOTAL	4	-	-	4
FERIDOS	4	-	-	4
TOTAL DE PASSAGEIROS				
TOTAL	2.669	17	1.889	763
MORTOS	62	1	43	18
FERIDOS	2.607	16	1.846	745
Passageiro de Automóvel				
TOTAL	1.551	6	1.119	426
MORTOS	42	-	28	14
FERIDOS	1.509	6	1.091	412
Passageiro de Bicicleta				
TOTAL	24	-	24	-
FERIDOS	24	-	24	-
Passageiro de Caminhão				
TOTAL	33	1	16	16
MORTOS	1	-	-	1
FERIDOS	32	1	16	15
Passageiro de Caminhonete				
TOTAL	91	-	61	30
MORTOS	2	-	2	-
FERIDOS	89	-	59	30
Passageiro de Micro-ônibus				
TOTAL	34	1	22	11
MORTOS	1	1	-	-
FERIDOS	33	-	22	11
Passageiro de Moto				
TOTAL	586	9	461	116
MORTOS	12	-	12	-
FERIDOS	574	9	449	116
Passageiro de Ônibus				
TOTAL	314	-	176	138
MORTOS	4	-	1	3
FERIDOS	310	-	175	135
Passageiro de Veículo NI				
TOTAL	36	-	10	26
FERIDOS	36	-	10	26
TOTAL DE OUTROS ⁽¹⁾				
TOTAL	11	2	2	7
MORTOS	1	-	-	1
FERIDOS	10	2	2	6

FONTE: GDF/SSP/DETRAN/GEREST

NOTA: Dados obtidos da PCDF e consolidados com as informações do IML e da Secretaria de Saúde.

(1) Vítimas cujo tipo de envolvimento não é classificado como condutor, passageiro ou pedestre.

5.2.3 **VÍTIMAS** DE ACIDENTES, POR FAIXA ETÁRIA, SEGUNDO TIPO DE ENVOLVIMENTO E GRAVIDADE
DISTRITO FEDERAL - 2015

(Continua)

TIPO DE ENVOLVIMENTO E GRAVIDADE	FAIXA ETÁRIA (em anos)									
	TOTAL	0 a 9	10 a 17	18 a 19	20 a 29	30 a 39	40 a 49	50 a 59	60 ou +	NI
TOTAL GERAL										
TOTAL	11.450	323	598	513	3.619	2.924	1.630	937	562	344
MORTOS	354	7	14	14	78	83	57	42	59	-
FERIDOS	11.096	316	584	499	3.541	2.841	1.573	895	503	344
TOTAL DE PEDESTRES										
TOTAL	1.703	117	180	63	281	240	257	227	230	108
MORTOS	112	1	4	5	14	18	21	18	31	-
FERIDOS	1.591	116	176	58	267	222	236	209	199	108
TOTAL DE CONDUTORES										
TOTAL	7.067	16	128	271	2.588	2.132	1.084	528	209	111
MORTOS	179	1	5	7	54	48	29	17	18	-
FERIDOS	6.888	15	123	264	2.534	2.084	1.055	511	191	111
Condutor de Automóvel										
TOTAL	1.906	-	5	53	617	577	343	185	112	14
MORTOS	55	-	2	1	16	15	8	8	5	-
FERIDOS	1.851	-	3	52	601	562	335	177	107	14
Condutor de Bicicleta										
TOTAL	621	16	94	35	122	129	101	53	38	33
MORTOS	32	1	2	1	5	5	7	3	8	-
FERIDOS	589	15	92	34	117	124	94	50	30	33
Condutor de Caminhão										
TOTAL	35	-	-	-	11	12	6	4	2	-
MORTOS	3	-	-	-	1	1	1	-	-	-
FERIDOS	32	-	-	-	10	11	5	4	2	-
Condutor de Caminhonete										
TOTAL	127	-	-	3	26	26	33	27	11	1
MORTOS	3	-	-	-	-	1	-	1	1	-
FERIDOS	124	-	-	3	26	25	33	26	10	1
Condutor de Micro-ônibus										
TOTAL	3	-	-	-	-	1	1	1	-	-
FERIDOS	3	-	-	-	-	1	1	1	-	-
Condutor de Moto										
TOTAL	4.328	-	28	177	1.801	1.377	593	254	43	55
MORTOS	86	-	1	5	32	26	13	5	4	-
FERIDOS	4.242	-	27	172	1.769	1.351	580	249	39	55
Condutor de Ônibus										
TOTAL	13	-	-	-	1	4	4	2	2	-
FERIDOS	13	-	-	-	1	4	4	2	2	-
Condutor de Veíc. Tração Animal										
TOTAL	5	-	-	1	1	1	-	1	-	1
FERIDOS	5	-	-	1	1	1	-	1	-	1
Condutor de Outros Tipos de Veículos										
TOTAL	2	-	-	-	-	1	1	-	-	-
FERIDOS	2	-	-	-	-	1	1	-	-	-

5.2.3 **VÍTIMAS** DE ACIDENTES, POR FAIXA ETÁRIA, SEGUNDO TIPO DE ENVOLVIMENTO E GRAVIDADE
DISTRITO FEDERAL - 2015

(Conclusão)

TIPO DE ENVOLVIMENTO E GRAVIDADE	FAIXA ETÁRIA (em anos)									
	TOTAL	0 a 9	10 a 17	18 a 19	20 a 29	30 a 39	40 a 49	50 a 59	60 ou +	NI
Condutor de Veículo NI										
TOTAL	23	-	1	2	6	3	2	1	1	7
FERIDOS	23	-	1	2	6	3	2	1	1	7
Cavaleiro										
TOTAL	4	-	-	-	3	1	-	-	-	-
FERIDOS	4	-	-	-	3	1	-	-	-	-
TOTAL DE PASSAGEIROS										
TOTAL	2.669	189	287	179	747	549	289	182	122	125
MORTOS	62	5	5	2	10	17	7	7	9	-
FERIDOS	2.607	184	282	177	737	532	282	175	113	125
Passageiro de Automóvel										
TOTAL	1.551	154	201	99	399	304	165	88	73	68
MORTOS	42	5	4	2	5	11	3	6	6	-
FERIDOS	1.509	149	197	97	394	293	162	82	67	68
Passageiro de Bicicleta										
TOTAL	24	9	8	1	4	2	-	-	-	-
FERIDOS	24	9	8	1	4	2	-	-	-	-
Passageiro de Caminhão										
TOTAL	33	1	-	2	13	12	3	2	-	-
MORTOS	1	-	-	-	1	-	-	-	-	-
FERIDOS	32	1	-	2	12	12	3	2	-	-
Passageiro de Caminhonete										
TOTAL	91	5	3	5	22	19	15	13	4	5
MORTOS	2	-	-	-	-	2	-	-	-	-
FERIDOS	89	5	3	5	22	17	15	13	4	5
Passageiro de Micro-ônibus										
TOTAL	34	3	4	1	8	7	-	5	5	1
MORTOS	1	-	-	-	-	-	-	1	-	-
FERIDOS	33	3	4	1	8	7	-	4	5	1
Passageiro de Moto										
TOTAL	586	8	56	53	240	133	55	14	4	23
MORTOS	12	-	1	-	3	3	3	-	2	-
FERIDOS	574	8	55	53	237	130	52	14	2	23
Passageiro de Ônibus										
TOTAL	314	8	13	18	53	61	50	54	33	24
MORTOS	4	-	-	-	1	1	1	-	1	-
FERIDOS	310	8	13	18	52	60	49	54	32	24
Passageiro de Veículo NI										
TOTAL	36	1	2	-	8	11	1	6	3	4
FERIDOS	36	1	2	-	8	11	1	6	3	4
TOTAL DE OUTROS ⁽¹⁾										
TOTAL	11	1	3	-	3	3	-	-	1	-
MORTOS	1	-	-	-	-	-	-	-	1	-
FERIDOS	10	1	3	-	3	3	-	-	-	-

FONTE: GDF/SSP/DETRAN/GEREST

NOTA 1: Dados obtidos da PCDF e consolidados com as informações do IML e da Secretaria de Saúde.

(1) Vítimas cujo tipo de envolvimento não é classificado como condutor, passageiro ou pedestre.

5.2.4 VÍTIMAS DE ACIDENTES, POR SEXO E GRAVIDADE, SEGUNDO A IDADE
DISTRITO FEDERAL - 2015

(Continua)

IDADE (em anos)	SEXO E GRAVIDADE										
	TOTAL			MASCULINO			FEMININO			NI	
	TOTAL	MORTOS	FERIDOS	TOTAL	MORTOS	FERIDOS	TOTAL	MORTOS	FERIDOS	TOTAL	FERIDOS
TOTAL	11.450	354	11.096	7.806	285	7.521	3.603	69	3.534	41	41
0	23	1	22	11	1	10	12	-	12	-	-
1	12	1	11	7	1	6	5	-	5	-	-
2	19	1	18	13	1	12	6	-	6	-	-
3	33	1	32	18	1	17	15	-	15	-	-
4	31	-	31	15	-	15	16	-	16	-	-
5	37	2	35	16	1	15	21	1	20	-	-
6	39	1	38	21	-	21	18	1	17	-	-
7	42	-	42	24	-	24	18	-	18	-	-
8	45	-	45	27	-	27	18	-	18	-	-
9	42	-	42	24	-	24	18	-	18	-	-
10	50	-	50	28	-	28	22	-	22	-	-
11	47	-	47	30	-	30	17	-	17	-	-
12	52	2	50	29	2	27	23	-	23	-	-
13	58	-	58	28	-	28	30	-	30	-	-
14	75	1	74	41	1	40	34	-	34	-	-
15	73	3	70	35	3	32	38	-	38	-	-
16	120	5	115	69	4	65	51	1	50	-	-
17	123	3	120	59	3	56	64	-	64	-	-
18	200	7	193	128	5	123	72	2	70	-	-
19	313	7	306	227	6	221	86	1	85	-	-
20	348	10	338	253	9	244	95	1	94	-	-
21	400	6	394	293	6	287	107	-	107	-	-
22	417	10	407	310	8	302	107	2	105	-	-
23	370	9	361	278	7	271	92	2	90	-	-
24	341	4	337	237	2	235	104	2	102	-	-
25	367	4	363	253	4	249	114	-	114	-	-
26	363	12	351	266	11	255	97	1	96	-	-
27	341	5	336	248	4	244	93	1	92	-	-
28	360	8	352	275	8	267	85	-	85	-	-
29	312	10	302	232	10	222	80	-	80	-	-
30	316	5	311	232	5	227	84	-	84	-	-
31	326	6	320	224	5	219	102	1	101	-	-
32	350	13	337	247	11	236	103	2	101	-	-
33	329	9	320	243	7	236	86	2	84	-	-
34	301	6	295	216	5	211	85	1	84	-	-
35	300	12	288	203	9	194	97	3	94	-	-
36	290	3	287	199	2	197	91	1	90	-	-
37	240	7	233	171	7	164	69	-	69	-	-
38	246	10	236	183	9	174	63	1	62	-	-
39	226	12	214	149	10	139	77	2	75	-	-
40	218	9	209	153	8	145	65	1	64	-	-
41	191	2	189	124	-	124	67	2	65	-	-
42	185	9	176	131	7	124	54	2	52	-	-
43	166	5	161	114	2	112	52	3	49	-	-
44	149	7	142	100	5	95	49	2	47	-	-
45	164	6	158	114	4	110	50	2	48	-	-
46	139	2	137	104	2	102	35	-	35	-	-
47	148	2	146	102	1	101	46	1	45	-	-
48	146	6	140	98	5	93	48	1	47	-	-
49	124	9	115	94	7	87	30	2	28	-	-
50	136	4	132	84	1	83	52	3	49	-	-
51	118	5	113	88	5	83	30	-	30	-	-
52	104	8	96	61	8	53	43	-	43	-	-
53	116	4	112	80	2	78	36	2	34	-	-
54	84	6	78	55	5	50	29	1	28	-	-
55	81	1	80	45	-	45	36	1	35	-	-
56	99	4	95	54	3	51	45	1	44	-	-

5.2.4 **VÍTIMAS** DE ACIDENTES, POR SEXO E GRAVIDADE, SEGUNDO A IDADE
DISTRITO FEDERAL - 2015

(Conclusão)

IDADE (em anos)	SEXO E GRAVIDADE										
	TOTAL			MASCULINO			FEMININO			NI	
	TOTAL	MORTOS	FERIDOS	TOTAL	MORTOS	FERIDOS	TOTAL	MORTOS	FERIDOS	TOTAL	FERIDOS
57	75	6	69	49	4	45	26	2	24	-	-
58	69	1	68	48	-	48	21	1	20	-	-
59	55	3	52	32	3	29	23	-	23	-	-
60	47	5	42	24	4	20	23	1	22	-	-
61	40	3	37	21	1	20	19	2	17	-	-
62	34	3	31	28	3	25	6	-	6	-	-
63	38	5	33	24	2	22	14	3	11	-	-
64	37	8	29	22	6	16	15	2	13	-	-
65	33	3	30	16	2	14	17	1	16	-	-
66	33	-	33	20	-	20	13	-	13	-	-
67	32	-	32	20	-	20	12	-	12	-	-
68	30	2	28	13	2	11	17	-	17	-	-
69	16	2	14	8	2	6	8	-	8	-	-
70	22	3	19	13	1	12	9	2	7	-	-
71	21	2	19	11	1	10	10	1	9	-	-
72	23	2	21	8	1	7	15	1	14	-	-
73	18	2	16	7	2	5	11	-	11	-	-
74	16	3	13	11	3	8	5	-	5	-	-
75	20	2	18	15	2	13	5	-	5	-	-
76	9	1	8	5	1	4	4	-	4	-	-
77	16	3	13	12	3	9	4	-	4	-	-
78	8	2	6	5	2	3	3	-	3	-	-
79	12	1	11	10	1	9	2	-	2	-	-
80	7	-	7	3	-	3	4	-	4	-	-
81	5	-	5	1	-	1	4	-	4	-	-
82	13	2	11	8	2	6	5	-	5	-	-
83	5	1	4	3	1	2	2	-	2	-	-
84	3	1	2	2	1	1	1	-	1	-	-
85	6	1	5	5	1	4	1	-	1	-	-
86	4	-	4	3	-	3	1	-	1	-	-
87	4	-	4	2	-	2	2	-	2	-	-
89	2	1	1	1	1	-	1	-	1	-	-
90	4	-	4	2	-	2	2	-	2	-	-
91	3	1	2	1	-	1	2	1	1	-	-
93	1	-	1	1	-	1	-	-	-	-	-
NI	344	-	344	189	-	189	114	-	114	41	41

FONTE: GDF/SSP/DETRAN/GEREST

NOTA: Dados obtidos da PCDF e consolidados com as informações do IML e da Secretaria de Saúde.

5.2.5 **VÍTIMAS** DE ACIDENTES, POR SEXO E GRAVIDADE, SEGUNDO TIPO DE ENVOLVIMENTO E FAIXA ETÁRIA
DISTRITO FEDERAL - 2015

TIPO DE ENVOLVIMENTO E FAIXA ETÁRIA (em anos)	SEXO E GRAVIDADE										
	TOTAL			MASCULINO			FEMININO			NI	
	TOTAL	MORTOS	FERIDOS	TOTAL	MORTOS	FERIDOS	TOTAL	MORTOS	FERIDOS	TOTAL	FERIDOS
TOTAL GERAL											
TOTAL	11.450	354	11.096	7.806	285	7.521	3.603	69	3.534	41	41
0 a 9	323	7	316	176	5	171	147	2	145	-	-
10 a 17	598	14	584	319	13	306	279	1	278	-	-
18 a 19	513	14	499	355	11	344	158	3	155	-	-
20 a 29	3.619	78	3.541	2.645	69	2.576	974	9	965	-	-
30 a 39	2.924	83	2.841	2.067	70	1.997	857	13	844	-	-
40 a 49	1.630	57	1.573	1.134	41	1.093	496	16	480	-	-
50 a 59	937	42	895	596	31	565	341	11	330	-	-
60 OU +	562	59	503	325	45	280	237	14	223	-	-
NI	344	-	344	189	-	189	114	-	114	41	41
CONDUTORES											
TOTAL	7.067	179	6.888	5.944	173	5.771	1.112	6	1.106	11	11
0 a 9	16	1	15	8	-	8	8	1	7	-	-
10 a 17	128	5	123	112	5	107	16	-	16	-	-
18 a 19	271	7	264	247	7	240	24	-	24	-	-
20 a 29	2.588	54	2.534	2.225	53	2.172	363	1	362	-	-
30 a 39	2.132	48	2.084	1.756	47	1.709	376	1	375	-	-
40 a 49	1.084	29	1.055	899	27	872	185	2	183	-	-
50 a 59	528	17	511	433	16	417	95	1	94	-	-
60 OU +	209	18	191	172	18	154	37	-	37	-	-
NI	111	-	111	92	-	92	8	-	8	11	11
PASSAGEIROS											
TOTAL	2.669	62	2.607	921	34	887	1.734	28	1.706	14	14
0 a 9	189	5	184	94	4	90	95	1	94	-	-
10 a 17	287	5	282	110	4	106	177	1	176	-	-
18 a 19	179	2	177	79	1	78	100	1	99	-	-
20 a 29	747	10	737	266	6	260	481	4	477	-	-
30 a 39	549	17	532	165	9	156	384	8	376	-	-
40 a 49	289	7	282	90	3	87	199	4	195	-	-
50 a 59	182	7	175	49	4	45	133	3	130	-	-
60 OU +	122	9	113	28	3	25	94	6	88	-	-
NI	125	-	125	40	-	40	71	-	71	14	14
PEDESTRES											
TOTAL	1.703	112	1.591	932	78	854	755	34	721	16	16
0 a 9	117	1	116	73	1	72	44	-	44	-	-
10 a 17	180	4	176	94	4	90	86	-	86	-	-
18 a 19	63	5	58	29	3	26	34	2	32	-	-
20 a 29	281	14	267	152	10	142	129	4	125	-	-
30 a 39	240	18	222	143	14	129	97	4	93	-	-
40 a 49	257	21	236	145	11	134	112	10	102	-	-
50 a 59	227	18	209	114	11	103	113	7	106	-	-
60 OU +	230	31	199	125	24	101	105	7	98	-	-
NI	108	-	108	57	-	57	35	-	35	16	16
OUTROS ⁽¹⁾											
TOTAL	11	1	10	9	-	9	2	1	1	-	-
0 a 9	1	-	1	1	-	1	-	-	-	-	-
10 a 17	3	-	3	3	-	3	-	-	-	-	-
20 a 29	3	-	3	2	-	2	1	-	1	-	-
30 a 39	3	-	3	3	-	3	-	-	-	-	-
60 OU +	1	1	-	-	-	-	1	1	-	-	-

FONTE: GDF/SSP/DETRAN

NOTA: Dados obtidos da PCDF e consolidados com as informações do IML e da Secretaria de Saúde.

(1) Vítimas cujo tipo de envolvimento não é classificado como condutor, passageiro ou pedestre.

5.3. CONDUCTORES - DISTRITO FEDERAL

5

5.3.1 **CONDUTORES** ENVOLVIDOS EM ACIDENTES COM VÍTIMA, POR CARACTERIZAÇÃO E SEXO, SEGUNDO TIPO DE ACIDENTE E DE VEÍCULO - **DISTRITO FEDERAL - 2015**

TIPO DE ACIDENTE E DE VEÍCULO	CARACTERIZAÇÃO E SEXO															
	TOTAL				VEÍCULO-PESSOA				VEÍCULO-VEÍCULO				VEÍCULO ÚNICO			
	TOTAL	MASC.	FEM.	NI	TOTAL	MASC.	FEM.	NI	TOTAL	MASC.	FEM.	NI	TOTAL	MASC.	FEM.	NI
TOTAL GERAL																
TOTAL	15.952 ⁽¹⁾	12.391 ⁽¹⁾	2.969	592	1.622	1.151	291	180	12.604	9.777	2.450	377	1.726 ⁽¹⁾	1.463 ⁽¹⁾	228	35
AUTOMÓVEL	8.269	5.532	2.517	220	956	623	272	61	6.727	4.487	2.086	154	586	422	159	5
BICICLETA	636	557	78	1	13	12	1	-	601	525	75	1	22	20	2	-
CAMINHÃO	362	342	5	15	31	28	-	3	307	290	5	12	24	24	-	-
CAMINHONETE	688	603	66	19	74	65	7	2	572	504	51	17	42	34	8	-
MICRO-ÔNIBUS	96	89	7	-	12	11	1	-	73	67	6	-	11	11	-	-
MOTO	4.859	4.554	270	35	310	284	6	20	3.658	3.441	205	12	891	829	59	3
ÔNIBUS	575	539	5	32	92	86	1	5	365	350	4	11	118	103	-	16
TRAÇÃO ANIMAL	9	6	1	2	1	1	-	-	8	5	1	2	-	-	-	-
OUTRO	4	4	-	-	-	-	-	-	4	4	-	-	-	-	-	-
NÃO INFORMADO	449	161	20	268	133	41	3	89	289	104	17	168	27	16	-	11
COM MORTE																
TOTAL	509	440	41	28	113	89	10	14	318	280	25	13	78	71	6	1
AUTOMÓVEL	240	194	34	12	61	46	9	6	136	110	20	6	43	38	5	-
BICICLETA	36	33	3	-	-	-	-	-	31	28	3	-	5	5	-	-
CAMINHÃO	40	38	-	2	7	6	-	1	28	27	-	1	5	5	-	-
CAMINHONETE	23	22	1	-	5	5	-	-	17	16	1	-	1	1	-	-
MICRO-ÔNIBUS	3	3	-	-	3	3	-	-	-	-	-	-	-	-	-	-
MOTO	123	118	3	2	21	18	1	2	81	80	1	-	21	20	1	-
ÔNIBUS	33	30	-	3	10	10	-	-	20	18	-	2	3	2	-	1
TRAÇÃO ANIMAL	1	1	-	-	1	1	-	-	-	-	-	-	-	-	-	-
OUTRO	1	1	-	-	-	-	-	-	1	1	-	-	-	-	-	-
NÃO INFORMADO	9	-	-	9	5	-	-	5	4	-	-	4	-	-	-	-
COM FERIDO																
TOTAL	15.443 ⁽¹⁾	11.951 ⁽¹⁾	2.928	564	1.509	1.062	281	166	12.286	9.497	2.425	364	1.648 ⁽¹⁾	1.392 ⁽¹⁾	222	34
AUTOMÓVEL	8.029	5.338	2.483	208	895	577	263	55	6.591	4.377	2.066	148	543	384	154	5
BICICLETA	600	524	75	1	13	12	1	-	570	497	72	1	17	15	2	-
CAMINHÃO	322	304	5	13	24	22	-	2	279	263	5	11	19	19	-	-
CAMINHONETE	665	581	65	19	69	60	7	2	555	488	50	17	41	33	8	-
MICRO-ÔNIBUS	93	86	7	-	9	8	1	-	73	67	6	-	11	11	-	-
MOTO	4.736	4.436	267	33	289	266	5	18	3.577	3.361	204	12	870	809	58	3
ÔNIBUS	542	509	5	29	82	76	1	5	345	332	4	9	116	101	-	15
TRAÇÃO ANIMAL	8	5	1	2	-	-	-	-	8	5	1	2	-	-	-	-
OUTRO	3	3	-	-	-	-	-	-	3	3	-	-	-	-	-	-
NÃO INFORMADO	440	161	20	259	128	41	3	84	285	104	17	164	27	16	-	11

FONTE: GDF/SSP/DETRAN/GEREST

NOTA 1: Dados obtidos da PCDF e consolidados com as informações do IML e da Secretaria de Saúde

NOTA 2: Os cavaleiros considerados condutores não possuem veículo. Por isso, existe a diferença entre o total de condutores e o total de veículos.

(1) Incluído 4 cavaleiros homens

5.3.2 **CONDUTORES** ENVOLVIDOS EM ACIDENTES COM VÍTIMA, POR SEXO E TIPO DE ACIDENTE,
SEGUNDO TIPO DE VEÍCULO E FAIXA ETÁRIA - **DISTRITO FEDERAL - 2015**

(Continua)

TIPO DE VEÍCULO E FAIXA ETÁRIA (em anos)	SEXO E TIPO DE ACIDENTE											
	TOTAL			MASCULINO			FEMININO			NÃO INFORMADO		
	TOTAL	COM MORTE	COM FERIDO	TOTAL	COM MORTE	COM FERIDO	TOTAL	COM MORTE	COM FERIDO	TOTAL	COM MORTE	COM FERIDO
TOTAL GERAL												
TOTAL	15.952	509	15.443	12.391	440	11.951	2.969	41	2.928	592	28	564
0 a 4	3	-	3	-	-	-	3	-	3	-	-	-
5 a 9	13	1	12	8	-	8	5	1	4	-	-	-
10 a 14	38	1	37	33	-	33	5	1	4	-	-	-
15 a 17	104	8	96	91	8	83	13	-	13	-	-	-
18 a 19	460	12	448	400	12	388	60	-	60	-	-	-
20 a 24	2.171	75	2.096	1.835	70	1.765	336	5	331	-	-	-
25 a 29	2.425	78	2.347	1.942	75	1.867	483	3	480	-	-	-
30 a 34	2.455	82	2.373	1.921	72	1.849	534	10	524	-	-	-
35 a 39	2.067	58	2.009	1.614	50	1.564	453	8	445	-	-	-
40 a 44	1.489	48	1.441	1.148	43	1.105	341	5	336	-	-	-
45 a 49	1.148	30	1.118	944	27	917	204	3	201	-	-	-
50 a 54	846	30	816	675	27	648	171	3	168	-	-	-
55 a 59	559	17	542	439	17	422	120	-	120	-	-	-
60 a 64	347	20	327	280	19	261	67	1	66	-	-	-
65 a 69	190	10	180	151	9	142	39	1	38	-	-	-
70 a 74	98	2	96	75	2	73	23	-	23	-	-	-
75 a 79	70	1	69	64	1	63	6	-	6	-	-	-
80 OU +	34	3	31	32	3	29	2	-	2	-	-	-
NI	1.434	33	1.401	739	5	734	104	-	104	592	28	564
CONDUTOR DE AUTOMÓVEL												
TOTAL	8.269	240	8.029	5.532	194	5.338	2.517	34	2.483	220	12	208
15 a 17	15	3	12	13	3	10	2	-	2	-	-	-
18 a 19	205	4	201	155	4	151	50	-	50	-	-	-
20 a 24	1.031	44	987	749	41	708	282	3	279	-	-	-
25 a 29	1.220	39	1.182	818	36	782	403	3	400	-	-	-
30 a 34	1.251	38	1.212	798	29	768	453	9	444	-	-	-
35 a 39	1.105	31	1.074	713	23	690	392	8	384	-	-	-
40 a 44	834	17	818	543	13	530	292	4	288	-	-	-
45 a 49	644	16	629	466	13	453	179	3	176	-	-	-
50 a 54	488	15	473	336	12	324	152	3	149	-	-	-
55 a 59	357	7	350	251	7	244	106	-	106	-	-	-
60 a 64	225	6	219	164	6	158	61	-	61	-	-	-
65 a 69	142	3	139	105	2	103	37	1	36	-	-	-
70 a 74	75	1	74	53	1	52	22	-	22	-	-	-
75 a 79	56	1	55	50	1	49	6	-	6	-	-	-
80 OU +	25	1	24	23	1	22	2	-	2	-	-	-
NI	594	14	580	296	2	294	78	-	78	220	12	208
CONDUTOR DE BICICLETA (Continua)												
TOTAL	636	36	600	557	33	524	78	3	75	1	-	1
0 a 4	3	-	3	-	-	-	3	-	3	-	-	-
5 a 9	13	1	12	8	-	8	5	1	4	-	-	-
10 a 14	36	1	35	31	-	31	5	1	4	-	-	-
15 a 17	59	3	56	51	3	48	8	-	8	-	-	-
18 a 19	35	1	34	31	1	30	4	-	4	-	-	-
20 a 24	72	4	68	67	3	64	5	1	4	-	-	-
25 a 29	53	3	50	48	3	45	5	-	5	-	-	-
30 a 34	73	1	72	63	1	62	10	-	10	-	-	-
35 a 39	58	4	54	45	4	41	13	-	13	-	-	-
40 a 44	50	6	44	47	6	41	3	-	3	-	-	-
45 a 49	51	1	50	46	1	45	5	-	5	-	-	-
50 a 54	31	1	30	26	1	25	5	-	5	-	-	-
55 a 59	24	2	22	21	2	19	3	-	3	-	-	-

5.3.2 **CONDUTORES** ENVOLVIDOS EM ACIDENTES COM VÍTIMA, POR SEXO E TIPO DE ACIDENTE, SEGUNDO TIPO DE VEÍCULO E FAIXA ETÁRIA - **DISTRITO FEDERAL - 2015**

(Continuação)

TIPO DE VEÍCULO E FAIXA ETÁRIA (em anos)	SEXO E TIPO DE ACIDENTE											
	TOTAL			MASCULINO			FEMININO			NÃO INFORMADO		
	TOTAL	COM MORTE	COM FERIDO	TOTAL	COM MORTE	COM FERIDO	TOTAL	COM MORTE	COM FERIDO	TOTAL	COM MORTE	COM FERIDO
CONDUTOR DE BICICLETA (Conclusão)												
60 a 64	16	3	13	15	3	12	1	-	1	-	-	-
65 a 69	9	4	5	9	4	5	-	-	-	-	-	-
70 a 74	3	-	3	3	-	3	-	-	-	-	-	-
75 a 79	6	-	6	6	-	6	-	-	-	-	-	-
80 OU +	4	1	3	4	1	3	-	-	-	-	-	-
NI	40	-	40	36	-	36	3	-	3	1	-	1
CONDUTOR DE CAMINHÃO												
TOTAL	362	40	322	342	38	304	5	-	5	15	2	13
20 a 24	19	2	17	18	2	16	1	-	1	-	-	-
25 a 29	37	5	32	36	5	31	1	-	1	-	-	-
30 a 34	50	5	45	49	5	44	1	-	1	-	-	-
35 a 39	61	5	56	60	5	55	1	-	1	-	-	-
40 a 44	43	6	37	43	6	37	-	-	-	-	-	-
45 a 49	42	2	40	42	2	40	-	-	-	-	-	-
50 a 54	29	4	25	28	4	24	1	-	1	-	-	-
55 a 59	20	3	17	20	3	17	-	-	-	-	-	-
60 a 64	15	3	12	15	3	12	-	-	-	-	-	-
65 a 69	7	2	5	7	2	5	-	-	-	-	-	-
70 a 74	3	-	3	3	-	3	-	-	-	-	-	-
NI	36	3	33	21	1	20	-	-	-	15	2	13
CONDUTOR DE CAMINHONETE												
TOTAL	688	23	665	603	22	581	66	1	65	19	-	19
18 a 19	13	-	13	13	-	13	-	-	-	-	-	-
20 a 24	39	1	38	36	1	35	3	-	3	-	-	-
25 a 29	57	2	55	55	2	53	2	-	2	-	-	-
30 a 34	86	6	80	72	6	66	14	-	14	-	-	-
35 a 39	79	2	77	74	2	72	5	-	5	-	-	-
40 a 44	81	2	79	69	2	67	12	-	12	-	-	-
45 a 49	71	1	70	64	1	63	7	-	7	-	-	-
50 a 54	58	1	57	51	1	50	7	-	7	-	-	-
55 a 59	51	2	49	42	2	40	9	-	9	-	-	-
60 a 64	44	3	41	40	2	38	4	1	3	-	-	-
65 a 69	19	-	19	19	-	19	-	-	-	-	-	-
70 a 74	13	1	12	12	1	11	1	-	1	-	-	-
75 a 79	7	-	7	7	-	7	-	-	-	-	-	-
80 OU +	5	1	4	5	1	4	-	-	-	-	-	-
NI	65	1	64	44	1	43	2	-	2	19	-	19
CONDUTOR DE MICRO-ÔNIBUS												
TOTAL	96	3	93	89	3	86	7	-	7	-	-	-
18 a 19	1	-	1	1	-	1	-	-	-	-	-	-
20 a 24	6	-	6	6	-	6	-	-	-	-	-	-
25 a 29	7	2	5	7	2	5	-	-	-	-	-	-
30 a 34	13	-	13	11	-	11	2	-	2	-	-	-
35 a 39	13	-	13	12	-	12	1	-	1	-	-	-
40 a 44	18	1	17	15	1	14	3	-	3	-	-	-
45 a 49	5	-	5	5	-	5	-	-	-	-	-	-
50 a 54	8	-	8	8	-	8	-	-	-	-	-	-
55 a 59	5	-	5	5	-	5	-	-	-	-	-	-
65 a 69	1	-	1	1	-	1	-	-	-	-	-	-
NI	19	-	19	18	-	18	1	-	1	-	-	-
CONDUTOR DE MOTO (Continua)												
TOTAL	4.859	123	4.736	4.554	118	4.436	270	3	267	35	2	33

5.3.2 **CONDUTORES** ENVOLVIDOS EM ACIDENTES COM VÍTIMA, POR SEXO E TIPO DE ACIDENTE, SEGUNDO TIPO DE VEÍCULO E FAIXA ETÁRIA - **DISTRITO FEDERAL - 2015**

(Continuação)

TIPO DE VEÍCULO E FAIXA ETÁRIA (em anos)	SEXO E TIPO DE ACIDENTE											
	TOTAL			MASCULINO			FEMININO			NÃO INFORMADO		
	TOTAL	COM MORTE	COM FERIDO	TOTAL	COM MORTE	COM FERIDO	TOTAL	COM MORTE	COM FERIDO	TOTAL	COM MORTE	COM FERIDO
CONDUTOR DE MOTO (Conclusão)												
10 a 14	2	-	2	2	-	2	-	-	-	-	-	-
15 a 17	29	2	27	26	2	24	3	-	3	-	-	-
18 a 19	202	7	195	196	7	189	6	-	6	-	-	-
20 a 24	988	24	964	943	23	920	45	1	44	-	-	-
25 a 29	1.001	25	976	931	25	906	70	-	70	-	-	-
30 a 34	893	24	869	840	23	817	53	1	52	-	-	-
35 a 39	637	12	625	600	12	588	37	-	37	-	-	-
40 a 44	385	10	375	355	9	346	30	1	29	-	-	-
45 a 49	255	7	248	243	7	236	12	-	12	-	-	-
50 a 54	181	6	175	175	6	169	6	-	6	-	-	-
55 a 59	85	-	85	83	-	83	2	-	2	-	-	-
60 a 64	33	4	29	32	4	28	1	-	1	-	-	-
65 a 69	9	-	9	8	-	8	1	-	1	-	-	-
70 a 74	4	-	4	4	-	4	-	-	-	-	-	-
75 a 79	1	-	1	1	-	1	-	-	-	-	-	-
NI	154	2	152	115	-	115	4	-	4	35	2	33
CONDUTOR DE ÔNIBUS												
TOTAL	576	33	543	539	30	509	5	-	5	32	3	29
20 a 24	7	-	7	7	-	7	-	-	-	-	-	-
25 a 29	38	2	36	38	2	36	-	-	-	-	-	-
30 a 34	80	7	73	80	7	73	-	-	-	-	-	-
35 a 39	113	4	109	109	4	105	4	-	4	-	-	-
40 a 44	72	6	66	72	6	66	-	-	-	-	-	-
45 a 49	75	2	73	74	2	72	1	-	1	-	-	-
50 a 54	47	3	44	47	3	44	-	-	-	-	-	-
55 a 59	17	3	14	17	3	14	-	-	-	-	-	-
60 a 64	14	1	13	14	1	13	-	-	-	-	-	-
65 a 69	1	1	-	1	1	-	-	-	-	-	-	-
NI	112	4	108	80	1	79	-	-	-	32	3	29
CONDUTOR DE VEÍC. TRAÇÃO ANIMAL												
TOTAL	9	1	8	6	1	5	1	-	1	2	-	2
18 a 19	1	-	1	1	-	1	-	-	-	-	-	-
20 a 24	1	-	1	1	-	1	-	-	-	-	-	-
30 a 34	2	1	1	2	1	1	-	-	-	-	-	-
50 a 54	1	-	1	1	-	1	-	-	-	-	-	-
NI	4	-	4	1	-	1	1	-	1	2	-	2
CONDUTOR DE OUTROS TIPOS DE VEÍCULO												
TOTAL	4	1	3	4	1	3	-	-	-	-	-	-
25 a 29	1	-	1	1	-	1	-	-	-	-	-	-
30 a 34	1	-	1	1	-	1	-	-	-	-	-	-
45 a 49	2	1	1	2	1	1	-	-	-	-	-	-
CONDUTOR DE VEÍCULO NI (Continua)												
TOTAL	449	9	440	161	-	161	20	-	20	268	9	259
15 a 17	1	-	1	1	-	1	-	-	-	-	-	-
18 a 19	3	-	3	3	-	3	-	-	-	-	-	-
20 a 24	6	-	6	6	-	6	-	-	-	-	-	-
25 a 29	9	-	9	7	-	7	2	-	2	-	-	-
30 a 34	6	-	6	5	-	5	1	-	1	-	-	-
35 a 39	1	-	1	1	-	1	-	-	-	-	-	-
40 a 44	5	-	5	4	-	4	1	-	1	-	-	-
45 a 49	2	-	2	2	-	2	-	-	-	-	-	-

5.3.2 **CONDUTORES** ENVOLVIDOS EM ACIDENTES COM VÍTIMA, POR SEXO E TIPO DE ACIDENTE,
SEGUNDO TIPO DE VEÍCULO E FAIXA ETÁRIA - **DISTRITO FEDERAL - 2015**

(Conclusão)

TIPO DE VEÍCULO E FAIXA ETÁRIA (em anos)	SEXO E TIPO DE ACIDENTE												
	TOTAL			MASCULINO				FEMININO			NÃO INFORMADO		
	TOTAL	COM MORTE	COM FERIDO	TOTAL	COM MORTE	COM FERIDO	TOTAL	COM MORTE	COM FERIDO	TOTAL	COM MORTE	COM FERIDO	
CONDUTOR DE VEÍCULO NI (Conclusão)													
50 a 54	3	-	3	3	-	3	-	-	-	-	-	-	
65 a 69	2	-	2	1	-	1	1	-	1	-	-	-	
NI	411	9	402	128	-	128	15	-	15	268	9	259	
CAVALEIRO													
TOTAL	4	-	4	4	-	4	-	-	-	-	-	-	
20 a 24	2	-	2	2	-	2	-	-	-	-	-	-	
25 a 29	1	-	1	1	-	1	-	-	-	-	-	-	
30 a 34	1	-	1	1	-	1	-	-	-	-	-	-	

FONTE: GDF/SSP/DETRAN/GEREST

NOTA 1: Dados obtidos da PCDF e consolidados com as informações do IML e da Secretaria de Saúde

NOTA 2: Os cavaleiros considerados condutores não possuem veículo. Por isso, existe a diferença entre o total de condutores e o total de veículos.

5.4. VEÍCULOS - DISTRITO FEDERAL

5

5.4.1 **VEÍCULOS** ENVOLVIDOS EM ACIDENTES COM VÍTIMA, POR MÊS, SEGUNDO CARACTERIZAÇÃO E TIPO DE VEÍCULO - **DISTRITO FEDERAL - 2015**

CARACTERIZAÇÃO E TIPO DE VEÍCULO	MÊS												
	TOTAL	JAN	FEV	MAR	ABR	MAI	JUN	JUL	AGO	SET	OUT	NOV	DEZ
TOTAL GERAL													
TOTAL	15.948	1.232	1.203	1.507	1.433	1.590	1.240	1.261	1.543	898	1.324	1.342	1.375
AUTOMÓVEL	8.269	619	624	754	728	820	618	652	824	445	695	746	744
BICICLETA	636	42	37	63	60	73	51	50	51	35	61	65	48
CAMINHÃO	362	39	26	31	32	29	29	39	31	18	25	38	25
CAMINHONETE	688	55	50	77	95	58	59	38	74	22	49	56	55
MICRO-ÔNIBUS	96	10	9	9	6	15	4	12	5	1	13	6	6
MOTO	4.859	378	363	462	423	475	412	404	480	305	411	347	399
ÔNIBUS	576	45	53	65	41	62	43	37	46	38	44	52	50
TRAÇÃO ANIMAL	9	1	1	-	1	-	1	1	2	-	-	-	2
OUTRO	4	2	-	-	-	-	-	1	-	-	1	-	-
NÃO INFORMADO	449	41	40	46	47	58	23	27	30	34	25	32	46
VEÍCULO-PESSOA													
TOTAL	1.622	96	128	157	154	151	104	124	181	100	147	138	142
AUTOMÓVEL	956	50	71	89	82	82	63	75	112	60	90	87	95
BICICLETA	13	-	-	1	1	1	1	1	1	3	-	2	2
CAMINHÃO	31	5	2	2	1	2	4	3	3	2	3	2	2
CAMINHONETE	74	8	6	8	16	7	5	1	11	2	2	4	4
MICRO-ÔNIBUS	12	-	1	2	1	2	-	4	-	-	-	1	1
MOTO	310	13	26	30	23	31	21	25	38	15	41	26	21
ÔNIBUS	92	6	9	8	7	13	6	8	5	4	7	12	7
TRAÇÃO ANIMAL	1	1	-	-	-	-	-	-	-	-	-	-	-
NÃO INFORMADO	133	13	13	17	23	13	4	7	11	14	4	4	10
VEÍCULO-VEÍCULO													
TOTAL	12.604	963	951	1.199	1.132	1.263	1.012	986	1.199	684	1.037	1.072	1.106
AUTOMÓVEL	6.727	510	520	632	595	681	525	515	645	347	557	601	599
BICICLETA	601	41	36	60	55	67	50	48	47	30	60	63	44
CAMINHÃO	307	33	22	27	28	27	22	33	26	16	18	35	20
CAMINHONETE	572	42	40	61	74	48	50	36	61	18	45	49	48
MICRO-ÔNIBUS	73	7	8	7	4	12	4	5	5	1	12	4	4
MOTO	3.658	279	270	344	326	351	317	304	365	228	295	261	318
ÔNIBUS	365	23	29	39	29	41	25	24	32	25	28	33	37
TRAÇÃO ANIMAL	8	-	1	-	1	-	1	1	2	-	-	-	2
OUTRO	4	2	-	-	-	-	-	1	-	-	1	-	-
NÃO INFORMADO	289	26	25	29	20	36	18	19	16	19	21	26	34
VEÍCULO ÚNICO													
TOTAL	1.722	173	124	151	147	176	124	151	163	114	140	132	127
AUTOMÓVEL	586	59	33	33	51	57	30	62	67	38	48	58	50
BICICLETA	22	1	1	2	4	5	-	1	3	2	1	-	2
CAMINHÃO	24	1	2	2	3	-	3	3	2	-	4	1	3
CAMINHONETE	42	5	4	8	5	3	4	1	2	2	2	3	3
MICRO-ÔNIBUS	11	3	-	-	1	1	-	3	-	-	1	1	1
MOTO	891	86	67	88	74	93	74	75	77	62	75	60	60
ÔNIBUS	119	16	15	18	5	8	12	5	9	9	9	7	6
NÃO INFORMADO	27	2	2	-	4	9	1	1	3	1	-	2	2

FONTE: GDF/SSP/DETRAN/GEREST

NOTA 1: Dados obtidos da PCDF e consolidados com as informações do IML e da Secretaria de Saúde.

NOTA 2: Os cavaleiros considerados condutores não possuem veículo. Por isso, existe a diferença entre o total de condutores e o total de veículos.

5.4.2 **VEÍCULOS** ENVOLVIDOS EM ACIDENTES COM VÍTIMA, POR MÊS, SEGUNDO TIPO DE ACIDENTE E DE VEÍCULO - **DISTRITO FEDERAL - 2015**

TIPO DE ACIDENTE E DE VEÍCULO	MÊS												
	TOTAL	JAN	FEV	MAR	ABR	MAI	JUN	JUL	AGO	SET	OUT	NOV	DEZ
TOTAL GERAL													
TOTAL	15.948	1.232	1.203	1.507	1.433	1.590	1.240	1.261	1.543	898	1.324	1.342	1.375
AUTOMÓVEL	8.269	619	624	754	728	820	618	652	824	445	695	746	744
BICICLETA	636	42	37	63	60	73	51	50	51	35	61	65	48
CAMINHÃO	362	39	26	31	32	29	29	39	31	18	25	38	25
CAMINHONETE	688	55	50	77	95	58	59	38	74	22	49	56	55
MICRO-ÔNIBUS	96	10	9	9	6	15	4	12	5	1	13	6	6
MOTO	4.859	378	363	462	423	475	412	404	480	305	411	347	399
ÔNIBUS	576	45	53	65	41	62	43	37	46	38	44	52	50
TRAÇÃO ANIMAL	9	1	1	-	1	-	1	1	2	-	-	-	2
OUTRO	4	2	-	-	-	-	-	1	-	-	1	-	-
NÃO INFORMADO	449	41	40	46	47	58	23	27	30	34	25	32	46
COM MORTE													
TOTAL	509	53	47	42	50	45	35	34	57	29	41	27	49
AUTOMÓVEL	240	20	16	18	25	23	15	18	30	11	21	16	27
BICICLETA	36	6	6	1	4	3	2	3	4	2	1	1	3
CAMINHÃO	40	8	3	5	5	2	5	2	3	3	1	1	2
CAMINHONETE	23	2	3	4	4	1	1	-	1	1	4	-	2
MICRO-ÔNIBUS	3	-	1	-	-	-	-	1	-	-	-	-	1
MOTO	123	10	15	10	11	12	7	7	15	7	12	7	10
ÔNIBUS	33	4	2	4	1	3	5	3	3	3	2	-	3
TRAÇÃO ANIMAL	1	1	-	-	-	-	-	-	-	-	-	-	-
OUTRO	1	1	-	-	-	-	-	-	-	-	-	-	-
NÃO INFORMADO	9	1	1	-	-	1	-	-	1	2	-	2	1
COM FERIDO													
TOTAL	15.439	1.179	1.156	1.465	1.383	1.545	1.205	1.227	1.486	869	1.283	1.315	1.326
AUTOMÓVEL	8.029	599	608	736	703	797	603	634	794	434	674	730	717
BICICLETA	600	36	31	62	56	70	49	47	47	33	60	64	45
CAMINHÃO	322	31	23	26	27	27	24	37	28	15	24	37	23
CAMINHONETE	665	53	47	73	91	57	58	38	73	21	45	56	53
MICRO-ÔNIBUS	93	10	8	9	6	15	4	11	5	1	13	6	5
MOTO	4.736	368	348	452	412	463	405	397	465	298	399	340	389
ÔNIBUS	543	41	51	61	40	59	38	34	43	35	42	52	47
TRAÇÃO ANIMAL	8	-	1	-	1	-	1	1	2	-	-	-	2
OUTRO	3	1	-	-	-	-	-	1	-	-	1	-	-
NÃO INFORMADO	440	40	39	46	47	57	23	27	29	32	25	30	45

FONTE: GDF/SSP/DETRAN/GEREST

NOTA 1: Dados obtidos da PCDF e consolidados com as informações do IML e da Secretaria de Saúde.

NOTA 2: Os cavaleiros considerados condutores não possuem veículo. Por isso, existe a diferença entre o total de condutores e o total de veículos.

5.4.3 **VEÍCULOS** ENVOLVIDOS EM ACIDENTES COM VÍTIMA, POR ANO DE FABRICAÇÃO,
SEGUNDO TIPO DE ACIDENTE E DE VEÍCULO - **DISTRITO FEDERAL - 2015**

TIPO DE ACIDENTE E DE VEÍCULO	ANO DE FABRICAÇÃO DO VEÍCULO															Antes de 1989	NI
	TOTAL	2015	2014	2013	2012	2011	2010	2009	2008	2007	2006	2005	2004	99 a 03	89 a 98		
TOTAL																	
TOTAL	15.948	517	1.568	1.783	1.321	1.414	1.262	1.019	1.103	804	506	400	355	1.198	919	190	1.589
AUTOMÓVEL	8.269	226	733	833	766	774	693	604	492	448	294	239	208	828	781	110	240
BICICLETA	636	-	-	-	-	-	-	-	-	-	-	-	-	-	-	-	636
CAMINHÃO	362	-	16	23	25	30	40	18	24	12	9	13	12	31	37	54	18
CAMINHONETE	688	13	82	58	56	78	63	51	50	40	16	17	20	65	40	18	21
MICRO-ÔNIBUS	96	-	5	7	4	3	6	2	21	3	9	1	6	11	3	1	14
MOTO	4.859	277	725	539	454	521	453	321	469	290	169	125	104	253	40	5	114
ÔNIBUS	576	1	7	323	16	8	7	23	47	11	9	5	5	10	18	2	84
TRAÇÃO ANIMAL	9	-	-	-	-	-	-	-	-	-	-	-	-	-	-	-	9
OUTRO	4	-	-	-	-	-	-	-	-	-	-	-	-	-	-	-	4
NÃO INFORMADO	449	-	-	-	-	-	-	-	-	-	-	-	-	-	-	-	449
COM MORTE																	
TOTAL	509	9	29	57	29	40	49	32	46	21	23	5	10	46	35	10	68
AUTOMÓVEL	240	7	12	32	15	18	20	19	17	12	12	-	4	32	28	4	8
BICICLETA	36	-	-	-	-	-	-	-	-	-	-	-	-	-	-	-	36
CAMINHÃO	40	-	1	1	2	2	7	3	5	1	-	1	1	3	4	5	4
CAMINHONETE	23	-	2	2	-	4	6	-	2	1	-	1	1	2	1	1	-
MICRO-ÔNIBUS	3	-	1	-	-	-	1	-	1	-	-	-	-	-	-	-	-
MOTO	123	2	12	11	10	15	14	8	16	7	8	3	4	7	1	-	5
ÔNIBUS	33	-	1	11	2	1	1	2	5	-	3	-	-	2	1	-	4
TRAÇÃO ANIMAL	1	-	-	-	-	-	-	-	-	-	-	-	-	-	-	-	1
OUTRO	1	-	-	-	-	-	-	-	-	-	-	-	-	-	-	-	1
NÃO INFORMADO	9	-	-	-	-	-	-	-	-	-	-	-	-	-	-	-	9
COM FERIDO																	
TOTAL	15.439	508	1.539	1.726	1.292	1.374	1.213	987	1.057	783	483	395	345	1.152	884	180	1.521
AUTOMÓVEL	8.029	219	721	801	751	756	673	585	475	436	282	239	204	796	753	106	232
BICICLETA	600	-	-	-	-	-	-	-	-	-	-	-	-	-	-	-	600
CAMINHÃO	322	-	15	22	23	28	33	15	19	11	9	12	11	28	33	49	14
CAMINHONETE	665	13	80	56	56	74	57	51	48	39	16	16	19	63	39	17	21
MICRO-ÔNIBUS	93	-	4	7	4	3	5	2	20	3	9	1	6	11	3	1	14
MOTO	4.736	275	713	528	444	506	439	313	453	283	161	122	100	246	39	5	109
ÔNIBUS	543	1	6	312	14	7	6	21	42	11	6	5	5	8	17	2	80
TRAÇÃO ANIMAL	8	-	-	-	-	-	-	-	-	-	-	-	-	-	-	-	8
OUTRO	3	-	-	-	-	-	-	-	-	-	-	-	-	-	-	-	3
NÃO INFORMADO	440	-	-	-	-	-	-	-	-	-	-	-	-	-	-	-	440

FONTE: GDF/SSP/DETRAN/GEREST

NOTA 1: Dados obtidos da PCDF e consolidados com as informações do IML e da Secretaria de Saúde.

NOTA 2: Os cavaleiros considerados condutores não possuem veículo. Por isso, existe a diferença entre o total de condutores e o total de veículos.

6. ACIDENTES COM VÍTIMAS

6.1. ACIDENTES



6.1.1 **ACIDENTES** COM VÍTIMA, POR MÊS, SEGUNDO CARACTERIZAÇÃO E TIPO
VIAS URBANAS - DISTRITO FEDERAL - 2015

CARACTERIZAÇÃO E TIPO	MÊS												
	TOTAL	JAN	FEV	MAR	ABR	MAI	JUN	JUL	AGO	SET	OUT	NOV	DEZ
TOTAL GERAL													
TOTAL	5.737	471	430	534	512	558	440	468	572	324	494	471	463
COM MORTE	131	15	14	11	10	8	5	12	12	8	12	10	14
COM FERIDO	5.606	456	416	523	502	550	435	456	560	316	482	461	449
VEÍCULO-PESSOA													
TOTAL	1.225	76	98	120	120	110	75	96	134	73	118	104	101
COM MORTE	53	6	6	5	3	2	2	5	4	5	6	3	6
COM FERIDO	1.172	70	92	115	117	108	73	91	130	68	112	101	95
VEÍCULO-VEÍCULO													
TOTAL	3.615	297	269	338	319	358	300	283	347	199	305	300	300
COM MORTE	48	5	6	4	6	4	-	5	4	2	3	5	4
COM FERIDO	3.567	292	263	334	313	354	300	278	343	197	302	295	296
VEÍCULO ÚNICO													
TOTAL	897	98	63	76	73	90	65	89	91	52	71	67	62
COM MORTE	30	4	2	2	1	2	3	2	4	1	3	2	4
COM FERIDO	867	94	61	74	72	88	62	87	87	51	68	65	58

FONTE: GDF/SSP/DETRAN/GEREST

NOTA: Dados obtidos da PCDF e consolidados com as informações do IML e da Secretaria de Saúde.

6.1.2 **ACIDENTES** COM VÍTIMA, POR MÊS, SEGUNDO NATUREZA E TIPO
VIAS URBANAS - DISTRITO FEDERAL - 2015

NATUREZA E TIPO	MÊS												
	TOTAL	JAN	FEV	MAR	ABR	MAI	JUN	JUL	AGO	SET	OUT	NOV	DEZ
TOTAL GERAL													
TOTAL	5.737	471	430	534	512	558	440	468	572	324	494	471	463
COM MORTE	131	15	14	11	10	8	5	12	12	8	12	10	14
COM FERIDO	5.606	456	416	523	502	550	435	456	560	316	482	461	449
ATROPELAMENTO DE PEDESTRE													
TOTAL	1.219	76	98	120	120	109	75	95	134	72	116	103	101
COM MORTE	53	6	6	5	3	2	2	5	4	5	6	3	6
COM FERIDO	1.166	70	92	115	117	107	73	90	130	67	110	100	95
CAPOTAMENTO / TOMBAMENTO													
TOTAL	49	9	6	1	1	9	3	4	7	2	1	4	2
COM MORTE	3	1	-	-	-	1	-	-	-	-	1	-	-
COM FERIDO	46	8	6	1	1	8	3	4	7	2	-	4	2
CHOQUE COM OBJETO FIXO													
TOTAL	274	27	13	24	21	21	9	35	28	18	29	24	25
COM MORTE	19	2	2	2	1	1	1	1	2	1	2	1	3
COM FERIDO	255	25	11	22	20	20	8	34	26	17	27	23	22
COLISÃO													
TOTAL	3.611	297	268	338	319	358	300	282	347	199	304	299	300
COM MORTE	47	5	6	4	6	4	-	5	4	2	3	4	4
COM FERIDO	3.564	292	262	334	313	354	300	277	343	197	301	295	296
QUEDA													
TOTAL	538	60	41	51	49	56	50	47	53	26	37	36	32
COM MORTE	8	1	-	-	-	-	2	1	2	-	-	1	1
COM FERIDO	530	59	41	51	49	56	48	46	51	26	37	35	31
ATROPELAMENTO DE ANIMAL													
TOTAL	21	1	3	-	1	-	3	1	1	4	3	2	2
COM FERIDO	21	1	3	-	1	-	3	1	1	4	3	2	2
DEMAIS TIPOS													
TOTAL	25	1	1	-	1	5	-	4	2	3	4	3	1
COM MORTE	1	-	-	-	-	-	-	-	-	-	-	1	-
COM FERIDO	24	1	1	-	1	5	-	4	2	3	4	2	1

FONTE: GDF/SSP/DETRAN/GEREST

NOTA: Dados obtidos da PCDF e consolidados com as informações do IML e da Secretaria de Saúde.

6.1.3 ACIDENTES COM VÍTIMA, POR DIA DA SEMANA, SEGUNDO TIPO E HORÁRIO
VIAS URBANAS - DISTRITO FEDERAL - 2015

(Continua)

TIPO E HORÁRIO	DIA DA SEMANA							
	TOTAL	SEG	TER	QUA	QUI	SEX	SAB	DOM
TOTAL GERAL								
TOTAL	5.737	748	834	804	822	862	937	730
00:00	89	11	7	9	10	9	20	23
01:00	78	14	5	8	9	7	17	18
02:00	47	4	3	5	3	8	8	16
03:00	51	7	-	3	3	1	16	21
04:00	37	4	4	3	1	3	10	12
05:00	68	6	6	6	7	4	13	26
06:00	122	19	19	17	22	20	10	15
07:00	296	39	43	62	69	49	23	11
08:00	287	47	43	52	52	50	31	12
09:00	256	37	42	47	35	41	33	21
10:00	263	35	38	34	41	30	53	32
11:00	334	28	43	45	50	64	66	38
12:00	353	58	56	45	46	57	56	35
13:00	321	43	34	60	53	46	58	27
14:00	298	33	51	37	44	51	48	34
15:00	333	53	47	41	49	55	52	36
16:00	333	48	50	40	50	51	61	33
17:00	391	53	68	59	46	59	61	45
18:00	460	72	86	70	67	67	58	40
19:00	422	46	70	60	71	45	65	65
20:00	318	40	46	41	41	50	52	48
21:00	240	21	29	28	21	35	47	59
22:00	204	17	29	23	15	35	43	42
23:00	136	13	15	9	17	25	36	21
COM MORTE								
TOTAL	131	18	16	14	20	22	23	18
00:00	4	-	2	-	-	1	1	-
01:00	1	-	-	-	-	1	-	-
02:00	4	-	-	-	1	1	-	2
03:00	5	1	-	-	1	-	3	-
04:00	3	1	-	-	-	-	1	1
05:00	6	1	-	1	-	-	1	3
06:00	5	2	-	1	-	1	1	-
07:00	10	3	-	2	3	2	-	-
08:00	5	1	-	1	1	-	1	1
09:00	8	1	-	1	3	2	1	-
10:00	6	1	2	1	-	1	1	-
11:00	5	-	1	1	-	1	2	-
12:00	6	-	2	-	-	1	2	1
13:00	5	1	-	-	2	-	1	1
14:00	4	-	-	1	1	1	1	-
15:00	6	-	2	-	2	1	1	-
16:00	7	-	-	2	3	1	-	1
17:00	3	1	-	-	-	-	1	1
18:00	7	2	3	-	-	2	-	-
19:00	11	1	2	-	1	1	1	5
20:00	7	1	1	1	1	2	1	-
21:00	3	-	-	1	1	1	-	-
22:00	5	-	-	1	-	1	1	2
23:00	5	1	1	-	-	1	2	-

6.1.3 **ACIDENTES** COM VÍTIMA, POR DIA DA SEMANA, SEGUNDO TIPO E HORÁRIO
VIAS URBANAS - DISTRITO FEDERAL - 2015

(Conclusão)

TIPO E HORÁRIO	DIA DA SEMANA							
	TOTAL	SEG	TER	QUA	QUI	SEX	SAB	DOM
COM FERIDO								
TOTAL	5.606	730	818	790	802	840	914	712
00:00	85	11	5	9	10	8	19	23
01:00	77	14	5	8	9	6	17	18
02:00	43	4	3	5	2	7	8	14
03:00	46	6	-	3	2	1	13	21
04:00	34	3	4	3	1	3	9	11
05:00	62	5	6	5	7	4	12	23
06:00	117	17	19	16	22	19	9	15
07:00	286	36	43	60	66	47	23	11
08:00	282	46	43	51	51	50	30	11
09:00	248	36	42	46	32	39	32	21
10:00	257	34	36	33	41	29	52	32
11:00	329	28	42	44	50	63	64	38
12:00	347	58	54	45	46	56	54	34
13:00	316	42	34	60	51	46	57	26
14:00	294	33	51	36	43	50	47	34
15:00	327	53	45	41	47	54	51	36
16:00	326	48	50	38	47	50	61	32
17:00	388	52	68	59	46	59	60	44
18:00	453	70	83	70	67	65	58	40
19:00	411	45	68	60	70	44	64	60
20:00	311	39	45	40	40	48	51	48
21:00	237	21	29	27	20	34	47	59
22:00	199	17	29	22	15	34	42	40
23:00	131	12	14	9	17	24	34	21

FONTE: GDF/SSP/DETRAN/GEREST

NOTA: Dados obtidos da PCDF e consolidados com as informações do IML e da Secretaria de Saúde.

6.1.4 **ACIDENTES** COM VÍTIMA ENTRE **VEÍCULO-VEÍCULO**, POR DIA DA SEMANA, SEGUNDO TIPO E HORÁRIO
VIAS URBANAS - DISTRITO FEDERAL - 2015

TIPO E HORÁRIO	DIA DA SEMANA							
	TOTAL	SEG	TER	QUA	QUI	SEX	SAB	DOM
TOTAL GERAL								
TOTAL	3.615	455	522	505	535	545	603	450
00:00	96	12	8	10	14	10	19	23
02:00	49	4	3	3	3	3	11	22
04:00	40	2	2	1	3	2	11	19
06:00	240	32	37	45	57	36	20	13
08:00	360	55	60	61	58	60	45	21
10:00	393	36	53	55	60	63	81	45
12:00	448	59	50	73	68	66	85	47
14:00	410	51	66	56	60	77	59	41
16:00	442	62	69	63	60	64	73	51
18:00	561	78	103	75	91	70	82	62
20:00	365	43	45	42	43	54	64	74
22:00	211	21	26	21	18	40	53	32
COM MORTE								
TOTAL	48	4	4	6	7	8	13	6
00:00	1	-	1	-	-	-	-	-
02:00	4	-	-	-	-	1	2	1
04:00	2	-	-	-	-	-	1	1
06:00	2	1	-	-	1	-	-	-
08:00	4	1	-	-	1	-	2	-
10:00	6	1	1	1	-	1	2	-
12:00	7	-	-	-	2	1	3	1
14:00	5	-	1	1	2	1	-	-
16:00	3	-	-	1	1	-	-	1
18:00	4	-	-	-	-	1	1	2
20:00	6	1	1	2	-	1	1	-
22:00	4	-	-	1	-	2	1	-
COM FERIDO								
TOTAL	3.567	451	518	499	528	537	590	444
00:00	95	12	7	10	14	10	19	23
02:00	45	4	3	3	3	2	9	21
04:00	38	2	2	1	3	2	10	18
06:00	238	31	37	45	56	36	20	13
08:00	356	54	60	61	57	60	43	21
10:00	387	35	52	54	60	62	79	45
12:00	441	59	50	73	66	65	82	46
14:00	405	51	65	55	58	76	59	41
16:00	439	62	69	62	59	64	73	50
18:00	557	78	103	75	91	69	81	60
20:00	359	42	44	40	43	53	63	74
22:00	207	21	26	20	18	38	52	32

FONTE: GDF/SSP/DETRAN/GEREST

NOTA: Dados obtidos da PCDF e consolidados com as informações do IML e da Secretaria de Saúde.

6.1.5 **ACIDENTES** COM VÍTIMA ENTRE **VEÍCULO-PESSOA**, POR DIA DA SEMANA, SEGUNDO TIPO E HORÁRIO
VIAS URBANAS - DISTRITO FEDERAL - 2015

TIPO E HORÁRIO	DIA DA SEMANA							
	TOTAL	SEG	TER	QUA	QUI	SEX	SAB	DOM
TOTAL GERAL								
TOTAL	1.225	167	188	195	171	196	176	132
00:00	19	2	-	3	-	1	7	6
02:00	12	2	-	-	2	1	4	3
04:00	11	2	1	-	-	2	3	3
06:00	90	16	12	19	20	17	5	1
08:00	109	15	14	27	16	24	8	5
10:00	117	19	13	15	19	17	22	12
12:00	153	26	28	25	23	24	20	7
14:00	132	20	20	13	19	20	20	20
16:00	172	20	33	24	26	30	28	11
18:00	222	30	38	42	32	27	27	26
20:00	123	10	19	22	9	24	19	20
22:00	65	5	10	5	5	9	13	18
COM MORTE								
TOTAL	53	9	8	6	10	11	2	7
00:00	2	-	-	-	-	1	1	-
02:00	2	-	-	-	2	-	-	-
04:00	2	1	-	-	-	-	-	1
06:00	8	2	-	3	1	2	-	-
08:00	8	1	-	1	3	2	-	1
10:00	3	-	1	1	-	1	-	-
12:00	4	1	2	-	-	-	-	1
14:00	3	-	1	-	1	1	-	-
16:00	5	1	-	1	2	1	-	-
18:00	11	3	4	-	-	2	-	2
20:00	2	-	-	-	1	1	-	-
22:00	3	-	-	-	-	-	1	2
COM FERIDO								
TOTAL	1.172	158	180	189	161	185	174	125
00:00	17	2	-	3	-	-	6	6
02:00	10	2	-	-	-	1	4	3
04:00	9	1	1	-	-	2	3	2
06:00	82	14	12	16	19	15	5	1
08:00	101	14	14	26	13	22	8	4
10:00	114	19	12	14	19	16	22	12
12:00	149	25	26	25	23	24	20	6
14:00	129	20	19	13	18	19	20	20
16:00	167	19	33	23	24	29	28	11
18:00	211	27	34	42	32	25	27	24
20:00	121	10	19	22	8	23	19	20
22:00	62	5	10	5	5	9	12	16

FONTE: GDF/SSP/DETRAN/GEREST

NOTA: Dados obtidos da PCDF e consolidados com as informações do IML e da Secretaria de Saúde.

6.1.6 ACIDENTES COM VÍTIMA COM VEÍCULO ÚNICO, POR DIA DA SEMANA, SEGUNDO TIPO E HORÁRIO
VIAS URBANAS - DISTRITO FEDERAL - 2015

TIPO E HORÁRIO	DIA DA SEMANA							
	TOTAL	SEG	TER	QUA	QUI	SEX	SAB	DOM
TOTAL GERAL								
TOTAL	897	126	124	104	116	121	158	148
00:00	52	11	4	4	5	5	11	12
02:00	37	5	-	5	1	5	9	12
04:00	54	6	7	8	5	3	9	16
06:00	88	10	13	15	14	16	8	12
08:00	74	14	11	11	13	7	11	7
10:00	87	8	15	9	12	14	16	13
12:00	73	16	12	7	8	13	9	8
14:00	89	15	12	9	14	9	21	9
16:00	110	19	16	12	10	16	21	16
18:00	99	10	15	13	15	15	14	17
20:00	70	8	11	5	10	7	16	13
22:00	64	4	8	6	9	11	13	13
COM MORTE								
TOTAL	30	5	4	2	3	3	8	5
00:00	2	-	1	-	-	1	-	-
02:00	3	1	-	-	-	-	1	1
04:00	5	1	-	1	-	-	1	2
06:00	5	2	-	-	1	1	1	-
08:00	1	-	-	1	-	-	-	-
10:00	2	-	1	-	-	-	1	-
14:00	2	-	-	-	-	-	2	-
16:00	2	-	-	-	-	-	1	1
18:00	3	-	1	-	1	-	-	1
20:00	2	-	-	-	1	1	-	-
22:00	3	1	1	-	-	-	1	-
COM FERIDO								
TOTAL	867	121	120	102	113	118	150	143
00:00	50	11	3	4	5	4	11	12
02:00	34	4	-	5	1	5	8	11
04:00	49	5	7	7	5	3	8	14
06:00	83	8	13	15	13	15	7	12
08:00	73	14	11	10	13	7	11	7
10:00	85	8	14	9	12	14	15	13
12:00	73	16	12	7	8	13	9	8
14:00	87	15	12	9	14	9	19	9
16:00	108	19	16	12	10	16	20	15
18:00	96	10	14	13	14	15	14	16
20:00	68	8	11	5	9	6	16	13
22:00	61	3	7	6	9	11	12	13

FONTE: GDF/SSP/DETRAN/GEREST

NOTA: Dados obtidos da PCDF e consolidados com as informações do IML e da Secretaria de Saúde.

6.1.7 **ACIDENTES** COM VÍTIMA, POR MÊS, SEGUNDO TIPO DE VEÍCULO E DE ACIDENTE
VIAS URBANAS - DISTRITO FEDERAL - 2015

TIPO DE VEÍCULO E DE ACIDENTE	MÊS												
	TOTAL	JAN	FEV	MAR	ABR	MAI	JUN	JUL	AGO	SET	OUT	NOV	DEZ
AUTOMÓVEL													
TOTAL	3.977	313	286	369	336	381	302	324	405	225	345	352	339
COM MORTE	67	8	6	6	5	5	1	4	6	1	7	6	12
COM FERIDO	3.910	305	280	363	331	376	301	320	399	224	338	346	327
BICICLETA													
TOTAL	466	31	28	46	48	48	38	37	36	26	48	52	28
COM MORTE	17	4	2	-	3	1	-	3	2	-	-	1	1
COM FERIDO	449	27	26	46	45	47	38	34	34	26	48	51	27
CAMINHÃO													
TOTAL	150	12	9	14	14	11	14	18	11	6	17	11	13
COM MORTE	8	2	1	1	1	-	-	2	-	-	-	1	-
COM FERIDO	142	10	8	13	13	11	14	16	11	6	17	10	13
CAMINHONETE													
TOTAL	357	30	23	34	53	33	35	18	40	9	26	30	26
COM MORTE	3	-	-	1	1	-	-	-	-	-	1	-	-
COM FERIDO	354	30	23	33	52	33	35	18	40	9	25	30	26
MICRO-ÔNIBUS													
TOTAL	75	9	7	9	5	12	4	11	3	1	6	4	4
COM MORTE	2	-	-	-	-	-	-	1	-	-	-	-	1
COM FERIDO	73	9	7	9	5	12	4	10	3	1	6	4	3
MOTO													
TOTAL	2.943	250	227	276	238	283	256	250	299	184	250	205	225
COM MORTE	60	3	10	5	6	5	2	4	6	6	5	4	4
COM FERIDO	2.883	247	217	271	232	278	254	246	293	178	245	201	221
ÔNIBUS													
TOTAL	362	30	35	40	31	36	29	23	30	23	26	32	27
COM MORTE	11	1	-	2	-	1	2	3	-	1	1	-	-
COM FERIDO	351	29	35	38	31	35	27	20	30	22	25	32	27
TRAÇÃO ANIMAL													
TOTAL	7	1	1	-	1	-	-	1	2	-	-	-	1
COM MORTE	1	1	-	-	-	-	-	-	-	-	-	-	-
COM FERIDO	6	-	1	-	1	-	-	1	2	-	-	-	1
OUTROS													
TOTAL	2	1	-	-	-	-	-	1	-	-	-	-	-
COM FERIDO	2	1	-	-	-	-	-	1	-	-	-	-	-
NÃO INFORMADO													
TOTAL	301	31	31	32	38	46	18	13	21	21	13	15	22
COM MORTE	5	-	-	-	-	1	-	-	1	2	-	1	-
COM FERIDO	296	31	31	32	38	45	18	13	20	19	13	14	22

FONTE: GDF/SSP/DETRAN/GEREST

NOTA 1: Dados obtidos da PCDF e consolidados com as informações do IML e da Secretaria de Saúde.

NOTA 2: Os acidentes de trânsito envolvendo mais de um tipo de veículo diferentes são contados uma vez para cada tipo de veículo.

6.2.1 **VÍTIMAS** DE ACIDENTES, POR MÊS, SEGUNDO TIPO DE ENVOLVIMENTO E GRAVIDADE
VIAS URBANAS - DISTRITO FEDERAL - 2015

(Continua)

TIPO DE ENVOLVIMENTO E GRAVIDADE	MÊS												
	TOTAL	JAN	FEV	MAR	ABR	MAI	JUN	JUL	AGO	SET	OUT	NOV	DEZ
TOTAL GERAL													
TOTAL	6.790	549	514	625	614	678	523	542	683	370	591	564	537
MORTOS	135	15	14	12	10	8	5	12	12	8	13	12	14
FERIDOS	6.655	534	500	613	604	670	518	530	671	362	578	552	523
TOTAL DE PEDESTRES													
TOTAL	1.309	85	106	129	130	117	76	104	141	81	121	114	105
MORTOS	55	7	6	5	3	2	2	6	4	5	6	3	6
FERIDOS	1.254	78	100	124	127	115	74	98	137	76	115	111	99
TOTAL DE CONDUTORES													
TOTAL	4.148	344	314	375	357	402	338	354	409	231	363	336	325
MORTOS	65	6	7	5	7	6	1	6	7	2	6	5	7
FERIDOS	4.083	338	307	370	350	396	337	348	402	229	357	331	318
Condutor de Automóvel													
TOTAL	956	71	75	71	90	90	63	83	97	42	98	96	80
MORTOS	11	-	-	1	-	1	-	-	1	-	3	2	3
FERIDOS	945	71	75	70	90	89	63	83	96	42	95	94	77
Condutor de Bicicleta													
TOTAL	461	34	28	45	46	47	37	36	36	24	47	51	30
MORTOS	17	4	2	-	3	1	-	3	2	-	-	1	1
FERIDOS	444	30	26	45	43	46	37	33	34	24	47	50	29
Condutor de Caminhão													
TOTAL	8	2	1	2	-	-	1	1	-	-	1	-	-
FERIDOS	8	2	1	2	-	-	1	1	-	-	1	-	-
Condutor de Caminhonete													
TOTAL	38	5	1	5	8	4	1	1	3	-	2	5	3
FERIDOS	38	5	1	5	8	4	1	1	3	-	2	5	3
Condutor de Micro-ônibus													
TOTAL	2	-	-	1	-	1	-	-	-	-	-	-	-
FERIDOS	2	-	-	1	-	1	-	-	-	-	-	-	-
Condutor de Moto													
TOTAL	2.656	232	208	247	210	255	234	229	272	165	215	181	208
MORTOS	37	2	5	4	4	4	1	3	4	2	3	2	3
FERIDOS	2.619	230	203	243	206	251	233	226	268	163	212	179	205
Condutor de Ônibus													
TOTAL	7	-	1	2	-	1	-	-	-	-	-	1	2
FERIDOS	7	-	1	2	-	1	-	-	-	-	-	1	2
Condutor de Veíc. Tração Animal													
TOTAL	3	-	-	-	1	-	-	1	1	-	-	-	-
FERIDOS	3	-	-	-	1	-	-	1	1	-	-	-	-
Condutor de Outros Tipos de Veículo													
TOTAL	1	-	-	-	-	-	-	1	-	-	-	-	-
FERIDOS	1	-	-	-	-	-	-	1	-	-	-	-	-
Condutor de Veículo NI													
TOTAL	16	-	-	2	2	4	2	2	-	-	-	2	2
FERIDOS	16	-	-	2	2	4	2	2	-	-	-	2	2

6.2.1 **VÍTIMAS** DE ACIDENTES, POR MÊS, SEGUNDO TIPO DE ENVOLVIMENTO E GRAVIDADE
VIAS URBANAS - DISTRITO FEDERAL - 2015

(Conclusão)

TIPO DE ENVOLVIMENTO E GRAVIDADE	TOTAL	MÊS											
		JAN	FEV	MAR	ABR	MAI	JUN	JUL	AGO	SET	OUT	NOV	DEZ
TOTAL DE PASSAGEIROS													
TOTAL	1.323	119	92	121	127	159	108	82	131	58	105	114	107
MORTOS	14	1	1	2	-	-	2	-	1	1	1	4	1
FERIDOS	1.309	118	91	119	127	159	106	82	130	57	104	110	106
Passageiro de Automóvel													
TOTAL	707	66	48	49	72	78	48	47	77	22	58	76	66
MORTOS	10	1	-	2	-	-	-	-	1	-	1	4	1
FERIDOS	697	65	48	47	72	78	48	47	76	22	57	72	65
Passageiro de Bicicleta													
TOTAL	21	-	2	2	3	4	1	-	1	-	4	3	1
FERIDOS	21	-	2	2	3	4	1	-	1	-	4	3	1
Passageiro de Caminhão													
TOTAL	14	1	-	1	3	-	3	-	-	2	4	-	-
FERIDOS	14	1	-	1	3	-	3	-	-	2	4	-	-
Passageiro de Caminhonete													
TOTAL	26	2	-	1	3	2	2	-	4	-	2	3	7
FERIDOS	26	2	-	1	3	2	2	-	4	-	2	3	7
Passageiro de Micro-ônibus													
TOTAL	28	5	2	1	1	13	1	3	-	-	-	2	-
FERIDOS	28	5	2	1	1	13	1	3	-	-	-	2	-
Passageiro de Moto													
TOTAL	315	27	21	25	32	40	22	24	34	22	26	21	21
MORTOS	2	-	1	-	-	-	-	-	-	1	-	-	-
FERIDOS	313	27	20	25	32	40	22	24	34	21	26	21	21
Passageiro de Ônibus													
TOTAL	181	15	17	41	8	13	27	7	13	11	10	8	11
MORTOS	2	-	-	-	-	-	2	-	-	-	-	-	-
FERIDOS	179	15	17	41	8	13	25	7	13	11	10	8	11
Passageiro de Veículo NI													
TOTAL	31	3	2	1	5	9	4	1	2	1	1	1	1
FERIDOS	31	3	2	1	5	9	4	1	2	1	1	1	1
TOTAL DE OUTROS ⁽¹⁾													
TOTAL	10	1	2	-	-	-	1	2	2	-	2	-	-
MORTOS	1	1	-	-	-	-	-	-	-	-	-	-	-
FERIDOS	9	-	2	-	-	-	1	2	2	-	2	-	-

FONTE: GDF/SSP/DETRAN/GEREST

NOTA: Dados obtidos da PCDF e consolidados com as informações do IML e da Secretaria de Saúde.

(1) Vítimas cujo tipo de envolvimento não é classificado como condutor, passageiro ou pedestre.

6.2.2 **VÍTIMAS** DE ACIDENTES, POR CARACTERIZAÇÃO, SEGUNDO TIPO DE ENVOLVIMENTO E GRAVIDADE
VIAS URBANAS - DISTRITO FEDERAL - 2015

(Continua)

TIPO DE ENVOLVIMENTO E GRAVIDADE	CARACTERIZAÇÃO			
	TOTAL	VEÍCULO-PESSOA	VEÍCULO-VEÍCULO	VEÍCULO ÚNICO
TOTAL GERAL				
TOTAL	6.790	1.356	4.376	1.058
MORTOS	135	53	51	31
FERIDOS	6.655	1.303	4.325	1.027
TOTAL DE PEDESTRES				
TOTAL	1.309	1.270	20	19
MORTOS	55	53	-	2
FERIDOS	1.254	1.217	20	17
TOTAL DE CONDUTORES				
TOTAL	4.148	72	3.387	689
MORTOS	65	-	42	23
FERIDOS	4.083	72	3.345	666
Condutor de Automóvel				
TOTAL	956	4	776	176
MORTOS	11	-	4	7
FERIDOS	945	4	772	169
Condutor de Bicicleta				
TOTAL	461	2	447	12
MORTOS	17	-	15	2
FERIDOS	444	2	432	10
Condutor de Caminhão				
TOTAL	8	-	5	3
FERIDOS	8	-	5	3
Condutor de Caminhonete				
TOTAL	38	1	31	6
FERIDOS	38	1	31	6
Condutor de Micro-ônibus				
TOTAL	2	-	2	-
FERIDOS	2	-	2	-
Condutor de Moto				
TOTAL	2.656	63	2.102	491
MORTOS	37	-	23	14
FERIDOS	2.619	63	2.079	477
Condutor de Ônibus				
TOTAL	7	-	6	1
FERIDOS	7	-	6	1
Condutor de Veíc. Tração Animal				
TOTAL	3	-	3	-
FERIDOS	3	-	3	-
Condutor de Outros Tipos de Veículo				
TOTAL	1	-	1	-
FERIDOS	1	-	1	-
Condutor de Veículo NI				
TOTAL	16	2	14	-
FERIDOS	16	2	14	-

6.2.2 **VÍTIMAS** DE ACIDENTES, POR CARACTERIZAÇÃO, SEGUNDO TIPO DE ENVOLVIMENTO E GRAVIDADE
VIAS URBANAS - DISTRITO FEDERAL - 2015

(Conclusão)

TIPO DE ENVOLVIMENTO E GRAVIDADE	CARACTERIZAÇÃO			
	TOTAL	VEÍCULO-PESSOA	VEÍCULO-VEÍCULO	VEÍCULO ÚNICO
TOTAL DE PASSAGEIROS				
TOTAL	1.323	12	968	343
MORTOS	14	-	9	5
FERIDOS	1.309	12	959	338
Passageiro de Automóvel				
TOTAL	707	5	558	144
MORTOS	10	-	7	3
FERIDOS	697	5	551	141
Passageiro de Bicicleta				
TOTAL	21	-	21	-
FERIDOS	21	-	21	-
Passageiro de Caminhão				
TOTAL	14	-	7	7
FERIDOS	14	-	7	7
Passageiro de Caminhonete				
TOTAL	26	-	20	6
FERIDOS	26	-	20	6
Passageiro de Micro-ônibus				
TOTAL	28	-	21	7
FERIDOS	28	-	21	7
Passageiro de Moto				
TOTAL	315	7	256	52
MORTOS	2	-	2	-
FERIDOS	313	7	254	52
Passageiro de Ônibus				
TOTAL	181	-	76	105
MORTOS	2	-	-	2
FERIDOS	179	-	76	103
Passageiro de Veículo NI				
TOTAL	31	-	9	22
FERIDOS	31	-	9	22
TOTAL DE OUTROS ⁽¹⁾				
TOTAL	10	2	1	7
MORTOS	1	-	-	1
FERIDOS	9	2	1	6

FONTE: GDF/SSP/DETRAN/GEREST

NOTA: Dados obtidos da PCDF e consolidados com as informações do IML e da Secretaria de Saúde.

(1) Vítimas cujo tipo de envolvimento não é classificado como condutor, passageiro ou pedestre.

6.2.3 **VÍTIMAS** DE ACIDENTES, POR FAIXA ETÁRIA, SEGUNDO TIPO DE ENVOLVIMENTO E GRAVIDADE
VIAS URBANAS - DISTRITO FEDERAL - 2015

(Continua)

TIPO DE ENVOLVIMENTO E GRAVIDADE	FAIXA ETÁRIA (em anos)									
	TOTAL	0 a 9	10 a 17	18 a 19	20 a 29	30 a 39	40 a 49	50 a 59	60 ou +	NI
TOTAL GERAL										
TOTAL	6.790	204	406	302	2.111	1.646	985	538	373	225
MORTOS	135	2	4	6	27	24	24	13	35	-
FERIDOS	6.655	202	402	296	2.084	1.622	961	525	338	225
TOTAL DE PEDESTRES										
TOTAL	1.309	106	162	52	200	160	192	165	186	86
MORTOS	55	1	1	3	3	7	10	10	20	-
FERIDOS	1.254	105	161	49	197	153	182	155	166	86
TOTAL DE CONDUTORES										
TOTAL	4.148	15	100	164	1.521	1.222	645	290	115	76
MORTOS	65	1	2	3	21	15	11	3	9	-
FERIDOS	4.083	14	98	161	1.500	1.207	634	287	106	76
Condutor de Automóvel										
TOTAL	956	-	3	24	296	299	191	88	48	7
MORTOS	11	-	1	-	3	3	2	1	1	-
FERIDOS	945	-	2	24	293	296	189	87	47	7
Condutor de Bicicleta										
TOTAL	461	15	74	29	94	85	78	28	30	28
MORTOS	17	1	1	-	2	2	4	1	6	-
FERIDOS	444	14	73	29	92	83	74	27	24	28
Condutor de Caminhão										
TOTAL	8	-	-	-	3	2	2	-	1	-
FERIDOS	8	-	-	-	3	2	2	-	1	-
Condutor de Caminhonete										
TOTAL	38	-	-	-	9	4	10	11	4	-
FERIDOS	38	-	-	-	9	4	10	11	4	-
Condutor de Micro-ônibus										
TOTAL	2	-	-	-	-	1	-	1	-	-
FERIDOS	2	-	-	-	-	1	-	1	-	-
Condutor de Moto										
TOTAL	2.656	-	22	108	1.115	826	359	159	31	36
MORTOS	37	-	-	3	16	10	5	1	2	-
FERIDOS	2.619	-	22	105	1.099	816	354	158	29	36
Condutor de Ônibus										
TOTAL	7	-	-	-	-	3	3	1	-	-
FERIDOS	7	-	-	-	-	3	3	1	-	-
Condutor de Veíc. Tração Animal										
TOTAL	3	-	-	1	1	-	-	1	-	-
FERIDOS	3	-	-	1	1	-	-	1	-	-
Condutor de Outros Tipos de Veículo										
TOTAL	1	-	-	-	-	1	-	-	-	-
FERIDOS	1	-	-	-	-	1	-	-	-	-
Condutor de Veículo NI										
TOTAL	16	-	1	2	3	1	2	1	1	5
FERIDOS	16	-	1	2	3	1	2	1	1	5

6.2.3 **VÍTIMAS** DE ACIDENTES, POR FAIXA ETÁRIA, SEGUNDO TIPO DE ENVOLVIMENTO E GRAVIDADE
VIAS URBANAS - DISTRITO FEDERAL - 2015

(Conclusão)

TIPO DE ENVOLVIMENTO E GRAVIDADE	FAIXA ETÁRIA (em anos)									
	TOTAL	0 a 9	10 a 17	18 a 19	20 a 29	30 a 39	40 a 49	50 a 59	60 ou +	NI
TOTAL DE PASSAGEIROS										
TOTAL	1.323	82	142	86	387	261	148	83	71	63
MORTOS	14	-	1	-	3	2	3	-	5	-
FERIDOS	1.309	82	141	86	384	259	145	83	66	63
Passageiro de Automóvel										
TOTAL	707	61	84	42	205	132	85	35	35	28
MORTOS	10	-	1	-	2	2	2	-	3	-
FERIDOS	697	61	83	42	203	130	83	35	32	28
Passageiro de Bicicleta										
TOTAL	21	9	6	1	3	2	-	-	-	-
FERIDOS	21	9	6	1	3	2	-	-	-	-
Passageiro de Caminhão										
TOTAL	14	-	-	-	3	8	3	-	-	-
FERIDOS	14	-	-	-	3	8	3	-	-	-
Passageiro de Caminhonete										
TOTAL	26	-	-	1	7	11	2	2	2	1
FERIDOS	26	-	-	1	7	11	2	2	2	1
Passageiro de Micro-ônibus										
TOTAL	28	3	4	1	8	5	-	3	4	-
FERIDOS	28	3	4	1	8	5	-	3	4	-
Passageiro de Moto										
TOTAL	315	4	39	29	128	63	27	8	3	14
MORTOS	2	-	-	-	1	-	-	-	1	-
FERIDOS	313	4	39	29	127	63	27	8	2	14
Passageiro de Ônibus										
TOTAL	181	4	7	12	27	31	30	30	24	16
MORTOS	2	-	-	-	-	-	1	-	1	-
FERIDOS	179	4	7	12	27	31	29	30	23	16
Passageiro de Veículo NI										
TOTAL	31	1	2	-	6	9	1	5	3	4
FERIDOS	31	1	2	-	6	9	1	5	3	4
TOTAL DE OUTROS ⁽¹⁾										
TOTAL	10	1	2	-	3	3	-	-	1	-
MORTOS	1	-	-	-	-	-	-	-	1	-
FERIDOS	9	1	2	-	3	3	-	-	-	-

FONTE: GDF/SSP/DETRAN/GEREST

NOTA: Dados obtidos da PCDF e consolidados com as informações do IML e da Secretaria de Saúde.

(1) Vítimas cujo tipo de envolvimento não é classificado como condutor, passageiro ou pedestre.

6.3. CONDUTORES - VIAS URBANAS

6

6.3.1 **CONDUTORES** ENVOLVIDOS EM ACIDENTES, POR CARACTERIZAÇÃO E SEXO, SEGUNDO TIPO DE ACIDENTE E DE VEÍCULO, **VIAS URBANAS - DISTRITO FEDERAL - 2015**

TIPO DE ACIDENTE E DE VEÍCULO	CARACTERIZAÇÃO E SEXO															
	TOTAL				VEÍCULO-PESSOA				VEÍCULO-VEÍCULO				VEÍCULO ÚNICO			
	TOTAL	MASC.	FEM.	NI	TOTAL	MASC.	FEM.	NI	TOTAL	MASC.	FEM.	NI	TOTAL	MASC.	FEM.	NI
TOTAL GERAL																
TOTAL	9.697	7.434	1.879	384	1.249	886	234	129	7.528	5.765	1.532	231	920	783	113	24
AUTOMÓVEL	4.920	3.193	1.580	147	735	471	219	45	3.930	2.544	1.287	99	255	178	74	3
BICICLETA	473	406	66	1	9	8	1	-	452	388	63	1	12	10	2	-
CAMINHÃO	151	144	3	4	16	15	-	1	125	119	3	3	10	10	-	-
CAMINHONETE	365	323	31	11	56	50	5	1	300	265	25	10	9	8	1	-
MICRO-ÔNIBUS	76	72	4	-	10	9	1	-	59	56	3	-	7	7	-	-
MOTO	3.014	2.813	175	26	245	226	4	15	2.255	2.110	135	10	514	477	36	1
ÔNIBUS	385	365	3	17	71	69	1	1	223	216	2	5	91	80	-	11
TRAÇÃO ANIMAL	7	4	1	2	1	1	-	-	6	3	1	2	-	-	-	-
OUTRO	2	2	-	-	-	-	-	-	2	2	-	-	-	-	-	-
NÃO INFORMADO	304	112	16	176	106	37	3	66	176	62	13	101	22	13	-	9
COM MORTE																
TOTAL	187	156	16	15	57	46	5	6	99	82	9	8	31	28	2	1
AUTOMÓVEL	76	57	11	8	29	22	4	3	36	25	6	5	11	10	1	-
BICICLETA	20	17	3	-	-	-	-	-	18	15	3	-	2	2	-	-
CAMINHÃO	8	8	-	-	1	1	-	-	5	5	-	-	2	2	-	-
CAMINHONETE	3	3	-	-	1	1	-	-	2	2	-	-	-	-	-	-
MICRO-ÔNIBUS	2	2	-	-	2	2	-	-	-	-	-	-	-	-	-	-
MOTO	61	58	2	1	17	15	1	1	30	30	-	-	14	13	1	-
ÔNIBUS	11	10	-	1	4	4	-	-	5	5	-	-	2	1	-	1
TRAÇÃO ANIMAL	1	1	-	-	1	1	-	-	-	-	-	-	-	-	-	-
NÃO INFORMADO	5	-	-	5	2	-	-	2	3	-	-	3	-	-	-	-
COM FERIDO																
TOTAL	9.510	7.278	1.863	369	1.192	840	229	123	7.429	5.683	1.523	223	889	755	111	23
AUTOMÓVEL	4.844	3.136	1.569	139	706	449	215	42	3.894	2.519	1.281	94	244	168	73	3
BICICLETA	453	389	63	1	9	8	1	-	434	373	60	1	10	8	2	-
CAMINHÃO	143	136	3	4	15	14	-	1	120	114	3	3	8	8	-	-
CAMINHONETE	362	320	31	11	55	49	5	1	298	263	25	10	9	8	1	-
MICRO-ÔNIBUS	74	70	4	-	8	7	1	-	59	56	3	-	7	7	-	-
MOTO	2.953	2.755	173	25	228	211	3	14	2.225	2.080	135	10	500	464	35	1
ÔNIBUS	374	355	3	16	67	65	1	1	218	211	2	5	89	79	-	10
TRAÇÃO ANIMAL	6	3	1	2	-	-	-	-	6	3	1	2	-	-	-	-
OUTRO	2	2	-	-	-	-	-	-	2	2	-	-	-	-	-	-
NÃO INFORMADO	299	112	16	171	104	37	3	64	173	62	13	98	22	13	-	9

FONTE: GDF/SSP/DETRAN/GEREST

NOTA: Dados obtidos da PCDF e consolidados com as informações do IML e da Secretaria de Saúde.

6.3.2 **CONDUTORES** ENVOLVIDOS EM ACIDENTES, POR SEXO E TIPO DE ACIDENTE, SEGUNDO TIPO DE VEÍCULO E FAIXA ETÁRIA, **VIAS URBANAS - DISTRITO FEDERAL - 2015**

(Continua)

TIPO DE VEÍCULO E FAIXA ETÁRIA (em anos)	SEXO E TIPO DE ACIDENTE											
	TOTAL			MASCULINO			FEMININO			NÃO INFORMADO		
	TOTAL	COM MORTE	COM FERIDO	TOTAL	COM MORTE	COM FERIDO	TOTAL	COM MORTE	COM FERIDO	TOTAL	COM MORTE	COM FERIDO
TOTAL GERAL												
TOTAL	9.697	187	9.510	7.434	156	7.278	1.879	16	1.863	384	15	369
0 a 4	3	-	3	-	-	-	3	-	3	-	-	-
5 a 9	12	1	11	8	-	8	4	1	3	-	-	-
10 a 14	31	1	30	27	-	27	4	1	3	-	-	-
15 a 17	80	4	76	69	4	65	11	-	11	-	-	-
18 a 19	281	7	274	247	7	240	34	-	34	-	-	-
20 a 24	1.315	30	1.285	1.109	28	1.081	206	2	204	-	-	-
25 a 29	1.454	26	1.428	1.159	26	1.133	295	-	295	-	-	-
30 a 34	1.472	30	1.442	1.142	26	1.116	330	4	326	-	-	-
35 a 39	1.239	19	1.220	948	16	932	291	3	288	-	-	-
40 a 44	917	19	898	702	16	686	215	3	212	-	-	-
45 a 49	699	7	692	561	6	555	138	1	137	-	-	-
50 a 54	501	11	490	390	10	380	111	1	110	-	-	-
55 a 59	326	3	323	243	3	240	83	-	83	-	-	-
60 a 64	199	7	192	158	7	151	41	-	41	-	-	-
65 a 69	112	5	107	90	5	85	22	-	22	-	-	-
70 a 74	62	-	62	46	-	46	16	-	16	-	-	-
75 a 79	46	-	46	43	-	43	3	-	3	-	-	-
80 OU +	14	2	12	14	2	12	-	-	-	-	-	-
NI	934	15	919	478	-	478	72	-	72	384	15	369
CONDUTOR DE AUTOMÓVEL												
TOTAL	4.920	76	4.844	3.193	57	3.136	1.580	11	1.569	147	8	139
15 a 17	11	2	9	9	2	7	2	-	2	-	-	-
18 a 19	119	2	117	92	2	90	27	-	27	-	-	-
20 a 24	580	12	568	412	12	400	168	-	168	-	-	-
25 a 29	723	8	715	481	8	473	242	-	242	-	-	-
30 a 34	762	13	749	478	9	469	284	4	280	-	-	-
35 a 39	657	9	648	404	6	398	253	3	250	-	-	-
40 a 44	504	5	499	323	3	320	181	2	179	-	-	-
45 a 49	393	4	389	271	3	268	122	1	121	-	-	-
50 a 54	289	8	281	190	7	183	99	1	98	-	-	-
55 a 59	209	1	208	134	1	133	75	-	75	-	-	-
60 a 64	131	2	129	94	2	92	37	-	37	-	-	-
65 a 69	81	1	80	61	1	60	20	-	20	-	-	-
70 a 74	45	-	45	30	-	30	15	-	15	-	-	-
75 a 79	34	-	34	31	-	31	3	-	3	-	-	-
80 OU +	10	1	9	10	1	9	-	-	-	-	-	-
NI	372	8	364	173	-	173	52	-	52	147	8	139
CONDUTOR DE BICICLETA (Continua)												
TOTAL	473	20	453	406	17	389	66	3	63	1	-	1
0 a 4	3	-	3	-	-	-	3	-	3	-	-	-
5 a 9	12	1	11	8	-	8	4	1	3	-	-	-
10 a 14	29	1	28	25	-	25	4	1	3	-	-	-
15 a 17	46	1	45	39	1	38	7	-	7	-	-	-
18 a 19	29	-	29	26	-	26	3	-	3	-	-	-
20 a 24	58	2	56	53	1	52	5	1	4	-	-	-
25 a 29	39	2	37	34	2	32	5	-	5	-	-	-
30 a 34	52	-	52	46	-	46	6	-	6	-	-	-
35 a 39	35	2	33	26	2	24	9	-	9	-	-	-
40 a 44	37	3	34	34	3	31	3	-	3	-	-	-
45 a 49	41	1	40	36	1	35	5	-	5	-	-	-
50 a 54	14	-	14	9	-	9	5	-	5	-	-	-

6.3.2 **CONDUTORES** ENVOLVIDOS EM ACIDENTES, POR SEXO E TIPO DE ACIDENTE, SEGUNDO TIPO DE VEÍCULO E FAIXA ETÁRIA, **VIAS URBANAS - DISTRITO FEDERAL - 2015**

(Continuação)

TIPO DE VEÍCULO E FAIXA ETÁRIA (em anos)	SEXO E TIPO DE ACIDENTE											
	TOTAL			MASCULINO			FEMININO			NÃO INFORMADO		
	TOTAL	COM MORTE	COM FERIDO	TOTAL	COM MORTE	COM FERIDO	TOTAL	COM MORTE	COM FERIDO	TOTAL	COM MORTE	COM FERIDO
CONDUTOR DE BICICLETA (Conclusão)												
55 a 59	15	1	14	12	1	11	3	-	3	-	-	-
60 a 64	13	1	12	12	1	11	1	-	1	-	-	-
65 a 69	8	4	4	8	4	4	-	-	-	-	-	-
70 a 74	2	-	2	2	-	2	-	-	-	-	-	-
75 a 79	5	-	5	5	-	5	-	-	-	-	-	-
80 OU +	2	1	1	2	1	1	-	-	-	-	-	-
NI	33	-	33	29	-	29	3	-	3	1	-	1
CONDUTOR DE CAMINHÃO												
TOTAL	151	8	143	144	8	136	3	-	3	4	-	4
20 a 24	7	1	6	7	1	6	-	-	-	-	-	-
25 a 29	15	-	15	14	-	14	1	-	1	-	-	-
30 a 34	17	1	16	16	1	15	1	-	1	-	-	-
35 a 39	32	2	30	32	2	30	-	-	-	-	-	-
40 a 44	20	2	18	20	2	18	-	-	-	-	-	-
45 a 49	16	-	16	16	-	16	-	-	-	-	-	-
50 a 54	11	-	11	10	-	10	1	-	1	-	-	-
55 a 59	10	1	9	10	1	9	-	-	-	-	-	-
60 a 64	5	1	4	5	1	4	-	-	-	-	-	-
65 a 69	2	-	2	2	-	2	-	-	-	-	-	-
70 a 74	2	-	2	2	-	2	-	-	-	-	-	-
NI	14	-	14	10	-	10	-	-	-	4	-	4
CONDUTOR DE CAMINHONETE												
TOTAL	365	3	362	323	3	320	31	-	31	11	-	11
18 a 19	4	-	4	4	-	4	-	-	-	-	-	-
20 a 24	24	-	24	22	-	22	2	-	2	-	-	-
25 a 29	30	1	29	28	1	27	2	-	2	-	-	-
30 a 34	37	1	36	32	1	31	5	-	5	-	-	-
35 a 39	45	-	45	42	-	42	3	-	3	-	-	-
40 a 44	51	1	50	45	1	44	6	-	6	-	-	-
45 a 49	37	-	37	35	-	35	2	-	2	-	-	-
50 a 54	30	-	30	26	-	26	4	-	4	-	-	-
55 a 59	26	-	26	22	-	22	4	-	4	-	-	-
60 a 64	20	-	20	18	-	18	2	-	2	-	-	-
65 a 69	10	-	10	10	-	10	-	-	-	-	-	-
70 a 74	9	-	9	8	-	8	1	-	1	-	-	-
75 a 79	6	-	6	6	-	6	-	-	-	-	-	-
80 OU +	2	-	2	2	-	2	-	-	-	-	-	-
NI	34	-	34	23	-	23	-	-	-	11	-	11
CONDUTOR DE MICRO-ÔNIBUS												
TOTAL	76	2	74	72	2	70	4	-	4	-	-	-
18 a 19	1	-	1	1	-	1	-	-	-	-	-	-
20 a 24	5	-	5	5	-	5	-	-	-	-	-	-
25 a 29	5	1	4	5	1	4	-	-	-	-	-	-
30 a 34	10	-	10	9	-	9	1	-	1	-	-	-
35 a 39	11	-	11	10	-	10	1	-	1	-	-	-
40 a 44	14	1	13	13	1	12	1	-	1	-	-	-
45 a 49	3	-	3	3	-	3	-	-	-	-	-	-
50 a 54	7	-	7	7	-	7	-	-	-	-	-	-
55 a 59	4	-	4	4	-	4	-	-	-	-	-	-
65 a 69	1	-	1	1	-	1	-	-	-	-	-	-
NI	15	-	15	14	-	14	1	-	1	-	-	-

6.3.2 **CONDUTORES** ENVOLVIDOS EM ACIDENTES, POR SEXO E TIPO DE ACIDENTE, SEGUNDO TIPO DE VEÍCULO E FAIXA ETÁRIA, **VIAS URBANAS - DISTRITO FEDERAL - 2015**

(Continuação)

TIPO DE VEÍCULO E FAIXA ETÁRIA (em anos)	SEXO E TIPO DE ACIDENTE											
	TOTAL			MASCULINO			FEMININO			NÃO INFORMADO		
	TOTAL	COM MORTE	COM FERIDO	TOTAL	COM MORTE	COM FERIDO	TOTAL	COM MORTE	COM FERIDO	TOTAL	COM MORTE	COM FERIDO
CONDUTOR DE MOTO												
TOTAL	3.014	61	2.953	2.813	58	2.755	175	2	173	26	1	25
10 a 14	2	-	2	2	-	2	-	-	-	-	-	-
15 a 17	22	1	21	20	1	19	2	-	2	-	-	-
18 a 19	124	5	119	120	5	115	4	-	4	-	-	-
20 a 24	634	15	619	603	14	589	31	1	30	-	-	-
25 a 29	610	13	597	567	13	554	43	-	43	-	-	-
30 a 34	535	10	525	503	10	493	32	-	32	-	-	-
35 a 39	386	6	380	363	6	357	23	-	23	-	-	-
40 a 44	236	5	231	213	4	209	23	1	22	-	-	-
45 a 49	151	1	150	143	1	142	8	-	8	-	-	-
50 a 54	117	2	115	115	2	113	2	-	2	-	-	-
55 a 59	50	-	50	49	-	49	1	-	1	-	-	-
60 a 64	21	2	19	20	2	18	1	-	1	-	-	-
65 a 69	8	-	8	7	-	7	1	-	1	-	-	-
70 a 74	4	-	4	4	-	4	-	-	-	-	-	-
75 a 79	1	-	1	1	-	1	-	-	-	-	-	-
NI	113	1	112	83	-	83	4	-	4	26	1	25
CONDUTOR DE ÔNIBUS												
TOTAL	385	11	374	365	10	355	3	-	3	17	1	16
20 a 24	3	-	3	3	-	3	-	-	-	-	-	-
25 a 29	25	1	24	25	1	24	-	-	-	-	-	-
30 a 34	53	4	49	53	4	49	-	-	-	-	-	-
35 a 39	72	-	72	70	-	70	2	-	2	-	-	-
40 a 44	50	2	48	50	2	48	-	-	-	-	-	-
45 a 49	55	1	54	54	1	53	1	-	1	-	-	-
50 a 54	30	1	29	30	1	29	-	-	-	-	-	-
55 a 59	12	-	12	12	-	12	-	-	-	-	-	-
60 a 64	9	1	8	9	1	8	-	-	-	-	-	-
NI	76	1	75	59	-	59	-	-	-	17	1	16
CONDUTOR DE VEÍC. TRAÇÃO ANIMAL												
TOTAL	7	1	6	4	1	3	1	-	1	2	-	2
18 a 19	1	-	1	1	-	1	-	-	-	-	-	-
20 a 24	1	-	1	1	-	1	-	-	-	-	-	-
30 a 34	1	1	-	1	1	-	-	-	-	-	-	-
50 a 54	1	-	1	1	-	1	-	-	-	-	-	-
NI	3	-	3	-	-	-	1	-	1	2	-	2
CONDUTOR DE OUTROS TIPOS DE VEÍCULO												
TOTAL	2	-	2	2	-	2	-	-	-	-	-	-
30 a 34	1	-	1	1	-	1	-	-	-	-	-	-
45 a 49	1	-	1	1	-	1	-	-	-	-	-	-
CONDUTOR DE VEÍCULO NI (Continua)												
TOTAL	304	5	299	112	-	112	16	-	16	176	5	171
15 a 17	1	-	1	1	-	1	-	-	-	-	-	-
18 a 19	3	-	3	3	-	3	-	-	-	-	-	-
20 a 24	3	-	3	3	-	3	-	-	-	-	-	-
25 a 29	7	-	7	5	-	5	2	-	2	-	-	-
30 a 34	4	-	4	3	-	3	1	-	1	-	-	-
35 a 39	1	-	1	1	-	1	-	-	-	-	-	-
40 a 44	5	-	5	4	-	4	1	-	1	-	-	-
45 a 49	2	-	2	2	-	2	-	-	-	-	-	-

6.3.2 **CONDUTORES** ENVOLVIDOS EM ACIDENTES, POR SEXO E TIPO DE ACIDENTE, SEGUNDO TIPO DE VEÍCULO E FAIXA ETÁRIA, **VIAS URBANAS - DISTRITO FEDERAL - 2015**

(Conclusão)

TIPO DE VEÍCULO E FAIXA ETÁRIA (em anos)	SEXO E TIPO DE ACIDENTE											
	TOTAL			MASCULINO			FEMININO			NÃO INFORMADO		
	TOTAL	COM MORTE	COM FERIDO	TOTAL	COM MORTE	COM FERIDO	TOTAL	COM MORTE	COM FERIDO	TOTAL	COM MORTE	COM FERIDO
CONDUTOR DE VEÍCULO NI (Conclusão)												
50 a 54	2	-	2	2	-	2	-	-	-	-	-	-
65 a 69	2	-	2	1	-	1	1	-	1	-	-	-
NI	274	5	269	87	-	87	11	-	11	176	5	171

FONTE: GDF/SSP/DETRAN/GEREST

NOTA: Dados obtidos da PCDF e consolidados com as informações do IML e da Secretaria de Saúde.

6.4.1 **VEÍCULOS** ENVOLVIDOS EM ACIDENTES COM VÍTIMA, POR MÊS, SEGUNDO CARACTERIZAÇÃO E TIPO DE VEÍCULO, **VIAS URBANAS - DISTRITO FEDERAL - 2015**

CARACTERIZAÇÃO E TIPO DE VEÍCULO	MÊS												
	TOTAL	JAN	FEV	MAR	ABR	MAI	JUN	JUL	AGO	SET	OUT	NOV	DEZ
TOTAL GERAL													
TOTAL	9.697	790	730	909	855	943	768	771	955	549	837	800	790
AUTOMÓVEL	4.920	385	362	451	417	466	367	390	497	270	442	442	431
BICICLETA	473	34	28	46	48	48	39	37	36	26	49	52	30
CAMINHÃO	151	13	9	14	14	11	14	18	11	6	17	11	13
CAMINHONETE	365	30	23	36	54	33	35	19	41	10	26	32	26
MICRO-ÔNIBUS	76	9	7	9	5	13	4	11	3	1	6	4	4
MOTO	3.014	254	230	278	246	286	261	257	312	190	256	211	233
ÔNIBUS	385	31	38	43	32	40	30	24	32	25	27	33	30
TRAÇÃO ANIMAL	7	1	1	-	1	-	-	1	2	-	-	-	1
OUTRO	2	1	-	-	-	-	-	1	-	-	-	-	-
NÃO INFORMADO	304	32	32	32	38	46	18	13	21	21	14	15	22
VEÍCULO-PESSOA													
TOTAL	1.249	78	98	124	123	112	75	98	140	74	119	105	103
AUTOMÓVEL	735	43	54	69	65	61	45	58	85	45	71	68	71
BICICLETA	9	-	-	1	1	1	1	1	-	2	-	2	-
CAMINHÃO	16	1	1	2	-	1	2	2	2	-	2	1	2
CAMINHONETE	56	5	5	7	11	7	2	1	9	1	2	2	4
MICRO-ÔNIBUS	10	-	-	2	1	2	-	3	-	-	-	1	1
MOTO	245	12	24	23	18	19	18	21	29	12	36	20	13
ÔNIBUS	71	5	4	7	7	9	4	7	5	3	6	9	5
TRAÇÃO ANIMAL	1	1	-	-	-	-	-	-	-	-	-	-	-
NÃO INFORMADO	106	11	10	13	20	12	3	5	10	11	2	2	7
VEÍCULO-VEÍCULO													
TOTAL	7.528	613	569	708	656	739	627	583	721	418	643	626	625
AUTOMÓVEL	3.930	314	295	367	332	382	313	301	380	209	349	351	337
BICICLETA	452	33	28	43	44	45	38	35	34	24	49	50	29
CAMINHÃO	125	11	8	11	12	10	11	14	9	6	12	10	11
CAMINHONETE	300	23	18	28	41	24	33	18	32	9	24	29	21
MICRO-ÔNIBUS	59	6	7	7	4	11	4	5	3	1	6	2	3
MOTO	2.255	192	167	209	186	217	200	188	234	145	176	155	186
ÔNIBUS	223	14	25	24	21	24	14	13	18	15	15	18	22
TRAÇÃO ANIMAL	6	-	1	-	1	-	-	1	2	-	-	-	1
OUTRO	2	1	-	-	-	-	-	1	-	-	-	-	-
NÃO INFORMADO	176	19	20	19	15	26	14	7	9	9	12	11	15
VEÍCULO ÚNICO													
TOTAL	920	99	63	77	76	92	66	90	94	57	75	69	62
AUTOMÓVEL	255	28	13	15	20	23	9	31	32	16	22	23	23
BICICLETA	12	1	-	2	3	2	-	1	2	-	-	-	1
CAMINHÃO	10	1	-	1	2	-	1	2	-	-	3	-	-
CAMINHONETE	9	2	-	1	2	2	-	-	-	-	-	1	1
MICRO-ÔNIBUS	7	3	-	-	-	-	-	3	-	-	-	1	-
MOTO	514	50	39	46	42	50	43	48	49	33	44	36	34
ÔNIBUS	91	12	9	12	4	7	12	4	9	7	6	6	3
NÃO INFORMADO	22	2	2	-	3	8	1	1	2	1	-	2	-

FONTE: GDF/SSP/DETRAN/GEREST

NOTA: Dados obtidos da PCDF e consolidados com as informações do IML e da Secretaria de Saúde.

6.4.2 **VEÍCULOS** ENVOLVIDOS EM ACIDENTES COM VÍTIMA, POR MÊS, SEGUNDO TIPO DE ACIDENTE E TIPO DE VEÍCULO, **VIAS URBANAS - DISTRITO FEDERAL - 2015**

TIPO DE ACIDENTE E DE VEÍCULO	MÊS												
	TOTAL	JAN	FEV	MAR	ABR	MAI	JUN	JUL	AGO	SET	OUT	NOV	DEZ
TOTAL GERAL													
TOTAL	9.697	790	730	909	855	943	768	771	955	549	837	800	790
AUTOMÓVEL	4.920	385	362	451	417	466	367	390	497	270	442	442	431
BICICLETA	473	34	28	46	48	48	39	37	36	26	49	52	30
CAMINHÃO	151	13	9	14	14	11	14	18	11	6	17	11	13
CAMINHONETE	365	30	23	36	54	33	35	19	41	10	26	32	26
MICRO-ÔNIBUS	76	9	7	9	5	13	4	11	3	1	6	4	4
MOTO	3.014	254	230	278	246	286	261	257	312	190	256	211	233
ÔNIBUS	385	31	38	43	32	40	30	24	32	25	27	33	30
TRAÇÃO ANIMAL	7	1	1	-	1	-	-	1	2	-	-	-	1
OUTRO	2	1	-	-	-	-	-	1	-	-	-	-	-
NÃO INFORMADO	304	32	32	32	38	46	18	13	21	21	14	15	22
COM MORTE													
TOTAL	187	24	20	15	16	13	5	17	16	10	15	15	21
AUTOMÓVEL	76	11	6	6	5	5	1	4	7	1	8	8	14
BICICLETA	20	6	2	-	3	1	-	3	2	-	-	1	2
CAMINHÃO	8	2	1	1	1	-	-	2	-	-	-	1	-
CAMINHONETE	3	-	-	1	1	-	-	-	-	-	1	-	-
MICRO-ÔNIBUS	2	-	-	-	-	-	-	1	-	-	-	-	1
MOTO	61	3	11	5	6	5	2	4	6	6	5	4	4
ÔNIBUS	11	1	-	2	-	1	2	3	-	1	1	-	-
TRAÇÃO ANIMAL	1	1	-	-	-	-	-	-	-	-	-	-	-
NÃO INFORMADO	5	-	-	-	-	1	-	-	1	2	-	1	-
COM FERIDO													
TOTAL	9.510	766	710	894	839	930	763	754	939	539	822	785	769
AUTOMÓVEL	4.844	374	356	445	412	461	366	386	490	269	434	434	417
BICICLETA	453	28	26	46	45	47	39	34	34	26	49	51	28
CAMINHÃO	143	11	8	13	13	11	14	16	11	6	17	10	13
CAMINHONETE	362	30	23	35	53	33	35	19	41	10	25	32	26
MICRO-ÔNIBUS	74	9	7	9	5	13	4	10	3	1	6	4	3
MOTO	2.953	251	219	273	240	281	259	253	306	184	251	207	229
ÔNIBUS	374	30	38	41	32	39	28	21	32	24	26	33	30
TRAÇÃO ANIMAL	6	-	1	-	1	-	-	1	2	-	-	-	1
OUTRO	2	1	-	-	-	-	-	1	-	-	-	-	-
NÃO INFORMADO	299	32	32	32	38	45	18	13	20	19	14	14	22

FONTE: GDF/SSP/DETRAN/GEREST

NOTA: Dados obtidos da PCDF e consolidados com as informações do IML e da Secretaria de Saúde.



7.1 . ACIDENTES

7 . ACIDENTES COM VÍTIMAS

RODOVIAS DISTRITAIS (DFs)

7

7.1.1 **ACIDENTES** COM VÍTIMA, POR MÊS, SEGUNDO CARACTERIZAÇÃO E TIPO
RODOVIAS DISTRITAIS (DFs) - DISTRITO FEDERAL - 2015

CARACTERIZAÇÃO E TIPO	MÊS												
	TOTAL	JAN	FEV	MAR	ABR	MAI	JUN	JUL	AGO	SET	OUT	NOV	DEZ
TOTAL GERAL													
TOTAL	2.909	201	218	266	268	308	219	228	268	175	221	252	285
COM MORTE	133	9	13	11	13	16	11	9	16	9	10	3	13
COM FERIDO	2.776	192	205	255	255	292	208	219	252	166	211	249	272
VEÍCULO-PESSOA													
TOTAL	302	15	23	25	26	32	23	22	30	23	20	31	32
COM MORTE	35	3	5	3	4	8	2	1	2	2	3	-	2
COM FERIDO	267	12	18	22	22	24	21	21	28	21	17	31	30
VEÍCULO-VEÍCULO													
TOTAL	1.990	129	145	185	187	208	150	159	189	108	158	172	200
COM MORTE	69	5	7	5	8	5	7	5	10	3	6	2	6
COM FERIDO	1.921	124	138	180	179	203	143	154	179	105	152	170	194
VEÍCULO ÚNICO													
TOTAL	617	57	50	56	55	68	46	47	49	44	43	49	53
COM MORTE	29	1	1	3	1	3	2	3	4	4	1	1	5
COM FERIDO	588	56	49	53	54	65	44	44	45	40	42	48	48

FONTE: GDF/SSP/DETRAN/GEREST

NOTA: Dados obtidos da PCDF e consolidados com as informações do IML e da Secretaria de Saúde.

**7.1.2 ACIDENTES COM VÍTIMA, POR MÊS, SEGUNDO NATUREZA E TIPO
RODOVIAS DISTRITAIS (DFs) - DISTRITO FEDERAL - 2015**

NATUREZA E TIPO	MÊS												
	TOTAL	JAN	FEV	MAR	ABR	MAI	JUN	JUL	AGO	SET	OUT	NOV	DEZ
TOTAL GERAL													
TOTAL	2.909	201	218	266	268	308	219	228	268	175	221	252	285
COM MORTE	133	9	13	11	13	16	11	9	16	9	10	3	13
COM FERIDO	2.776	192	205	255	255	292	208	219	252	166	211	249	272
ATROPELAMENTO DE PEDESTRE													
TOTAL	302	15	23	25	26	32	23	22	30	23	20	31	32
COM MORTE	35	3	5	3	4	8	2	1	2	2	3	-	2
COM FERIDO	267	12	18	22	22	24	21	21	28	21	17	31	30
CAPOTAMENTO / TOMBAMENTO													
TOTAL	141	15	10	6	12	12	15	13	14	10	10	12	12
COM MORTE	10	-	-	-	1	2	1	1	-	2	1	-	2
COM FERIDO	131	15	10	6	11	10	14	12	14	8	9	12	10
CHOQUE COM OBJETO FIXO													
TOTAL	161	16	13	18	15	19	9	10	15	10	8	15	13
COM MORTE	10	-	1	2	-	-	-	1	4	-	-	-	2
COM FERIDO	151	16	12	16	15	19	9	9	11	10	8	15	11
COLISÃO													
TOTAL	1.988	129	145	185	187	208	150	158	188	108	158	172	200
COM MORTE	69	5	7	5	8	5	7	5	10	3	6	2	6
COM FERIDO	1.919	124	138	180	179	203	143	153	178	105	152	170	194
QUEDA													
TOTAL	300	24	26	30	27	35	22	22	20	23	23	21	27
COM MORTE	6	-	-	-	-	1	1	1	-	2	-	1	-
COM FERIDO	294	24	26	30	27	34	21	21	20	21	23	20	27
ATROPELAMENTO DE ANIMAL													
TOTAL	10	1	1	1	1	1	-	2	-	1	1	1	-
COM FERIDO	10	1	1	1	1	1	-	2	-	1	1	1	-
DEMAIS TIPOS													
TOTAL	7	1	-	1	-	1	-	1	1	-	1	-	1
COM MORTE	3	1	-	1	-	-	-	-	-	-	-	-	1
COM FERIDO	4	-	-	-	-	1	-	1	1	-	1	-	-

FONTE: GDF/SSP/DETRAN/GEREST

NOTA: Dados obtidos da PCDF e consolidados com as informações do IML e da Secretaria de Saúde.

7.1.3 ACIDENTES COM VÍTIMA, POR DIA DA SEMANA, SEGUNDO TIPO E HORÁRIO
RODOVIAS DISTRITAIS (DFs) - DISTRITO FEDERAL - 2015

(Continua)

TIPO E HORÁRIO	DIA DA SEMANA							
	TOTAL	SEG	TER	QUA	QUI	SEX	SAB	DOM
TOTAL GERAL								
TOTAL	2.909	437	389	432	408	446	430	367
00:00	58	14	3	7	2	10	13	9
01:00	34	6	3	2	3	2	9	9
02:00	20	4	-	1	-	3	3	9
03:00	27	2	1	-	2	3	11	8
04:00	27	3	-	-	3	5	5	11
05:00	37	4	2	1	5	4	11	10
06:00	138	21	16	24	28	15	20	14
07:00	233	36	29	56	36	38	24	14
08:00	207	40	41	29	32	34	20	11
09:00	149	30	28	24	24	23	11	9
10:00	93	13	11	16	18	12	14	9
11:00	97	15	9	18	11	18	13	13
12:00	108	24	16	10	7	18	19	14
13:00	128	21	19	23	21	11	21	12
14:00	140	16	21	21	21	19	31	11
15:00	140	21	21	24	20	24	17	13
16:00	154	25	16	25	26	21	19	22
17:00	216	30	34	32	29	36	28	27
18:00	259	41	42	36	37	45	29	29
19:00	203	20	22	33	32	35	33	28
20:00	161	17	21	18	20	27	28	30
21:00	111	19	13	8	15	19	15	22
22:00	85	8	11	12	9	10	19	16
23:00	84	7	10	12	7	14	17	17
COM MORTE								
TOTAL	133	17	21	10	13	16	30	26
00:00	6	1	-	-	-	1	1	3
01:00	1	-	-	-	-	-	1	-
02:00	1	-	-	-	-	-	-	1
03:00	3	1	-	-	-	-	1	1
04:00	2	1	-	-	-	-	1	-
05:00	4	-	-	-	-	-	3	1
06:00	5	-	-	1	1	1	1	1
07:00	5	-	1	1	2	-	1	-
08:00	10	1	5	-	-	2	1	1
09:00	9	3	2	-	1	2	-	1
10:00	2	1	-	-	-	1	-	-
11:00	2	-	1	-	-	-	-	1
12:00	4	1	-	-	-	-	1	2
13:00	5	1	-	1	-	-	2	1
14:00	7	-	1	2	-	-	3	1
15:00	4	-	1	1	-	1	1	-
16:00	7	1	2	-	2	-	1	1
17:00	7	-	2	-	1	1	2	1
18:00	9	-	2	2	1	3	-	1
19:00	11	2	1	1	3	1	2	1
20:00	10	2	1	1	1	-	2	3
21:00	6	1	-	-	1	2	1	1
22:00	7	1	1	-	-	1	3	1
23:00	6	-	1	-	-	-	2	3

7.1.3 **ACIDENTES** COM VÍTIMA, POR DIA DA SEMANA, SEGUNDO TIPO E HORÁRIO
RODOVIAS DISTRITAIS (DFs) - DISTRITO FEDERAL - 2015

(Conclusão)

TIPO E HORÁRIO	DIA DA SEMANA							
	TOTAL	SEG	TER	QUA	QUI	SEX	SAB	DOM
COM FERIDO								
TOTAL	2.776	420	368	422	395	430	400	341
00:00	52	13	3	7	2	9	12	6
01:00	33	6	3	2	3	2	8	9
02:00	19	4	-	1	-	3	3	8
03:00	24	1	1	-	2	3	10	7
04:00	25	2	-	-	3	5	4	11
05:00	33	4	2	1	5	4	8	9
06:00	133	21	16	23	27	14	19	13
07:00	228	36	28	55	34	38	23	14
08:00	197	39	36	29	32	32	19	10
09:00	140	27	26	24	23	21	11	8
10:00	91	12	11	16	18	11	14	9
11:00	95	15	8	18	11	18	13	12
12:00	104	23	16	10	7	18	18	12
13:00	123	20	19	22	21	11	19	11
14:00	133	16	20	19	21	19	28	10
15:00	136	21	20	23	20	23	16	13
16:00	147	24	14	25	24	21	18	21
17:00	209	30	32	32	28	35	26	26
18:00	250	41	40	34	36	42	29	28
19:00	192	18	21	32	29	34	31	27
20:00	151	15	20	17	19	27	26	27
21:00	105	18	13	8	14	17	14	21
22:00	78	7	10	12	9	9	16	15
23:00	78	7	9	12	7	14	15	14

FONTE: GDF/SSP/DETRAN/GEREST

NOTA: Dados obtidos da PCDF e consolidados com as informações do IML e da Secretaria de Saúde.

7.1.4 ACIDENTES COM VÍTIMA, ENTRE VEÍCULO-VEÍCULO, POR DIA DA SEMANA, SEGUNDO TIPO E HORÁRIO, **RODOVIAS DISTRITAIS (DFs) - DISTRITO FEDERAL - 2015**

TIPO E HORÁRIO	DIA DA SEMANA							
	TOTAL	SEG	TER	QUA	QUI	SEX	SAB	DOM
TOTAL GERAL								
TOTAL	1.990	307	281	315	287	316	278	206
00:00	42	8	1	5	3	7	10	8
02:00	17	1	-	1	-	1	7	7
04:00	30	1	-	1	2	5	9	12
06:00	248	43	29	57	48	37	22	12
08:00	264	52	55	42	38	45	22	10
10:00	135	19	10	25	24	22	18	17
12:00	167	31	25	26	19	22	26	18
14:00	200	26	32	30	32	33	32	15
16:00	261	40	38	43	38	35	38	29
18:00	331	51	49	47	50	61	41	32
20:00	188	24	28	20	22	34	30	30
22:00	107	11	14	18	11	14	23	16
COM MORTE								
TOTAL	69	6	11	4	7	10	19	12
00:00	4	1	-	-	-	1	1	1
02:00	1	-	-	-	-	-	-	1
04:00	3	-	-	-	-	-	2	1
06:00	6	-	-	1	2	1	1	1
08:00	12	2	4	-	1	3	1	1
10:00	1	-	-	-	-	-	-	1
12:00	4	-	-	-	-	-	2	2
14:00	3	-	-	1	-	1	1	-
16:00	10	-	3	-	1	1	3	2
18:00	10	1	3	1	2	1	2	-
20:00	7	2	-	1	1	2	1	-
22:00	8	-	1	-	-	-	5	2
COM FERIDO								
TOTAL	1.921	301	270	311	280	306	259	194
00:00	38	7	1	5	3	6	9	7
02:00	16	1	-	1	-	1	7	6
04:00	27	1	-	1	2	5	7	11
06:00	242	43	29	56	46	36	21	11
08:00	252	50	51	42	37	42	21	9
10:00	134	19	10	25	24	22	18	16
12:00	163	31	25	26	19	22	24	16
14:00	197	26	32	29	32	32	31	15
16:00	251	40	35	43	37	34	35	27
18:00	321	50	46	46	48	60	39	32
20:00	181	22	28	19	21	32	29	30
22:00	99	11	13	18	11	14	18	14

FONTE: GDF/SSP/DETRAN/GEREST

NOTA: Dados obtidos da PCDF e consolidados com as informações do IML e da Secretaria de Saúde.

7.1.5 **ACIDENTES** COM VÍTIMA, ENTRE **VEÍCULO-PESSOA**, POR DIA DA SEMANA, SEGUNDO TIPO E HORÁRIO, **RODOVIAS DISTRITAIS (DFs) - DISTRITO FEDERAL - 2015**

TIPO E HORÁRIO	DIA DA SEMANA							
	TOTAL	SEG	TER	QUA	QUI	SEX	SAB	DOM
TOTAL GERAL								
TOTAL	302	42	50	45	45	49	34	37
00:00	9	2	-	-	-	2	2	3
02:00	1	-	-	-	-	-	1	-
04:00	4	1	1	-	1	-	1	-
06:00	33	7	4	5	5	5	4	3
08:00	37	10	7	4	6	3	5	2
10:00	16	2	6	4	1	2	-	1
12:00	24	3	4	5	4	3	2	3
14:00	29	5	5	6	2	4	3	4
16:00	36	3	7	6	10	6	-	4
18:00	55	4	9	10	9	13	6	4
20:00	31	4	3	2	6	6	3	7
22:00	27	1	4	3	1	5	7	6
COM MORTE								
TOTAL	35	5	6	4	5	4	2	9
00:00	3	-	-	-	-	-	1	2
04:00	2	1	-	-	-	-	1	-
06:00	2	-	-	1	1	-	-	-
08:00	5	2	3	-	-	-	-	-
10:00	1	-	1	-	-	-	-	-
12:00	2	-	-	1	-	-	-	1
14:00	3	-	1	1	-	-	-	1
16:00	3	-	1	-	2	-	-	-
18:00	8	1	-	1	2	3	-	1
20:00	4	1	-	-	-	-	-	3
22:00	2	-	-	-	-	1	-	1
COM FERIDO								
TOTAL	267	37	44	41	40	45	32	28
00:00	6	2	-	-	-	2	1	1
02:00	1	-	-	-	-	-	1	-
04:00	2	-	1	-	1	-	-	-
06:00	31	7	4	4	4	5	4	3
08:00	32	8	4	4	6	3	5	2
10:00	15	2	5	4	1	2	-	1
12:00	22	3	4	4	4	3	2	2
14:00	26	5	4	5	2	4	3	3
16:00	33	3	6	6	8	6	-	4
18:00	47	3	9	9	7	10	6	3
20:00	27	3	3	2	6	6	3	4
22:00	25	1	4	3	1	4	7	5

FONTE: GDF/SSP/DETRAN/GEREST

NOTA: Dados obtidos da PCDF e consolidados com as informações do IML e da Secretaria de Saúde.

7.1.6 **ACIDENTES** COM VÍTIMA, COM **VEÍCULO ÚNICO**, POR DIA DA SEMANA, SEGUNDO TIPO E HORÁRIO, **RODOVIAS DISTRITAIS (DFs) - DISTRITO FEDERAL - 2015**

TIPO E HORÁRIO	DIA DA SEMANA							
	TOTAL	SEG	TER	QUA	QUI	SEX	SAB	DOM
TOTAL GERAL								
TOTAL	617	88	58	72	76	81	118	124
00:00	41	10	5	4	2	3	10	7
02:00	29	5	1	-	2	5	6	10
04:00	30	5	1	-	5	4	6	9
06:00	90	7	12	18	11	11	18	13
08:00	55	8	7	7	12	9	4	8
10:00	39	7	4	5	4	6	9	4
12:00	45	11	6	2	5	4	12	5
14:00	51	6	5	9	7	6	13	5
16:00	73	12	5	8	7	16	9	16
18:00	76	6	6	12	10	6	15	21
20:00	53	8	3	4	7	6	10	15
22:00	35	3	3	3	4	5	6	11
COM MORTE								
TOTAL	29	6	4	2	1	2	9	5
02:00	3	1	-	-	-	-	1	1
04:00	1	-	-	-	-	-	1	-
06:00	2	-	1	-	-	-	1	-
08:00	2	-	-	-	-	1	-	1
10:00	2	1	-	-	-	1	-	-
12:00	3	2	-	-	-	-	1	-
14:00	5	-	1	1	-	-	3	-
16:00	1	1	-	-	-	-	-	-
18:00	2	-	-	1	-	-	-	1
20:00	5	-	1	-	1	-	2	1
22:00	3	1	1	-	-	-	-	1
COM FERIDO								
TOTAL	588	82	54	70	75	79	109	119
00:00	41	10	5	4	2	3	10	7
02:00	26	4	1	-	2	5	5	9
04:00	29	5	1	-	5	4	5	9
06:00	88	7	11	18	11	11	17	13
08:00	53	8	7	7	12	8	4	7
10:00	37	6	4	5	4	5	9	4
12:00	42	9	6	2	5	4	11	5
14:00	46	6	4	8	7	6	10	5
16:00	72	11	5	8	7	16	9	16
18:00	74	6	6	11	10	6	15	20
20:00	48	8	2	4	6	6	8	14
22:00	32	2	2	3	4	5	6	10

FONTE: GDF/SSP/DETRAN/GEREST

NOTA: Dados obtidos da PCDF e consolidados com as informações do IML e da Secretaria de Saúde.

**7.1.7 ACIDENTES COM VÍTIMA, POR MÊS, SEGUNDO TIPO DE VEÍCULO E DE ACIDENTE
RODOVIAS DISTRITAIS (Dfs) - DISTRITO FEDERAL - 2015**

TIPO DE VEÍCULO E DE ACIDENTE	MÊS												
	TOTAL	JAN	FEV	MAR	ABR	MAI	JUN	JUL	AGO	SET	OUT	NOV	DEZ
AUTOMÓVEL													
TOTAL	2.131	135	161	195	197	222	165	175	206	121	158	192	204
COM MORTE	94	4	8	8	11	10	8	8	13	8	7	2	7
COM FERIDO	2.037	131	153	187	186	212	157	167	193	113	151	190	197
BICICLETA													
TOTAL	141	6	7	14	10	23	11	12	12	8	9	11	18
COM MORTE	12	-	4	-	1	2	1	-	1	1	1	-	1
COM FERIDO	129	6	3	14	9	21	10	12	11	7	8	11	17
CAMINHÃO													
TOTAL	160	19	15	12	16	14	9	14	16	8	5	21	11
COM MORTE	17	2	2	2	3	2	2	-	1	1	-	-	2
COM FERIDO	143	17	13	10	13	12	7	14	15	7	5	21	9
CAMINHONETE													
TOTAL	250	21	18	30	36	19	19	11	26	8	18	19	25
COM MORTE	8	-	1	-	1	1	1	-	-	1	1	-	2
COM FERIDO	242	21	17	30	35	18	18	11	26	7	17	19	23
MICRO-ÔNIBUS													
TOTAL	17	1	1	-	1	2	-	1	2	-	6	1	2
COM FERIDO	17	1	1	-	1	2	-	1	2	-	6	1	2
MOTO													
TOTAL	1.503	90	109	142	144	160	121	119	141	93	120	116	148
COM MORTE	46	3	3	5	2	5	3	3	8	1	5	3	5
COM FERIDO	1.457	87	106	137	142	155	118	116	133	92	115	113	143
ÔNIBUS													
TOTAL	156	12	10	17	7	19	10	10	12	11	14	17	17
COM MORTE	14	2	1	1	1	1	1	-	3	1	1	-	2
COM FERIDO	142	10	9	16	6	18	9	10	9	10	13	17	15
TRAÇÃO ANIMAL													
TOTAL	1	-	-	-	-	-	-	-	-	-	-	-	1
COM FERIDO	1	-	-	-	-	-	-	-	-	-	-	-	1
OUTROS													
TOTAL	2	1	-	-	-	-	-	-	-	-	1	-	-
COM MORTE	1	1	-	-	-	-	-	-	-	-	-	-	-
COM FERIDO	1	-	-	-	-	-	-	-	-	-	1	-	-
NÃO INFORMADO													
TOTAL	115	6	6	10	9	12	4	10	6	11	9	15	17
COM MORTE	2	1	-	-	-	-	-	-	-	-	-	1	-
COM FERIDO	113	5	6	10	9	12	4	10	6	11	9	14	17

FONTE: GDF/SSP/DETRAN/GEREST

NOTA 1: Dados obtidos da PCDF e consolidados com as informações do IML e da Secretaria de Saúde.

NOTA 2: Os acidentes de trânsito envolvendo mais de um tipo de veículo diferentes são contados uma vez para cada tipo de veículo.

7.2. VÍTIMAS - RODOVIAS DISTRITAIS (DFs)

7

7.2.1 **VÍTIMAS** DE ACIDENTES, POR MÊS, SEGUNDO TIPO DE ENVOLVIMENTO E GRAVIDADE
RODOVIAS DISTRITAIS (DFs) - DISTRITO FEDERAL - 2015

(Continua)

TIPO DE ENVOLVIMENTO E GRAVIDADE	MÊS												
	TOTAL	JAN	FEV	MAR	ABR	MAI	JUN	JUL	AGO	SET	OUT	NOV	DEZ
TOTAL GERAL													
TOTAL	3.816	270	271	331	387	381	283	319	354	240	292	332	356
MORTOS	146	11	14	12	16	17	12	10	17	9	12	3	13
FERIDOS	3.670	259	257	319	371	364	271	309	337	231	280	329	343
TOTAL DE PEDESTRES													
TOTAL	332	15	25	27	28	33	26	28	33	28	23	33	33
MORTOS	38	3	6	3	4	8	3	2	2	2	3	-	2
FERIDOS	294	12	19	24	24	25	23	26	31	26	20	33	31
TOTAL DE CONDUTORES													
TOTAL	2.426	171	179	215	222	255	185	190	227	148	194	208	232
MORTOS	79	4	5	5	7	8	7	5	11	6	8	3	10
FERIDOS	2.347	167	174	210	215	247	178	185	216	142	186	205	222
Condutor de Automóvel													
TOTAL	780	68	63	55	62	83	50	60	74	52	59	83	71
MORTOS	29	1	-	2	5	3	2	2	3	4	2	1	4
FERIDOS	751	67	63	53	57	80	48	58	71	48	57	82	67
Condutor de Bicicleta													
TOTAL	140	6	7	14	10	23	11	12	13	7	10	11	16
MORTOS	12	-	4	-	1	2	1	-	1	1	1	-	1
FERIDOS	128	6	3	14	9	21	10	12	12	6	9	11	15
Condutor de Caminhão													
TOTAL	17	1	1	1	1	1	2	3	1	-	-	5	1
MORTOS	1	-	-	-	-	-	-	-	-	-	-	-	1
FERIDOS	16	1	1	1	1	1	2	3	1	-	-	5	-
Condutor de Caminhonete													
TOTAL	66	5	4	9	12	3	6	3	5	2	7	5	5
MORTOS	1	-	-	-	-	-	1	-	-	-	-	-	-
FERIDOS	65	5	4	9	12	3	5	3	5	2	7	5	5
Condutor de Micro-ônibus													
TOTAL	1	-	-	-	1	-	-	-	-	-	-	-	-
FERIDOS	1	-	-	-	1	-	-	-	-	-	-	-	-
Condutor de Moto													
TOTAL	1.405	89	104	136	134	144	116	109	131	87	117	102	136
MORTOS	36	3	1	3	1	3	3	3	7	1	5	2	4
FERIDOS	1.369	86	103	133	133	141	113	106	124	86	112	100	132
Condutor de Ônibus													
TOTAL	6	1	-	-	1	-	-	1	2	-	1	-	-
FERIDOS	6	1	-	-	1	-	-	1	2	-	1	-	-
Condutor de Veíc. Tração Animal													
TOTAL	1	-	-	-	-	-	-	-	-	-	-	-	1
FERIDOS	1	-	-	-	-	-	-	-	-	-	-	-	1
Condutor de Outros Tipos de Veículo													
TOTAL	1	1	-	-	-	-	-	-	-	-	-	-	-
FERIDOS	1	1	-	-	-	-	-	-	-	-	-	-	-
Condutor de Veículo NI													
TOTAL	6	-	-	-	-	1	-	-	1	-	-	2	2
FERIDOS	6	-	-	-	-	1	-	-	1	-	-	2	2

7.2.1 VÍTIMAS DE ACIDENTES, POR MÊS, SEGUNDO TIPO DE ENVOLVIMENTO E GRAVIDADE
RODOVIAS DISTRITAIS (DFs) - DISTRITO FEDERAL - 2015

(Conclusão)

TIPO DE ENVOLVIMENTO E GRAVIDADE	MÊS												
	TOTAL	JAN	FEV	MAR	ABR	MAI	JUN	JUL	AGO	SET	OUT	NOV	DEZ
Cavaleiro													
TOTAL	3	-	-	-	1	-	-	2	-	-	-	-	-
FERIDOS	3	-	-	-	1	-	-	2	-	-	-	-	-
TOTAL DE PASSAGEIROS													
TOTAL	1.057	84	67	89	137	92	72	101	94	64	75	91	91
MORTOS	29	4	3	4	5	1	2	3	4	1	1	-	1
FERIDOS	1.028	80	64	85	132	91	70	98	90	63	74	91	90
Passageiro de Automóvel													
TOTAL	640	54	37	53	66	67	38	55	70	37	51	57	55
MORTOS	19	3	1	3	3	-	-	3	3	1	1	-	1
FERIDOS	621	51	36	50	63	67	38	52	67	36	50	57	54
Passageiro de Bicicleta													
TOTAL	2	-	-	1	-	-	-	-	-	-	-	1	-
FERIDOS	2	-	-	1	-	-	-	-	-	-	-	1	-
Passageiro de Caminhão													
TOTAL	16	2	-	2	-	2	1	1	3	-	1	3	1
MORTOS	1	-	-	-	-	-	1	-	-	-	-	-	-
FERIDOS	15	2	-	2	-	2	-	1	3	-	1	3	1
Passageiro de Caminhonete													
TOTAL	53	10	8	4	5	1	2	5	1	2	8	3	4
FERIDOS	53	10	8	4	5	1	2	5	1	2	8	3	4
Passageiro de Micro-ônibus													
TOTAL	4	-	-	-	-	1	-	-	-	-	1	-	2
FERIDOS	4	-	-	-	-	1	-	-	-	-	1	-	2
Passageiro de Moto													
TOTAL	225	14	17	20	29	17	20	22	19	14	10	21	22
MORTOS	7	-	2	1	1	1	1	-	1	-	-	-	-
FERIDOS	218	14	15	19	28	16	19	22	18	14	10	21	22
Passageiro de Ônibus													
TOTAL	113	4	5	9	36	3	11	18	1	11	4	6	5
MORTOS	2	1	-	-	1	-	-	-	-	-	-	-	-
FERIDOS	111	3	5	9	35	3	11	18	1	11	4	6	5
Passageiro de Veículo NI													
TOTAL	4	-	-	-	1	1	-	-	-	-	-	-	2
FERIDOS	4	-	-	-	1	1	-	-	-	-	-	-	2
TOTAL DE OUTROS ⁽¹⁾													
TOTAL	1	-	-	-	-	1	-	-	-	-	-	-	-
FERIDOS	1	-	-	-	-	1	-	-	-	-	-	-	-

FONTE: GDF/SSP/DETRAN/GEREST

NOTA: Dados obtidos do PCDF e consolidados com as informações do IML e da Secretaria de Saúde.

(1) Vítimas cujo tipo de envolvimento não é classificado como condutor, passageiro ou pedestre.

7.2.2 **VÍTIMAS** DE ACIDENTES, POR CARACTERIZAÇÃO, SEGUNDO TIPO DE ENVOLVIMENTO E GRAVIDADE
RODOVIAS DISTRITAIS (DFs) - DISTRITO FEDERAL - 2015

(Continua)

TIPO DE ENVOLVIMENTO E GRAVIDADE	CARACTERIZAÇÃO			
	TOTAL	VEÍCULO-PESSOA	VEÍCULO-VEÍCULO	VEÍCULO ÚNICO
TOTAL GERAL				
TOTAL	3.816	341	2.641	834
MORTOS	146	36	81	29
FERIDOS	3.670	305	2.560	805
TOTAL DE PEDESTRES				
TOTAL	332	317	13	2
MORTOS	38	36	1	1
FERIDOS	294	281	12	1
TOTAL DE CONDUTORES				
TOTAL	2.426	21	1.894	511
MORTOS	79	-	58	21
FERIDOS	2.347	21	1.836	490
Condutor de Automóvel				
TOTAL	780	5	589	186
MORTOS	29	-	18	11
FERIDOS	751	5	571	175
Condutor de Bicicleta				
TOTAL	140	2	132	6
MORTOS	12	-	10	2
FERIDOS	128	2	122	4
Condutor de Caminhão				
TOTAL	17	-	12	5
MORTOS	1	-	-	1
FERIDOS	16	-	12	4
Condutor de Caminhonete				
TOTAL	66	-	44	22
MORTOS	1	-	1	-
FERIDOS	65	-	43	22
Condutor de Micro-ônibus				
TOTAL	1	-	-	1
FERIDOS	1	-	-	1
Condutor de Moto				
TOTAL	1.405	14	1.106	285
MORTOS	36	-	29	7
FERIDOS	1.369	14	1.077	278
Condutor de Ônibus				
TOTAL	6	-	4	2
FERIDOS	6	-	4	2
Condutor de Veíc. Tração Animal				
TOTAL	1	-	1	-
FERIDOS	1	-	1	-
Condutor de Outros Tipos de Veículo				
TOTAL	1	-	1	-
FERIDOS	1	-	1	-
Condutor de Veículo NI				
TOTAL	6	-	5	1
FERIDOS	6	-	5	1

7.2.2 **VÍTIMAS** DE ACIDENTES, POR CARACTERIZAÇÃO, SEGUNDO TIPO DE ENVOLVIMENTO E GRAVIDADE
RODOVIAS DISTRITAIS (DFs) - DISTRITO FEDERAL - 2015

(Conclusão)

TIPO DE ENVOLVIMENTO E GRAVIDADE	CARACTERIZAÇÃO			
	TOTAL	VEÍCULO-PESSOA	VEÍCULO-VEÍCULO	VEÍCULO ÚNICO
Cavaleiro				
TOTAL	3	-	-	3
FERIDOS	3	-	-	3
TOTAL DE PASSAGEIROS				
TOTAL	1.057	3	733	321
MORTOS	29	-	22	7
FERIDOS	1.028	3	711	314
Passageiro de Automóvel				
TOTAL	640	1	428	211
MORTOS	19	-	14	5
FERIDOS	621	1	414	206
Passageiro de Bicicleta				
TOTAL	2	-	2	-
FERIDOS	2	-	2	-
Passageiro de Caminhão				
TOTAL	16	-	8	8
MORTOS	1	-	-	1
FERIDOS	15	-	8	7
Passageiro de Caminhonete				
TOTAL	53	-	32	21
FERIDOS	53	-	32	21
Passageiro de Micro-ônibus				
TOTAL	4	-	-	4
FERIDOS	4	-	-	4
Passageiro de Moto				
TOTAL	225	2	169	54
MORTOS	7	-	7	-
FERIDOS	218	2	162	54
Passageiro de Ônibus				
TOTAL	113	-	94	19
MORTOS	2	-	1	1
FERIDOS	111	-	93	18
Passageiro de Veículo NI				
TOTAL	4	-	-	4
FERIDOS	4	-	-	4
TOTAL DE OUTROS ⁽¹⁾				
TOTAL	1	-	1	-
FERIDOS	1	-	1	-

FONTE: GDF/SSP/DETRAN/GEREST

NOTA: Dados obtidos do PCDF e consolidados com as informações do IML e da Secretaria de Saúde.

(1) Vítimas cujo tipo de envolvimento não é classificado como condutor, passageiro ou pedestre.

7.2.3 **VÍTIMAS** DE ACIDENTES, POR FAIXA ETÁRIA, SEGUNDO TIPO DE ENVOLVIMENTO E GRAVIDADE
RODOVIAS DISTRITAIS (DFs) - DISTRITO FEDERAL - 2015

(Continua)

TIPO DE ENVOLVIMENTO E GRAVIDADE	FAIXA ETÁRIA (em anos)									
	TOTAL	0 a 9	10 a 17	18 a 19	20 a 29	30 a 39	40 a 49	50 a 59	60 ou +	NI
TOTAL GERAL										
TOTAL	3.816	96	160	172	1.255	1.051	510	326	146	100
MORTOS	146	4	7	7	37	38	20	19	14	-
FERIDOS	3.670	92	153	165	1.218	1.013	490	307	132	100
TOTAL DE PEDESTRES										
TOTAL	332	9	16	9	69	68	51	53	36	21
MORTOS	38	-	2	2	7	11	5	6	5	-
FERIDOS	294	9	14	7	62	57	46	47	31	21
TOTAL DE CONDUTORES										
TOTAL	2.426	1	26	92	897	763	349	198	72	28
MORTOS	79	-	3	4	25	19	12	10	6	-
FERIDOS	2.347	1	23	88	872	744	337	188	66	28
Condutor de Automóvel										
TOTAL	780	-	2	28	262	235	118	82	49	4
MORTOS	29	-	1	1	8	7	4	6	2	-
FERIDOS	751	-	1	27	254	228	114	76	47	4
Condutor de Bicicleta										
TOTAL	140	1	19	6	26	39	18	19	7	5
MORTOS	12	-	1	1	3	2	2	1	2	-
FERIDOS	128	1	18	5	23	37	16	18	5	5
Condutor de Caminhão										
TOTAL	17	-	-	-	3	6	3	4	1	-
MORTOS	1	-	-	-	1	-	-	-	-	-
FERIDOS	16	-	-	-	2	6	3	4	1	-
Condutor de Caminhonete										
TOTAL	66	-	-	2	14	17	17	13	2	1
MORTOS	1	-	-	-	-	-	-	1	-	-
FERIDOS	65	-	-	2	14	17	17	12	2	1
Condutor de Micro-ônibus										
TOTAL	1	-	-	-	-	-	1	-	-	-
FERIDOS	1	-	-	-	-	-	1	-	-	-
Condutor de Moto										
TOTAL	1.405	-	5	56	587	461	190	79	11	16
MORTOS	36	-	1	2	13	10	6	2	2	-
FERIDOS	1.369	-	4	54	574	451	184	77	9	16
Condutor de Ônibus										
TOTAL	6	-	-	-	1	1	1	1	2	-
FERIDOS	6	-	-	-	1	1	1	1	2	-
Condutor de Veíc- Tração Animal										
TOTAL	1	-	-	-	-	1	-	-	-	-
FERIDOS	1	-	-	-	-	1	-	-	-	-
Condutor de Outros Tipos de Veículo										
TOTAL	1	-	-	-	-	-	1	-	-	-
FERIDOS	1	-	-	-	-	-	1	-	-	-
Condutor de Veículo NI										
TOTAL	6	-	-	-	2	2	-	-	-	2
FERIDOS	6	-	-	-	2	2	-	-	-	2

7.2.3 **VÍTIMAS** DE ACIDENTES, POR FAIXA ETÁRIA, SEGUNDO TIPO DE ENVOLVIMENTO E GRAVIDADE
RODOVIAS DISTRITAIS (DFs) - DISTRITO FEDERAL - 2015

(Conclusão)

TIPO DE ENVOLVIMENTO E GRAVIDADE	FAIXA ETÁRIA (em anos)									
	TOTAL	0 a 9	10 a 17	18 a 19	20 a 29	30 a 39	40 a 49	50 a 59	60 ou +	NI
Cavaleiro										
TOTAL	3	-	-	-	2	1	-	-	-	-
FERIDOS	3	-	-	-	2	1	-	-	-	-
TOTAL DE PASSAGEIROS										
TOTAL	1.057	86	117	71	289	220	110	75	38	51
MORTOS	29	4	2	1	5	8	3	3	3	-
FERIDOS	1.028	82	115	70	284	212	107	72	35	51
Passageiro de Automóvel										
TOTAL	640	74	94	41	148	126	60	39	28	30
MORTOS	19	4	2	1	2	5	-	3	2	-
FERIDOS	621	70	92	40	146	121	60	36	26	30
Passageiro de Bicicleta										
TOTAL	2	-	2	-	-	-	-	-	-	-
FERIDOS	2	-	2	-	-	-	-	-	-	-
Passageiro de Caminhão										
TOTAL	16	1	-	2	8	4	-	1	-	-
MORTOS	1	-	-	-	1	-	-	-	-	-
FERIDOS	15	1	-	2	7	4	-	1	-	-
Passageiro de Caminhonete										
TOTAL	53	5	3	4	12	6	10	8	1	4
FERIDOS	53	5	3	4	12	6	10	8	1	4
Passageiro de Micro-ônibus										
TOTAL	4	-	-	-	-	2	-	1	-	1
FERIDOS	4	-	-	-	-	2	-	1	-	1
Passageiro de Moto										
TOTAL	225	4	14	19	96	53	25	5	1	8
MORTOS	7	-	-	-	1	2	3	-	1	-
FERIDOS	218	4	14	19	95	51	22	5	-	8
Passageiro de Ônibus										
TOTAL	113	2	4	5	24	27	15	20	8	8
MORTOS	2	-	-	-	1	1	-	-	-	-
FERIDOS	111	2	4	5	23	26	15	20	8	8
Passageiro de Veículo NI										
TOTAL	4	-	-	-	1	2	-	1	-	-
FERIDOS	4	-	-	-	1	2	-	1	-	-
TOTAL DE OUTROS ⁽¹⁾										
TOTAL	1	-	1	-	-	-	-	-	-	-
FERIDOS	1	-	1	-	-	-	-	-	-	-

FONTE: GDF/SSP/DETRAN/GEREST

NOTA: Dados obtidos do PCDF e consolidados com as informações do IML e da Secretaria de Saúde.

(1) Vítimas cujo tipo de envolvimento não é classificado como condutor, passageiro ou pedestre.

7.3.1 **CONDUTORES** ENVOLVIDOS EM ACIDENTES, POR CARACTERIZAÇÃO E SEXO, SEGUNDO TIPO DE ACIDENTE E DE VEÍCULO, **RODOVIAS DISTRITAIS (DFs) - DISTRITO FEDERAL - 2015**

TIPO DE ACIDENTE E DE VEÍCULO	CARACTERIZAÇÃO E SEXO															
	TOTAL				VEÍCULO-PESSOA				VEÍCULO-VEÍCULO				VEÍCULO ÚNICO			
	TOTAL	MASC.	FEM.	NI	TOTAL	MASC.	FEM.	NI	TOTAL	MASC.	FEM.	NI	TOTAL	MASC.	FEM.	NI
TOTAL GERAL																
TOTAL	5.260 ⁽¹⁾	4.125 ⁽¹⁾	976	159	317	224	53	40	4.313	3.376	826	111	630 ⁽¹⁾	525 ⁽¹⁾	97	8
AUTOMÓVEL	2.840	1.951	838	51	192	130	49	13	2.399	1.644	719	36	249	177	70	2
BICICLETA	143	131	12	-	4	4	-	-	133	121	12	-	6	6	-	-
CAMINHÃO	165	156	2	7	10	9	-	1	146	138	2	6	9	9	-	-
CAMINHONETE	254	219	29	6	15	12	2	1	212	186	21	5	27	21	6	-
MICRO-ÔNIBUS	18	15	3	-	1	1	-	-	13	10	3	-	4	4	-	-
MOTO	1.553	1.456	88	9	56	49	2	5	1.190	1.123	65	2	307	284	21	2
ÔNIBUS	164	153	1	10	19	16	-	3	125	119	1	5	20	18	-	2
TRAÇÃO ANIMAL	1	1	-	-	-	-	-	-	1	1	-	-	-	-	-	-
OUTRO	2	2	-	-	-	-	-	-	2	2	-	-	-	-	-	-
NÃO INFORMADO	117	38	3	76	20	3	-	17	92	32	3	57	5	3	-	2
COM MORTE																
TOTAL	219	193	17	9	38	28	4	6	151	137	11	3	30	28	2	-
AUTOMÓVEL	115	95	16	4	23	16	4	3	74	63	10	1	18	16	2	-
BICICLETA	13	13	-	-	-	-	-	-	11	11	-	-	2	2	-	-
CAMINHÃO	17	16	-	1	4	3	-	1	11	11	-	-	2	2	-	-
CAMINHONETE	9	9	-	-	1	1	-	-	8	8	-	-	-	-	-	-
MOTO	47	45	1	1	4	3	-	1	36	35	1	-	7	7	-	-
ÔNIBUS	15	14	-	1	5	5	-	-	9	8	-	1	1	1	-	-
OUTRO	1	1	-	-	-	-	-	-	1	1	-	-	-	-	-	-
NÃO INFORMADO	2	-	-	2	1	-	-	1	1	-	-	1	-	-	-	-
COM FERIDO																
TOTAL	5.041 ⁽¹⁾	3.932 ⁽¹⁾	959	150	279	196	49	34	4.162	3.239	815	108	600 ⁽¹⁾	497 ⁽¹⁾	95	8
AUTOMÓVEL	2.725	1.856	822	47	169	114	45	10	2.325	1.581	709	35	231	161	68	2
BICICLETA	130	118	12	-	4	4	-	-	122	110	12	-	4	4	-	-
CAMINHÃO	148	140	2	6	6	6	-	-	135	127	2	6	7	7	-	-
CAMINHONETE	245	210	29	6	14	11	2	1	204	178	21	5	27	21	6	-
MICRO-ÔNIBUS	18	15	3	-	1	1	-	-	13	10	3	-	4	4	-	-
MOTO	1.506	1.411	87	8	52	46	2	4	1.154	1.088	64	2	300	277	21	2
ÔNIBUS	149	139	1	9	14	11	-	3	116	111	1	4	19	17	-	2
TRAÇÃO ANIMAL	1	1	-	-	-	-	-	-	1	1	-	-	-	-	-	-
OUTRO	1	1	-	-	-	-	-	-	1	1	-	-	-	-	-	-
NÃO INFORMADO	115	38	3	74	19	3	-	16	91	32	3	56	5	3	-	2

FONTE: GDF/SSP/DETRAN/GEREST

NOTA 1: Dados obtidos da PCDF e consolidados com as informações do IML e da Secretaria de Saúde

NOTA 2: Os cavaleiros considerados condutores não possuem veículo. Por isso, existe a diferença entre o total de condutores e o total de veículos.

(1) Incluído 3 cavaleiros homens

7.3.2 **CONDUTORES** ENVOLVIDOS EM ACIDENTES, POR SEXO E TIPO DE ACIDENTE, SEGUNDO TIPO DE VEÍCULO E FAIXA ETÁRIA, **RODOVIAS DISTRITAIS (DFs) - DISTRITO FEDERAL - 2015**

(Continua)

TIPO DE VEÍCULO E FAIXA ETÁRIA (em anos)	SEXO E TIPO DE ACIDENTE												
	TOTAL			MASCULINO				FEMININO			NÃO INFORMADO		
	TOTAL	COM MORTE	COM FERIDO	TOTAL	COM MORTE	COM FERIDO	TOTAL	COM MORTE	COM FERIDO	TOTAL	COM MORTE	COM FERIDO	
TOTAL GERAL													
TOTAL	5.260	219	5.041	4.125	193	3.932	976	17	959	159	9	150	
5 a 9	1	-	1	-	-	-	1	-	1	-	-	-	
10 a 14	7	-	7	6	-	6	1	-	1	-	-	-	
15 a 17	22	4	18	21	4	17	1	-	1	-	-	-	
18 a 19	158	5	153	133	5	128	25	-	25	-	-	-	
20 a 24	738	34	704	622	32	590	116	2	114	-	-	-	
25 a 29	820	35	785	654	32	622	166	3	163	-	-	-	
30 a 34	826	35	791	640	32	608	186	3	183	-	-	-	
35 a 39	715	25	690	568	21	547	147	4	143	-	-	-	
40 a 44	472	16	456	360	15	345	112	1	111	-	-	-	
45 a 49	379	16	363	325	15	310	54	1	53	-	-	-	
50 a 54	297	14	283	242	12	230	55	2	53	-	-	-	
55 a 59	202	12	190	167	12	155	35	-	35	-	-	-	
60 a 64	115	8	107	93	8	85	22	-	22	-	-	-	
65 a 69	65	1	64	49	-	49	16	1	15	-	-	-	
70 a 74	30	-	30	23	-	23	7	-	7	-	-	-	
75 a 79	20	1	19	17	1	16	3	-	3	-	-	-	
80 ou +	17	1	16	15	1	14	2	-	2	-	-	-	
NI	376	12	364	190	3	187	27	-	27	159	9	150	
CONDUTOR DE AUTOMÓVEL													
TOTAL	2.840	115	2.725	1.951	95	1.856	838	16	822	51	4	47	
15 a 17	4	1	3	4	1	3	-	-	-	-	-	-	
18 a 19	81	2	79	59	2	57	22	-	22	-	-	-	
20 a 24	387	24	363	286	22	264	101	2	99	-	-	-	
25 a 29	425	20	405	282	17	265	143	3	140	-	-	-	
30 a 34	419	16	403	268	14	254	151	2	149	-	-	-	
35 a 39	387	14	373	259	10	249	128	4	124	-	-	-	
40 a 44	277	9	268	180	8	172	97	1	96	-	-	-	
45 a 49	209	8	201	163	7	156	46	1	45	-	-	-	
50 a 54	173	6	167	125	4	121	48	2	46	-	-	-	
55 a 59	131	5	126	101	5	96	30	-	30	-	-	-	
60 a 64	74	3	71	53	3	50	21	-	21	-	-	-	
65 a 69	52	1	51	36	-	36	16	1	15	-	-	-	
70 a 74	25	-	25	18	-	18	7	-	7	-	-	-	
75 a 79	20	1	19	17	1	16	3	-	3	-	-	-	
80 ou +	14	-	14	12	-	12	2	-	2	-	-	-	
NI	162	5	157	88	1	87	23	-	23	51	4	47	
CONDUTOR DE BICICLETA (Continua)													
TOTAL	143	13	130	131	13	118	12	-	12	-	-	-	
5 a 9	1	-	1	-	-	-	1	-	1	-	-	-	
10 a 14	7	-	7	6	-	6	1	-	1	-	-	-	
15 a 17	12	2	10	11	2	9	1	-	1	-	-	-	
18 a 19	6	1	5	5	1	4	1	-	1	-	-	-	
20 a 24	13	2	11	13	2	11	-	-	-	-	-	-	
25 a 29	13	1	12	13	1	12	-	-	-	-	-	-	
30 a 34	19	1	18	15	1	14	4	-	4	-	-	-	
35 a 39	20	1	19	16	1	15	4	-	4	-	-	-	
40 a 44	8	2	6	8	2	6	-	-	-	-	-	-	
45 a 49	10	-	10	10	-	10	-	-	-	-	-	-	
50 a 54	14	-	14	14	-	14	-	-	-	-	-	-	
55 a 59	6	1	5	6	1	5	-	-	-	-	-	-	
60 a 64	3	2	1	3	2	1	-	-	-	-	-	-	
65 a 69	1	-	1	1	-	1	-	-	-	-	-	-	
70 a 74	1	-	1	1	-	1	-	-	-	-	-	-	

7.3.2 **CONDUTORES** ENVOLVIDOS EM ACIDENTES, POR SEXO E TIPO DE ACIDENTE, SEGUNDO TIPO DE VEÍCULO E FAIXA ETÁRIA, **RODOVIAS DISTRITAIS (DFs) - DISTRITO FEDERAL - 2015**

(Continuação)

TIPO DE VEÍCULO E FAIXA ETÁRIA (em anos)	SEXO E TIPO DE ACIDENTE											
	TOTAL			MASCULINO			FEMININO			NÃO INFORMADO		
	TOTAL	COM MORTE	COM FERIDO	TOTAL	COM MORTE	COM FERIDO	TOTAL	COM MORTE	COM FERIDO	TOTAL	COM MORTE	COM FERIDO
CONDUTOR DE BICICLETA (Conclusão)												
80 ou +	2	-	2	2	-	2	-	-	-	-	-	-
NI	7	-	7	7	-	7	-	-	-	-	-	-
CONDUTOR DE CAMINHÃO												
TOTAL	165	17	148	156	16	140	2	-	2	7	1	6
20 a 24	10	-	10	9	-	9	1	-	1	-	-	-
25 a 29	14	3	11	14	3	11	-	-	-	-	-	-
30 a 34	27	3	24	27	3	24	-	-	-	-	-	-
35 a 39	22	1	21	21	1	20	1	-	1	-	-	-
40 a 44	18	1	17	18	1	17	-	-	-	-	-	-
45 a 49	24	1	23	24	1	23	-	-	-	-	-	-
50 a 54	14	4	10	14	4	10	-	-	-	-	-	-
55 a 59	10	2	8	10	2	8	-	-	-	-	-	-
60 a 64	6	-	6	6	-	6	-	-	-	-	-	-
65 a 69	3	-	3	3	-	3	-	-	-	-	-	-
70 a 74	1	-	1	1	-	1	-	-	-	-	-	-
NI	16	2	14	9	1	8	-	-	-	7	1	6
CONDUTOR DE CAMINHONETE												
TOTAL	254	9	245	219	9	210	29	-	29	6	-	6
18 a 19	7	-	7	7	-	7	-	-	-	-	-	-
20 a 24	11	-	11	11	-	11	-	-	-	-	-	-
25 a 29	22	1	21	22	1	21	-	-	-	-	-	-
30 a 34	39	4	35	30	4	26	9	-	9	-	-	-
35 a 39	27	-	27	26	-	26	1	-	1	-	-	-
40 a 44	26	-	26	20	-	20	6	-	6	-	-	-
45 a 49	27	-	27	23	-	23	4	-	4	-	-	-
50 a 54	24	1	23	21	1	20	3	-	3	-	-	-
55 a 59	21	1	20	17	1	16	4	-	4	-	-	-
60 a 64	17	1	16	16	1	15	1	-	1	-	-	-
65 a 69	8	-	8	8	-	8	-	-	-	-	-	-
70 a 74	3	-	3	3	-	3	-	-	-	-	-	-
80 ou +	1	1	-	1	1	-	-	-	-	-	-	-
NI	21	-	21	14	-	14	1	-	1	6	-	6
CONDUTOR DE MICRO-ÔNIBUS												
TOTAL	18	-	18	15	-	15	3	-	3	-	-	-
20 a 24	1	-	1	1	-	1	-	-	-	-	-	-
25 a 29	1	-	1	1	-	1	-	-	-	-	-	-
30 a 34	3	-	3	2	-	2	1	-	1	-	-	-
35 a 39	2	-	2	2	-	2	-	-	-	-	-	-
40 a 44	4	-	4	2	-	2	2	-	2	-	-	-
45 a 49	2	-	2	2	-	2	-	-	-	-	-	-
50 a 54	1	-	1	1	-	1	-	-	-	-	-	-
55 a 59	1	-	1	1	-	1	-	-	-	-	-	-
NI	3	-	3	3	-	3	-	-	-	-	-	-
CONDUTOR DE MOTO (Continua)												
TOTAL	1.553	47	1.506	1.456	45	1.411	88	1	87	9	1	8
15 a 17	6	1	5	6	1	5	-	-	-	-	-	-
18 a 19	64	2	62	62	2	60	2	-	2	-	-	-
20 a 24	309	8	301	295	8	287	14	-	14	-	-	-
25 a 29	330	9	321	307	9	298	23	-	23	-	-	-
30 a 34	290	8	282	269	7	262	21	1	20	-	-	-
35 a 39	219	6	213	207	6	201	12	-	12	-	-	-
40 a 44	121	3	118	114	3	111	7	-	7	-	-	-

7.3.2 **CONDUTORES** ENVOLVIDOS EM ACIDENTES, POR SEXO E TIPO DE ACIDENTE, SEGUNDO TIPO DE VEÍCULO E FAIXA ETÁRIA, **RODOVIAS DISTRITAIS (DFs) - DISTRITO FEDERAL - 2015**

(Conclusão)

TIPO DE VEÍCULO E FAIXA ETÁRIA (em anos)	SEXO E TIPO DE ACIDENTE											
	TOTAL			MASCULINO			FEMININO			NÃO INFORMADO		
	TOTAL	COM MORTE	COM FERIDO	TOTAL	COM MORTE	COM FERIDO	TOTAL	COM MORTE	COM FERIDO	TOTAL	COM MORTE	COM FERIDO
CONDUTOR DE MOTO (Conclusão)												
45 a 49	88	5	83	84	5	79	4	-	4	-	-	-
50 a 54	55	2	53	51	2	49	4	-	4	-	-	-
55 a 59	28	-	28	27	-	27	1	-	1	-	-	-
60 a 64	11	2	9	11	2	9	-	-	-	-	-	-
65 a 69	1	-	1	1	-	1	-	-	-	-	-	-
NI	31	1	30	22	-	22	-	-	-	9	1	8
CONDUTOR DE ÔNIBUS												
TOTAL	164	15	149	153	14	139	1	-	1	10	1	9
20 a 24	4	-	4	4	-	4	-	-	-	-	-	-
25 a 29	11	1	10	11	1	10	-	-	-	-	-	-
30 a 34	25	3	22	25	3	22	-	-	-	-	-	-
35 a 39	38	3	35	37	3	34	1	-	1	-	-	-
40 a 44	18	1	17	18	1	17	-	-	-	-	-	-
45 a 49	18	1	17	18	1	17	-	-	-	-	-	-
50 a 54	15	1	14	15	1	14	-	-	-	-	-	-
55 a 59	5	3	2	5	3	2	-	-	-	-	-	-
60 a 64	4	-	4	4	-	4	-	-	-	-	-	-
NI	26	2	24	16	1	15	-	-	-	10	1	9
CONDUTOR DE VEÍC. TRAÇÃO ANIMAL												
TOTAL	1	-	1	1	-	1	-	-	-	-	-	-
30 a 34	1	-	1	1	-	1	-	-	-	-	-	-
CONDUTOR DE OUTROS TIPOS DE VEÍCULO												
TOTAL	2	1	1	2	1	1	-	-	-	-	-	-
25 a 29	1	-	1	1	-	1	-	-	-	-	-	-
45 a 49	1	1	-	1	1	-	-	-	-	-	-	-
CONDUTOR DE VEÍCULO NI												
TOTAL	117	2	115	38	-	38	3	-	3	76	2	74
20 a 24	2	-	2	2	-	2	-	-	-	-	-	-
25 a 29	2	-	2	2	-	2	-	-	-	-	-	-
30 a 34	2	-	2	2	-	2	-	-	-	-	-	-
50 a 54	1	-	1	1	-	1	-	-	-	-	-	-
NI	110	2	108	31	-	31	3	-	3	76	2	74
CAVALEIRO												
TOTAL	3	-	3	3	-	3	-	-	-	-	-	-
20 a 24	1	-	1	1	-	1	-	-	-	-	-	-
25 a 29	1	-	1	1	-	1	-	-	-	-	-	-
30 a 34	1	-	1	1	-	1	-	-	-	-	-	-

FONTE: GDF/SSP/DETRAN/GEREST

NOTA 1: Dados obtidos da PCDF e consolidados com as informações do IML e da Secretaria de Saúde

NOTA 2: Os cavaleiros considerados condutores não possuem veículo. Por isso, existe a diferença entre o total de condutores e o total de veículos.

7.4. VEÍCULOS - RODOVIAS DISTRITAIS (DFs)

7

7.4.1 **VEÍCULOS** ENVOLVIDOS EM ACIDENTES COM VÍTIMA, POR MÊS, SEGUNDO CARACTERIZAÇÃO E TIPO DE VEÍCULO, **RODOVIAS DISTRITAIS (DFs) - DISTRITO FEDERAL - 2015**

CARACTERIZAÇÃO E TIPO DE VEÍCULO	MÊS												
	TOTAL	JAN	FEV	MAR	ABR	MAI	JUN	JUL	AGO	SET	OUT	NOV	DEZ
TOTAL GERAL													
TOTAL	5.257	353	394	490	489	568	389	404	490	296	399	467	518
AUTOMÓVEL	2.840	192	225	257	260	314	209	222	271	153	207	259	271
BICICLETA	143	6	7	14	10	23	11	12	13	8	10	11	18
CAMINHÃO	165	19	15	12	16	14	9	16	16	8	5	24	11
CAMINHONETE	254	21	19	31	36	19	20	11	26	8	18	19	26
MICRO-ÔNIBUS	18	1	1	-	1	2	-	1	2	-	7	1	2
MOTO	1.553	94	111	148	150	163	125	122	144	96	127	119	154
ÔNIBUS	164	13	10	18	7	21	10	10	12	12	14	19	18
TRAÇÃO ANIMAL	1	-	-	-	-	-	-	-	-	-	-	-	1
OUTRO	2	1	-	-	-	-	-	-	-	-	1	-	-
NÃO INFORMADO	117	6	6	10	9	12	5	10	6	11	10	15	17
VEÍCULO-PESSOA													
TOTAL	317	15	26	26	27	35	24	22	33	23	22	31	33
AUTOMÓVEL	192	7	17	17	15	19	16	15	23	12	14	17	20
BICICLETA	4	-	-	-	-	-	-	-	1	1	-	-	2
CAMINHÃO	10	3	1	-	1	1	-	-	-	2	1	1	-
CAMINHONETE	15	2	1	1	4	-	3	-	1	1	-	2	-
MICRO-ÔNIBUS	1	-	-	-	-	-	-	1	-	-	-	-	-
MOTO	56	1	2	5	4	10	2	4	7	3	4	6	8
ÔNIBUS	19	1	3	1	-	4	2	1	-	1	1	3	2
NÃO INFORMADO	20	1	2	2	3	1	1	1	1	3	2	2	1
VEÍCULO-VEÍCULO													
TOTAL	4.313	279	318	408	407	464	319	335	406	228	334	386	429
AUTOMÓVEL	2.399	159	192	224	223	269	177	185	224	123	177	218	228
BICICLETA	133	6	6	14	10	21	11	12	11	6	10	11	15
CAMINHÃO	146	16	13	11	14	13	8	16	14	6	4	22	9
CAMINHONETE	212	17	15	25	29	18	13	10	24	6	16	15	24
MICRO-ÔNIBUS	13	1	1	-	-	1	-	-	2	-	6	1	1
MOTO	1.190	66	84	112	120	116	98	94	115	70	101	91	123
ÔNIBUS	125	8	3	14	6	16	8	9	12	9	11	15	14
TRAÇÃO ANIMAL	1	-	-	-	-	-	-	-	-	-	-	-	1
OUTRO	2	1	-	-	-	-	-	-	-	-	1	-	-
NÃO INFORMADO	92	5	4	8	5	10	4	9	4	8	8	13	14
VEÍCULO ÚNICO													
TOTAL	627	59	50	56	55	69	46	47	51	45	43	50	56
AUTOMÓVEL	249	26	16	16	22	26	16	22	24	18	16	24	23
BICICLETA	6	-	1	-	-	2	-	-	1	1	-	-	1
CAMINHÃO	9	-	1	1	1	-	1	-	2	-	-	1	2
CAMINHONETE	27	2	3	5	3	1	4	1	1	1	2	2	2
MICRO-ÔNIBUS	4	-	-	-	1	1	-	-	-	-	1	-	1
MOTO	307	27	25	31	26	37	25	24	22	23	22	22	23
ÔNIBUS	20	4	4	3	1	1	-	-	-	2	2	1	2
NÃO INFORMADO	5	-	-	-	1	1	-	-	1	-	-	-	2

FONTE: GDF/SSP/DETRAN/GEREST

NOTA 1: Dados obtidos da PCDF e consolidados com as informações do IML e da Secretaria de Saúde

NOTA 2: Os cavaleiros considerados condutores não possuem veículo. Por isso, existe a diferença entre o total de condutores e o total de veículos.

7.4.2 **VEÍCULOS** ENVOLVIDOS EM ACIDENTES COM VÍTIMA, POR MÊS, SEGUNDO TIPO DE ACIDENTE E DE VEÍCULO, **RODOVIAS DISTRITAIS (DFs) - DISTRITO FEDERAL - 2015**

TIPO DE ACIDENTE E DE VEÍCULO	MÊS												
	TOTAL	JAN	FEV	MAR	ABR	MAI	JUN	JUL	AGO	SET	OUT	NOV	DEZ
TOTAL GERAL													
TOTAL	5.257	353	394	490	489	568	389	404	490	296	399	467	518
AUTOMÓVEL	2.840	192	225	257	260	314	209	222	271	153	207	259	271
BICICLETA	143	6	7	14	10	23	11	12	13	8	10	11	18
CAMINHÃO	165	19	15	12	16	14	9	16	16	8	5	24	11
CAMINHONETE	254	21	19	31	36	19	20	11	26	8	18	19	26
MICRO-ÔNIBUS	18	1	1	-	1	2	-	1	2	-	7	1	2
MOTO	1.553	94	111	148	150	163	125	122	144	96	127	119	154
ÔNIBUS	164	13	10	18	7	21	10	10	12	12	14	19	18
TRAÇÃO ANIMAL	1	-	-	-	-	-	-	-	-	-	-	-	1
OUTRO	2	1	-	-	-	-	-	-	-	-	1	-	-
NÃO INFORMADO	117	6	6	10	9	12	5	10	6	11	10	15	17
COM MORTE													
TOTAL	219	15	21	17	23	23	19	16	29	14	17	6	19
AUTOMÓVEL	115	6	9	9	15	12	11	13	15	8	8	2	7
BICICLETA	13	-	4	-	1	2	1	-	2	1	1	-	1
CAMINHÃO	17	2	2	2	3	2	2	-	1	1	-	-	2
CAMINHONETE	9	-	2	-	1	1	1	-	-	1	1	-	2
MOTO	47	3	3	5	2	5	3	3	8	1	6	3	5
ÔNIBUS	15	2	1	1	1	1	1	-	3	2	1	-	2
OUTRO	1	1	-	-	-	-	-	-	-	-	-	-	-
NÃO INFORMADO	2	1	-	-	-	-	-	-	-	-	-	1	-
COM FERIDO													
TOTAL	5.038	338	373	473	466	545	370	388	461	282	382	461	499
AUTOMÓVEL	2.725	186	216	248	245	302	198	209	256	145	199	257	264
BICICLETA	130	6	3	14	9	21	10	12	11	7	9	11	17
CAMINHÃO	148	17	13	10	13	12	7	16	15	7	5	24	9
CAMINHONETE	245	21	17	31	35	18	19	11	26	7	17	19	24
MICRO-ÔNIBUS	18	1	1	-	1	2	-	1	2	-	7	1	2
MOTO	1.506	91	108	143	148	158	122	119	136	95	121	116	149
ÔNIBUS	149	11	9	17	6	20	9	10	9	10	13	19	16
TRAÇÃO ANIMAL	1	-	-	-	-	-	-	-	-	-	-	-	1
OUTRO	1	-	-	-	-	-	-	-	-	-	1	-	-
NÃO INFORMADO	115	5	6	10	9	12	5	10	6	11	10	14	17

FONTE: GDF/SSP/DETRAN/GEREST

NOTA 1: Dados obtidos da PCDF e consolidados com as informações do IML e da Secretaria de Saúde

NOTA 2: Os cavaleiros considerados condutores não possuem veículo. Por isso, existe a diferença entre o total de condutores e o total de veículos.



8.1 . ACIDENTES

8 . ACIDENTES COM VÍTIMAS

RODOVIAS FEDERAIS (BRs)

8

8.1.1 **ACIDENTES** COM VÍTIMA, POR MÊS, SEGUNDO CARACTERIZAÇÃO E TIPO
RODOVIAS FEDERAIS (BRs) - DISTRITO FEDERAL - 2015

CARACTERIZAÇÃO E TIPO	MÊS												
	TOTAL	JAN	FEV	MAR	ABR	MAI	JUN	JUL	AGO	SET	OUT	NOV	DEZ
TOTAL GERAL													
TOTAL	585	53	43	64	51	49	48	49	59	33	56	43	37
COM MORTE	67	8	5	5	7	5	6	1	8	4	6	5	7
COM FERIDO	518	45	38	59	44	44	42	48	51	29	50	38	30
VEÍCULO-PESSOA													
TOTAL	55	3	4	7	3	4	5	4	8	3	6	2	6
COM MORTE	18	2	3	-	1	-	-	-	2	1	3	2	4
COM FERIDO	37	1	1	7	2	4	5	4	6	2	3	-	2
VEÍCULO-VEÍCULO													
TOTAL	357	35	28	39	32	30	31	32	33	18	29	28	22
COM MORTE	32	6	1	4	4	4	4	-	3	1	2	1	2
COM FERIDO	325	29	27	35	28	26	27	32	30	17	27	27	20
VEÍCULO ÚNICO													
TOTAL	173	15	11	18	16	15	12	13	18	12	21	13	9
COM MORTE	17	-	1	1	2	1	2	1	3	2	1	2	1
COM FERIDO	156	15	10	17	14	14	10	12	15	10	20	11	8

FONTE: GDF/SSP/DETRAN/GEREST

NOTA: Dados obtidos da PCDF e consolidados com as informações do IML e da Secretaria de Saúde.

**8.1.2 ACIDENTES COM VÍTIMA, POR MÊS, SEGUNDO NATUREZA E TIPO
RODOVIAS FEDERAIS (BRs) - DISTRITO FEDERAL - 2015**

NATUREZA E TIPO	MÊS												
	TOTAL	JAN	FEV	MAR	ABR	MAI	JUN	JUL	AGO	SET	OUT	NOV	DEZ
TOTAL GERAL													
TOTAL	585	53	43	64	51	49	48	49	59	33	56	43	37
COM MORTE	67	8	5	5	7	5	6	1	8	4	6	5	7
COM FERIDO	518	45	38	59	44	44	42	48	51	29	50	38	30
ATROPELAMENTO DE PEDESTRE													
TOTAL	53	3	3	7	3	4	4	4	8	3	6	2	6
COM MORTE	17	2	2	-	1	-	-	-	2	1	3	2	4
COM FERIDO	36	1	1	7	2	4	4	4	6	2	3	-	2
CAPOTAMENTO / TOMBAMENTO													
TOTAL	61	5	4	3	5	5	5	8	7	3	8	5	3
COM MORTE	11	-	1	1	1	-	1	1	3	1	-	1	1
COM FERIDO	50	5	3	2	4	5	4	7	4	2	8	4	2
CHOQUE COM OBJETO FIXO													
TOTAL	30	1	2	1	3	4	1	2	3	2	4	6	1
COM MORTE	5	-	-	-	1	1	1	-	-	-	1	1	-
COM FERIDO	25	1	2	1	2	3	-	2	3	2	3	5	1
COLISÃO													
TOTAL	355	35	28	39	31	30	31	32	33	18	29	28	21
COM MORTE	31	6	1	4	3	4	4	-	3	1	2	1	2
COM FERIDO	324	29	27	35	28	26	27	32	30	17	27	27	19
QUEDA													
TOTAL	77	9	4	14	8	5	5	3	7	7	8	2	5
COM MORTE	1	-	-	-	-	-	-	-	-	1	-	-	-
COM FERIDO	76	9	4	14	8	5	5	3	7	6	8	2	5
ATROPELAMENTO DE ANIMAL													
TOTAL	4	-	1	-	-	1	1	-	-	-	1	-	-
COM FERIDO	4	-	1	-	-	1	1	-	-	-	1	-	-
DEMAIS TIPOS													
TOTAL	5	-	1	-	1	-	1	-	1	-	-	-	1
COM MORTE	2	-	1	-	1	-	-	-	-	-	-	-	-
COM FERIDO	3	-	-	-	-	-	1	-	1	-	-	-	1

FONTE: GDF/SSP/DETRAN/GEREST

NOTA: Dados obtidos da PCDF e consolidados com as informações do IML e da Secretaria de Saúde.

8.1.3 ACIDENTES COM VÍTIMA, POR DIA DA SEMANA, SEGUNDO TIPO E HORÁRIO
RODOVIAS FEDERAIS (BRs) - DISTRITO FEDERAL - 2015

(Continua)

TIPO E HORÁRIO	DIA DA SEMANA							
	TOTAL	SEG	TER	QUA	QUI	SEX	SAB	DOM
TOTAL GERAL								
TOTAL	585	85	63	57	85	95	102	98
00:00	9	2	-	-	-	4	-	3
01:00	12	1	-	-	2	1	3	5
02:00	10	2	-	-	-	4	2	2
03:00	4	-	1	-	-	1	-	2
04:00	10	-	-	-	2	1	4	3
05:00	9	-	2	1	1	1	-	4
06:00	27	8	3	2	5	2	4	3
07:00	58	11	9	9	9	9	9	2
08:00	31	8	5	5	5	2	4	2
09:00	31	2	1	6	4	6	5	7
10:00	14	2	2	2	2	2	3	1
11:00	11	-	3	-	2	-	2	4
12:00	21	2	3	-	4	6	5	1
13:00	37	7	-	2	8	6	10	4
14:00	31	6	7	4	2	2	6	4
15:00	26	7	1	-	4	2	6	6
16:00	21	6	1	2	2	2	3	5
17:00	40	9	1	4	2	6	9	9
18:00	59	3	12	8	10	10	8	8
19:00	45	5	5	6	5	12	4	8
20:00	29	1	1	2	4	8	5	8
21:00	21	1	3	2	5	6	3	1
22:00	16	1	2	1	3	2	3	4
23:00	13	1	1	1	4	-	4	2
COM MORTE								
TOTAL	67	10	6	4	12	13	7	15
00:00	1	-	-	-	-	-	-	1
01:00	2	-	-	-	1	-	1	-
03:00	1	-	-	-	-	1	-	-
04:00	2	-	-	-	1	-	-	1
05:00	3	-	1	-	-	-	-	2
06:00	5	2	1	1	-	1	-	-
07:00	2	1	-	-	-	1	-	-
08:00	2	1	-	1	-	-	-	-
09:00	2	-	-	-	-	-	-	2
10:00	3	-	-	-	-	2	1	-
11:00	1	-	-	-	1	-	-	-
12:00	1	-	-	-	-	1	-	-
13:00	4	-	-	-	2	-	2	-
14:00	3	1	1	1	-	-	-	-
15:00	3	-	-	-	1	-	1	1
16:00	2	1	-	-	-	1	-	-
17:00	3	1	-	-	-	-	-	2
18:00	4	-	-	-	2	2	-	-
19:00	7	2	1	1	-	1	-	2
20:00	4	-	-	-	-	2	1	1
21:00	4	-	2	-	1	-	-	1
22:00	5	-	-	-	1	1	1	2
23:00	3	1	-	-	2	-	-	-

8.1.3 **ACIDENTES** COM VÍTIMA, POR DIA DA SEMANA, SEGUNDO TIPO E HORÁRIO
RODOVIAS FEDERAIS (BRs) - DISTRITO FEDERAL - 2015

(Conclusão)

TIPO E HORÁRIO	DIA DA SEMANA								
	TOTAL	SEG	TER	QUA	QUI	SEX	SAB	DOM	
COM FERIDO									
TOTAL	518	75	57	53	73	82	95	83	
00:00	8	2	-	-	-	4	-	2	
01:00	10	1	-	-	1	1	2	5	
02:00	10	2	-	-	-	4	2	2	
03:00	3	-	1	-	-	-	-	2	
04:00	8	-	-	-	1	1	4	2	
05:00	6	-	1	1	1	1	-	2	
06:00	22	6	2	1	5	1	4	3	
07:00	56	10	9	9	9	8	9	2	
08:00	29	7	5	4	5	2	4	2	
09:00	29	2	1	6	4	6	5	5	
10:00	11	2	2	2	2	-	2	1	
11:00	10	-	3	-	1	-	2	4	
12:00	20	2	3	-	4	5	5	1	
13:00	33	7	-	2	6	6	8	4	
14:00	28	5	6	3	2	2	6	4	
15:00	23	7	1	-	3	2	5	5	
16:00	19	5	1	2	2	1	3	5	
17:00	37	8	1	4	2	6	9	7	
18:00	55	3	12	8	8	8	8	8	
19:00	38	3	4	5	5	11	4	6	
20:00	25	1	1	2	4	6	4	7	
21:00	17	1	1	2	4	6	3	-	
22:00	11	1	2	1	2	1	2	2	
23:00	10	-	1	1	2	-	4	2	

FONTE: GDF/SSP/DETRAN/GEREST

NOTA: Dados obtidos da PCDF e consolidados com as informações do IML e da Secretaria de Saúde.

8.1.4 **ACIDENTES** COM VÍTIMA, ENTRE **VEÍCULO-VEÍCULO**, POR DIA DA SEMANA, SEGUNDO TIPO E HORÁRIO, **RODOVIAS FEDERAIS (BRs) - DISTRITO FEDERAL - 2015**

TIPO E HORÁRIO	DIA DA SEMANA							
	TOTAL	SEG	TER	QUA	QUI	SEX	SAB	DOM
TOTAL GERAL								
TOTAL	357	47	39	32	59	54	67	59
00:00	10	2	-	-	-	1	3	4
02:00	3	-	-	-	-	-	1	2
04:00	9	-	-	1	-	1	4	3
06:00	61	12	9	8	14	6	10	2
08:00	37	6	5	5	7	5	4	5
10:00	14	1	2	1	2	1	3	4
12:00	35	5	1	-	5	8	11	5
14:00	38	7	5	3	5	4	7	7
16:00	38	8	2	4	3	6	8	7
18:00	72	5	11	9	12	15	8	12
20:00	26	1	3	1	5	6	4	6
22:00	14	-	1	-	6	1	4	2
COM MORTE								
TOTAL	32	4	2	3	5	5	4	9
00:00	2	-	-	-	-	-	1	1
04:00	2	-	-	-	-	-	-	2
06:00	1	-	-	1	-	-	-	-
08:00	2	1	-	-	-	-	-	1
10:00	3	-	-	-	1	1	1	-
12:00	1	-	-	-	-	1	-	-
14:00	4	1	-	1	1	-	1	-
16:00	3	1	-	-	-	1	-	1
18:00	6	1	1	1	1	1	-	1
20:00	3	-	1	-	-	-	-	2
22:00	5	-	-	-	2	1	1	1
COM FERIDO								
TOTAL	325	43	37	29	54	49	63	50
00:00	8	2	-	-	-	1	2	3
02:00	3	-	-	-	-	-	1	2
04:00	7	-	-	1	-	1	4	1
06:00	60	12	9	7	14	6	10	2
08:00	35	5	5	5	7	5	4	4
10:00	11	1	2	1	1	-	2	4
12:00	34	5	1	-	5	7	11	5
14:00	34	6	5	2	4	4	6	7
16:00	35	7	2	4	3	5	8	6
18:00	66	4	10	8	11	14	8	11
20:00	23	1	2	1	5	6	4	4
22:00	9	-	1	-	4	-	3	1

FONTE: GDF/SSP/DETRAN/GEREST

NOTA: Dados obtidos da PCDF e consolidados com as informações do IML e da Secretaria de Saúde.

8.1.5 **ACIDENTES** COM VÍTIMA, ENTRE **VEÍCULO-PESSOA**, POR DIA DA SEMANA, SEGUNDO TIPO E HORÁRIO, **RODOVIAS FEDERAIS (BRs) - DISTRITO FEDERAL - 2015**

TIPO E HORÁRIO	DIA DA SEMANA							
	TOTAL	SEG	TER	QUA	QUI	SEX	SAB	DOM
TOTAL GERAL								
TOTAL	55	4	9	7	7	16	5	7
00:00	2	-	-	-	2	-	-	-
02:00	2	-	1	-	-	1	-	-
04:00	1	-	1	-	-	-	-	-
06:00	2	-	-	-	-	2	-	-
08:00	7	2	-	2	-	1	1	1
10:00	2	-	-	1	-	-	1	-
12:00	6	-	-	1	3	2	-	-
14:00	3	-	2	-	-	-	-	1
16:00	6	1	-	-	-	1	1	3
18:00	11	1	3	3	1	3	-	-
20:00	8	-	1	-	-	5	1	1
22:00	5	-	1	-	1	1	1	1
COM MORTE								
TOTAL	18	2	3	1	4	4	1	3
00:00	1	-	-	-	1	-	-	-
04:00	1	-	1	-	-	-	-	-
06:00	1	-	-	-	-	1	-	-
08:00	2	-	-	1	-	-	-	1
12:00	1	-	-	-	1	-	-	-
14:00	2	-	1	-	-	-	-	1
16:00	2	1	-	-	-	-	-	1
18:00	3	1	-	-	1	1	-	-
20:00	4	-	1	-	-	2	1	-
22:00	1	-	-	-	1	-	-	-
COM FERIDO								
TOTAL	37	2	6	6	3	12	4	4
00:00	1	-	-	-	1	-	-	-
02:00	2	-	1	-	-	1	-	-
06:00	1	-	-	-	-	1	-	-
08:00	5	2	-	1	-	1	1	-
10:00	2	-	-	1	-	-	1	-
12:00	5	-	-	1	2	2	-	-
14:00	1	-	1	-	-	-	-	-
16:00	4	-	-	-	-	1	1	2
18:00	8	-	3	3	-	2	-	-
20:00	4	-	-	-	-	3	-	1
22:00	4	-	1	-	-	1	1	1

FONTE: GDF/SSP/DETRAN/GEREST

NOTA: Dados obtidos da PCDF e consolidados com as informações do IML e da Secretaria de Saúde.

8.1.6 **ACIDENTES** COM VÍTIMA, COM **VEÍCULO ÚNICO**, POR DIA DA SEMANA, SEGUNDO TIPO E HORÁRIO, **RODOVIAS FEDERAIS (BRs) - DISTRITO FEDERAL - 2015**

TIPO E HORÁRIO	DIA DA SEMANA							
	TOTAL	SEG	TER	QUA	QUI	SEX	SAB	DOM
TOTAL GERAL								
TOTAL	173	34	15	18	19	25	30	32
00:00	9	1	-	-	-	4	-	4
02:00	9	2	-	-	-	4	1	2
04:00	9	-	1	-	3	1	-	4
06:00	22	7	3	3	-	3	3	3
08:00	18	2	1	4	2	2	4	3
10:00	9	1	3	-	2	1	1	1
12:00	17	4	2	1	4	2	4	-
14:00	16	6	1	1	1	-	5	2
16:00	17	6	-	2	1	1	3	4
18:00	21	2	3	2	2	4	4	4
20:00	16	1	-	3	4	3	3	2
22:00	10	2	1	2	-	-	2	3
COM MORTE								
TOTAL	17	4	1	-	3	4	2	3
02:00	1	-	-	-	-	1	-	-
04:00	2	-	-	-	1	-	-	1
06:00	5	3	1	-	-	1	-	-
10:00	1	-	-	-	-	1	-	-
12:00	3	-	-	-	1	-	2	-
18:00	2	-	-	-	-	1	-	1
20:00	1	-	-	-	1	-	-	-
22:00	2	1	-	-	-	-	-	1
COM FERIDO								
TOTAL	156	30	14	18	16	21	28	29
00:00	9	1	-	-	-	4	-	4
02:00	8	2	-	-	-	3	1	2
04:00	7	-	1	-	2	1	-	3
06:00	17	4	2	3	-	2	3	3
08:00	18	2	1	4	2	2	4	3
10:00	8	1	3	-	2	-	1	1
12:00	14	4	2	1	3	2	2	-
14:00	16	6	1	1	1	-	5	2
16:00	17	6	-	2	1	1	3	4
18:00	19	2	3	2	2	3	4	3
20:00	15	1	-	3	3	3	3	2
22:00	8	1	1	2	-	-	2	2

FONTE: GDF/SSP/DETRAN/GEREST

NOTA: Dados obtidos da PCDF e consolidados com as informações do IML e da Secretaria de Saúde.

**8.1.7 ACIDENTES COM VÍTIMA, POR MÊS, SEGUNDO TIPO DE VEÍCULO E DE ACIDENTE
RODOVIAS FEDERAIS (BRs) - DISTRITO FEDERAL - 2015**

TIPO DE VEÍCULO E DE ACIDENTE	MÊS												
	TOTAL	JAN	FEV	MAR	ABR	MAI	JUN	JUL	AGO	SET	OUT	NOV	DEZ
AUTOMÓVEL													
TOTAL	395	33	26	38	37	33	33	32	43	20	39	35	26
COM MORTE	41	3	1	2	5	4	2	1	6	2	5	5	5
COM FERIDO	354	30	25	36	32	29	31	31	37	18	34	30	21
BICICLETA													
TOTAL	20	2	2	3	2	2	1	1	2	1	2	2	-
COM MORTE	3	-	-	1	-	-	1	-	-	1	-	-	-
COM FERIDO	17	2	2	2	2	2	-	1	2	-	2	2	-
CAMINHÃO													
TOTAL	43	7	2	5	2	4	6	4	3	3	3	3	1
COM MORTE	14	4	-	2	1	-	3	-	2	1	1	-	-
COM FERIDO	29	3	2	3	1	4	3	4	1	2	2	3	1
CAMINHONETE													
TOTAL	65	4	7	9	5	5	4	8	7	3	5	5	3
COM MORTE	10	2	1	2	2	-	-	-	1	-	2	-	-
COM FERIDO	55	2	6	7	3	5	4	8	6	3	3	5	3
MICRO-ÔNIBUS													
TOTAL	2	-	1	-	-	-	-	-	-	-	-	1	-
COM MORTE	1	-	1	-	-	-	-	-	-	-	-	-	-
COM FERIDO	1	-	-	-	-	-	-	-	-	-	-	1	-
MOTO													
TOTAL	283	29	21	34	26	26	24	23	24	19	28	17	12
COM MORTE	15	4	1	-	3	2	2	-	1	-	1	-	1
COM FERIDO	268	25	20	34	23	24	22	23	23	19	27	17	11
ÔNIBUS													
TOTAL	26	1	5	4	2	1	3	3	2	1	2	-	2
COM MORTE	7	1	1	1	-	1	2	-	-	-	-	-	1
COM FERIDO	19	-	4	3	2	-	1	3	2	1	2	-	1
TRAÇÃO ANIMAL													
TOTAL	1	-	-	-	-	-	1	-	-	-	-	-	-
COM FERIDO	1	-	-	-	-	-	1	-	-	-	-	-	-
NÃO INFORMADO													
TOTAL	28	3	2	4	-	-	-	4	3	2	1	2	7
COM MORTE	2	-	1	-	-	-	-	-	-	-	-	-	1
COM FERIDO	26	3	1	4	-	-	-	4	3	2	1	2	6

FONTE: GDF/SSP/DETRAN/GEREST

NOTA 1: Dados obtidos da PCDF e consolidados com as informações do IML e da Secretaria de Saúde.

NOTA 2: Os acidentes de trânsito envolvendo mais de um tipo de veículo diferentes são contados uma vez para cada tipo de veículo.

8.2 VÍTIMAS - RODOVIAS FEDERAIS (BRs)

8.2.1 **VÍTIMAS** DE ACIDENTES, POR MÊS, SEGUNDO TIPO DE ENVOLVIMENTO E GRAVIDADE
RODOVIAS FEDERAIS (BRs) - DISTRITO FEDERAL - 2015

(Continua)

TIPO DE ENVOLVIMENTO E GRAVIDADE	MÊS												
	TOTAL	JAN	FEV	MAR	ABR	MAI	JUN	JUL	AGO	SET	OUT	NOV	DEZ
TOTAL GERAL													
TOTAL	844	75	58	84	72	69	68	76	100	40	83	58	61
MORTOS	73	8	6	5	7	6	7	1	9	4	7	6	7
FERIDOS	771	67	52	79	65	63	61	75	91	36	76	52	54
TOTAL DE PEDESTRES													
TOTAL	62	4	3	7	3	5	5	5	12	3	7	2	6
MORTOS	19	2	2	-	1	-	-	-	4	1	3	2	4
FERIDOS	43	2	1	7	2	5	5	5	8	2	4	-	2
TOTAL DE CONDUTORES													
TOTAL	493	48	37	58	39	42	43	45	44	31	44	37	25
MORTOS	35	5	2	5	2	4	5	1	4	2	1	3	1
FERIDOS	458	43	35	53	37	38	38	44	40	29	43	34	24
Condutor de Automóvel													
TOTAL	170	15	12	15	13	15	15	17	17	8	12	18	13
MORTOS	15	1	1	2	-	2	1	1	3	-	1	3	-
FERIDOS	155	14	11	13	13	13	14	16	14	8	11	15	13
Condutor de Bicicleta													
TOTAL	20	2	2	3	2	2	1	1	2	1	2	2	-
MORTOS	3	-	-	1	-	-	1	-	-	1	-	-	-
FERIDOS	17	2	2	2	2	2	-	1	2	-	2	2	-
Condutor de Caminhão													
TOTAL	10	-	-	1	-	1	1	2	2	2	1	-	-
MORTOS	2	-	-	-	-	-	1	-	-	1	-	-	-
FERIDOS	8	-	-	1	-	1	-	2	2	1	1	-	-
Condutor de Caminhonete													
TOTAL	23	3	1	6	1	3	2	1	2	2	2	-	-
MORTOS	2	-	-	2	-	-	-	-	-	-	-	-	-
FERIDOS	21	3	1	4	1	3	2	1	2	2	2	-	-
Condutor de Moto													
TOTAL	267	28	21	33	23	21	23	24	21	18	27	16	12
MORTOS	13	4	1	-	2	2	2	-	1	-	-	-	1
FERIDOS	254	24	20	33	21	19	21	24	20	18	27	16	11
Condutor de Veíc. Tração Animal													
TOTAL	1	-	-	-	-	-	1	-	-	-	-	-	-
FERIDOS	1	-	-	-	-	-	1	-	-	-	-	-	-
Condutor de Veículo NI													
TOTAL	1	-	-	-	-	-	-	-	-	-	-	1	-
FERIDOS	1	-	-	-	-	-	-	-	-	-	-	1	-
Cavaleiro													
TOTAL	1	-	1	-	-	-	-	-	-	-	-	-	-
FERIDOS	1	-	1	-	-	-	-	-	-	-	-	-	-
TOTAL DE PASSAGEIROS													
TOTAL	289	23	18	19	30	22	20	26	44	6	32	19	30
MORTOS	19	1	2	-	4	2	2	-	1	1	3	1	2
FERIDOS	270	22	16	19	26	20	18	26	43	5	29	18	28

8.2.1 **VÍTIMAS** DE ACIDENTES, POR MÊS, SEGUNDO TIPO DE ENVOLVIMENTO E GRAVIDADE
RODOVIAS FEDERAIS (BRs) - DISTRITO FEDERAL - 2015

(Conclusão)

TIPO DE ENVOLVIMENTO E GRAVIDADE	MÊS												
	TOTAL	JAN	FEV	MAR	ABR	MAI	JUN	JUL	AGO	SET	OUT	NOV	DEZ
Passageiro de Automóvel													
TOTAL	204	17	12	7	24	16	17	20	34	3	15	13	26
MORTOS	13	1	-	-	3	2	2	-	1	1	-	1	2
FERIDOS	191	16	12	7	21	14	15	20	33	2	15	12	24
Passageiro de Bicicleta													
TOTAL	1	-	-	-	-	-	-	-	-	-	-	1	-
FERIDOS	1	-	-	-	-	-	-	-	-	-	-	1	-
Passageiro de Caminhão													
TOTAL	3	-	-	-	-	-	-	-	2	-	-	-	1
FERIDOS	3	-	-	-	-	-	-	-	2	-	-	-	1
Passageiro de Caminhonete													
TOTAL	12	2	-	5	-	-	1	-	1	-	3	-	-
MORTOS	2	-	-	-	-	-	-	-	-	-	2	-	-
FERIDOS	10	2	-	5	-	-	1	-	1	-	1	-	-
Passageiro de Micro-ônibus													
TOTAL	2	-	1	-	-	-	-	-	-	-	-	1	-
MORTOS	1	-	1	-	-	-	-	-	-	-	-	-	-
FERIDOS	1	-	-	-	-	-	-	-	-	-	-	1	-
Passageiro de Moto													
TOTAL	46	4	3	3	4	6	2	4	7	3	4	4	2
MORTOS	3	-	1	-	1	-	-	-	-	-	1	-	-
FERIDOS	43	4	2	3	3	6	2	4	7	3	3	4	2
Passageiro de Ônibus													
TOTAL	20	-	2	3	2	-	-	2	-	-	10	-	1
FERIDOS	20	-	2	3	2	-	-	2	-	-	10	-	1
Passageiro de Veículo NI													
TOTAL	1	-	-	1	-	-	-	-	-	-	-	-	-
FERIDOS	1	-	-	1	-	-	-	-	-	-	-	-	-

FONTE: GDF/SSP/DETRAN/GEREST

NOTA: Dados obtidos da PCDF e consolidados com as informações do IML e da Secretaria de Saúde.

8.2.2 **VÍTIMAS** DE ACIDENTES, POR CARACTERIZAÇÃO, SEGUNDO TIPO DE ENVOLVIMENTO E GRAVIDADE
RODOVIAS FEDERAIS (BRs) - DISTRITO FEDERAL - 2015

(Continua)

TIPO DE ENVOLVIMENTO E GRAVIDADE	CARACTERIZAÇÃO			
	TOTAL	VEÍCULO-PESSOA	VEÍCULO-VEÍCULO	VEÍCULO ÚNICO
TOTAL GERAL				
TOTAL	844	63	538	243
MORTOS	73	18	37	18
FERIDOS	771	45	501	225
TOTAL DE PEDESTRES				
TOTAL	62	58	3	1
MORTOS	19	17	2	-
FERIDOS	43	41	1	1
TOTAL DE CONDUTORES				
TOTAL	493	3	347	143
MORTOS	35	-	23	12
FERIDOS	458	3	324	131
Condutor de Automóvel				
TOTAL	170	-	108	62
MORTOS	15	-	6	9
FERIDOS	155	-	102	53
Condutor de Bicicleta				
TOTAL	20	-	16	4
MORTOS	3	-	2	1
FERIDOS	17	-	14	3
Condutor de Caminhão				
TOTAL	10	1	6	3
MORTOS	2	-	1	1
FERIDOS	8	1	5	2
Condutor de Caminhonete				
TOTAL	23	-	17	6
MORTOS	2	-	1	1
FERIDOS	21	-	16	5
Condutor de Moto				
TOTAL	267	2	198	67
MORTOS	13	-	13	-
FERIDOS	254	2	185	67
Condutor de Veíc. Tração Animal				
TOTAL	1	-	1	-
FERIDOS	1	-	1	-
Condutor de Veículo NI				
TOTAL	1	-	1	-
FERIDOS	1	-	1	-
Cavaleiro				
TOTAL	1	-	-	1
FERIDOS	1	-	-	1
TOTAL DE PASSAGEIROS				
TOTAL	289	2	188	99
MORTOS	19	1	12	6
FERIDOS	270	1	176	93

8.2.2 **VÍTIMAS** DE ACIDENTES, POR CARACTERIZAÇÃO, SEGUNDO TIPO DE ENVOLVIMENTO E GRAVIDADE
RODOVIAS FEDERAIS (BRs) - DISTRITO FEDERAL - 2015

(Conclusão)

TIPO DE ENVOLVIMENTO E GRAVIDADE	CARACTERIZAÇÃO			
	TOTAL	VEÍCULO-PESSOA	VEÍCULO-VEÍCULO	VEÍCULO ÚNICO
Passageiro de Automóvel				
TOTAL	204	-	133	71
MORTOS	13	-	7	6
FERIDOS	191	-	126	65
Passageiro de Bicicleta				
TOTAL	1	-	1	-
FERIDOS	1	-	1	-
Passageiro de Caminhão				
TOTAL	3	1	1	1
FERIDOS	3	1	1	1
Passageiro de Caminhonete				
TOTAL	12	-	9	3
MORTOS	2	-	2	-
FERIDOS	10	-	7	3
Passageiro de Micro-ônibus				
TOTAL	2	1	1	-
MORTOS	1	1	-	-
FERIDOS	1	-	1	-
Passageiro de Moto				
TOTAL	46	-	36	10
MORTOS	3	-	3	-
FERIDOS	43	-	33	10
Passageiro de Ônibus				
TOTAL	20	-	6	14
FERIDOS	20	-	6	14
Passageiro de Veículo NI				
TOTAL	1	-	1	-
FERIDOS	1	-	1	-

FONTE: GDF/SSP/DETRAN/GEREST

NOTA: Dados obtidos da PCDF e consolidados com as informações do IML e da Secretaria de Saúde.

8.2.3 **VÍTIMAS** DE ACIDENTES, POR FAIXA ETÁRIA, SEGUNDO TIPO DE ENVOLVIMENTO E GRAVIDADE
RODOVIAS FEDERAIS (BRs) - DISTRITO FEDERAL - 2015

(Continua)

TIPO DE ENVOLVIMENTO E GRAVIDADE	FAIXA ETÁRIA (em anos)									
	TOTAL	0 a 9	10 a 17	18 a 19	20 a 29	30 a 39	40 a 49	50 a 59	60 ou +	NI
TOTAL GERAL										
TOTAL	844	23	32	39	253	227	135	73	43	19
MORTOS	73	1	3	1	14	21	13	10	10	-
FERIDOS	771	22	29	38	239	206	122	63	33	19
TOTAL DE PEDESTRES										
TOTAL	62	2	2	2	12	12	14	9	8	1
MORTOS	19	-	1	-	4	-	6	2	6	-
FERIDOS	43	2	1	2	8	12	8	7	2	1
TOTAL DE CONDUTORES										
TOTAL	493	-	2	15	170	147	90	40	22	7
MORTOS	35	-	-	-	8	14	6	4	3	-
FERIDOS	458	-	2	15	162	133	84	36	19	7
Condutor de Automóvel										
TOTAL	170	-	-	1	59	43	34	15	15	3
MORTOS	15	-	-	-	5	5	2	1	2	-
FERIDOS	155	-	-	1	54	38	32	14	13	3
Condutor de Bicicleta										
TOTAL	20	-	1	-	2	5	5	6	1	-
MORTOS	3	-	-	-	-	1	1	1	-	-
FERIDOS	17	-	1	-	2	4	4	5	1	-
Condutor de Caminhão										
TOTAL	10	-	-	-	5	4	1	-	-	-
MORTOS	2	-	-	-	-	1	1	-	-	-
FERIDOS	8	-	-	-	5	3	-	-	-	-
Condutor de Caminhonete										
TOTAL	23	-	-	1	3	5	6	3	5	-
MORTOS	2	-	-	-	-	1	-	-	1	-
FERIDOS	21	-	-	1	3	4	6	3	4	-
Condutor de Moto										
TOTAL	267	-	1	13	99	90	44	16	1	3
MORTOS	13	-	-	-	3	6	2	2	-	-
FERIDOS	254	-	1	13	96	84	42	14	1	3
Condutor de Veíc. Tração Animal										
TOTAL	1	-	-	-	-	-	-	-	-	1
FERIDOS	1	-	-	-	-	-	-	-	-	1
Condutor de Veículo NI										
TOTAL	1	-	-	-	1	-	-	-	-	-
FERIDOS	1	-	-	-	1	-	-	-	-	-
Cavaleiro										
TOTAL	1	-	-	-	1	-	-	-	-	-
FERIDOS	1	-	-	-	1	-	-	-	-	-
TOTAL DE PASSAGEIROS										
TOTAL	289	21	28	22	71	68	31	24	13	11
MORTOS	19	1	2	1	2	7	1	4	1	-
FERIDOS	270	20	26	21	69	61	30	20	12	11

8.2.3 **VÍTIMAS** DE ACIDENTES, POR FAIXA ETÁRIA, SEGUNDO TIPO DE ENVOLVIMENTO E GRAVIDADE
RODOVIAS FEDERAIS (BRs) - DISTRITO FEDERAL - 2015

(Conclusão)

TIPO DE ENVOLVIMENTO E GRAVIDADE	FAIXA ETÁRIA (em anos)									
	TOTAL	0 a 9	10 a 17	18 a 19	20 a 29	30 a 39	40 a 49	50 a 59	60 ou +	NI
Passageiro de Automóvel										
TOTAL	204	19	23	16	46	46	20	14	10	10
MORTOS	13	1	1	1	1	4	1	3	1	-
FERIDOS	191	18	22	15	45	42	19	11	9	10
Passageiro de Bicicleta										
TOTAL	1	-	-	-	1	-	-	-	-	-
FERIDOS	1	-	-	-	1	-	-	-	-	-
Passageiro de Caminhão										
TOTAL	3	-	-	-	2	-	-	1	-	-
FERIDOS	3	-	-	-	2	-	-	1	-	-
Passageiro de Caminhonete										
TOTAL	12	-	-	-	3	2	3	3	1	-
MORTOS	2	-	-	-	-	2	-	-	-	-
FERIDOS	10	-	-	-	3	-	3	3	1	-
Passageiro de Micro-ônibus										
TOTAL	2	-	-	-	-	-	-	1	1	-
MORTOS	1	-	-	-	-	-	-	1	-	-
FERIDOS	1	-	-	-	-	-	-	-	1	-
Passageiro de Moto										
TOTAL	46	-	3	5	16	17	3	1	-	1
MORTOS	3	-	1	-	1	1	-	-	-	-
FERIDOS	43	-	2	5	15	16	3	1	-	1
Passageiro de Ônibus										
TOTAL	20	2	2	1	2	3	5	4	1	-
FERIDOS	20	2	2	1	2	3	5	4	1	-
Passageiro de Veículo NI										
TOTAL	1	-	-	-	1	-	-	-	-	-
FERIDOS	1	-	-	-	1	-	-	-	-	-

FONTE: GDF/SSP/DETRAN/GEREST

NOTA: Dados obtidos da PCDF e consolidados com as informações do IML e da Secretaria de Saúde.

8.3.1 **CONDUTORES** ENVOLVIDOS EM ACIDENTES, POR CARACTERIZAÇÃO E SEXO, SEGUNDO TIPO DE ACIDENTE E DE VEÍCULO, **RODOVIAS FEDERAIS (BRs) - DISTRITO FEDERAL - 2015**

TIPO DE ACIDENTE E DE VEÍCULO	CARACTERIZAÇÃO E SEXO															
	TOTAL				VEÍCULO-PESSOA				VEÍCULO-VEÍCULO				VEÍCULO ÚNICO			
	TOTAL	MASC.	FEM.	NI	TOTAL	MASC.	FEM.	NI	TOTAL	MASC.	FEM.	NI	TOTAL	MASC.	FEM.	NI
TOTAL GERAL																
TOTAL	995 ⁽¹⁾	832 ⁽¹⁾	114	49	56	41	4	11	763	636	92	35	176 ⁽¹⁾	155 ⁽¹⁾	18	3
AUTOMÓVEL	509	388	99	22	29	22	4	3	398	299	80	19	82	67	15	-
BICICLETA	20	20	-	-	-	-	-	-	16	16	-	-	4	4	-	-
CAMINHÃO	46	42	-	4	5	4	-	1	36	33	-	3	5	5	-	-
CAMINHONETE	69	61	6	2	3	3	-	-	60	53	5	2	6	5	1	-
MICRO-ÔNIBUS	2	2	-	-	1	1	-	-	1	1	-	-	-	-	-	-
MOTO	292	285	7	-	9	9	-	-	213	208	5	-	70	68	2	-
ÔNIBUS	27	21	1	5	2	1	-	1	17	15	1	1	8	5	-	3
TRAÇÃO ANIMAL	1	1	-	-	-	-	-	-	1	1	-	-	-	-	-	-
NÃO INFORMADO	28	11	1	16	7	1	-	6	21	10	1	10	-	-	-	-
COM MORTE																
TOTAL	103	91	8	4	18	15	1	2	68	61	5	2	17	15	2	-
AUTOMÓVEL	49	42	7	-	9	8	1	-	26	22	4	-	14	12	2	-
BICICLETA	3	3	-	-	-	-	-	-	2	2	-	-	1	1	-	-
CAMINHÃO	15	14	-	1	2	2	-	-	12	11	-	1	1	1	-	-
CAMINHONETE	11	10	1	-	3	3	-	-	7	6	1	-	1	1	-	-
MICRO-ÔNIBUS	1	1	-	-	1	1	-	-	-	-	-	-	-	-	-	-
MOTO	15	15	-	-	-	-	-	-	15	15	-	-	-	-	-	-
ÔNIBUS	7	6	-	1	1	1	-	-	6	5	-	1	-	-	-	-
NÃO INFORMADO	2	-	-	2	2	-	-	2	-	-	-	-	-	-	-	-
COM FERIDO																
TOTAL	892 ⁽¹⁾	741 ⁽¹⁾	106	45	38	26	3	9	695	575	87	33	159 ⁽¹⁾	140 ⁽¹⁾	16	3
AUTOMÓVEL	460	346	92	22	20	14	3	3	372	277	76	19	68	55	13	-
BICICLETA	17	17	-	-	-	-	-	-	14	14	-	-	3	3	-	-
CAMINHÃO	31	28	-	3	3	2	-	1	24	22	-	2	4	4	-	-
CAMINHONETE	58	51	5	2	-	-	-	-	53	47	4	2	5	4	1	-
MICRO-ÔNIBUS	1	1	-	-	-	-	-	-	1	1	-	-	-	-	-	-
MOTO	277	270	7	-	9	9	-	-	198	193	5	-	70	68	2	-
ÔNIBUS	20	15	1	4	1	-	-	1	11	10	1	-	8	5	-	3
TRAÇÃO ANIMAL	1	1	-	-	-	-	-	-	1	1	-	-	-	-	-	-
NÃO INFORMADO	26	11	1	14	5	1	-	4	21	10	1	10	-	-	-	-

FONTE: GDF/SSP/DETRAN/GEREST

NOTA 1: Dados obtidos da PCDF e consolidados com as informações do IML e da Secretaria de Saúde

NOTA 2: Os cavaleiros considerados condutores não possuem veículo. Por isso, existe a diferença entre o total de condutores e o total de veículos.

(1) Incluído 1 cavaleiro homem

8.3.2 **CONDUTORES** ENVOLVIDOS EM ACIDENTES, POR SEXO E TIPO DE ACIDENTE, SEGUNDO TIPO DE VEÍCULO E FAIXA ETÁRIA, **RODOVIAS FEDERAIS (BRs) - DISTRITO FEDERAL - 2015**

(Continua)

TIPO DE VEÍCULO E FAIXA ETÁRIA (em anos)	SEXO E TIPO DE ACIDENTE												
	TOTAL			MASCULINO				FEMININO			NÃO INFORMADO		
	TOTAL	COM MORTE	COM FERIDO	TOTAL	COM MORTE	COM FERIDO	TOTAL	COM MORTE	COM FERIDO	TOTAL	COM MORTE	COM FERIDO	
TOTAL GERAL													
TOTAL	995	103	892	832	91	741	114	8	106	49	4	45	
15 a 17	2	-	2	1	-	1	1	-	1	-	-	-	
18 a 19	21	-	21	20	-	20	1	-	1	-	-	-	
20 a 24	118	11	107	104	10	94	14	1	13	-	-	-	
25 a 29	151	17	134	129	17	112	22	-	22	-	-	-	
30 a 34	157	17	140	139	14	125	18	3	15	-	-	-	
35 a 39	113	14	99	98	13	85	15	1	14	-	-	-	
40 a 44	100	13	87	86	12	74	14	1	13	-	-	-	
45 a 49	70	7	63	58	6	52	12	1	11	-	-	-	
50 a 54	48	5	43	43	5	38	5	-	5	-	-	-	
55 a 59	31	2	29	29	2	27	2	-	2	-	-	-	
60 a 64	33	5	28	29	4	25	4	1	3	-	-	-	
65 a 69	13	4	9	12	4	8	1	-	1	-	-	-	
70 a 74	6	2	4	6	2	4	-	-	-	-	-	-	
75 a 79	4	-	4	4	-	4	-	-	-	-	-	-	
80 ou +	3	-	3	3	-	3	-	-	-	-	-	-	
NI	125	6	119	71	2	69	5	-	5	49	4	45	
CONDUTOR DE AUTOMÓVEL													
TOTAL	509	49	460	388	42	346	99	7	92	22	-	22	
18 a 19	5	-	5	4	-	4	1	-	1	-	-	-	
20 a 24	64	8	56	51	7	44	13	1	12	-	-	-	
25 a 29	73	11	62	55	11	44	18	-	18	-	-	-	
30 a 34	69	9	60	51	6	45	18	3	15	-	-	-	
35 a 39	61	8	53	50	7	43	11	1	10	-	-	-	
40 a 44	54	3	51	40	2	38	14	1	13	-	-	-	
45 a 49	43	4	39	32	3	29	11	1	10	-	-	-	
50 a 54	26	1	25	21	1	20	5	-	5	-	-	-	
55 a 59	17	1	16	16	1	15	1	-	1	-	-	-	
60 a 64	20	1	19	17	1	16	3	-	3	-	-	-	
65 a 69	9	1	8	8	1	7	1	-	1	-	-	-	
70 a 74	5	1	4	5	1	4	-	-	-	-	-	-	
75 a 79	2	-	2	2	-	2	-	-	-	-	-	-	
80 ou +	1	-	1	1	-	1	-	-	-	-	-	-	
NI	60	1	59	35	1	34	3	-	3	22	-	22	
CONDUTOR DE BICICLETA													
TOTAL	20	3	17	20	3	17	-	-	-	-	-	-	
15 a 17	1	-	1	1	-	1	-	-	-	-	-	-	
20 a 24	1	-	1	1	-	1	-	-	-	-	-	-	
25 a 29	1	-	1	1	-	1	-	-	-	-	-	-	
30 a 34	2	-	2	2	-	2	-	-	-	-	-	-	
35 a 39	3	1	2	3	1	2	-	-	-	-	-	-	
40 a 44	5	1	4	5	1	4	-	-	-	-	-	-	
50 a 54	3	1	2	3	1	2	-	-	-	-	-	-	
55 a 59	3	-	3	3	-	3	-	-	-	-	-	-	
75 a 79	1	-	1	1	-	1	-	-	-	-	-	-	

8.3.2 **CONDUTORES** ENVOLVIDOS EM ACIDENTES, POR SEXO E TIPO DE ACIDENTE, SEGUNDO TIPO DE VEÍCULO E FAIXA ETÁRIA, **RODOVIAS FEDERAIS (BRs) - DISTRITO FEDERAL - 2015**

(Continuação)

TIPO DE VEÍCULO E FAIXA ETÁRIA (em anos)	SEXO E TIPO DE ACIDENTE											
	TOTAL			MASCULINO			FEMININO			NÃO INFORMADO		
	TOTAL	COM MORTE	COM FERIDO	TOTAL	COM MORTE	COM FERIDO	TOTAL	COM MORTE	COM FERIDO	TOTAL	COM MORTE	COM FERIDO
CONDUTOR DE CAMINHÃO												
TOTAL	46	15	31	42	14	28	-	-	-	4	1	3
20 a 24	2	1	1	2	1	1	-	-	-	-	-	-
25 a 29	8	2	6	8	2	6	-	-	-	-	-	-
30 a 34	6	1	5	6	1	5	-	-	-	-	-	-
35 a 39	7	2	5	7	2	5	-	-	-	-	-	-
40 a 44	5	3	2	5	3	2	-	-	-	-	-	-
45 a 49	2	1	1	2	1	1	-	-	-	-	-	-
50 a 54	4	-	4	4	-	4	-	-	-	-	-	-
60 a 64	4	2	2	4	2	2	-	-	-	-	-	-
65 a 69	2	2	-	2	2	-	-	-	-	-	-	-
NI	6	1	5	2	-	2	-	-	-	4	1	3
CONDUTOR DE CAMINHONETE												
TOTAL	69	11	58	61	10	51	6	1	5	2	-	2
18 a 19	2	-	2	2	-	2	-	-	-	-	-	-
20 a 24	4	1	3	3	1	2	1	-	1	-	-	-
25 a 29	5	-	5	5	-	5	-	-	-	-	-	-
30 a 34	10	1	9	10	1	9	-	-	-	-	-	-
35 a 39	7	2	5	6	2	4	1	-	1	-	-	-
40 a 44	4	1	3	4	1	3	-	-	-	-	-	-
45 a 49	7	1	6	6	1	5	1	-	1	-	-	-
50 a 54	4	-	4	4	-	4	-	-	-	-	-	-
55 a 59	4	1	3	3	1	2	1	-	1	-	-	-
60 a 64	7	2	5	6	1	5	1	1	-	-	-	-
65 a 69	1	-	1	1	-	1	-	-	-	-	-	-
70 a 74	1	1	-	1	1	-	-	-	-	-	-	-
75 a 79	1	-	1	1	-	1	-	-	-	-	-	-
80 ou +	2	-	2	2	-	2	-	-	-	-	-	-
NI	10	1	9	7	1	6	1	-	1	2	-	2
CONDUTOR DE MICRO-ÔNIBUS												
TOTAL	2	1	1	2	1	1	-	-	-	-	-	-
25 a 29	1	1	-	1	1	-	-	-	-	-	-	-
NI	1	-	1	1	-	1	-	-	-	-	-	-
CONDUTOR DE MOTO												
TOTAL	292	15	277	285	15	270	7	-	7	-	-	-
15 a 17	1	-	1	-	-	-	1	-	1	-	-	-
18 a 19	14	-	14	14	-	14	-	-	-	-	-	-
20 a 24	45	1	44	45	1	44	-	-	-	-	-	-
25 a 29	61	3	58	57	3	54	4	-	4	-	-	-
30 a 34	68	6	62	68	6	62	-	-	-	-	-	-
35 a 39	32	-	32	30	-	30	2	-	2	-	-	-
40 a 44	28	2	26	28	2	26	-	-	-	-	-	-
45 a 49	16	1	15	16	1	15	-	-	-	-	-	-
50 a 54	9	2	7	9	2	7	-	-	-	-	-	-
55 a 59	7	-	7	7	-	7	-	-	-	-	-	-
60 a 64	1	-	1	1	-	1	-	-	-	-	-	-
NI	10	-	10	10	-	10	-	-	-	-	-	-

8.3.2 **CONDUTORES** ENVOLVIDOS EM ACIDENTES, POR SEXO E TIPO DE ACIDENTE, SEGUNDO TIPO DE VEÍCULO E FAIXA ETÁRIA, **RODOVIAS FEDERAIS (BRs) - DISTRITO FEDERAL - 2015**

(Conclusão)

TIPO DE VEÍCULO E FAIXA ETÁRIA (em anos)	SEXO E TIPO DE ACIDENTE											
	TOTAL			MASCULINO			FEMININO			NÃO INFORMADO		
	TOTAL	COM MORTE	COM FERIDO	TOTAL	COM MORTE	COM FERIDO	TOTAL	COM MORTE	COM FERIDO	TOTAL	COM MORTE	COM FERIDO
CONDUTOR DE ÔNIBUS												
TOTAL	27	7	20	21	6	15	1	-	1	5	1	4
25 a 29	2	-	2	2	-	2	-	-	-	-	-	-
30 a 34	2	-	2	2	-	2	-	-	-	-	-	-
35 a 39	3	1	2	2	1	1	1	-	1	-	-	-
40 a 44	4	3	1	4	3	1	-	-	-	-	-	-
45 a 49	2	-	2	2	-	2	-	-	-	-	-	-
50 a 54	2	1	1	2	1	1	-	-	-	-	-	-
60 a 64	1	-	1	1	-	1	-	-	-	-	-	-
65 a 69	1	1	-	1	1	-	-	-	-	-	-	-
NI	10	1	9	5	-	5	-	-	-	5	1	4
CONDUTOR DE VEÍC. TRAÇÃO ANIMAL												
TOTAL	1	-	1	1	-	1	-	-	-	-	-	-
NI	1	-	1	1	-	1	-	-	-	-	-	-
CONDUTOR DE VEÍCULO NI												
TOTAL	28	2	26	11	-	11	1	-	1	16	2	14
20 a 24	1	-	1	1	-	1	-	-	-	-	-	-
NI	27	2	25	10	-	10	1	-	1	16	2	14
CAVALEIRO												
TOTAL	1	-	1	1	-	1	-	-	-	-	-	-
20 a 24	1	-	1	1	-	1	-	-	-	-	-	-

FONTE: GDF/SSP/DETRAN/GEREST

NOTA 1: Dados obtidos da PCDF e consolidados com as informações do IML e da Secretaria de Saúde

NOTA 2: Os cavaleiros considerados condutores não possuem veículo. Por isso, existe a diferença entre o total de condutores e o total de veículos.

8.4 VEÍCULOS - RODOVIAS FEDERAIS (BRs)

8

8.4.1 **VEÍCULOS** ENVOLVIDOS EM ACIDENTES COM VÍTIMA, POR MÊS, SEGUNDO CARACTERIZAÇÃO E TIPO DE VEÍCULO, **RODOVIAS FEDERAIS (BRs) - DISTRITO FEDERAL - 2015**

CARACTERIZAÇÃO E TIPO DE VEÍCULO	MÊS												
	TOTAL	JAN	FEV	MAR	ABR	MAI	JUN	JUL	AGO	SET	OUT	NOV	DEZ
TOTAL GERAL													
TOTAL	994	89	79	108	89	79	83	86	98	53	88	75	67
AUTOMÓVEL	509	42	37	46	51	40	42	40	56	22	46	45	42
BICICLETA	20	2	2	3	2	2	1	1	2	1	2	2	-
CAMINHÃO	46	7	2	5	2	4	6	5	4	4	3	3	1
CAMINHONETE	69	4	8	10	5	6	4	8	7	4	5	5	3
MICRO-ÔNIBUS	2	-	1	-	-	-	-	-	-	-	-	1	-
MOTO	292	30	22	36	27	26	26	25	24	19	28	17	12
ÔNIBUS	27	1	5	4	2	1	3	3	2	1	3	-	2
TRAÇÃO ANIMAL	1	-	-	-	-	-	1	-	-	-	-	-	-
NÃO INFORMADO	28	3	2	4	-	-	-	4	3	2	1	2	7
VEÍCULO-PESSOA													
TOTAL	56	3	4	7	4	4	5	4	8	3	6	2	6
AUTOMÓVEL	29	-	-	3	2	2	2	2	4	3	5	2	4
CAMINHÃO	5	1	-	-	-	-	2	1	1	-	-	-	-
CAMINHONETE	3	1	-	-	1	-	-	-	1	-	-	-	-
MICRO-ÔNIBUS	1	-	1	-	-	-	-	-	-	-	-	-	-
MOTO	9	-	-	2	1	2	1	-	2	-	1	-	-
ÔNIBUS	2	-	2	-	-	-	-	-	-	-	-	-	-
NÃO INFORMADO	7	1	1	2	-	-	-	1	-	-	-	-	2
VEÍCULO-VEÍCULO													
TOTAL	763	71	64	83	69	60	66	68	72	38	60	60	52
AUTOMÓVEL	398	37	33	41	40	30	35	29	41	15	31	32	34
BICICLETA	16	2	2	3	1	1	1	1	2	-	1	2	-
CAMINHÃO	36	6	1	5	2	4	3	3	3	4	2	3	-
CAMINHONETE	60	2	7	8	4	6	4	8	5	3	5	5	3
MICRO-ÔNIBUS	1	-	-	-	-	-	-	-	-	-	-	1	-
MOTO	213	21	19	23	20	18	19	22	16	13	18	15	9
ÔNIBUS	17	1	1	1	2	1	3	2	2	1	2	-	1
TRAÇÃO ANIMAL	1	-	-	-	-	-	1	-	-	-	-	-	-
NÃO INFORMADO	21	2	1	2	-	-	-	3	3	2	1	2	5
VEÍCULO ÚNICO													
TOTAL	175	15	11	18	16	15	12	14	18	12	22	13	9
AUTOMÓVEL	82	5	4	2	9	8	5	9	11	4	10	11	4
BICICLETA	4	-	-	-	1	1	-	-	-	1	1	-	-
CAMINHÃO	5	-	1	-	-	-	1	1	-	-	1	-	1
CAMINHONETE	6	1	1	2	-	-	-	-	1	1	-	-	-
MOTO	70	9	3	11	6	6	6	3	6	6	9	2	3
ÔNIBUS	8	-	2	3	-	-	-	1	-	-	1	-	1

FONTE: GDF/SSP/DETRAN/GEREST

NOTA 1: Dados obtidos da PCDF e consolidados com as informações do IML e da Secretaria de Saúde

NOTA 2: Os cavaleiros considerados condutores não possuem veículo. Por isso, existe a diferença entre o total de condutores e o total de veículos.

8.4.2 **VEÍCULOS** ENVOLVIDOS EM ACIDENTES COM VÍTIMA, POR MÊS, SEGUNDO TIPO DE ACIDENTE E DE VEÍCULO, **RODOVIAS FEDERAIS (BRs) - DISTRITO FEDERAL - 2015**

TIPO DE ACIDENTE E DE VEÍCULO	MÊS												
	TOTAL	JAN	FEV	MAR	ABR	MAI	JUN	JUL	AGO	SET	OUT	NOV	DEZ
TOTAL GERAL													
TOTAL	994	89	79	108	89	79	83	86	98	53	88	75	67
AUTOMÓVEL	509	42	37	46	51	40	42	40	56	22	46	45	42
BICICLETA	20	2	2	3	2	2	1	1	2	1	2	2	-
CAMINHÃO	46	7	2	5	2	4	6	5	4	4	3	3	1
CAMINHONETE	69	4	8	10	5	6	4	8	7	4	5	5	3
MICRO-ÔNIBUS	2	-	1	-	-	-	-	-	-	-	-	1	-
MOTO	292	30	22	36	27	26	26	25	24	19	28	17	12
ÔNIBUS	27	1	5	4	2	1	3	3	2	1	3	-	2
TRAÇÃO ANIMAL	1	-	-	-	-	-	1	-	-	-	-	-	-
NÃO INFORMADO	28	3	2	4	-	-	-	4	3	2	1	2	7
COM MORTE													
TOTAL	103	14	6	10	11	9	11	1	12	5	9	6	9
AUTOMÓVEL	49	3	1	3	5	6	3	1	8	2	5	6	6
BICICLETA	3	-	-	1	-	-	1	-	-	1	-	-	-
CAMINHÃO	15	4	-	2	1	-	3	-	2	2	1	-	-
CAMINHONETE	11	2	1	3	2	-	-	-	1	-	2	-	-
MICRO-ÔNIBUS	1	-	1	-	-	-	-	-	-	-	-	-	-
MOTO	15	4	1	-	3	2	2	-	1	-	1	-	1
ÔNIBUS	7	1	1	1	-	1	2	-	-	-	-	-	1
NÃO INFORMADO	2	-	1	-	-	-	-	-	-	-	-	-	1
COM FERIDO													
TOTAL	891	75	73	98	78	70	72	85	86	48	79	69	58
AUTOMÓVEL	460	39	36	43	46	34	39	39	48	20	41	39	36
BICICLETA	17	2	2	2	2	2	-	1	2	-	2	2	-
CAMINHÃO	31	3	2	3	1	4	3	5	2	2	2	3	1
CAMINHONETE	58	2	7	7	3	6	4	8	6	4	3	5	3
MICRO-ÔNIBUS	1	-	-	-	-	-	-	-	-	-	-	1	-
MOTO	277	26	21	36	24	24	24	25	23	19	27	17	11
ÔNIBUS	20	-	4	3	2	-	1	3	2	1	3	-	1
TRAÇÃO ANIMAL	1	-	-	-	-	-	1	-	-	-	-	-	-
NÃO INFORMADO	26	3	1	4	-	-	-	4	3	2	1	2	6

FONTE: GDF/SSP/DETRAN/GEREST

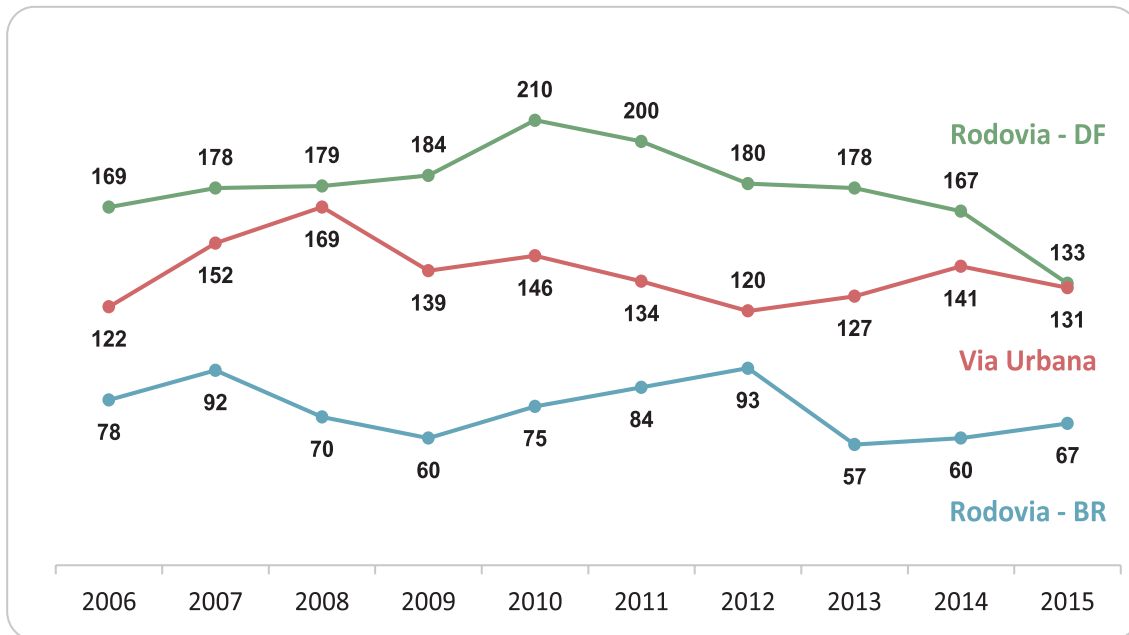
NOTA 1: Dados obtidos da PCDF e consolidados com as informações do IML e da Secretaria de Saúde

NOTA 2: Os cavaleiros considerados condutores não possuem veículo. Por isso, existe a diferença entre o total de condutores e o total de veículos.

**III - ACIDENTES DE TRÂNSITO
CARACTERÍSTICAS NAS PRINCIPAIS VIAS**

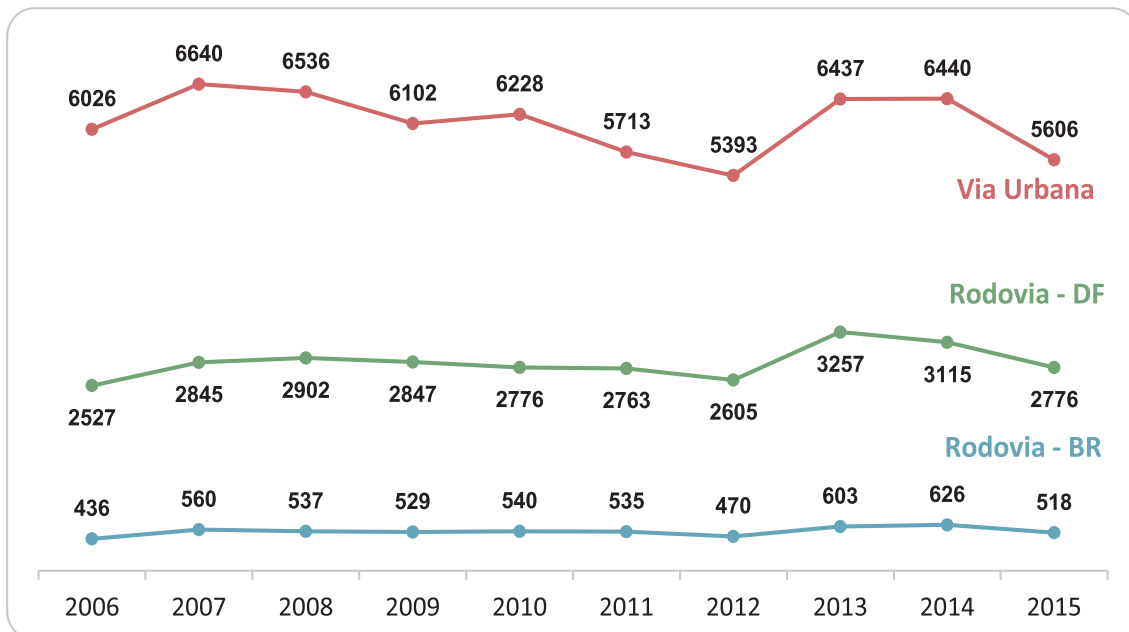


EVOLUÇÃO DOS ACIDENTES COM MORTE, POR TIPO DE VIA DISTRITO FEDERAL, 2006 - 2015



Fonte: GDF / SSP / DETRAN / GEREST

EVOLUÇÃO DOS ACIDENTES COM FERIDOS, POR TIPO DE VIA DISTRITO FEDERAL, 2006 - 2015



Fonte: GDF / SSP / DETRAN / GEREST

9.1 EVOLUÇÃO ANUAL DE **ACIDENTES** DE TRÂNSITO COM MORTE, POR REGIÃO ADMINISTRATIVA E VIA
DISTRITO FEDERAL, 2006 - 2015

(Continua)

RA e Via	Ano									
	2006	2007	2008	2009	2010	2011	2012	2013	2014	2015
BRASÍLIA										
CICLOVIA DO PARQUE DA CIDADE	-	-	-	-	-	-	-	-	1	-
EIXO L NORTE	2	-	-	-	2	-	-	-	-	-
EIXO L SUL	-	-	2	1	1	2	1	2	1	1
EIXO W NORTE	-	1	-	-	-	-	-	-	2	-
EIXO W SUL	3	-	2	-	1	1	2	3	2	-
EPAA	-	-	2	1	-	-	-	-	-	-
EPAC	-	1	-	-	-	-	-	-	-	-
EPPM	-	1	-	-	-	-	-	-	-	1
L1 NORTE	-	-	-	-	-	-	-	-	-	1
L1 SUL	1	-	-	-	-	-	-	-	-	-
L2 NORTE	1	-	-	2	2	-	-	2	2	1
L2 SUL	-	1	1	-	-	1	1	-	-	1
L3 NORTE	-	1	-	1	1	-	1	-	2	-
L4 NORTE (AV. DAS NAÇÕES)	1	1	-	-	-	-	-	-	-	-
L4 SUL (AV. DAS NAÇÕES)	4	2	-	-	-	-	-	-	-	-
PLATAFORMA INFERIOR DA RODOVIÁRIA	-	-	-	-	-	-	-	1	-	-
SHIGS	-	-	-	-	-	1	-	-	-	-
SMU - AV. DUQUE DE CAXIAS	-	-	-	-	-	-	-	1	-	-
VIA CLN - COMÉRCIO LOCAL NORTE	1	1	-	-	1	-	1	-	-	-
VIA CLS - COMÉRCIO LOCAL SUL	-	2	1	1	-	1	1	-	1	-
VIA DO AUTÓDROMO	-	-	-	-	-	1	-	-	-	-
VIA DO PARQUE DA CIDADE	-	1	-	-	-	1	1	-	2	-
VIA DOS ESPORTES	-	1	-	-	1	-	-	-	-	-
VIA INTERNA - GRANJA DO TORTO	-	-	-	-	-	-	-	-	-	1
VIA INTERNA SAAN	1	-	-	-	-	-	-	-	-	-
VIA INTERNA SQS	-	-	-	1	-	1	-	-	-	-
VIA N1	1	3	3	1	2	1	1	2	1	3
VIA N2	-	-	1	-	-	1	-	-	-	-
VIA N3	-	-	-	-	-	-	-	1	-	-
VIA N4 - UNB	-	-	1	-	-	-	-	-	-	-
VIA PONTE COSTA E SILVA	-	2	-	1	-	-	-	1	1	-
VIA PONTE DAS GARÇAS	-	-	-	-	1	1	-	-	1	1
VIA PONTE JK	4	1	-	1	1	3	-	-	2	3
VIA S1	-	4	1	1	2	2	2	1	-	5
VIA S2	-	-	-	1	-	-	1	2	-	1
VIA S3	-	-	-	-	-	-	1	-	-	1
VIA SCES - S. CLUBES SUL	-	-	-	-	-	-	-	-	1	1
VIAS DA VILA PLANALTO	-	1	-	-	-	-	-	-	-	-
W1 SUL	-	-	1	-	-	-	-	-	-	-
W2 SUL	-	-	-	-	1	-	-	-	-	-
W3 NORTE	2	-	2	2	1	1	2	1	3	2
W3 SUL	1	1	3	3	-	1	-	3	1	2
W4 NORTE	-	-	-	-	-	-	1	-	1	-
W4 SUL	-	-	1	-	-	-	1	-	-	2
W5 SUL	-	-	-	-	1	-	-	-	1	-
DEMAIS VIAS	1	2	2	2	3	2	-	-	-	-
BRAZLÂNDIA										
AV. CENTRAL - VILA SÃO JOSÉ	-	-	-	-	-	-	-	-	1	-
VIA INTERNA - SETOR NORTE	-	-	-	-	-	-	-	1	-	-
VIA INTERNA - VILA SÃO JOSÉ	-	-	-	-	-	-	-	-	1	-
VIA LW2	1	-	-	-	-	-	-	-	-	2
VIA LW4	-	-	1	-	-	-	-	-	-	-
VIA N8	-	-	-	-	2	-	-	-	-	-
DEMAIS VIAS	-	-	-	1	-	-	-	-	-	-
CANDANGOLÂNDIA (Continua)										
VIA DE PENETRAÇÃO	-	-	-	-	-	-	-	-	-	1

9.1 EVOLUÇÃO ANUAL DE **ACIDENTES** DE TRÂNSITO COM MORTE, POR REGIÃO ADMINISTRATIVA E VIA
DISTRITO FEDERAL, 2006 - 2015

(Continuação)

RA e Via	Ano									
	2006	2007	2008	2009	2010	2011	2012	2013	2014	2015
CANDANGOLÂNDIA (Conclusão)										
VIA DOS TRANSPORTES (CENTRAL)	-	-	-	1	-	-	-	-	-	-
DEMAIS VIAS	-	-	1	-	-	-	-	-	-	-
CEILÂNDIA										
AV. CONTORNO - P SUL	-	-	-	-	-	-	-	-	1	-
AV. PRINCIPAL - COND. SOL NASCENTE	-	-	-	-	-	-	1	1	-	-
CICLOVIAS - CEILÂNDIA SUL	-	-	-	-	-	-	-	-	-	1
ELMO SEREJO	2	2	2	2	2	2	-	4	1	1
VIA 03	-	-	-	-	-	1	-	-	-	-
VIA 58	-	-	-	1	-	1	-	-	-	-
VIA ENTRE S. IND/QNQ	-	-	-	-	-	-	-	-	1	-
VIA INTERNA - CEILÂNDIA NORTE	-	-	-	-	-	-	2	1	-	-
VIA INTERNA - CEILÂNDIA SUL	-	-	-	-	-	-	-	-	2	-
VIA INTERNA - COND. SOL NASCENTE	-	-	-	-	-	-	-	-	1	-
VIA INTERNA - EXPANSÃO DO SETOR O	-	-	-	-	-	-	-	-	1	-
VIA INTERNA - P SUL	-	-	-	-	-	-	-	1	-	-
VIA INTERNA - SETOR INDUSTRIAL	-	-	-	-	-	-	-	2	-	-
VIA INTERNA - SETOR O	-	-	-	-	-	-	1	-	-	-
VIA M1	2	2	2	2	1	-	1	-	-	1
VIA M2	2	-	-	3	1	1	-	1	1	2
VIA M3	-	1	1	1	-	-	3	1	-	-
VIA MN1 (HÉLIO PRATES)	1	5	7	4	3	3	3	4	3	6
VIA MN2	1	1	3	2	2	1	2	3	4	3
VIA N1	-	-	1	1	1	4	-	1	2	-
VIA N2	2	3	3	2	1	2	-	2	3	-
VIA N3	7	4	2	3	3	-	-	3	1	4
VIA NM3	1	-	1	-	-	1	1	1	1	2
VIA O1	-	-	1	1	-	-	-	-	-	-
VIA O2	1	-	1	1	-	-	-	-	-	-
VIA O3	-	-	-	-	-	-	-	-	1	-
VIA O4	-	1	-	1	-	1	-	2	-	1
VIA O5	-	-	-	-	-	-	1	-	1	-
VIA O7	-	-	1	-	-	-	1	-	-	-
VIA O8	-	-	-	-	-	-	-	-	1	1
VIA P1	-	1	3	1	-	1	1	-	-	2
VIA P2	1	3	-	1	-	5	2	1	2	-
VIA P3	1	-	-	-	-	-	1	-	1	-
VIA P4	-	1	1	-	-	1	-	-	1	-
DEMAIS VIAS	4	8	2	2	2	3	-	-	-	-
CRUZEIRO										
1ª AVENIDA (SUDOESTE)	1	-	-	-	-	-	-	-	-	-
EPCB	1	-	1	-	-	-	-	-	-	-
EPIG	-	3	1	2	1	-	-	-	-	-
ESTACIONAMENTOS - CRUZEIRO NOVO	-	-	-	-	-	-	1	-	-	-
RUA G	1	-	-	-	-	-	-	-	-	-
VIA HCE 1	-	-	-	-	-	-	1	-	1	1
VIA HCE 2	1	-	-	-	-	-	-	-	-	-
DEMAIS VIAS	-	-	-	1	-	1	-	-	-	-
GAMA (Continua)										
AV. CENTRAL	-	-	1	1	-	-	-	-	-	-
AV. CENTRAL LESTE	1	-	1	-	-	-	-	-	-	-
AV. CENTRAL NORTE	-	-	-	1	-	-	-	-	-	-
AV. CENTRAL OESTE	-	-	1	-	-	-	-	-	1	-
AV. CONTORNO	2	2	-	-	2	1	2	1	3	1
AV. DOS BOMBEIROS	-	1	2	-	-	-	-	-	2	-
AV. DOS PIONEIROS	2	3	1	3	1	-	2	2	3	1

9.1 EVOLUÇÃO ANUAL DE **ACIDENTES** DE TRÂNSITO COM MORTE, POR REGIÃO ADMINISTRATIVA E VIA
DISTRITO FEDERAL, 2006 - 2015

(Continuação)

RA e Via	Ano									
	2006	2007	2008	2009	2010	2011	2012	2013	2014	2015
GAMA (Conclusão)										
AV. ITAMARACÁ (LESTE/IND)	1	-	-	1	1	1	-	1	-	-
AV. LOURIVAL BANDEIRA	-	1	-	-	-	-	-	-	-	-
AV. NORTE/OESTE	-	-	-	-	-	-	-	-	1	-
AV. PADRE ALESSANDRO FERLONI	-	-	-	-	-	-	-	-	-	1
AV. PAULO HUNGRIA (LESTE/CENTRAL)	-	1	-	-	-	-	-	-	-	-
AV. ROSERVART ALVES DE SOUZA	-	-	1	-	-	-	-	-	-	1
AV. VEDOVELLI BORTOLLO	-	-	-	1	1	-	-	-	1	-
AV. WAGNER PIAU DE ALMEIDA	-	-	-	-	-	-	1	-	-	-
VIA ENTRE QUADRAS - SETOR LESTE	-	-	-	-	-	-	-	-	-	1
VIA ENTRE QUADRAS - SETOR OESTE	-	-	-	-	-	-	-	-	-	1
VIA ENTRE QUADRAS - SETOR SUL	-	-	-	-	-	-	-	-	1	-
VIA INTERNA - SETOR LESTE	-	-	-	-	-	-	1	-	-	-
VIA INTERNA - SETOR NORTE	-	-	-	-	-	-	-	1	-	-
VIA INTERNA - SETOR SUL	-	-	-	-	-	-	1	-	-	-
DEMAIS VIAS	1	3	1	1	5	2	-	-	-	-
GUARÁ										
PISTA BERNARDO SAYÃO	-	-	2	-	-	-	-	-	-	-
VIA CENTRAL (I)	2	-	-	2	-	-	-	-	1	1
VIA CENTRAL(II)	-	-	1	1	-	-	-	1	-	1
VIA DA FEIRA	-	-	1	-	-	-	-	-	-	-
VIA DE CONTORNO	3	2	-	-	-	-	3	1	-	-
VIA INTERNA - C. A. IAPI	-	-	-	-	-	-	-	-	-	1
VIA INTERNA - GUARÁ I	-	-	-	-	-	-	1	-	-	-
VIA INTERNA S. DE INDÚSTRIA	1	1	-	-	2	2	-	-	-	-
DEMAIS VIAS	-	1	7	2	3	5	-	-	-	-
NÚCLEO BANDEIRANTE										
3ª AVENIDA	-	-	-	-	-	-	-	-	1	-
AV. CENTRAL	-	-	1	-	-	-	-	1	-	1
AV. METROPOLITANA	-	-	-	-	-	-	1	-	-	1
VIA NB-1	-	-	-	-	-	-	-	1	-	-
VIA NB-4	-	-	1	-	-	-	-	-	-	-
DEMAIS VIAS	2	-	-	-	-	-	-	-	-	-
PARANOÁ										
AV. ALTA TENSÃO	-	-	-	-	-	-	-	-	1	-
AV. PARANOÁ (PRINCIPAL)	-	2	1	3	-	1	-	-	-	-
PARANOÁ - CONDOMÍNIOS	1	1	-	1	-	-	-	-	-	1
RUA BOUNGANVILLE	-	-	-	-	-	-	-	-	1	-
VIA INTERNA PARANOÁ	-	-	-	-	1	-	-	-	-	-
DEMAIS VIAS	-	-	2	1	-	-	-	-	-	-
PLANALTINA (Continua)										
AV. ERASMO DE CASTRO	-	-	-	-	-	-	1	-	-	-
AV. GOIÁS	1	1	-	-	-	-	-	-	1	-
AV. INDEPENDÊNCIA	-	2	4	2	2	-	1	-	2	-
AV. MARANHÃO	1	-	-	-	-	-	-	-	-	-
AV. MARECHAL DEODORO	-	-	-	-	1	-	-	-	-	-
AV. ÁGUA DE CÓCO	1	-	1	1	-	-	-	-	-	-
PLANALTINA - CONDOMÍNIOS	-	-	-	-	-	-	1	-	1	1
VIA INTERNA - ARAPOANGA	-	-	-	-	-	-	2	2	-	1
VIA INTERNA - SRL	-	-	-	-	-	-	-	-	-	1
VIA INTERNA - VALE DO AMANHECER	-	-	-	-	-	-	-	-	2	-
VIA INTERNA - VILA BURITIS	-	-	-	-	-	-	1	-	-	-
VIA INTERNA DAS ESTÂNCIAS	-	1	1	2	1	-	-	1	1	-
VIA NS 1	1	-	-	2	2	1	-	-	-	-
VIA NS 2	-	-	-	-	-	-	-	-	1	-

9.1 EVOLUÇÃO ANUAL DE **ACIDENTES** DE TRÂNSITO COM MORTE, POR REGIÃO ADMINISTRATIVA E VIA
DISTRITO FEDERAL, 2006 - 2015

(Continuação)

RA e Via	Ano									
	2006	2007	2008	2009	2010	2011	2012	2013	2014	2015
PLANALTINA (Conclusão)										
VIA SAÍDA SUL	-	1	-	-	-	-	-	-	-	-
VIA WL 1	-	1	-	-	-	-	1	-	-	-
VIA WL 4	-	-	1	-	-	-	-	-	-	1
VIA WL A	-	-	-	-	-	-	-	-	-	1
DEMAIS VIAS	1	-	5	5	6	6	-	-	-	-
RECANTO DAS EMAS										
AV. BURITIS	-	-	-	-	-	-	-	-	1	1
AV. MONJÓLO	-	-	2	1	-	-	-	-	-	1
AV. PONTE ALTA	-	-	-	-	-	-	-	-	1	-
AV. POTIGUAR	-	-	1	-	1	-	-	-	-	-
AV. RECANTO DAS EMAS	1	5	6	3	3	4	1	3	2	3
AV. VARGEN DA BÊNÇÃO	-	-	-	-	-	-	-	1	1	1
VIA ENTRE QUADRAS - R. EMAS	-	-	-	-	-	-	-	1	-	-
VIA INTERNA - R. EMAS	-	-	-	-	-	-	-	1	-	1
DEMAIS VIAS	2	1	1	-	-	1	-	-	-	-
RIACHO FUNDO										
AV. IPÊ	-	-	-	-	-	-	1	-	-	-
AV. RIACHO FUNDO	-	-	-	-	1	-	-	-	-	-
AV. RIACHO FUNDO II	-	-	1	-	-	1	-	-	-	-
VIA INTERNA - C.A. SUCUPIRA	-	-	-	-	-	-	-	-	1	-
DEMAIS VIAS	-	-	-	2	1	-	-	-	-	-
SAMAMBAIA										
1ª AV. - NORTE	1	5	4	2	1	2	4	1	2	3
1ª AV. - SUL	4	1	2	-	3	1	-	-	-	1
2ª AV. - NORTE	-	1	1	1	2	1	-	1	1	-
2ª AV. - SUL	1	-	1	1	3	2	1	-	1	2
AV. CENTRAL (T1) - NORTE	-	-	-	-	-	-	-	1	1	-
AV. CENTRAL (T1) - SUL	-	-	-	-	-	-	1	-	-	-
AV. LESTE	1	5	2	4	2	4	1	1	1	-
VIA ENTRE QUADRAS - SAM. NORTE	-	-	-	-	-	-	-	-	1	1
VIA INTERNA - ADE	-	-	-	-	-	-	-	-	-	1
VIA INTERNA - SAM. NORTE	-	-	-	-	-	-	1	-	2	1
VIA INTERNA - SAM. SUL	-	-	-	-	-	-	-	-	-	1
DEMAIS VIAS	2	2	2	3	4	2	-	-	-	-
SANTA MARIA										
AV. ALAGADO	-	4	4	7	5	6	9	3	4	4
AV. CONTORNO	-	-	-	-	-	-	-	-	1	-
AV. PARAIN	-	-	-	-	-	1	-	-	-	-
AV. PRINCIPAL (SANTOS DUMONT)	-	-	-	-	-	-	-	-	1	-
AV. SANTA MARIA	-	3	2	2	-	-	2	4	2	2
VIA ENTRE QUADRAS - SANTA MARIA	-	-	-	-	-	-	1	-	1	-
VIA INTERNA - SANTA MARIA	-	-	-	-	-	-	1	-	1	2
DEMAIS VIAS	3	1	2	1	3	3	-	-	-	-
SÃO SEBASTIÃO (Continua)										
AV. BONSUCESSO	-	1	-	-	1	-	-	1	1	1
AV. CENTRAL	-	1	-	-	-	1	-	-	1	-
AV. COMERCIAL	-	1	-	-	4	-	-	-	2	-
AV. MANGUEIRAL	-	-	-	-	-	-	-	-	-	1
AV. MORRO DA CRUZ	-	-	-	-	-	-	-	-	-	1
AV. SÃO SEBASTIÃO	2	1	4	1	2	-	2	3	1	-
RUA DA ESCOLA	-	-	-	-	-	-	-	1	-	-
RUA DA GAMELEIRA	-	-	-	-	-	-	-	-	-	1
RUA DA PONTE	-	1	-	-	-	-	-	-	-	-

9.1 EVOLUÇÃO ANUAL DE **ACIDENTES** DE TRÂNSITO COM MORTE, POR REGIÃO ADMINISTRATIVA E VIA
DISTRITO FEDERAL, 2006 - 2015

(Continuação)

RA e Via	Ano									
	2006	2007	2008	2009	2010	2011	2012	2013	2014	2015
SÃO SEBASTIÃO (Conclusão)										
RUA DO TERMINAL	-	-	-	-	-	-	-	1	-	-
RUA NACIONAL	-	1	-	-	-	-	-	-	-	-
SÃO SEBASTIÃO - CONDOMÍNIOS	-	-	-	-	-	-	-	-	-	1
VIA INTERNA - S. SEBASTIÃO	-	-	-	-	-	-	-	-	1	1
DEMAIS VIAS	-	1	2	1	3	-	-	-	-	-
SOBRADINHO										
AV. CENTRAL (II)	-	1	-	-	-	-	-	-	-	-
AV. COMERCIAL	-	-	1	-	-	-	-	-	-	-
AV. CONTORNO	-	-	-	1	-	-	-	-	-	-
AV. CONTORNO (II)	-	1	-	-	-	-	-	-	-	-
RUA 01	1	-	-	-	-	-	-	-	-	-
RUA 02	-	-	1	-	-	1	-	-	-	-
RUA 03	-	1	-	-	-	-	-	-	-	-
RUA 04	1	-	1	-	-	-	-	-	-	1
RUA 05	-	2	-	-	-	-	-	-	-	-
RUA 06	-	-	-	-	1	-	-	-	-	-
RUA 07	1	-	-	-	1	-	1	-	-	1
RUA 08	-	-	-	-	1	-	-	-	-	-
SOBRADINHO - CONDOMÍNIOS	-	-	-	-	-	-	-	1	-	1
VIA COND. JARDIM AMÉRICA (ANT DF 425)	1	1	-	-	-	-	-	-	-	-
VIA INTERNA - LAGO OESTE	-	-	-	-	-	-	1	-	-	-
VIA INTERNA - SOBRADINHO I	-	-	-	-	-	-	-	1	-	1
VIA INTERNA Q. CENTRAL	-	-	-	-	-	1	-	1	-	-
VIA SOBRADINHO II (ANT DF 420)	1	1	-	-	-	-	-	-	-	-
DEMAIS VIAS	1	1	3	2	-	1	-	-	-	-
TAGUATINGA (Continua)										
AV. CENTRAL	1	-	-	1	-	1	3	1	2	-
AV. COMERCIAL NORTE	2	-	4	-	-	1	-	1	4	-
AV. COMERCIAL SUL	-	-	1	-	-	-	-	-	-	-
AV. DAS PALMEIRAS	-	-	-	1	-	-	-	-	1	-
AV. ELMO SEREJO	5	-	4	2	4	1	5	-	4	2
AV. HÉLIO PRATES	4	7	2	4	2	2	-	4	1	-
AV. SAMAMBAIA	1	-	-	-	-	-	-	-	-	-
AV. SAMDAL (ENTRE SAMDU/COMERCIAL)	-	-	-	-	-	-	-	-	1	-
AV. SAMDU NORTE	2	-	2	-	3	-	3	3	1	1
AV. SAMDU SUL	1	1	2	-	3	-	-	-	1	-
RUA COCA-COLA	-	-	-	-	1	1	-	-	-	-
RUA DO FORUM	-	-	-	-	-	-	-	-	-	1
RUA DO SESI	-	-	1	-	-	-	-	-	-	-
VIA BOCA DA MATA	-	1	1	-	1	1	-	1	-	-
VIA DO CEMITÉRIO	-	-	-	-	1	-	-	-	-	-
VIA ENTRE QUADRAS - QNL	-	-	-	-	-	-	1	-	-	-
VIA HN 12	-	-	-	-	-	-	-	1	-	-
VIA INTERNA - QNL	-	-	-	-	-	-	1	-	-	-
VIA INTERNA - SETOR INDUSTRIAL	-	-	-	-	-	-	-	1	-	-
VIA INTERNA - TAG. SUL	-	-	-	-	-	-	-	2	1	1
VIA INTERNA C. A. SAMAMBAIA	-	1	-	-	-	-	-	-	-	-
VIA INTERNA C. A. VICENTE PIRES	1	-	-	1	-	1	-	-	-	-
VIA INTERNA VILA SÃO JOSÉ	-	-	-	1	-	-	-	-	-	-
VIA LJ 01	-	1	3	-	1	-	1	2	-	2
VIA LJ 02	-	1	1	1	2	6	1	4	-	-
VIA LN 29	-	-	-	1	1	1	-	-	-	-
VIA LN 31	-	-	-	-	-	-	1	-	-	-
VIA M4	-	-	1	-	-	2	1	2	-	1
VIA PARQUE DO CORTADO	-	-	-	-	1	3	-	1	-	-
VIA QN10	1	-	-	-	-	-	-	-	-	-

9.1 EVOLUÇÃO ANUAL DE **ACIDENTES** DE TRÂNSITO COM MORTE, POR REGIÃO ADMINISTRATIVA E VIA
DISTRITO FEDERAL, 2006 - 2015

(Continuação)

RA e Via	Ano									
	2006	2007	2008	2009	2010	2011	2012	2013	2014	2015
TAGUATINGA (Conclusão)										
VIA QN11	-	-	-	-	-	1	-	-	-	-
VIA QN13	1	-	-	-	-	-	-	-	-	-
VIA QN9	1	-	-	-	-	-	-	-	-	-
VIA QS12	-	-	-	-	-	-	-	-	1	-
VIA QS13	-	-	-	-	1	-	-	-	-	-
VIA QS14	1	-	-	-	-	-	-	-	-	-
VIA RIBEIRÃO TAGUATINGA (QNL/SAMAMBAIA)	-	-	1	-	1	-	-	-	-	1
DEMAIS VIAS	1	2	2	4	3	1	-	-	-	-
LAGO NORTE										
VIA INTERNA (QI)	1	-	-	-	-	-	-	-	-	-
VIA INTERNA (QL)	-	-	-	-	1	-	-	-	-	1
VIA PRINCIPAL (VARJÃO)	-	-	1	-	-	1	-	-	-	-
DEMAIS VIAS	2	1	-	-	-	1	-	-	-	-
LAGO SUL										
ESTACIONAMENTOS - LAGO SUL	-	-	-	-	-	-	-	-	1	-
LAGO SUL - CONDOMÍNIOS	-	-	-	-	-	-	-	-	1	-
VIA 6º COMAR	-	-	-	1	-	1	-	-	-	-
VIA INTERNA (QI)	-	1	-	1	2	1	-	1	-	-
VIA INTERNA (QL)	-	1	-	-	-	-	-	-	-	-
DEMAIS VIAS	-	-	-	-	2	-	-	-	-	-
ÁGUAS CLARAS										
ALAMEDA DOS EUCALIPTOS	-	-	-	-	-	-	-	-	-	1
AV. ARNIQUEIRA	-	-	-	-	-	1	-	-	-	-
AV. DAS ARAUCÁRIAS	-	-	1	-	-	1	-	-	-	-
AV. DAS CASTANHEIRAS	-	-	-	1	-	-	-	-	1	-
AV. PARQUE ÁGUAS CLARAS	-	-	1	-	-	-	-	-	-	-
AV. VEREDA DA CRUZ	-	-	-	-	-	2	-	-	-	1
AV. ÁGUAS CLARAS	-	1	-	1	-	1	-	-	-	1
RUA 31 NORTE	-	-	-	-	-	-	-	-	-	1
VIA ENTRE ADE/SHA	-	-	-	-	-	-	-	1	-	-
VIA INTERNA - COLÔNIA AGRÍCOLA ARNIQUEIRA	-	-	-	-	-	-	-	1	1	1
VIA PARALELA À DF 075	-	-	-	-	-	-	1	-	-	-
DEMAIS VIAS	-	2	1	2	3	-	-	-	-	-
ITAPOÃ										
AV. MURÃO	-	-	-	-	-	-	1	-	-	1
VIA INTERNA - DEL LAGO	-	-	-	-	-	-	-	-	1	1
JARDIM BOTÂNICO										
AV. DO SOL	-	-	-	-	-	-	-	-	1	-
VICENTE PIRES										
RUA 01	-	-	-	-	-	-	-	-	-	1
RUA 05	-	-	-	-	-	-	1	-	-	-
RUA 06	-	-	-	-	-	-	1	-	-	-
RUA 08	-	-	-	-	-	-	1	1	-	-
RUA 10	-	-	-	-	-	-	1	1	-	-
RUA 12	-	-	-	-	-	-	1	-	-	-
RUA 4B	-	-	-	-	-	-	-	-	1	-
RUA DA MISERICÓRDIA	-	-	-	-	-	-	-	-	-	1
VIA INTERNA - C. A. SAMAMBAIA	-	-	-	-	-	-	-	-	-	1
SOBRADINHO II (Continua)										
AV. CONTORNO (II)	-	-	-	-	-	-	-	1	-	-
SOBRADINHO II - CONDOMÍNIOS	-	-	-	-	-	-	1	1	-	-

9.1 EVOLUÇÃO ANUAL DE **ACIDENTES** DE TRÂNSITO COM MORTE, POR REGIÃO ADMINISTRATIVA E VIA
DISTRITO FEDERAL, 2006 - 2015

(Continuação)

RA e Via	Ano									
	2006	2007	2008	2009	2010	2011	2012	2013	2014	2015
SOBRADINHO II (Conclusão)										
VIA INTERNA - SOB. II	-	-	-	-	-	-	-	-	1	-
VIA SOBRADINHO II (ANT DF 420)	-	-	-	-	-	-	-	2	-	-
SIA										
VIA INTERNA S. DE INDÚSTRIA	-	-	-	-	-	-	1	1	-	1
SUDOESTE/OCTOGONAL										
1ª AVENIDA (SUDOESTE)	-	-	-	-	-	-	-	-	1	-
VIA INTERNA	-	-	-	-	-	-	-	1	-	-
VARJÃO										
VIA INTERNA - VARJÃO	-	-	-	-	-	-	-	1	-	-
PARK WAY										
VIA INTERNA - PARK WAY	-	-	-	-	-	-	-	1	1	1
VIA PARALELA À DF 003	-	1	1	2	2	2	2	-	-	1
DEMAIS VIAS	-	2	2	1	1	1	-	-	-	-
RIACHO FUNDO II										
AV. CENTRAL	-	-	-	-	-	-	-	-	1	-
AV. RIACHO FUNDO II	-	-	-	-	-	-	1	-	1	-
VIA ENTRE QUADRAS - R. FUNDO II	-	-	-	-	-	-	1	-	-	-
VIA INTERNA - R. FUNDO II	-	-	-	-	-	-	2	-	-	1
SCIA/ESTRUTURAL/AUTOMÓVEL										
AV. 9 DE JULHO	-	-	-	-	-	-	-	1	-	-
LIXÃO DA ESTRUTURAL	-	-	-	-	-	-	1	-	-	-
TRECHO 2	-	-	-	-	-	-	1	-	-	-
VIA INTERNA - CIDADE DO AUTOMÓVEL	-	-	-	-	-	-	-	1	-	-
VIA INTERNA - ESTRUTURAL	-	-	-	-	-	-	1	2	-	-
DF (Continua)										
DF 001 (EPCT)	21	32	33	25	52	43	36	31	28	19
DF 002 (EIXÃO)	14	14	7	5	9	8	7	13	5	1
DF 003 (EPIA)	10	17	14	33	26	28	21	27	22	11
DF 004 (VIA L4)	-	-	7	3	1	-	6	2	3	6
DF 005 (EPPR)	2	3	1	1	-	1	3	5	4	1
DF 006 (EPCA)	-	-	-	-	-	-	1	-	-	-
DF 007 (EPTT)	2	-	-	2	1	3	2	1	1	-
DF 009 (EPPN)	2	4	2	1	1	-	-	-	1	2
DF 010 (EPAA)	-	-	-	-	-	-	-	-	-	1
DF 011 (EPIG)	-	-	-	-	-	1	3	1	1	2
DF 015 (EPTM)	3	2	3	1	6	1	3	3	2	1
DF 025 (EPDB)	7	5	5	4	3	2	2	6	4	5
DF 027 (EPJK)	-	-	1	-	-	-	1	-	-	-
DF 035 (EPCV)	-	1	-	1	-	-	-	-	-	1
DF 047 (EPAR)	1	-	1	-	1	-	2	-	1	-
DF 051 (EPGU)	-	-	1	-	-	1	-	1	1	-
DF 055 (EPVB)	1	-	-	1	-	-	2	1	-	2
DF 065 (EPIP)	1	-	-	-	1	-	-	-	1	1
DF 075 (EPNB)	9	8	6	5	8	8	8	4	6	5
DF 079 (EPVP)	3	2	-	-	-	-	-	-	2	1
DF 085 (EPTG)	11	6	8	5	14	13	7	3	6	6
DF 087 (EPVL)	1	1	-	-	2	1	1	-	2	-
DF 095 (EPCL)	6	9	5	10	8	7	2	5	4	6
DF 100	-	1	1	1	-	2	1	1	1	-
DF 110	-	1	-	-	-	-	-	-	-	-
DF 120	-	-	-	-	1	1	-	1	-	-

9.1 EVOLUÇÃO ANUAL DE **ACIDENTES** DE TRÂNSITO COM MORTE, POR REGIÃO ADMINISTRATIVA E VIA
DISTRITO FEDERAL, 2006 - 2015

(Conclusão)

RA e Via	Ano									
	2006	2007	2008	2009	2010	2011	2012	2013	2014	2015
DF (Conclusão)										
DF 125	-	-	-	-	-	1	-	-	-	-
DF 128	7	4	5	5	5	3	6	3	7	3
DF 130	10	7	3	5	5	4	6	5	9	6
DF 131	-	1	-	-	-	-	-	-	-	-
DF 140	3	1	2	2	1	-	3	3	1	1
DF 150	2	5	3	2	3	3	2	2	2	2
DF 170	-	-	-	1	-	-	-	1	-	-
DF 180	11	11	14	16	16	12	12	8	13	3
DF 190	2	-	1	1	-	2	1	1	-	1
DF 205	1	1	1	1	1	-	2	1	3	2
DF 206	-	-	-	-	-	1	-	1	-	-
DF 220	-	-	-	1	-	-	-	-	-	-
DF 230	2	5	5	5	7	4	5	1	-	5
DF 240	2	-	2	1	-	-	-	1	2	-
DF 250	5	4	5	8	5	4	7	6	4	11
DF 260	-	-	-	-	1	-	-	-	-	-
DF 270	-	-	-	-	1	1	-	-	1	-
DF 280	2	5	2	2	2	1	2	2	2	5
DF 285	-	-	1	1	-	-	1	-	-	-
DF 290	10	13	17	18	14	9	9	9	7	6
DF 295	-	-	-	-	-	-	-	1	-	-
DF 320	-	-	-	-	-	1	-	1	-	1
DF 322	-	-	-	-	-	-	1	-	-	-
DF 326	-	-	-	-	-	-	-	-	-	1
DF 330	-	1	-	-	-	1	-	-	-	-
DF 345	-	1	-	2	2	6	-	6	2	-
DF 371	-	-	-	-	-	-	1	-	-	-
DF 410	-	-	1	-	-	1	-	-	-	-
DF 415	-	1	-	-	-	-	-	-	-	-
DF 430	-	-	-	1	1	1	-	4	-	1
DF 435	-	-	-	-	-	1	-	-	-	-
DF 440	-	3	-	3	2	2	2	2	4	1
DF 445	2	1	1	-	1	-	-	6	2	2
DF 450	1	2	-	-	-	-	-	-	-	-
DF 451	-	-	1	2	-	3	2	1	2	1
DF 455	-	-	-	-	1	-	-	-	-	-
DF 459	-	-	-	-	-	-	-	2	-	1
DF 463	4	1	2	1	-	4	2	3	1	1
DF 473	1	-	1	-	1	2	-	-	2	1
DF 475	3	1	4	1	1	2	1	-	3	1
DF 480	3	-	2	2	2	3	2	-	2	-
DF 483	-	-	4	3	-	1	3	-	-	5
DF 495	1	-	-	-	-	2	-	-	-	-
ESTRADA VICINAL	2	4	5	2	4	5	2	3	3	1
DEMAIS VIAS	1	-	2	-	-	-	-	-	-	-
BR										
BR 020	34	40	36	31	18	31	35	21	23	22
BR 040	4	7	4	7	5	7	5	5	11	11
BR 060	14	15	11	9	19	15	16	14	10	12
BR 070	22	20	14	10	25	24	25	16	11	10
BR 080	-	-	-	-	-	-	-	-	-	5
BR 251	4	10	5	3	8	7	12	1	5	7
TOTAL	369	422	418	383	431	418	393	362	368	331

Fonte: GDF/SSP/DETRAN/GEREST

Nota 1: Dados obtidos da PCDF e consolidados com as informações do IML e da Secretaria de Saúde.

Nota 2: Em 2008, a L4 passou para a jurisdição do DER.

Nota 3: A partir de 2012, essas cidades SCIA/ESTRUTURAL/AUTOMÓVEL, Varjão e Vicente Pires, foram desmembradas de outras RAs no SAT. As ocorrências registradas nessas cidades correspondiam, até então, às RAs Guará, Lago Norte e Taguatinga, respectivamente.

9.2 EVOLUÇÃO ANUAL DOS **ACIDENTES** DE TRÂNSITO COM MORTE, SEGUNDO A CARACTERIZAÇÃO,
REGIÃO ADMINISTRATIVA E VIA **DISTRITO FEDERAL - 2015**

(Continua)

RA e Via	Caracterização ⁽¹⁾ 2014			Caracterização ⁽¹⁾ 2015				
	Total	Veículo/ Pessoa	Veículo/ Veículo	Veículo Único	Total	Veículo/ Pessoa	Veículo/ Veículo	Veículo Único
BRASÍLIA								
CICLOVIA DO PARQUE DA CIDADE	1	1	-	-	-	-	-	-
EIXO L SUL	1	-	-	1	1	-	1	-
EIXO W NORTE	2	-	-	2	-	-	-	-
EIXO W SUL	2	-	1	1	-	-	-	-
EPPM	-	-	-	-	1	1	-	-
L1 NORTE	-	-	-	-	1	1	-	-
L2 NORTE	2	-	-	2	1	-	-	1
L2 SUL	-	-	-	-	1	1	-	-
L3 NORTE	2	-	1	1	-	-	-	-
VIA CLS - COMÉRCIO LOCAL SUL	1	1	-	-	-	-	-	-
VIA DO PARQUE DA CIDADE	2	2	-	-	-	-	-	-
VIA INTERNA - GRANJA DO TORTO	-	-	-	-	1	-	-	1
VIA N1	1	1	-	-	3	-	1	2
VIA PONTE COSTA E SILVA	1	-	-	1	-	-	-	-
VIA PONTE DAS GARÇAS	1	-	-	1	1	-	1	-
VIA PONTE JK	2	1	1	-	3	-	3	-
VIA S1	-	-	-	-	5	2	-	3
VIA S2	-	-	-	-	1	1	-	-
VIA S3	-	-	-	-	1	1	-	-
VIA SCES - S. CLUBES SUL	1	-	-	1	1	-	-	1
W3 NORTE	3	1	1	1	2	1	1	-
W3 SUL	1	-	-	1	2	2	-	-
W4 NORTE	1	-	1	-	-	-	-	-
W4 SUL	-	-	-	-	2	2	-	-
W5 SUL	1	-	-	1	-	-	-	-
BRAZLÂNDIA								
AV. CENTRAL - VILA SÃO JOSÉ	1	1	-	-	-	-	-	-
VIA INTERNA - VILA SÃO JOSÉ	1	1	-	-	-	-	-	-
VIA LW2	-	-	-	-	2	-	2	-
CANDANGOLÂNDIA								
VIA DE PENETRAÇÃO	-	-	-	-	1	1	-	-
CEILÂNDIA (Continua)								
AV. CONTORNO - P SUL	1	-	1	-	-	-	-	-
CICLOVIAS - CEILÂNDIA SUL	-	-	-	-	1	-	-	1
ELMO SEREJO	1	-	1	-	1	-	1	-
VIA ENTRE S. IND/QNQ	1	1	-	-	-	-	-	-
VIA INTERNA - CEILÂNDIA SUL	2	1	-	1	-	-	-	-
VIA INTERNA - COND. SOL NASCENTE	1	1	-	-	-	-	-	-
VIA INTERNA - EXPANSÃO DO SETOR O	1	1	-	-	-	-	-	-
VIA M1	-	-	-	-	1	-	1	-
VIA M2	1	1	-	-	2	2	-	-
VIA MN1 (HÉLIO PRATES)	3	1	2	-	6	5	1	-
VIA MN2	4	4	-	-	3	-	2	1
VIA N1	2	-	1	1	-	-	-	-
VIA N2	3	1	2	-	-	-	-	-
VIA N3	1	-	1	-	4	2	1	1
VIA NM3	1	1	-	-	2	1	1	-
VIA O3	1	-	-	1	-	-	-	-
VIA O4	-	-	-	-	1	-	1	-
VIA O5	1	1	-	-	-	-	-	-
VIA O8	1	1	-	-	1	1	-	-
VIA P1	-	-	-	-	2	2	-	-
VIA P2	2	1	1	-	-	-	-	-
VIA P3	1	1	-	-	-	-	-	-

9.2 EVOLUÇÃO ANUAL DOS **ACIDENTES** DE TRÂNSITO COM MORTE, SEGUNDO A CARACTERIZAÇÃO,
REGIÃO ADMINISTRATIVA E VIA **DISTRITO FEDERAL - 2015**

(Continuação)

RA e Via	Caracterização ⁽¹⁾ 2014			Caracterização ⁽¹⁾ 2015				
	Total	Veículo/ Pessoa	Veículo/ Veículo	Veículo Único	Total	Veículo/ Pessoa	Veículo/ Veículo	Veículo Único
CEILÂNDIA (Conclusão)								
VIA P4	1	1	-	-	-	-	-	-
CRUZEIRO								
VIA HCE 1	1	1	-	-	1	-	-	1
GAMA								
AV. CENTRAL OESTE	1	1	-	-	-	-	-	-
AV. CONTORNO	3	-	2	1	1	-	-	1
AV. DOS BOMBEIROS	2	1	1	-	-	-	-	-
AV. DOS PIONEIROS	3	1	1	1	1	1	-	-
AV. NORTE/OESTE	1	-	1	-	-	-	-	-
AV. PADRE ALESSANDRO FERLONI	-	-	-	-	1	1	-	-
AV. ROSERVART ALVES DE SOUZA	-	-	-	-	1	-	1	-
AV. VEDOVELLI BORTOLLO	1	1	-	-	-	-	-	-
VIA ENTRE QUADRAS - SETOR LESTE	-	-	-	-	1	-	1	-
VIA ENTRE QUADRAS - SETOR OESTE	-	-	-	-	1	-	-	1
VIA ENTRE QUADRAS - SETOR SUL	1	-	1	-	-	-	-	-
GUARÁ								
VIA CENTRAL (I)	1	1	-	-	1	1	-	-
VIA CENTRAL(II)	-	-	-	-	1	1	-	-
VIA INTERNA - C. A. IAPI	-	-	-	-	1	1	-	-
NÚCLEO BANDEIRANTE								
3ª AVENIDA	1	1	-	-	-	-	-	-
AV. CENTRAL	-	-	-	-	1	1	-	-
AV. METROPOLITANA	-	-	-	-	1	-	1	-
PARANOÁ								
AV. ALTA TENSÃO	1	1	-	-	-	-	-	-
PARANOÁ - CONDOMÍNIOS	-	-	-	-	1	-	1	-
RUA BOUNGANVILLE	1	-	-	1	-	-	-	-
PLANALTINA								
AV. GOIÁS	1	-	1	-	-	-	-	-
AV. INDEPENDÊNCIA	2	1	1	-	-	-	-	-
PLANALTINA - CONDOMÍNIOS	1	-	1	-	1	-	1	-
VIA INTERNA - ARAPOANGA	-	-	-	-	1	-	-	1
VIA INTERNA - SRL	-	-	-	-	1	1	-	-
VIA INTERNA - VALE DO AMANHECER	2	1	1	-	-	-	-	-
VIA INTERNA DAS ESTÂNCIAS	1	-	-	1	-	-	-	-
VIA NS 2	1	-	1	-	-	-	-	-
VIA WL 4	-	-	-	-	1	-	1	-
VIA WL A	-	-	-	-	1	-	1	-
RECANTO DAS EMAS								
AV. BURITIS	1	1	-	-	1	-	-	1
AV. MONJÓLO	-	-	-	-	1	-	1	-
AV. PONTE ALTA	1	-	1	-	-	-	-	-
AV. RECANTO DAS EMAS	2	1	-	1	3	2	1	-
AV. VARGEN DA BÊNÇÃO	1	-	-	1	1	1	-	-
VIA INTERNA - R. EMAS	-	-	-	-	1	1	-	-
RIACHO FUNDO								
VIA INTERNA - C.A. SUCUPIRA	1	1	-	-	-	-	-	-

9.2 EVOLUÇÃO ANUAL DOS **ACIDENTES** DE TRÂNSITO COM MORTE, SEGUNDO A CARACTERIZAÇÃO,
REGIÃO ADMINISTRATIVA E VIA **DISTRITO FEDERAL - 2015**

(Continuação)

RA e Via	Caracterização ⁽¹⁾ 2014				Caracterização ⁽¹⁾ 2015			
	Total	Veículo/ Pessoa	Veículo/ Veículo	Veículo Único	Total	Veículo/ Pessoa	Veículo/ Veículo	Veículo Único
SAMAMBAIA								
1ª AV. - NORTE	2	-	-	2	3	-	2	1
1ª AV. - SUL	-	-	-	-	1	-	1	-
2ª AV. - NORTE	1	1	-	-	-	-	-	-
2ª AV. - SUL	1	-	1	-	2	1	1	-
AV. CENTRAL (T1) - NORTE	1	-	-	1	-	-	-	-
AV. LESTE	1	1	-	-	-	-	-	-
VIA ENTRE QUADRAS - SAM. NORTE	1	1	-	-	1	-	-	1
VIA INTERNA - ADE	-	-	-	-	1	-	1	-
VIA INTERNA - SAM. NORTE	2	2	-	-	1	-	1	-
VIA INTERNA - SAM. SUL	-	-	-	-	1	1	-	-
SANTA MARIA								
AV. ALAGADO	4	1	-	3	4	3	-	1
AV. CONTORNO	1	1	-	-	-	-	-	-
AV. PRINCIPAL (SANTOS DUMONT)	1	-	-	1	-	-	-	-
AV. SANTA MARIA	2	-	-	2	2	-	2	-
VIA ENTRE QUADRAS - SANTA MARIA	1	1	-	-	-	-	-	-
VIA INTERNA - SANTA MARIA	1	-	1	-	2	1	-	1
SÃO SEBASTIÃO								
AV. BONSUCESSO	1	-	1	-	1	-	1	-
AV. CENTRAL	1	1	-	-	-	-	-	-
AV. COMERCIAL	2	1	-	1	-	-	-	-
AV. MANGUEIRAL	-	-	-	-	1	-	-	1
AV. MORRO DA CRUZ	-	-	-	-	1	1	-	-
AV. SÃO SEBASTIÃO	1	-	1	-	-	-	-	-
RUA DA GAMELEIRA	-	-	-	-	1	1	-	-
SÃO SEBASTIÃO - CONDOMÍNIOS	-	-	-	-	1	1	-	-
VIA INTERNA - S. SEBASTIÃO	1	-	1	-	1	-	-	1
SOBRADINHO								
RUA 04	-	-	-	-	1	1	-	-
RUA 07	-	-	-	-	1	-	1	-
SOBRADINHO - CONDOMÍNIOS	-	-	-	-	1	-	-	1
VIA INTERNA - SOBRADINHO I	-	-	-	-	1	-	1	-
TAGUATINGA								
AV. CENTRAL	2	1	1	-	-	-	-	-
AV. COMERCIAL NORTE	4	1	3	-	-	-	-	-
AV. DAS PALMEIRAS	1	1	-	-	-	-	-	-
AV. ELMO SEREJO	4	1	2	1	2	-	2	-
AV. HÉLIO PRATES	1	-	1	-	-	-	-	-
AV. SAMDAL (ENTRE SAMDU/COMERCIAL)	1	-	-	1	-	-	-	-
AV. SAMDU NORTE	1	-	1	-	1	-	1	-
AV. SAMDU SUL	1	-	1	-	-	-	-	-
RUA DO FORUM	-	-	-	-	1	1	-	-
VIA INTERNA - TAG. SUL	1	-	-	1	1	-	-	1
VIA LJ 01	-	-	-	-	2	2	-	-
VIA M4	-	-	-	-	1	-	1	-
VIA QS12	1	1	-	-	-	-	-	-
VIA RIBEIRÃO TAGUATINGA (QNL/SAMAMBAIA)	-	-	-	-	1	-	-	1
LAGO NORTE								
VIA INTERNA (QL)	-	-	-	-	1	-	-	1
LAGO SUL (Continua)								
ESTACIONAMENTOS - LAGO SUL	1	-	1	-	-	-	-	-

9.2 EVOLUÇÃO ANUAL DOS **ACIDENTES** DE TRÂNSITO COM MORTE, SEGUNDO A CARACTERIZAÇÃO,
REGIÃO ADMINISTRATIVA E VIA **DISTRITO FEDERAL - 2015**

(Continuação)

RA e Via	Caracterização ⁽¹⁾ 2014			Caracterização ⁽¹⁾ 2015				
	Total	Veículo/ Pessoa	Veículo/ Veículo	Veículo Único	Total	Veículo/ Pessoa	Veículo/ Veículo	Veículo Único
LAGO SUL (Conclusão)								
LAGO SUL - CONDOMÍNIOS	1	-	-	1	-	-	-	-
ÁGUAS CLARAS								
ALAMEDA DOS EUCALIPTOS	-	-	-	-	1	-	-	1
AV. DAS CASTANHEIRAS	1	-	-	1	-	-	-	-
AV. VEREDA DA CRUZ	-	-	-	-	1	-	1	-
AV. ÁGUAS CLARAS	-	-	-	-	1	-	-	1
RUA 31 NORTE	-	-	-	-	1	-	1	-
VIA INTERNA - COLÔNIA AGRÍCOLA ARNIQUEIRA	1	-	-	1	1	-	1	-
ITAPOÃ								
AV. MURÃO	-	-	-	-	1	-	1	-
VIA INTERNA - DEL LAGO	1	-	-	1	1	1	-	-
JARDIM BOTÂNICO								
AV. DO SOL	1	1	-	-	-	-	-	-
VICENTE PIRES								
RUA 01	-	-	-	-	1	-	1	-
RUA 4B	1	-	-	1	-	-	-	-
RUA DA MISERICÓRDIA	-	-	-	-	1	-	-	1
VIA INTERNA - C. A. SAMAMBAIA	-	-	-	-	1	1	-	-
SOBRADINHO II								
VIA INTERNA - SOB. II	1	-	-	1	-	-	-	-
SIA								
VIA INTERNA S. DE INDÚSTRIA	-	-	-	-	1	-	1	-
SUDOESTE/OCTOGONAL								
1ª AVENIDA (SUDOESTE)	1	1	-	-	-	-	-	-
PARK WAY								
VIA INTERNA - PARK WAY	1	-	-	1	1	-	1	-
VIA PARALELA À DF 003	-	-	-	-	1	1	-	-
RIACHO FUNDO II								
AV. CENTRAL	1	1	-	-	-	-	-	-
AV. RIACHO FUNDO II	1	-	1	-	-	-	-	-
VIA INTERNA - R. FUNDO II	-	-	-	-	1	-	-	1
DF (Continua)								
DF 001 (EPCT)	28	4	13	11	19	11	7	1
DF 002 (EIXÃO)	5	2	2	1	1	-	1	-
DF 003 (EPIA)	22	8	9	5	11	5	5	1
DF 004 (VIA L4)	3	-	-	3	6	-	4	2
DF 005 (EPPR)	4	-	-	4	1	-	1	-
DF 007 (EPTT)	1	-	1	-	-	-	-	-
DF 009 (EPPN)	1	-	-	1	2	-	-	2
DF 010 (EPAA)	-	-	-	-	1	-	-	1
DF 011 (EPIG)	1	1	-	-	2	-	-	2
DF 015 (EPTM)	2	1	-	1	1	-	-	1
DF 025 (EPDB)	4	3	-	1	5	-	4	1
DF 035 (EPCV)	-	-	-	-	1	-	1	-
DF 047 (EPAR)	1	1	-	-	-	-	-	-
DF 051 (EPGU)	1	-	-	1	-	-	-	-
DF 055 (EPVB)	-	-	-	-	2	-	2	-

9.2 EVOLUÇÃO ANUAL DOS **ACIDENTES** DE TRÂNSITO COM MORTE, SEGUNDO A CARACTERIZAÇÃO,
REGIÃO ADMINISTRATIVA E VIA **DISTRITO FEDERAL - 2015**

(Conclusão)

RA e Via	Caracterização ⁽¹⁾ 2014				Caracterização ⁽¹⁾ 2015			
	Total	Veículo/ Pessoa	Veículo/ Veículo	Veículo Único	Total	Veículo/ Pessoa	Veículo/ Veículo	Veículo Único
DF (Conclusão)								
DF 065 (EPIP)	1	-	-	1	1	-	-	1
DF 075 (EPNB)	6	2	3	1	5	4	1	-
DF 079 (EPVP)	2	-	2	-	1	-	1	-
DF 085 (EPTG)	6	1	2	3	6	2	3	1
DF 087 (EPVL)	2	-	1	1	-	-	-	-
DF 095 (EPCL)	4	2	1	1	6	3	3	-
DF 100	1	-	1	-	-	-	-	-
DF 128	7	1	4	2	3	-	3	-
DF 130	9	3	4	2	6	1	4	1
DF 140	1	-	-	1	1	-	1	-
DF 150	2	1	-	1	2	-	-	2
DF 180	13	2	10	1	3	1	2	-
DF 190	-	-	-	-	1	1	-	-
DF 205	3	-	3	-	2	-	2	-
DF 230	-	-	-	-	5	-	4	1
DF 240	2	1	1	-	-	-	-	-
DF 250	4	-	2	2	11	2	7	2
DF 270	1	-	-	1	-	-	-	-
DF 280	2	-	1	1	5	1	3	1
DF 290	7	-	5	2	6	1	5	-
DF 320	-	-	-	-	1	-	-	1
DF 326	-	-	-	-	1	-	1	-
DF 345	2	1	1	-	-	-	-	-
DF 430	-	-	-	-	1	-	-	1
DF 440	4	2	1	1	1	-	1	-
DF 445	2	1	1	-	2	-	1	1
DF 451	2	-	1	1	1	1	-	-
DF 459	-	-	-	-	1	1	-	-
DF 463	1	-	-	1	1	1	-	-
DF 473	2	1	1	-	1	-	-	1
DF 475	3	-	1	2	1	-	1	-
DF 480	2	1	-	1	-	-	-	-
DF 483	-	-	-	-	5	-	-	5
ESTRADA VICINAL	3	-	1	2	1	-	1	-
BR								
BR 020	23	7	8	8	22	7	5	10
BR 040	11	3	3	5	11	3	7	1
BR 060	10	4	3	3	12	4	6	2
BR 070	11	4	5	2	10	2	4	4
BR 080	-	-	-	-	5	1	3	1
BR 251	5	-	5	-	7	-	7	-
TOTAL	368	114	138	116	331	105	149	77

Fonte: GDF/SSP/DETRAN/GEREST

Nota 1: Dados obtidos da PCDF e consolidados com as informações do IML e da Secretaria de Saúde.

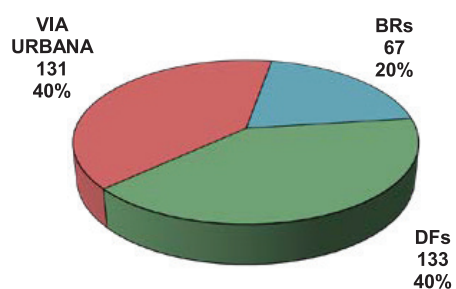
Nota 2: Em 2008, a L4 passou para a jurisdição do DER.

Nota 3: A partir de 2012, essas cidades SCIA/ESTRUTURAL/AUTOMÓVEL, Varjão e Vicente Pires, foram desmembradas de outras RAs no SAT. As ocorrências registradas nessas cidades correspondiam, até então, às RAs Guará, Lago Norte e Taguatinga, respectivamente.

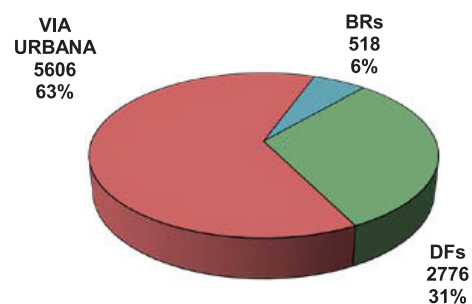
(1) Caracterização do acidente quanto à sua natureza; veículo x veículo (todos os tipos de colisões); veículo x pessoa (incluem os atropelamentos de pedestre); veículo único (incluem acidentes envolvendo apenas 1 veículo: capotamento, choque com objeto fixo, queda e atropelamento de animal).

ACIDENTES DE TRÂNSITO COM VÍTIMA, POR TIPO DE ACIDENTE E DE VIA DISTRITO FEDERAL, 2015

1. Acidentes com Morte

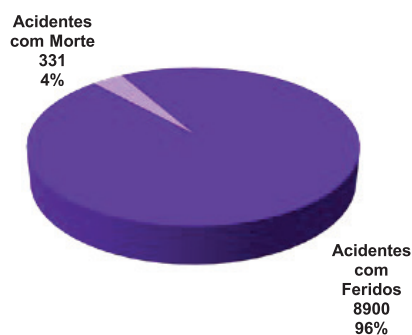


2. Acidentes com Feridos

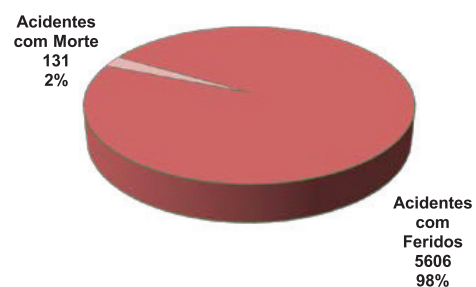


ACIDENTES DE TRÂNSITO POR TIPO DE ACIDENTE E DE VIA

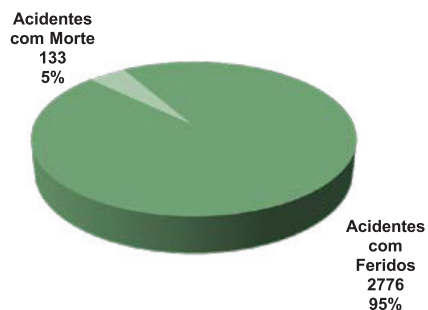
3. Distrito Federal



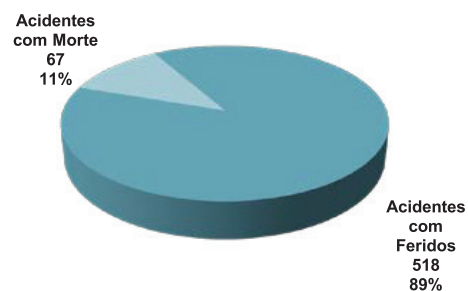
4. Vias Urbanas



5. Rodovia Distrital - DF



6. Rodovia Federal - BR



Fonte: GDF / SSP / DETRAN / GEREST

Nota: Os percentuais estão arredondados, logo a soma nem sempre será 100%.

10.1 **ACIDENTES** DE TRÂNSITO POR TIPO E UPSm-UNIDADE PADRÃO DE SEVERIDADE MODIFICADA,
SEGUNDO REGIÃO ADMINISTRATIVA E VIA **DISTRITO FEDERAL - 2015**

(Continua)

RA e Via	Tipo de Acidente			UPSm ⁽¹⁾	
	Total	Com Morte	Com Ferido	Número	Classif.
BRASÍLIA (Continua)					
ALÇA CNB	1	-	1	5	500º
ALÇA CNB SUL	1	-	1	5	500º
EHT	2	-	2	10	414º
EIXO L NORTE	15	-	15	75	140º
EIXO L SUL	11	1	10	63	163º
EIXO W NORTE	12	-	12	60	167º
EIXO W SUL	22	-	22	110	104º
EPP	1	-	1	5	500º
EPPM	29	1	28	153	75º
ESTACIONAMENTOS - ASA NORTE	10	-	10	50	196º
ESTACIONAMENTOS - ASA SUL	3	-	3	15	359º
ESTACIONAMENTOS - BRASÍLIA	4	-	4	20	321º
ESTACIONAMENTOS - GRANJA DO TORTO	1	-	1	5	500º
ESTACIONAMENTOS - PARQUE DA CIDADE	1	-	1	5	500º
L1 NORTE	9	1	8	53	191º
L1 SUL	7	-	7	35	242º
L2 NORTE	22	1	21	118	101º
L2 SUL	30	1	29	158	70º
L3 NORTE	5	-	5	25	286º
L3 SUL	4	-	4	20	321º
PLATAFORMA INFERIOR DA RODOVIÁRIA	11	-	11	55	174º
PLATAFORMA SUPERIOR DA RODOVIÁRIA	7	-	7	35	242º
PQEB	1	-	1	5	500º
SCLRN	3	-	3	15	359º
SHCGN	1	-	1	5	500º
SHIGS	1	-	1	5	500º
SMU - AV. DO EXÉRCITO	3	-	3	15	359º
SMU - AV. DUQUE DE CAXIAS	5	-	5	25	286º
SMU - ESTACIONAMENTOS	1	-	1	5	500º
SMU - OUTRAS VIAS	2	-	2	10	414º
TESOURINHA - ASA NORTE	5	-	5	25	286º
TESOURINHA - ASA SUL	4	-	4	20	321º
VIA ANEXO DO BURITI	1	-	1	5	500º
VIA CLN - COMÉRCIO LOCAL NORTE	47	-	47	235	47º
VIA CLS - COMÉRCIO LOCAL SUL	46	-	46	230	48º
VIA DE LIGAÇÃO - EIXO MONUMENTAL	8	-	8	40	225º
VIA DO AUTÓDROMO	14	-	14	70	147º
VIA DO PARQUE DA CIDADE	19	-	19	95	117º
VIA DOS ESPORTES	3	-	3	15	359º
VIA ENTRE - SGAN 908/909	1	-	1	5	500º
VIA ENTRE QUADRAS - SCRN	1	-	1	5	500º
VIA INTERNA - ASA NORTE	2	-	2	10	414º
VIA INTERNA - ASA SUL	1	-	1	5	500º
VIA INTERNA - BRASÍLIA	1	-	1	5	500º
VIA INTERNA - GRANJA DO TORTO	1	1	-	13	408º
VIA INTERNA - SAFS	2	-	2	10	414º
VIA INTERNA - SAM	1	-	1	5	500º
VIA INTERNA - SAN	1	-	1	5	500º
VIA INTERNA - SAUS	5	-	5	25	286º
VIA INTERNA - SHIGS	1	-	1	5	500º
VIA INTERNA - SHLN	2	-	2	10	414º
VIA INTERNA - SPO	2	-	2	10	414º
VIA INTERNA - UNB	4	-	4	20	321º
VIA INTERNA - VILA PLANALTO	1	-	1	5	500º
VIA INTERNA - VILA TELEBRASÍLIA	1	-	1	5	500º
VIA INTERNA SAAN	5	-	5	25	286º
VIA INTERNA SBS	2	-	2	10	414º
VIA INTERNA SCN	3	-	3	15	359º

10.1 **ACIDENTES** DE TRÂNSITO POR TIPO E UPS_m-UNIDADE PADRÃO DE SEVERIDADE MODIFICADA,
SEGUNDO REGIÃO ADMINISTRATIVA E VIA **DISTRITO FEDERAL - 2015**

(Continuação)

RA e Via	Tipo de Acidente			UPS _m ⁽¹⁾	
	Total	Com Morte	Com Ferido	Número	Classif.
BRASÍLIA (Conclusão)					
VIA INTERNA SCS	2	-	2	10	414º
VIA INTERNA SHN - S. HOTELEIRO NORTE	2	-	2	10	414º
VIA INTERNA SHS - S. HOTELEIRO SUL	2	-	2	10	414º
VIA INTERNA SQN	1	-	1	5	500º
VIA INTERNA SQS	2	-	2	10	414º
VIA LIGAÇÃO W3 SUL/W3 NORTE	1	-	1	5	500º
VIA N1	77	3	74	409	20º
VIA N2	27	-	27	135	87º
VIA N3	9	-	9	45	210º
VIA PONTE COSTA E SILVA	3	-	3	15	359º
VIA PONTE DAS GARÇAS	3	1	2	23	313º
VIA PONTE JK	20	3	17	124	94º
VIA PRINCIPAL - GRANJA DO TORTO	1	-	1	5	500º
VIA S1	77	5	72	425	19º
VIA S2	23	1	22	123	95º
VIA S3	20	1	19	108	106º
VIA SCEN - S. CLUBES NORTE	2	-	2	10	414º
VIA SCES - S. CLUBES SUL	16	1	15	88	125º
VIA TERMINAL NORTE	17	-	17	85	128º
VIAS DA VILA PLANALTO	7	-	7	35	242º
W1 NORTE	24	-	24	120	97º
W1 SUL	10	-	10	50	196º
W2 NORTE	1	-	1	5	500º
W2 SUL	3	-	3	15	359º
W3 NORTE	60	2	58	316	32º
W3 SUL	60	2	58	316	32º
W4 NORTE	8	-	8	40	225º
W4 SUL	12	2	10	76	138º
W5 NORTE	10	-	10	50	196º
W5 SUL	21	-	21	105	108º
BRAZLÂNDIA					
ALAMEDA VEREDINHA	1	-	1	5	500º
AV. CENTRAL - S. NORTE	2	-	2	10	414º
AV. CENTRAL - S. TRADICIONAL	1	-	1	5	500º
AV. CENTRAL - VILA SÃO JOSÉ	5	-	5	25	286º
AV. SÃO JOSÉ	3	-	3	15	359º
AV. VEREDAS	3	-	3	15	359º
ESTACIONAMENTOS - VILA SÃO JOSÉ	2	-	2	10	414º
RUA DO LAGO	1	-	1	5	500º
VIA ENTRE QUADRAS - SETOR NORTE	2	-	2	10	414º
VIA INTERNA - SETOR NORTE	2	-	2	10	414º
VIA INTERNA - SETOR SUL	1	-	1	5	500º
VIA INTERNA - SETOR TRADICIONAL	1	-	1	5	500º
VIA INTERNA - VEREDAS	1	-	1	5	500º
VIA INTERNA - VILA SÃO JOSÉ	11	-	11	55	174º
VIA INTERNA BRAZLÂNDIA	1	-	1	5	500º
VIA LATERAL QD 12	3	-	3	15	359º
VIA LW1	1	-	1	5	500º
VIA LW2	7	2	5	51	194º
VIA LW3	3	-	3	15	359º
VIA LW4	2	-	2	10	414º
VIA S2	1	-	1	5	500º
VIA SN1	2	-	2	10	414º
VIA SN2	13	-	13	65	155º
VIA SN3	4	-	4	20	321º
VIA SN6	1	-	1	5	500º

10.1 **ACIDENTES** DE TRÂNSITO POR TIPO E UPSm-UNIDADE PADRÃO DE SEVERIDADE MODIFICADA,
SEGUNDO REGIÃO ADMINISTRATIVA E VIA **DISTRITO FEDERAL - 2015**

(Continuação)

RA e Via	Tipo de Acidente			UPSm ⁽¹⁾	
	Total	Com Morte	Com Ferido	Número	Classif.
CANDANGOLÂNDIA					
RUA DOS ENGENHEIROS	1	-	1	5	500º
VIA DE PENETRAÇÃO	3	1	2	23	313º
VIA DO CONTORNO	1	-	1	5	500º
VIA DOS TRANSPORTES (CENTRAL)	1	-	1	5	500º
VIA INTERNA - CANDANGOLÂNDIA	4	-	4	20	321º
VIA INTERNA - SPMS	5	-	5	25	286º
CEILÂNDIA (Continua)					
AV. COMERCIAL	1	-	1	5	500º
AV. CONTORNO - P NORTE	18	-	18	90	122º
AV. CONTORNO - P SUL	8	-	8	40	225º
AV. PRINCIPAL - COND. PÔR DO SOL	1	-	1	5	500º
AV. PRINCIPAL - COND. SOL NASCENTE	8	-	8	40	225º
AV. PRINCIPAL - CONDOMÍNIO PRIVÉ	1	-	1	5	500º
CICLOVIAS - CEILÂNDIA SUL	1	1	-	13	408º
ELMO SEREJO	58	1	57	298	36º
ESTACIONAMENTOS - CEI. CENTRO	1	-	1	5	500º
ESTACIONAMENTOS - CEILÂNDIA NORTE	1	-	1	5	500º
ESTACIONAMENTOS - CEILÂNDIA SUL	1	-	1	5	500º
FEIRA DO PRODUTOR - P NORTE	1	-	1	5	500º
RUA 03	1	-	1	5	500º
RUA 04	1	-	1	5	500º
RUA 09	1	-	1	5	500º
SMC - VIA 3	1	-	1	5	500º
VIA 02	5	-	5	25	286º
VIA 09	1	-	1	5	500º
VIA 10	4	-	4	20	321º
VIA 58	33	-	33	165	66º
VIA ENTRE QNQ/QNR	2	-	2	10	414º
VIA ENTRE QUADRAS - CEILÂNDIA NORTE	12	-	12	60	167º
VIA ENTRE QUADRAS - CEILÂNDIA SUL	12	-	12	60	167º
VIA ENTRE QUADRAS - EXPANSÃO DO SETOR O	4	-	4	20	321º
VIA ENTRE QUADRAS - P NORTE	10	-	10	50	196º
VIA ENTRE QUADRAS - P SUL	2	-	2	10	414º
VIA ENTRE QUADRAS - QNQ	1	-	1	5	500º
VIA ENTRE QUADRAS - QNR	2	-	2	10	414º
VIA ENTRE QUADRAS - SETOR O	3	-	3	15	359º
VIA ENTRE S. IND/QNQ	7	-	7	35	242º
VIA INTERNA - ADE SUL	7	-	7	35	242º
VIA INTERNA - CEILÂNDIA NORTE	13	-	13	65	155º
VIA INTERNA - CEILÂNDIA SUL	17	-	17	85	128º
VIA INTERNA - COND. PÔR DO SOL	5	-	5	25	286º
VIA INTERNA - COND. SOL NASCENTE	30	-	30	150	76º
VIA INTERNA - COND. SOL NASCENTE (TRECHO 1)	3	-	3	15	359º
VIA INTERNA - EXPANSÃO DO SETOR O	6	-	6	30	268º
VIA INTERNA - P NORTE	12	-	12	60	167º
VIA INTERNA - P SUL	17	-	17	85	128º
VIA INTERNA - QNQ	5	-	5	25	286º
VIA INTERNA - QNR	3	-	3	15	359º
VIA INTERNA - SETOR O	7	-	7	35	242º
VIA INTERNA - SMC	1	-	1	5	500º
VIA LATERAL ENTRE FEIRA DO PRODUTOR E SOL NASCENTE	1	-	1	5	500º
VIA M1	28	1	27	148	78º
VIA M2	25	2	23	141	82º
VIA M3	25	-	25	125	93º
VIA MN1 (HÉLIO PRATES)	108	6	102	588	10º
VIA MN2	60	3	57	324	31º

10.1 **ACIDENTES** DE TRÂNSITO POR TIPO E UPS_m-UNIDADE PADRÃO DE SEVERIDADE MODIFICADA,
SEGUNDO REGIÃO ADMINISTRATIVA E VIA **DISTRITO FEDERAL - 2015**

(Continuação)

RA e Via	Tipo de Acidente			UPS _m ⁽¹⁾	
	Total	Com Morte	Com Ferido	Número	Classif.
CEILÂNDIA (Conclusão)					
VIA N1	10	-	10	50	196º
VIA N2	31	-	31	155	72º
VIA N3	83	4	79	447	14º
VIA NM3	37	2	35	201	58º
VIA O1	2	-	2	10	414º
VIA O2	13	-	13	65	155º
VIA O3	12	-	12	60	167º
VIA O4	30	1	29	158	70º
VIA O5	8	-	8	40	225º
VIA O6	17	-	17	85	128º
VIA O7	1	-	1	5	500º
VIA O8	4	1	3	28	283º
VIA P1	55	2	53	291	37º
VIA P2	42	-	42	210	55º
VIA P3	14	-	14	70	147º
VIA P4	6	-	6	30	268º
VIA P5	1	-	1	5	500º
CRUZEIRO					
EPCB (AV. DAS JAQUEIRAS)	18	-	18	90	122º
ESTACIONAMENTOS - CRUZEIRO VELHO	2	-	2	10	414º
NC	1	-	1	5	500º
VIA HCE 1	7	1	6	43	219º
VIA HCE 2	3	-	3	15	359º
VIA HCE RE	3	-	3	15	359º
VIA INTERNA - CRUZEIRO NOVO	10	-	10	50	196º
VIA INTERNA - CRUZEIRO VELHO	2	-	2	10	414º
VIA RE 1	4	-	4	20	321º
VIA RE 2	1	-	1	5	500º
GAMA (Continua)					
AV. CENTRAL LESTE	7	-	7	35	242º
AV. CENTRAL OESTE	3	-	3	15	359º
AV. CENTRAL SUL	2	-	2	10	414º
AV. CONTORNO	32	1	31	168	64º
AV. DOS BOMBEIROS	48	-	48	240	46º
AV. DOS PIONEIROS	60	1	59	308	35º
AV. ITAMARACÁ (LESTE/IND)	9	-	9	45	210º
AV. JK (OESTE/CENTRAL)	24	-	24	120	97º
AV. LOURIVAL BANDEIRA	4	-	4	20	321º
AV. NORTE/OESTE	4	-	4	20	321º
AV. PADRE ALESSANDRO FERLONI	5	1	4	33	263º
AV. PANDO FRANCISCO	3	-	3	15	359º
AV. PAULO HUNGRIA (LESTE/CENTRAL)	11	-	11	55	174º
AV. ROSERVART ALVES DE SOUZA	4	1	3	28	283º
AV. SÃO FRANCISCO	2	-	2	10	414º
AV. VEDOVELLI BORTOLLO	21	-	21	105	108º
AV. WAGNER PIAU DE ALMEIDA	20	-	20	100	111º
ESTACIONAMENTOS - GAMA	1	-	1	5	500º
GAMA - CONDOMÍNIOS	2	-	2	10	414º
RUA DAS DÁLIAS	2	-	2	10	414º
RUA SAYONARA	8	-	8	40	225º
TRAVESSA DAS CASTANHEIRAS	1	-	1	5	500º
VIA ENTRE QUADRAS - SETOR LESTE	11	1	10	63	163º
VIA ENTRE QUADRAS - SETOR OESTE	7	1	6	43	219º
VIA ENTRE QUADRAS - SETOR SUL	1	-	1	5	500º
VIA ESTADIO	2	-	2	10	414º
VIA INTERNA - GAMA	1	-	1	5	500º

10.1 **ACIDENTES** DE TRÂNSITO POR TIPO E UPSm-UNIDADE PADRÃO DE SEVERIDADE MODIFICADA,
SEGUNDO REGIÃO ADMINISTRATIVA E VIA **DISTRITO FEDERAL - 2015**

(Continuação)

RA e Via	Tipo de Acidente			UPSm ⁽¹⁾	
	Total	Com Morte	Com Ferido	Número	Classif.
GAMA (Conclusão)					
VIA INTERNA - PONTE ALTA	7	-	7	35	242º
VIA INTERNA - SETOR CENTRAL	10	-	10	50	196º
VIA INTERNA - SETOR INDUSTRIAL	11	-	11	55	174º
VIA INTERNA - SETOR LESTE	24	-	24	120	97º
VIA INTERNA - SETOR NORTE	3	-	3	15	359º
VIA INTERNA - SETOR OESTE	18	-	18	90	122º
VIA INTERNA - SETOR SUL	13	-	13	65	155º
GUARÁ					
ESTACIONAMENTOS - GUARÁ I	1	-	1	5	500º
ESTACIONAMENTOS - GUARÁ II	3	-	3	15	359º
PISTA BERNARDO SAYÃO	8	-	8	40	225º
RODOVIÁRIA INTERESTADUAL	1	-	1	5	500º
VIA CENTRAL (I)	25	1	24	133	89º
VIA CENTRAL(II)	15	1	14	83	133º
VIA CONTORNO DO BOSQUE	1	-	1	5	500º
VIA DE CONTORNO	81	-	81	405	21º
VIA DE LIGAÇÃO GUARÁ II - CANDANGOLÂNDIA	1	-	1	5	500º
VIA ENTRE QUADRAS - GUARÁ I	1	-	1	5	500º
VIA ENTRE QUADRAS - GUARÁ II	1	-	1	5	500º
VIA INTERNA - C. A. IAPI	3	1	2	23	313º
VIA INTERNA - C. A. ÁGUAS CLARAS	6	-	6	30	268º
VIA INTERNA - GUARÁ I	8	-	8	40	225º
VIA INTERNA - GUARÁ II	15	-	15	75	140º
VIA INTERNA - LÚCIO COSTA	1	-	1	5	500º
VIA INTERNA - SQB	1	-	1	5	500º
NÚCLEO BANDEIRANTE					
2ª AVENIDA	4	-	4	20	321º
3ª AVENIDA	9	-	9	45	210º
4ª AVENIDA (CONTORNO)	2	-	2	10	414º
AV. CENTRAL	8	1	7	48	205º
AV. METROPOLITANA	2	1	1	18	355º
VIA INTERNA - N. BANDEIRANTE	2	-	2	10	414º
VIA INTERNA - SPLM	1	-	1	5	500º
VIA INTERNA - VILA CAUHY	1	-	1	5	500º
VIA NB-1	1	-	1	5	500º
VIA NB-2	2	-	2	10	414º
VIA NB-3	1	-	1	5	500º
VIA NB-4	1	-	1	5	500º
PARANOÁ					
AV. ALTA TENSÃO	4	-	4	20	321º
AV. PARANOÁ (PRINCIPAL)	28	-	28	140	83º
AV. TRANSVERSAL	3	-	3	15	359º
PARANOÁ - CONDOMÍNIOS	6	1	5	38	238º
RUA DO FÓRUM	1	-	1	5	500º
RUA DO HOSPITAL	1	-	1	5	500º
RUA DOS PINHEIROS	5	-	5	25	286º
VIA INTERNA - ALTIPLANO LESTE	1	-	1	5	500º
VIA INTERNA - PARANOÁ	11	-	11	55	174º
PLANALTINA (Continua)					
AV. BAHIA	1	-	1	5	500º
AV. CONTORNO	2	-	2	10	414º
AV. CONTORNO DAS ESTÂNCIAS	11	-	11	55	174º
AV. ERASMO DE CASTRO	17	-	17	85	128º
AV. ERASMO DE CASTRO II	1	-	1	5	500º

10.1 **ACIDENTES** DE TRÂNSITO POR TIPO E UPS_m-UNIDADE PADRÃO DE SEVERIDADE MODIFICADA,
SEGUNDO REGIÃO ADMINISTRATIVA E VIA **DISTRITO FEDERAL - 2015**

(Continuação)

RA e Via	Tipo de Acidente			UPS _m ⁽¹⁾	
	Total	Com Morte	Com Ferido	Número	Classif.
PLANALTINA (Conclusão)					
AV. FLORIANO PEIXOTO	1	-	1	5	500º
AV. GOIÁS	13	-	13	65	155º
AV. GOMES RABELO	3	-	3	15	359º
AV. INDEPENDÊNCIA	41	-	41	205	57º
AV. MARECHAL DEODORO	6	-	6	30	268º
AV. SÃO PAULO	1	-	1	5	500º
AV. ÁGUA DE CÔCO	5	-	5	25	286º
ESTACIONAMENTOS - PLANALTINA	3	-	3	15	359º
PLANALTINA - CONDOMÍNIOS	17	1	16	93	119º
RUA 13 DE MAIO	1	-	1	5	500º
RUA ALEXANDRE SALGADO	1	-	1	5	500º
RUA BEJAMIM CONSTANT	1	-	1	5	500º
RUA EUGÊNIO JARDIM	1	-	1	5	500º
RUA PERNAMBUCO	1	-	1	5	500º
RUA SALVADOR COELHO	1	-	1	5	500º
VIA 01	2	-	2	10	414º
VIA 02	3	-	3	15	359º
VIA 03	2	-	2	10	414º
VIA 04	1	-	1	5	500º
VIA 18	1	-	1	5	500º
VIA 30	1	-	1	5	500º
VIA ENTRE QUADRAS - VILA BURITIS	1	-	1	5	500º
VIA INTERNA - ARAPOANGA	32	1	31	168	64º
VIA INTERNA - JARDIM RORIZ	3	-	3	15	359º
VIA INTERNA - PLANALTINA	20	-	20	100	111º
VIA INTERNA - SRL	13	1	12	73	143º
VIA INTERNA - VALE DO AMANHECER	6	-	6	30	268º
VIA INTERNA - VILA BURITIS	14	-	14	70	147º
VIA INTERNA DAS ESTÂNCIAS	24	-	24	120	97º
VIA NS 1	31	-	31	155	72º
VIA NS 2	14	-	14	70	147º
VIA PARALELA A DF 230	1	-	1	5	500º
VIA WE1	1	-	1	5	500º
VIA WL 1	4	-	4	20	321º
VIA WL 2	14	-	14	70	147º
VIA WL 4	6	1	5	38	238º
VIA WL A	3	1	2	23	313º
VIA WL B	1	-	1	5	500º
VIA WL C	2	-	2	10	414º
VIA WL2 - JARDIM RORIZ	2	-	2	10	414º
VIA WL3 - JARDIM RORIZ	4	-	4	20	321º
RECANTO DAS EMAS					
AV. BURITIS	7	1	6	43	219º
AV. CENTRAL	2	-	2	10	414º
AV. MONJÓLO	8	1	7	48	205º
AV. PONTE ALTA	13	-	13	65	155º
AV. POTIGUAR	11	-	11	55	174º
AV. RECANTO DAS EMAS	82	3	79	434	15º
AV. VARGEN DA BÊNÇÃO	5	1	4	33	263º
ESTACIONAMENTOS - R. EMAS	1	-	1	5	500º
R. DAS EMAS - CONDOMÍNIOS	1	-	1	5	500º
VIA ENTRE QUADRAS - R. EMAS	4	-	4	20	321º
VIA INTERNA - ADE	3	-	3	15	359º
VIA INTERNA - R. EMAS	48	1	47	248	43º
RIACHO FUNDO (Continua)					
AV. CEDRO	4	-	4	20	321º

10.1 **ACIDENTES** DE TRÂNSITO POR TIPO E UPSm-UNIDADE PADRÃO DE SEVERIDADE MODIFICADA,
SEGUNDO REGIÃO ADMINISTRATIVA E VIA **DISTRITO FEDERAL - 2015**

(Continuação)

RA e Via	Tipo de Acidente			UPSm ⁽¹⁾	
	Total	Com Morte	Com Ferido	Número	Classif.
RIACHO FUNDO (Conclusão)					
AV. IPÊ	8	-	8	40	225º
AV. RIACHO FUNDO	7	-	7	35	242º
AV. SUCUPIRA	15	-	15	75	140º
AVENIDA 3	1	-	1	5	500º
AVENIDA 4	2	-	2	10	414º
VIA INTERNA - C.A. SUCUPIRA	4	-	4	20	321º
VIA INTERNA - R. FUNDO	7	-	7	35	242º
SAMAMBAIA					
1ª AV. - NORTE	82	3	79	434	15º
1ª AV. - SUL	53	1	52	273	38º
2ª AV. - NORTE	44	-	44	220	52º
2ª AV. - SUL	41	2	39	221	51º
AV. CENTRAL (T1) - NORTE	11	-	11	55	174º
AV. CENTRAL (T1) - SUL	11	-	11	55	174º
AV. LESTE	79	-	79	395	22º
AV. NOROESTE	2	-	2	10	414º
ESTACIONAMENTOS - SAM. NORTE	5	-	5	25	286º
ESTACIONAMENTOS - SAM. SUL	1	-	1	5	500º
VIA BOCA DA MATA	2	-	2	10	414º
VIA ENTRE QUADRAS - SAM. NORTE	9	1	8	53	191º
VIA ENTRE QUADRAS - SAM. SUL	6	-	6	30	268º
VIA INTERNA - ADE	3	1	2	23	313º
VIA INTERNA - SAM. NORTE	28	1	27	148	78º
VIA INTERNA - SAM. SUL	37	1	36	193	60º
VIA INTERNA - SMSE	5	-	5	25	286º
VIA RIBEIRÃO TAGUATINGA (QNL/SAMAMBAIA)	3	-	3	15	359º
VIA T2 - SUL	1	-	1	5	500º
VIA T3 - SUL	2	-	2	10	414º
SANTA MARIA					
AV. ALAGADO	96	4	92	512	13º
AV. CONTORNO	4	-	4	20	321º
AV. PARAIN	4	-	4	20	321º
AV. SANTA MARIA	48	2	46	256	40º
ESTACIONAMENTOS - SANTA MARIA	1	-	1	5	500º
RUA DOS BOMBEIROS	5	-	5	25	286º
SANTA MARIA - CONDOMÍNIOS	5	-	5	25	286º
TRECHO 5	2	-	2	10	414º
TRECHO I	2	-	2	10	414º
VIA ENTRE QUADRAS - SANTA MARIA	20	-	20	100	111º
VIA INTERNA - SANTA MARIA	72	2	70	376	24º
VIA INTERNA - SANTOS DUMONT	2	-	2	10	414º
SÃO SEBASTIÃO (Continua)					
AV. BONSUCESSO	3	1	2	23	313º
AV. CENTRAL	19	-	19	95	117º
AV. COMERCIAL	28	-	28	140	83º
AV. DOS EUCALIPTOS	4	-	4	20	321º
AV. MANGUEIRAL	5	1	4	33	263º
AV. MORRO DA CRUZ	23	1	22	123	95º
AV. SÃO BARTOLOMEU	2	-	2	10	414º
AV. SÃO SEBASTIÃO	45	-	45	225	50º
ESTRADA DO SOL	1	-	1	5	500º
RUA CONTORNO DO PARQUE	2	-	2	10	414º
RUA DA ESCOLA	1	-	1	5	500º
RUA DA GAMELEIRA	8	1	7	48	205º
RUA DA PONTE	9	-	9	45	210º

10.1 **ACIDENTES** DE TRÂNSITO POR TIPO E UPS_m-UNIDADE PADRÃO DE SEVERIDADE MODIFICADA,
SEGUNDO REGIÃO ADMINISTRATIVA E VIA **DISTRITO FEDERAL - 2015**

(Continuação)

RA e Via	Tipo de Acidente			UPS _m ⁽¹⁾	
	Total	Com Morte	Com Ferido	Número	Classif.
SÃO SEBASTIÃO (Conclusão)					
RUA NACIONAL	3	-	3	15	359º
SÃO SEBASTIÃO - CONDOMÍNIOS	5	1	4	33	263º
VIA ENTRE QUADRAS - S. SEBASTIÃO	1	-	1	5	500º
VIA INTERNA - MANGUEIRAL	2	-	2	10	414º
VIA INTERNA - S. SEBASTIÃO	25	1	24	133	89º
SOBRADINHO					
AV. CONTORNO	11	-	11	55	174º
RUA 01	14	-	14	70	147º
RUA 02	3	-	3	15	359º
RUA 03	7	-	7	35	242º
RUA 04	17	1	16	93	119º
RUA 05	26	-	26	130	91º
RUA 06	11	-	11	55	174º
RUA 07	17	1	16	93	119º
RUA 08	5	-	5	25	286º
RUA 11	1	-	1	5	500º
SOBRADINHO - CONDOMÍNIOS	7	1	6	43	219º
VIA INTERNA - DNOCS	1	-	1	5	500º
VIA INTERNA - LAGO OESTE	2	-	2	10	414º
VIA INTERNA - SOBRADINHO I	8	1	7	48	205º
VIA INTERNA Q. CENTRAL	2	-	2	10	414º
TAGUATINGA (Continua)					
AV. CENTRAL	65	-	65	325	30º
AV. COMERCIAL NORTE	67	-	67	335	28º
AV. COMERCIAL SUL	21	-	21	105	108º
AV. DAS PALMEIRAS	5	-	5	25	286º
AV. ELMO SEREJO	70	2	68	366	25º
AV. HÉLIO PRATES	107	-	107	535	12º
AV. SAMAMBAIA	28	-	28	140	83º
AV. SAMDAL (ENTRE SAMDU/COMERCIAL)	11	-	11	55	174º
AV. SAMDU NORTE	77	1	76	393	23º
AV. SAMDU SUL	30	-	30	150	76º
ESTACIONAMENTOS - TAG. SUL	2	-	2	10	414º
RUA COCA-COLA	2	-	2	10	414º
RUA DA ALEGRIA	2	-	2	10	414º
RUA DAS FARMÁCIAS	1	-	1	5	500º
RUA DO CARTÓRIO	1	-	1	5	500º
RUA DO CEAB	1	-	1	5	500º
RUA DO FORUM	1	1	-	13	408º
RUA DO SESI	20	-	20	100	111º
RUA DO VAI QUEM QUER	6	-	6	30	268º
VIA BOCA DA MATA	11	-	11	55	174º
VIA DO CEMITÉRIO	1	-	1	5	500º
VIA ENTRE - QNL/QNJ	3	-	3	15	359º
VIA ENTRE QUADRAS - M NORTE	1	-	1	5	500º
VIA ENTRE QUADRAS - QNL	5	-	5	25	286º
VIA ENTRE QUADRAS - TAG. SUL	1	-	1	5	500º
VIA HN 12	5	-	5	25	286º
VIA HN 16	4	-	4	20	321º
VIA INTERNA - M. NORTE	2	-	2	10	414º
VIA INTERNA - QNL	11	-	11	55	174º
VIA INTERNA - S. OFICINAS	3	-	3	15	359º
VIA INTERNA - SETOR INDUSTRIAL	7	-	7	35	242º
VIA INTERNA - SMT	4	-	4	20	321º
VIA INTERNA - TAG. CENTRO	2	-	2	10	414º
VIA INTERNA - TAG. NORTE	38	-	38	190	62º

10.1 **ACIDENTES** DE TRÂNSITO POR TIPO E UPSm-UNIDADE PADRÃO DE SEVERIDADE MODIFICADA,
SEGUNDO REGIÃO ADMINISTRATIVA E VIA **DISTRITO FEDERAL - 2015**

(Continuação)

RA e Via	Tipo de Acidente			UPSm ⁽¹⁾	
	Total	Com Morte	Com Ferido	Número	Classif.
TAGUATINGA (Conclusão)					
VIA INTERNA - TAG. SUL	28	1	27	148	78º
VIA LJ 01	47	2	45	251	42º
VIA LJ 02	23	-	23	115	102º
VIA LN 18	1	-	1	5	500º
VIA LN 29	8	-	8	40	225º
VIA LN 30	1	-	1	5	500º
VIA LN 31	1	-	1	5	500º
VIA M4	26	1	25	138	86º
VIA M5	1	-	1	5	500º
VIA PARQUE DO CORTADO	7	-	7	35	242º
VIA QN01	3	-	3	15	359º
VIA QN02	1	-	1	5	500º
VIA QN08	2	-	2	10	414º
VIA QN09	1	-	1	5	500º
VIA QN10	1	-	1	5	500º
VIA QN11	2	-	2	10	414º
VIA QN13	4	-	4	20	321º
VIA QN14	1	-	1	5	500º
VIA QS06	3	-	3	15	359º
VIA QS07	1	-	1	5	500º
VIA QS08	1	-	1	5	500º
VIA QS09	2	-	2	10	414º
VIA QS13	5	-	5	25	286º
VIA QS14	7	-	7	35	242º
VIA RIBEIRÃO TAGUATINGA (QNL/SAMAMBAIA)	7	1	6	43	219º
LAGO NORTE					
AV. PRINCIPAL - TAQUARI	1	-	1	5	500º
ESTACIONAMENTOS - LAGO NORTE	4	-	4	20	321º
LAGO NORTE - CONDOMÍNIOS	1	-	1	5	500º
VIA INTERNA	1	-	1	5	500º
VIA INTERNA (QI)	2	-	2	10	414º
VIA INTERNA (QL)	2	1	1	18	355º
VIA INTERNA - CA	3	-	3	15	359º
VIA INTERNA - TAQUARI	2	-	2	10	414º
VIA PRINCIPAL (VARJÃO)	1	-	1	5	500º
LAGO SUL					
ESTACIONAMENTOS - LAGO SUL	1	-	1	5	500º
VIA 6º COMAR	7	-	7	35	242º
VIA DOM ORIONE	4	-	4	20	321º
VIA INTERNA (QI)	16	-	16	80	134º
VIA INTERNA (QL)	1	-	1	5	500º
VIA INTERNA - AEROPORTO	1	-	1	5	500º
VIA INTERNA - SMDB	4	-	4	20	321º
ÁGUAS CLARAS (Continua)					
ALAMEDA DAS ACÁCIAS	3	-	3	15	359º
ALAMEDA DOS EUCALIPTOS	2	1	1	18	355º
AV. AREAL	2	-	2	10	414º
AV. ARNIQUEIRA	2	-	2	10	414º
AV. BOLEVARD	9	-	9	45	210º
AV. BRASÍLIA	12	-	12	60	167º
AV. DAS ARAUCÁRIAS	32	-	32	160	69º
AV. DAS CASTANHEIRAS	26	-	26	130	91º
AV. FLAMBOYANT	2	-	2	10	414º
AV. JACARANDÁ	3	-	3	15	359º
AV. JEQUITIBÁ	1	-	1	5	500º

10.1 **ACIDENTES** DE TRÂNSITO POR TIPO E UPSm-UNIDADE PADRÃO DE SEVERIDADE MODIFICADA,
SEGUNDO REGIÃO ADMINISTRATIVA E VIA **DISTRITO FEDERAL - 2015**

(Continuação)

RA e Via	Tipo de Acidente			UPSm ⁽¹⁾	
	Total	Com Morte	Com Ferido	Número	Classif.
ÁGUAS CLARAS (Conclusão)					
AV. PARQUE ÁGUAS CLARAS	11	-	11	55	174º
AV. PAU BRASIL	2	-	2	10	414º
AV. SIBIPIRUNA	6	-	6	30	268º
AV. VEREDA DA CRUZ	8	1	7	48	205º
AV. ÁGUAS CLARAS	11	1	10	63	163º
RUA 06 SUL	1	-	1	5	500º
RUA 07 NORTE	1	-	1	5	500º
RUA 08 SUL	1	-	1	5	500º
RUA 100	1	-	1	5	500º
RUA 11 NORTE	1	-	1	5	500º
RUA 19 SUL	2	-	2	10	414º
RUA 20 NORTE	2	-	2	10	414º
RUA 20 SUL	1	-	1	5	500º
RUA 21 SUL	1	-	1	5	500º
RUA 210	10	-	10	50	196º
RUA 220	1	-	1	5	500º
RUA 25 SUL	4	-	4	20	321º
RUA 26 NORTE	1	-	1	5	500º
RUA 300	2	-	2	10	414º
RUA 31 NORTE	1	1	-	13	408º
RUA 33 NORTE	1	-	1	5	500º
RUA 35 SUL	2	-	2	10	414º
RUA 36 SUL	2	-	2	10	414º
RUA 37 SUL	1	-	1	5	500º
RUA 420	7	-	7	35	242º
RUA BABAÇÚ	2	-	2	10	414º
RUA BURITI	1	-	1	5	500º
RUA COPAÍBA	6	-	6	30	268º
RUA DAS AROEIRAS	1	-	1	5	500º
RUA DAS PAINEIRAS	2	-	2	10	414º
RUA IPÊ AMARELO	2	-	2	10	414º
RUA TAMBORIL	1	-	1	5	500º
VIA ENTRE ADE/SHA	1	-	1	5	500º
VIA INTERNA - AREAL	5	-	5	25	286º
VIA INTERNA - COLÔNIA AGRÍCOLA ARNIQUEIRA	13	1	12	73	143º
VIA INTERNA - ÁGUAS CLARAS	2	-	2	10	414º
VIA INTERNA ADE	8	-	8	40	225º
VIA PARALELA À DF 075	3	-	3	15	359º
ITAPOÃ					
AV. COMERCIAL	20	-	20	100	111º
AV. DO BAIXINHO	1	-	1	5	500º
AV. MURÃO	2	1	1	18	355º
RUA DA MORTE	1	-	1	5	500º
RUA DA MUVUCA	1	-	1	5	500º
VIA INTERNA - DEL LAGO	21	1	20	113	103º
VIA INTERNA - FAZENDINHA	5	-	5	25	286º
VIA INTERNA - ITAPOÃ	7	-	7	35	242º
VIA INTERNA - ITAPOÃ II	2	-	2	10	414º
JARDIM BOTÂNICO					
AV. DO SOL	3	-	3	15	359º
AV. DOM BOSCO	1	-	1	5	500º
JARDIM BOTÂNICO - CONDOMÍNIOS	6	-	6	30	268º
VICENTE PIRES (Continua)					
AV. CONTORNO DO TAGUAPARQUE	4	-	4	20	321º
RUA 01	3	1	2	23	313º

10.1 **ACIDENTES** DE TRÂNSITO POR TIPO E UPSm-UNIDADE PADRÃO DE SEVERIDADE MODIFICADA,
SEGUNDO REGIÃO ADMINISTRATIVA E VIA **DISTRITO FEDERAL - 2015**

(Continuação)

RA e Via	Tipo de Acidente			UPSm ⁽¹⁾	
	Total	Com Morte	Com Ferido	Número	Classif.
VICENTE PIRES (Conclusão)					
RUA 03	6	-	6	30	268º
RUA 04	9	-	9	45	210º
RUA 05	9	-	9	45	210º
RUA 06	2	-	2	10	414º
RUA 08	5	-	5	25	286º
RUA 10	10	-	10	50	196º
RUA 12	3	-	3	15	359º
RUA 4A	7	-	7	35	242º
RUA 4B	2	-	2	10	414º
RUA DA MISERICÓRDIA	3	1	2	23	313º
VIA INTERNA - C. A. SAMAMBAIA	4	1	3	28	283º
VIA INTERNA - VILA SÃO JOSÉ	1	-	1	5	500º
VIA INTERNA C. A. VICENTE PIRES	2	-	2	10	414º
SOBRADINHO II					
AV. CENTRAL (II)	11	-	11	55	174º
AV. COMERCIAL	4	-	4	20	321º
AV. CONTORNO (II)	4	-	4	20	321º
SOBRADINHO II - CONDOMÍNIOS	4	-	4	20	321º
VIA COND. JARDIM AMÉRICA (ANT DF 425)	6	-	6	30	268º
VIA INTERNA - SOB. II	7	-	7	35	242º
VIA INTERNA - VILA RABELO	2	-	2	10	414º
VIA SOBRADINHO II (ANT DF 420)	27	-	27	135	87º
SIA					
ESTACIONAMENTOS - SIA	1	-	1	5	500º
VIA IN1	1	-	1	5	500º
VIA INTERNA - SGCV	1	-	1	5	500º
VIA INTERNA - SIA	1	-	1	5	500º
VIA INTERNA - SOF SUL	3	-	3	15	359º
VIA INTERNA S. DE INDÚSTRIA	65	1	64	333	29º
SUDOESTE/OCTOGONAL					
1ª AVENIDA (SUDOESTE)	14	-	14	70	147º
2ª AVENIDA (SUDOESTE)	4	-	4	20	321º
3ª AVENIDA (SUDOESTE)	7	-	7	35	242º
4ª AVENIDA (SUDOESTE)	3	-	3	15	359º
ESTACIONAMENTOS - SUDOESTE	2	-	2	10	414º
RUA E	1	-	1	5	500º
RUA G	1	-	1	5	500º
VIA AO 1	2	-	2	10	414º
VIA INTERNA - SUDOESTE	4	-	4	20	321º
VIAS INTERNAS DO SIG	2	-	2	10	414º
VARJÃO					
AV. PRINCIPAL	9	-	9	45	210º
VIA INTERNA - VARJÃO	5	-	5	25	286º
PARK WAY					
PISTA BERNARDO SAYÃO - PW	13	-	13	65	155º
VIA INTERNA - PARK WAY	12	1	11	68	154º
VIA PARALELA À DF 003	5	1	4	33	263º
RIACHO FUNDO II (Continua)					
AV. CENTRAL	3	-	3	15	359º
AV. CONTORNO	3	-	3	15	359º
AV. DO RESTAURANTE COMUNITÁRIO	6	-	6	30	268º
AV. RIACHO FUNDO II	6	-	6	30	268º

10.1 **ACIDENTES** DE TRÂNSITO POR TIPO E UPS_m-UNIDADE PADRÃO DE SEVERIDADE MODIFICADA,
SEGUNDO REGIÃO ADMINISTRATIVA E VIA **DISTRITO FEDERAL - 2015**

(Continuação)

RA e Via	Tipo de Acidente			UPS _m ⁽¹⁾	
	Total	Com Morte	Com Ferido	Número	Classif.
RIACHO FUNDO II (Conclusão)					
VIA ENTRE QUADRAS - R. FUNDO II	2	-	2	10	414º
VIA INTERNA - CAUB II	1	-	1	5	500º
VIA INTERNA - R. FUNDO II	11	1	10	63	163º
VIA PARALELA À DF 001	1	-	1	5	500º
FERCAL					
VIA INTERNA - FERCAL	2	-	2	10	414º
SCIA/ESTRUTURAL/AUTOMÓVEL					
AV. 9 DE JULHO	2	-	2	10	414º
AV. CENTRAL	5	-	5	25	286º
AV. COMERCIAL	3	-	3	15	359º
RUA 10	1	-	1	5	500º
VIA ESTRUTURAL L2	3	-	3	15	359º
VIA ESTRUTURAL W1	1	-	1	5	500º
VIA ESTRUTURAL W5	1	-	1	5	500º
VIA INTERNA	1	-	1	5	500º
VIA INTERNA - CIDADE DO AUTOMÓVEL	8	-	8	40	225º
VIA INTERNA - ESTRUTURAL	9	-	9	45	210º
NOROESTE					
VIA INTERNA - NOROESTE	6	-	6	30	268º
DF (Continua)					
DF 001 (EPCT)	630	19	611	3.302	1º
DF 001 (VIADUTO DE DISTRIBUIÇÃO) - GAM	1	-	1	5	500º
DF 002 (EIXÃO)	70	1	69	358	26º
DF 003 (EPIA)	415	11	404	2.163	2º
DF 004 (VIA L4)	106	6	100	578	11º
DF 005 (EPPR)	28	1	27	148	78º
DF 006 (EPCA)	3	-	3	15	359º
DF 007 (EPTT)	13	-	13	65	155º
DF 009 (EPPN)	42	2	40	226	49º
DF 010 (EPAA)	14	1	13	78	136º
DF 011 (EPIG)	45	2	43	241	45º
DF 015 (EPTM)	36	1	35	188	63º
DF 025 (EPDB)	135	5	130	715	8º
DF 027 (EPJK)	8	-	8	40	225º
DF 035 (EPCV)	6	1	5	38	238º
DF 047 (EPAR)	16	-	16	80	134º
DF 051 (EPGU)	22	-	22	110	104º
DF 055 (EPVB)	7	2	5	51	194º
DF 065 (EPIP)	6	1	5	38	238º
DF 075 (EPNB)	204	5	199	1.060	5º
DF 079 (EPVP)	31	1	30	163	67º
DF 085 (EPTG)	221	6	215	1.153	3º
DF 087 (EPVL)	11	-	11	55	174º
DF 095 (EPCL)	140	6	134	748	7º
DF 097	1	-	1	5	500º
DF 100	1	-	1	5	500º
DF 105	1	-	1	5	500º
DF 120	1	-	1	5	500º
DF 125	1	-	1	5	500º
DF 128	49	3	46	269	39º
DF 130	41	6	35	253	41º
DF 131	3	-	3	15	359º
DF 135	3	-	3	15	359º
DF 140	13	1	12	73	143º

10.1 **ACIDENTES** DE TRÂNSITO POR TIPO E UPSm-UNIDADE PADRÃO DE SEVERIDADE MODIFICADA,
SEGUNDO REGIÃO ADMINISTRATIVA E VIA **DISTRITO FEDERAL - 2015**

(Conclusão)

RA e Via	Tipo de Acidente			UPSm ⁽¹⁾	
	Total	Com Morte	Com Ferido	Número	Classif.
DF (Conclusão)					
DF 150	35	2	33	191	61º
DF 170	1	-	1	5	500º
DF 180	44	3	41	244	44º
DF 190	13	1	12	73	143º
DF 205	12	2	10	76	138º
DF 220	2	-	2	10	414º
DF 230	36	5	31	220	52º
DF 240	1	-	1	5	500º
DF 250	69	11	58	433	17º
DF 260	1	-	1	5	500º
DF 280	36	5	31	220	52º
DF 285	2	-	2	10	414º
DF 290	110	6	104	598	9º
DF 310	1	-	1	5	500º
DF 320	1	1	-	13	408º
DF 326	1	1	-	13	408º
DF 330	1	-	1	5	500º
DF 335	1	-	1	5	500º
DF 345	7	-	7	35	242º
DF 410	1	-	1	5	500º
DF 430	16	1	15	88	125º
DF 440	14	1	13	78	136º
DF 445	5	2	3	41	224º
DF 451	10	1	9	58	173º
DF 459	18	1	17	98	116º
DF 463	20	1	19	108	106º
DF 465	3	-	3	15	359º
DF 473	9	1	8	53	191º
DF 475	16	1	15	88	125º
DF 480	31	-	31	155	72º
DF 483	32	5	27	200	59º
DF 495	5	-	5	25	286º
ESTRADA VICINAL	31	1	30	163	67º
BR					
BR 020	193	22	171	1.141	4º
BR 040	50	11	39	338	27º
BR 060	67	12	55	431	18º
BR 070	190	10	180	1.030	6º
BR 080	55	5	50	315	34º
BR 251	30	7	23	206	56º
BR 251	30	7	23	206	56º
TOTAL	9.231	331	8.900		

Fonte: GDF/SSP/DETRAN/GEREST

Nota 1: Dados obtidos da PCDF e consolidados com as informações do IML e da Secretaria de Saúde.

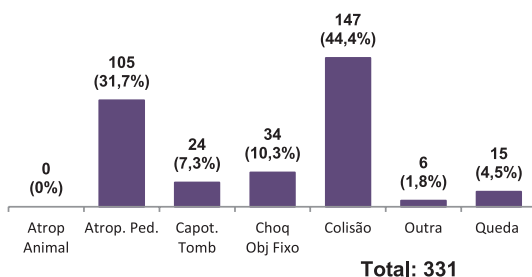
Nota 2: Em 2008, a L4 passou para a jurisdição do DER.

Nota 3: A partir de 2012, essas cidades SCIA/ESTRUTURAL/AUTOMÓVEL, Varjão e Vicente Pires, foram desmembradas de outras RAs no SAT. As ocorrências registradas nessas cidades correspondiam, até então, às RAs Guará, Lago Norte e Taguatinga, respectivamente.

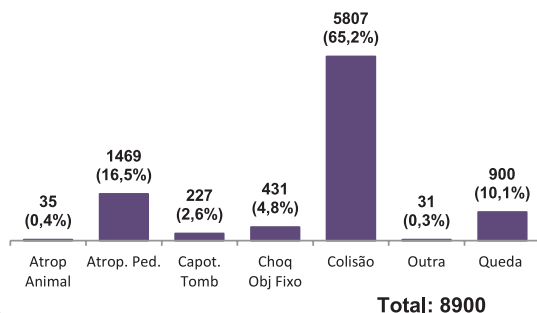
(1) UPSm - Unidade Padrão de Severidade Modificada = (nº de acidentes com ferido X 5) + (nº de acidentes com morte X 13).

ACIDENTES DE TRÂNSITO COM VÍTIMA, POR NATUREZA E TIPO DE VIA DISTRITO FEDERAL, 2015

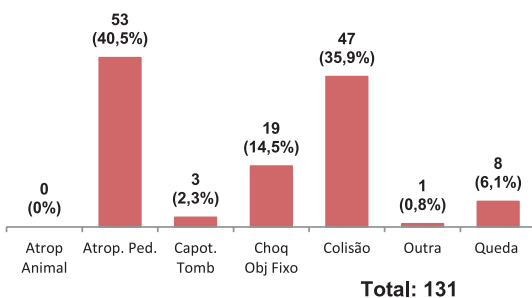
1. Distrito Federal Acidentes com Morte



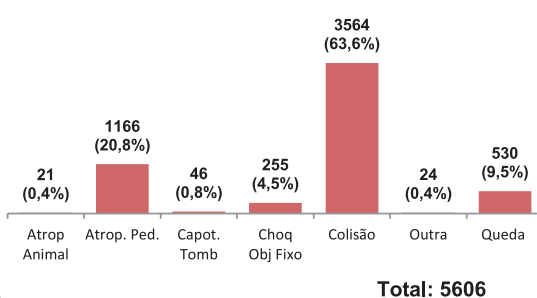
2. Distrito Federal Acidentes com Feridos



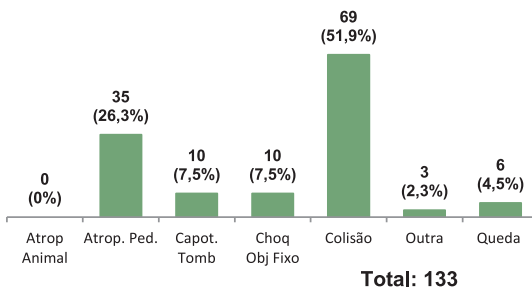
3. Vias Urbanas Acidentes com Morte



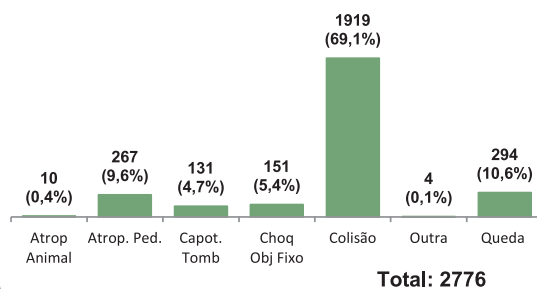
4. Vias Urbanas Acidentes com Feridos



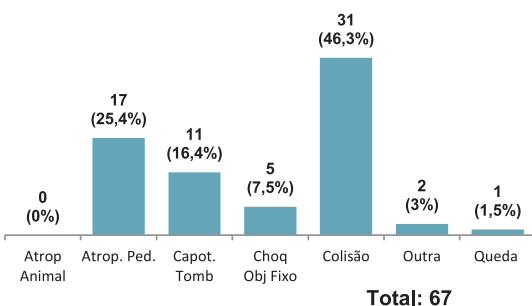
5. Rodovias - DFs Acidentes com Morte



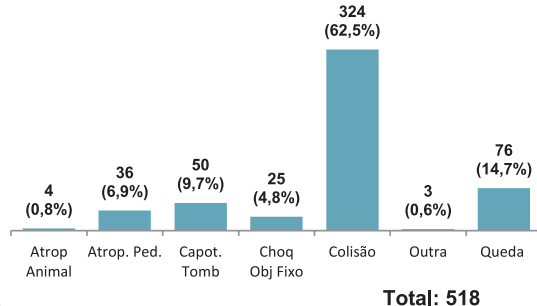
6. Rodovias - DFs Acidentes com Feridos



7. Rodovias - BRs Acidentes com Morte



8. Rodovias - BRs Acidentes com Feridos



Fonte: GDF / SSP / DETRAN / GEREST

Nota: Os percentuais estão arredondados, logo a soma nem sempre será 100%.

11.1 **ACIDENTES** DE TRÂNSITO COM VÍTIMA, POR NATUREZA, SEGUNDO REGIÃO ADMINISTRATIVA E VIA
DISTRITO FEDERAL - 2015

(Continua)

RA e Via	Natureza							
	Total	Atrop. de Pedestre	Capot/ Tomb.	Choque c/ Obj. Fixo	Colisão	Queda	Atrop. de Animal	Demais Tipos
BRASÍLIA (Continua)								
ALÇA CNB	1	-	-	-	-	1	-	-
ALÇA CNB SUL	1	-	-	-	1	-	-	-
EHT	2	-	-	-	2	-	-	-
EIXO L NORTE	15	2	-	1	11	1	-	-
EIXO L SUL	11	1	-	1	5	4	-	-
EIXO W NORTE	12	2	1	2	6	1	-	-
EIXO W SUL	22	2	1	1	14	4	-	-
EPP	1	-	-	1	-	-	-	-
EPPM	29	4	-	1	23	1	-	-
ESTACIONAMENTOS - ASA NORTE	10	6	-	1	3	-	-	-
ESTACIONAMENTOS - ASA SUL	3	3	-	-	-	-	-	-
ESTACIONAMENTOS - BRASÍLIA	4	1	-	-	2	1	-	-
ESTACIONAMENTOS - GRANJA DO TORTO	1	-	-	-	-	-	1	-
ESTACIONAMENTOS - PARQUE DA CIDADE	1	1	-	-	-	-	-	-
L1 NORTE	9	2	-	-	3	4	-	-
L1 SUL	7	2	-	-	4	1	-	-
L2 NORTE	22	6	1	2	13	-	-	-
L2 SUL	30	7	-	1	21	1	-	-
L3 NORTE	5	-	-	-	5	-	-	-
L3 SUL	4	-	-	-	4	-	-	-
PLATAFORMA INFERIOR DA RODOVIÁRIA	11	7	-	-	2	2	-	-
PLATAFORMA SUPERIOR DA RODOVIÁRIA	7	7	-	-	-	-	-	-
PQEB	1	-	-	-	1	-	-	-
SCLRN	3	-	-	-	3	-	-	-
SHCGN	1	-	-	-	1	-	-	-
SHIGS	1	-	-	-	1	-	-	-
SMU - AV. DO EXÉRCITO	3	-	-	-	2	1	-	-
SMU - AV. DUQUE DE CAXIAS	5	1	-	-	4	-	-	-
SMU - ESTACIONAMENTOS	1	-	-	-	1	-	-	-
SMU - OUTRAS VIAS	2	-	-	-	2	-	-	-
TESOURINHA - ASA NORTE	5	3	-	1	1	-	-	-
TESOURINHA - ASA SUL	4	-	-	1	3	-	-	-
VIA ANEXO DO BURITI	1	-	-	-	1	-	-	-
VIA CLN - COMÉRCIO LOCAL NORTE	47	18	-	3	23	3	-	-
VIA CLS - COMÉRCIO LOCAL SUL	46	16	-	2	27	1	-	-
VIA DE LIGAÇÃO - EIXO MONUMENTAL	8	1	-	-	6	1	-	-
VIA DO AUTÓDROMO	14	-	-	2	10	2	-	-
VIA DO PARQUE DA CIDADE	19	-	1	1	16	1	-	-
VIA DOS ESPORTES	3	-	-	-	3	-	-	-
VIA ENTRE - SGAN 908/909	1	-	-	-	1	-	-	-
VIA ENTRE QUADRAS - SCRN	1	-	-	-	1	-	-	-
VIA INTERNA - ASA NORTE	2	-	1	-	1	-	-	-
VIA INTERNA - ASA SUL	1	1	-	-	-	-	-	-
VIA INTERNA - BRASÍLIA	1	1	-	-	-	-	-	-
VIA INTERNA - GRANJA DO TORTO	1	-	-	1	-	-	-	-
VIA INTERNA - SAFS	2	-	1	-	1	-	-	-
VIA INTERNA - SAM	1	-	-	-	1	-	-	-
VIA INTERNA - SAN	1	-	-	-	1	-	-	-
VIA INTERNA - SAUS	5	1	-	-	4	-	-	-
VIA INTERNA - SHIGS	1	-	-	-	1	-	-	-
VIA INTERNA - SHLN	2	-	-	-	1	1	-	-
VIA INTERNA - SPO	2	-	-	-	2	-	-	-
VIA INTERNA - UNB	4	1	-	1	2	-	-	-
VIA INTERNA - VILA PLANALTO	1	-	-	-	1	-	-	-
VIA INTERNA - VILA TELEBRASÍLIA	1	-	-	-	-	1	-	-
VIA INTERNA SAAN	5	-	-	-	2	3	-	-
VIA INTERNA SBS	2	-	-	-	2	-	-	-

11.1 **ACIDENTES** DE TRÂNSITO COM VÍTIMA, POR NATUREZA, SEGUNDO REGIÃO ADMINISTRATIVA E VIA
DISTRITO FEDERAL - 2015

(Continuação)

RA e Via	Natureza							
	Total	Atrop. de Pedestre	Capot / Tomb.	Choque c/ Obj. Fixo	Colisão	Queda	Atrop. de Animal	Demais Tipos
BRASÍLIA (Conclusão)								
VIA INTERNA SCN	3	1	-	-	2	-	-	-
VIA INTERNA SCS	2	1	-	-	1	-	-	-
VIA INTERNA SHN - S. HOTELEIRO NORTE	2	-	-	-	2	-	-	-
VIA INTERNA SHS - S. HOTELEIRO SUL	2	-	-	-	2	-	-	-
VIA INTERNA SQN	1	-	-	1	-	-	-	-
VIA INTERNA SQS	2	2	-	-	-	-	-	-
VIA LIGAÇÃO W3 SUL/W3 NORTE	1	-	-	-	1	-	-	-
VIA N1	77	8	2	2	64	1	-	-
VIA N2	27	5	1	1	17	3	-	-
VIA N3	9	1	-	-	7	1	-	-
VIA PONTE COSTA E SILVA	3	1	-	-	1	1	-	-
VIA PONTE DAS GARÇAS	3	-	-	-	3	-	-	-
VIA PONTE JK	20	1	1	1	16	-	-	1
VIA PRINCIPAL - GRANJA DO TORTO	1	1	-	-	-	-	-	-
VIA S1	77	12	-	4	54	6	-	1
VIA S2	23	7	-	-	16	-	-	-
VIA S3	20	9	-	2	7	2	-	-
VIA SCEN - S. CLUBES NORTE	2	1	-	-	1	-	-	-
VIA SCES - S. CLUBES SUL	16	-	-	4	10	2	-	-
VIA TERMINAL NORTE	17	4	-	1	11	1	-	-
VIAS DA VILA PLANALTO	7	3	-	1	3	-	-	-
W1 NORTE	24	2	-	1	16	5	-	-
W1 SUL	10	3	-	-	6	1	-	-
W2 NORTE	1	-	-	-	1	-	-	-
W2 SUL	3	2	-	-	1	-	-	-
W3 NORTE	60	9	-	2	45	2	-	2
W3 SUL	60	20	-	2	30	8	-	-
W4 NORTE	8	1	-	-	7	-	-	-
W4 SUL	12	3	-	2	6	1	-	-
W5 NORTE	10	-	-	1	8	1	-	-
W5 SUL	21	3	-	-	16	2	-	-
BRAZLÂNDIA (Continua)								
ALAMEDA VEREDINHA	1	-	-	1	-	-	-	-
AV. CENTRAL - S. NORTE	2	-	-	-	1	1	-	-
AV. CENTRAL - S. TRADICIONAL	1	-	-	-	1	-	-	-
AV. CENTRAL - VILA SÃO JOSÉ	5	1	-	-	2	2	-	-
AV. SÃO JOSÉ	3	1	-	-	2	-	-	-
AV. VEREDAS	3	-	-	-	3	-	-	-
ESTACIONAMENTOS - VILA SÃO JOSÉ	2	1	-	-	1	-	-	-
RUA DO LAGO	1	-	-	-	1	-	-	-
VIA ENTRE QUADRAS - SETOR NORTE	2	1	-	-	1	-	-	-
VIA INTERNA - SETOR NORTE	2	2	-	-	-	-	-	-
VIA INTERNA - SETOR SUL	1	-	-	-	1	-	-	-
VIA INTERNA - SETOR TRADICIONAL	1	-	-	-	1	-	-	-
VIA INTERNA - VEREDAS	1	-	-	-	1	-	-	-
VIA INTERNA - VILA SÃO JOSÉ	11	2	-	-	6	2	1	-
VIA INTERNA BRAZLÂNDIA	1	-	-	-	-	1	-	-
VIA LATERAL QD 12	3	3	-	-	-	-	-	-
VIA LW1	1	-	-	-	1	-	-	-
VIA LW2	7	-	-	2	5	-	-	-
VIA LW3	3	1	-	-	2	-	-	-
VIA LW4	2	-	-	-	1	1	-	-
VIA S2	1	-	-	-	-	1	-	-
VIA SN1	2	1	-	-	1	-	-	-
VIA SN2	13	2	-	-	10	1	-	-
VIA SN3	4	-	-	1	3	-	-	-

11.1 **ACIDENTES** DE TRÂNSITO COM VÍTIMA, POR NATUREZA, SEGUNDO REGIÃO ADMINISTRATIVA E VIA
DISTRITO FEDERAL - 2015

(Continuação)

RA e Via	Natureza							
	Total	Atrop. de Pedestre	Capot/ Tomb.	Choque c/ Obj. Fixo	Colisão	Queda	Atrop. de Animal	Demais Tipos
BRAZLÂNDIA (Conclusão)								
VIA SN6	1	-	-	-	1	-	-	-
CANDANGOLÂNDIA								
RUA DOS ENGENHEIROS	1	-	-	-	1	-	-	-
VIA DE PENETRAÇÃO	3	2	-	-	1	-	-	-
VIA DO CONTORNO	1	-	-	-	1	-	-	-
VIA DOS TRANSPORTES (CENTRAL)	1	1	-	-	-	-	-	-
VIA INTERNA - CANDANGOLÂNDIA	4	2	-	-	2	-	-	-
VIA INTERNA - SPMS	5	-	-	-	5	-	-	-
CEILÂNDIA (Continua)								
AV. COMERCIAL	1	-	-	-	1	-	-	-
AV. CONTORNO - P NORTE	18	5	-	-	10	2	-	1
AV. CONTORNO - P SUL	8	1	-	-	7	-	-	-
AV. PRINCIPAL - COND. PÔR DO SOL	1	-	-	-	1	-	-	-
AV. PRINCIPAL - COND. SOL NASCENTE	8	4	-	-	4	-	-	-
AV. PRINCIPAL - CONDOMÍNIO PRIVÊ	1	1	-	-	-	-	-	-
CICLOVIAS - CEILÂNDIA SUL	1	-	-	-	-	1	-	-
ELMO SEREJO	58	10	1	3	41	2	-	1
ESTACIONAMENTOS - CEI. CENTRO	1	1	-	-	-	-	-	-
ESTACIONAMENTOS - CEILÂNDIA NORTE	1	-	-	-	-	1	-	-
ESTACIONAMENTOS - CEILÂNDIA SUL	1	1	-	-	-	-	-	-
FEIRA DO PRODUTOR - P NORTE	1	1	-	-	-	-	-	-
RUA 03	1	-	-	-	1	-	-	-
RUA 04	1	1	-	-	-	-	-	-
RUA 09	1	-	-	-	1	-	-	-
SMC - VIA 3	1	-	-	-	1	-	-	-
VIA 02	5	-	-	-	4	1	-	-
VIA 09	1	-	-	-	1	-	-	-
VIA 10	4	2	-	-	1	1	-	-
VIA 58	33	3	-	1	25	4	-	-
VIA ENTRE QNQ/QNR	2	-	-	-	2	-	-	-
VIA ENTRE QUADRAS - CEILÂNDIA NORTE	12	5	-	1	4	2	-	-
VIA ENTRE QUADRAS - CEILÂNDIA SUL	12	1	-	2	6	3	-	-
VIA ENTRE QUADRAS - EXPANSÃO DO SETOR O	4	1	-	-	2	1	-	-
VIA ENTRE QUADRAS - P NORTE	10	3	-	-	6	1	-	-
VIA ENTRE QUADRAS - P SUL	2	-	-	-	2	-	-	-
VIA ENTRE QUADRAS - QNQ	1	-	-	-	1	-	-	-
VIA ENTRE QUADRAS - QNR	2	1	-	-	1	-	-	-
VIA ENTRE QUADRAS - SETOR O	3	-	-	-	1	2	-	-
VIA ENTRE S. IND/QNQ	7	1	-	-	6	-	-	-
VIA INTERNA - ADE SUL	7	1	-	-	5	1	-	-
VIA INTERNA - CEILÂNDIA NORTE	13	4	-	3	4	2	-	-
VIA INTERNA - CEILÂNDIA SUL	17	3	-	2	10	1	-	1
VIA INTERNA - COND. PÔR DO SOL	5	1	-	-	3	1	-	-
VIA INTERNA - COND. SOL NASCENTE	30	13	-	2	10	5	-	-
VIA INTERNA - COND. SOL NASCENTE (TRECHO 1)	3	1	-	-	1	1	-	-
VIA INTERNA - EXPANSÃO DO SETOR O	6	3	-	-	3	-	-	-
VIA INTERNA - P NORTE	12	2	-	2	6	2	-	-
VIA INTERNA - P SUL	17	5	-	2	6	4	-	-
VIA INTERNA - QNQ	5	1	-	-	4	-	-	-
VIA INTERNA - QNR	3	1	-	-	-	2	-	-
VIA INTERNA - SETOR O	7	3	-	-	4	-	-	-
VIA INTERNA - SMC	1	-	-	-	1	-	-	-
VIA LATERAL ENTRE FEIRA DO PRODUTOR E SOL NASCENTE	1	-	-	-	1	-	-	-
VIA M1	28	10	-	2	15	1	-	-

11.1 **ACIDENTES** DE TRÂNSITO COM VÍTIMA, POR NATUREZA, SEGUNDO REGIÃO ADMINISTRATIVA E VIA
DISTRITO FEDERAL - 2015

(Continuação)

RA e Via	Natureza							
	Total	Atrop. de Pedestre	Capot / Tomb.	Choque c / Obj. Fixo	Colisão	Queda	Atrop. de Animal	Demais Tipos
CEILÂNDIA (Conclusão)								
VIA M2	25	10	-	-	12	3	-	-
VIA M3	25	3	-	2	16	4	-	-
VIA MN1 (HÉLIO PRATES)	108	34	-	1	65	8	-	-
VIA MN2	60	13	-	6	37	4	-	-
VIA N1	10	3	-	-	7	-	-	-
VIA N2	31	3	-	4	22	2	-	-
VIA N3	83	12	-	4	58	8	-	1
VIA NM3	37	8	-	1	22	6	-	-
VIA O1	2	-	-	-	1	1	-	-
VIA O2	13	1	-	2	5	5	-	-
VIA O3	12	4	-	1	3	4	-	-
VIA O4	30	11	-	1	14	3	-	1
VIA O5	8	-	-	-	8	-	-	-
VIA O6	17	10	-	1	5	1	-	-
VIA O7	1	-	-	-	1	-	-	-
VIA O8	4	2	-	-	1	1	-	-
VIA P1	55	14	-	1	36	3	1	-
VIA P2	42	13	-	1	22	5	1	-
VIA P3	14	2	-	2	7	3	-	-
VIA P4	6	1	-	-	4	-	-	1
VIA P5	1	-	-	-	1	-	-	-
CRUZEIRO								
EPCB (AV. DAS JAQUEIRAS)	18	-	-	1	10	7	-	-
ESTACIONAMENTOS - CRUZEIRO VELHO	2	1	-	-	-	1	-	-
NC	1	-	-	1	-	-	-	-
VIA HCE 1	7	1	-	1	5	-	-	-
VIA HCE 2	3	-	-	-	3	-	-	-
VIA HCE RE	3	-	-	1	2	-	-	-
VIA INTERNA - CRUZEIRO NOVO	10	1	-	-	9	-	-	-
VIA INTERNA - CRUZEIRO VELHO	2	-	-	-	2	-	-	-
VIA RE 1	4	-	-	-	4	-	-	-
VIA RE 2	1	1	-	-	-	-	-	-
GAMA (Continua)								
AV. CENTRAL LESTE	7	1	-	1	4	1	-	-
AV. CENTRAL OESTE	3	2	-	-	1	-	-	-
AV. CENTRAL SUL	2	1	-	-	1	-	-	-
AV. CONTORNO	32	5	2	4	16	5	-	-
AV. DOS BOMBEIROS	48	7	1	2	35	3	-	-
AV. DOS PIONEIROS	60	14	-	1	41	4	-	-
AV. ITAMARACÁ (LESTE/IND)	9	1	-	2	5	-	1	-
AV. JK (OESTE/CENTRAL)	24	6	-	3	12	3	-	-
AV. LOURIVAL BANDEIRA	4	2	-	-	2	-	-	-
AV. NORTE/OESTE	4	2	-	-	2	-	-	-
AV. PADRE ALESSANDRO FERLONI	5	3	-	-	2	-	-	-
AV. PANDO FRANCISCO	3	-	-	-	1	1	1	-
AV. PAULO HUNGRIA (LESTE/CENTRAL)	11	3	-	-	7	1	-	-
AV. ROSERVART ALVES DE SOUZA	4	-	-	-	2	1	1	-
AV. SÃO FRANCISCO	2	1	-	-	1	-	-	-
AV. VEDOVELLI BORTOLLO	21	8	-	2	11	-	-	-
AV. WAGNER PIAU DE ALMEIDA	20	4	-	2	13	1	-	-
ESTACIONAMENTOS - GAMA	1	-	-	-	1	-	-	-
GAMA - CONDOMÍNIOS	2	-	1	1	-	-	-	-
RUA DAS DÁLIAS	2	-	-	-	2	-	-	-
RUA SAYONARA	8	1	-	-	7	-	-	-
TRAVESSA DAS CASTANHEIRAS	1	-	-	-	1	-	-	-

11.1 **ACIDENTES** DE TRÂNSITO COM VÍTIMA, POR NATUREZA, SEGUNDO REGIÃO ADMINISTRATIVA E VIA
DISTRITO FEDERAL - 2015

(Continuação)

RA e Via	Natureza							
	Total	Atrop. de Pedestre	Capot/ Tomb.	Choque c/ Obj. Fixo	Colisão	Queda	Atrop. de Animal	Demais Tipos
GAMA (Conclusão)								
VIA ENTRE QUADRAS - SETOR LESTE	11	4	-	-	7	-	-	-
VIA ENTRE QUADRAS - SETOR OESTE	7	1	-	-	4	2	-	-
VIA ENTRE QUADRAS - SETOR SUL	1	-	-	-	1	-	-	-
VIA ESTADIO	2	1	-	-	1	-	-	-
VIA INTERNA - GAMA	1	-	-	-	1	-	-	-
VIA INTERNA - PONTE ALTA	7	-	2	-	3	2	-	-
VIA INTERNA - SETOR CENTRAL	10	2	-	1	6	1	-	-
VIA INTERNA - SETOR INDUSTRIAL	11	2	-	1	8	-	-	-
VIA INTERNA - SETOR LESTE	24	6	-	1	15	2	-	-
VIA INTERNA - SETOR NORTE	3	-	-	-	2	1	-	-
VIA INTERNA - SETOR OESTE	18	5	-	1	11	1	-	-
VIA INTERNA - SETOR SUL	13	3	-	2	7	1	-	-
GUARÁ								
ESTACIONAMENTOS - GUARÁ I	1	-	-	-	1	-	-	-
ESTACIONAMENTOS - GUARÁ II	3	2	-	1	-	-	-	-
PISTA BERNARDO SAYÃO	8	-	-	-	6	2	-	-
RODOVIÁRIA INTERESTADUAL	1	1	-	-	-	-	-	-
VIA CENTRAL (I)	25	9	-	-	15	1	-	-
VIA CENTRAL (II)	15	2	-	1	8	4	-	-
VIA CONTORNO DO BOSQUE	1	-	-	1	-	-	-	-
VIA DE CONTORNO	81	10	1	3	63	4	-	-
VIA DE LIGAÇÃO GUARÁ II - CANDANGOLÂNDIA	1	1	-	-	-	-	-	-
VIA ENTRE QUADRAS - GUARÁ I	1	-	-	-	1	-	-	-
VIA ENTRE QUADRAS - GUARÁ II	1	-	-	-	1	-	-	-
VIA INTERNA - C. A. IAPI	3	1	-	-	1	1	-	-
VIA INTERNA - C. A. ÁGUAS CLARAS	6	1	-	-	5	-	-	-
VIA INTERNA - GUARÁ I	8	2	-	1	4	1	-	-
VIA INTERNA - GUARÁ II	15	4	-	1	9	1	-	-
VIA INTERNA - LÚCIO COSTA	1	-	-	-	-	-	1	-
VIA INTERNA - SQB	1	-	-	-	1	-	-	-
NÚCLEO BANDEIRANTE								
2ª AVENIDA	4	2	-	1	1	-	-	-
3ª AVENIDA	9	3	-	-	6	-	-	-
4ª AVENIDA (CONTORNO)	2	1	-	-	1	-	-	-
AV. CENTRAL	8	3	-	2	3	-	-	-
AV. METROPOLITANA	2	1	-	-	1	-	-	-
VIA INTERNA - N. BANDEIRANTE	2	1	-	-	1	-	-	-
VIA INTERNA - SPLM	1	-	-	-	1	-	-	-
VIA INTERNA - VILA CAUHY	1	1	-	-	-	-	-	-
VIA NB-1	1	-	-	1	-	-	-	-
VIA NB-2	2	-	-	-	2	-	-	-
VIA NB-3	1	-	-	-	1	-	-	-
VIA NB-4	1	-	-	-	1	-	-	-
PARANOÁ								
AV. ALTA TENSÃO	4	-	-	-	3	1	-	-
AV. PARANOÁ (PRINCIPAL)	28	14	-	-	12	2	-	-
AV. TRANSVERSAL	3	1	-	-	2	-	-	-
PARANOÁ - CONDOMÍNIOS	6	2	-	-	3	1	-	-
RUA DO FÓRUM	1	-	-	-	-	1	-	-
RUA DO HOSPITAL	1	1	-	-	-	-	-	-
RUA DOS PINHEIROS	5	-	-	-	5	-	-	-
VIA INTERNA - ALTIPLANO LESTE	1	-	1	-	-	-	-	-
VIA INTERNA - PARANOÁ	11	6	-	-	4	1	-	-

11.1 **ACIDENTES** DE TRÂNSITO COM VÍTIMA, POR NATUREZA, SEGUNDO REGIÃO ADMINISTRATIVA E VIA
DISTRITO FEDERAL - 2015

(Continuação)

RA e Via	Natureza							
	Total	Atrop. de Pedestre	Capot / Tomb.	Choque c/ Obj. Fixo	Colisão	Queda	Atrop. de Animal	Demais Tipos
PLANALTINA								
AV. BAHIA	1	-	-	-	1	-	-	-
AV. CONTORNO	2	-	-	-	2	-	-	-
AV. CONTORNO DAS ESTÂNCIAS	11	2	-	-	8	1	-	-
AV. ERASMO DE CASTRO	17	4	-	-	11	2	-	-
AV. ERASMO DE CASTRO II	1	-	-	-	1	-	-	-
AV. FLORIANO PEIXOTO	1	-	-	-	-	1	-	-
AV. GOIÁS	13	-	-	-	13	-	-	-
AV. GOMES RABELO	3	-	-	-	3	-	-	-
AV. INDEPENDÊNCIA	41	6	1	4	23	7	-	-
AV. MARECHAL DEODORO	6	-	-	-	5	1	-	-
AV. SÃO PAULO	1	-	-	-	1	-	-	-
AV. ÁGUA DE CÔCO	5	2	-	1	2	-	-	-
ESTACIONAMENTOS - PLANALTINA	3	1	-	-	2	-	-	-
PLANALTINA - CONDOMÍNIOS	17	5	1	-	7	4	-	-
RUA 13 DE MAIO	1	1	-	-	-	-	-	-
RUA ALEXANDRE SALGADO	1	-	-	-	1	-	-	-
RUA BEIJAMIM CONSTANT	1	-	-	-	1	-	-	-
RUA EUGÊNIO JARDIM	1	-	-	-	-	1	-	-
RUA PERNAMBUCO	1	1	-	-	-	-	-	-
RUA SALVADOR COELHO	1	-	-	-	1	-	-	-
VIA 01	2	-	-	-	1	1	-	-
VIA 02	3	-	-	1	2	-	-	-
VIA 03	2	-	-	-	2	-	-	-
VIA 04	1	1	-	-	-	-	-	-
VIA 18	1	1	-	-	-	-	-	-
VIA 30	1	-	-	-	1	-	-	-
VIA ENTRE QUADRAS - VILA BURITIS	1	-	-	-	1	-	-	-
VIA INTERNA - ARAPOANGA	32	5	-	2	22	2	-	1
VIA INTERNA - JARDIM RORIZ	3	1	-	1	-	1	-	-
VIA INTERNA - PLANALTINA	20	5	-	1	9	5	-	-
VIA INTERNA - SRL	13	2	-	1	7	3	-	-
VIA INTERNA - VALE DO AMANHECER	6	2	-	1	3	-	-	-
VIA INTERNA - VILA BURITIS	14	2	-	-	5	6	-	1
VIA INTERNA DAS ESTÂNCIAS	24	3	-	1	19	1	-	-
VIA NS 1	31	10	-	-	19	1	-	1
VIA NS 2	14	-	-	1	10	3	-	-
VIA PARALELA A DF 230	1	-	-	-	1	-	-	-
VIA WE1	1	-	-	-	1	-	-	-
VIA WL 1	4	-	-	1	3	-	-	-
VIA WL 2	14	1	-	-	11	2	-	-
VIA WL 4	6	1	-	-	5	-	-	-
VIA WL A	3	-	-	-	2	1	-	-
VIA WL B	1	-	-	-	1	-	-	-
VIA WL C	2	1	-	-	-	1	-	-
VIA WL2 - JARDIM RORIZ	2	-	-	-	2	-	-	-
VIA WL3 - JARDIM RORIZ	4	-	-	-	3	1	-	-
RECANTO DAS EMAS (Continua)								
AV. BURITIS	7	1	-	1	5	-	-	-
AV. CENTRAL	2	-	-	-	2	-	-	-
AV. MONJÓLO	8	1	-	-	6	1	-	-
AV. PONTE ALTA	13	3	-	1	7	2	-	-
AV. POTIGUAR	11	4	-	-	5	2	-	-
AV. RECANTO DAS EMAS	82	23	-	2	48	7	1	1
AV. VARGEN DA BÊNÇÃO	5	1	-	-	4	-	-	-
ESTACIONAMENTOS - R. EMAS	1	-	-	-	-	-	-	1
R. DAS EMAS - CONDOMÍNIOS	1	-	-	-	-	1	-	-

11.1 **ACIDENTES** DE TRÂNSITO COM VÍTIMA, POR NATUREZA, SEGUNDO REGIÃO ADMINISTRATIVA E VIA
DISTRITO FEDERAL - 2015

(Continuação)

RA e Via	Natureza							
	Total	Atrop. de Pedestre	Capot/ Tomb.	Choque c/ Obj. Fixo	Colisão	Queda	Atrop. de Animal	Demais Tipos
RECANTO DAS EMAS (Conclusão)								
VIA ENTRE QUADRAS - R. EMAS	4	-	-	-	4	-	-	-
VIA INTERNA - ADE	3	-	-	-	3	-	-	-
VIA INTERNA - R. EMAS	48	15	-	1	25	6	-	1
RIACHO FUNDO								
AV. CEDRO	4	-	-	1	3	-	-	-
AV. IPÊ	8	1	-	1	6	-	-	-
AV. RIACHO FUNDO	7	-	-	-	6	1	-	-
AV. SUCUPIRA	15	3	-	1	7	4	-	-
AVENIDA 3	1	1	-	-	-	-	-	-
AVENIDA 4	2	-	-	-	2	-	-	-
VIA INTERNA - C.A. SUCUPIRA	4	3	-	-	1	-	-	-
VIA INTERNA - R. FUNDO	7	-	-	1	4	2	-	-
SAMAMBAIA								
1ª AV. - NORTE	82	8	-	8	56	8	2	-
1ª AV. - SUL	53	12	1	4	29	7	-	-
2ª AV. - NORTE	44	10	-	-	32	2	-	-
2ª AV. - SUL	41	15	1	-	21	3	1	-
AV. CENTRAL (T1) - NORTE	11	2	-	-	7	2	-	-
AV. CENTRAL (T1) - SUL	11	-	-	-	10	1	-	-
AV. LESTE	79	5	-	5	59	8	-	2
AV. NOROESTE	2	-	-	-	1	1	-	-
ESTACIONAMENTOS - SAM. NORTE	5	1	-	-	3	1	-	-
ESTACIONAMENTOS - SAM. SUL	1	-	-	-	1	-	-	-
VIA BOCA DA MATA	2	-	-	-	1	1	-	-
VIA ENTRE QUADRAS - SAM. NORTE	9	2	-	-	6	1	-	-
VIA ENTRE QUADRAS - SAM. SUL	6	2	-	-	4	-	-	-
VIA INTERNA - ADE	3	-	-	-	3	-	-	-
VIA INTERNA - SAM. NORTE	28	11	-	1	13	2	-	1
VIA INTERNA - SAM. SUL	37	12	-	3	16	5	1	-
VIA INTERNA - SMSE	5	1	-	-	3	1	-	-
VIA RIBEIRÃO TAGUATINGA (QNL/SAMAMBAIA)	3	-	-	1	2	-	-	-
VIA T2 - SUL	1	-	-	-	1	-	-	-
VIA T3 - SUL	2	1	-	-	1	-	-	-
SANTA MARIA								
AV. ALAGADO	96	23	-	9	51	12	1	-
AV. CONTORNO	4	-	-	-	4	-	-	-
AV. PARAIN	4	1	-	-	1	1	-	1
AV. SANTA MARIA	48	8	2	1	26	11	-	-
ESTACIONAMENTOS - SANTA MARIA	1	-	-	1	-	-	-	-
RUA DOS BOMBEIROS	5	2	-	-	2	1	-	-
SANTA MARIA - CONDOMÍNIOS	5	2	-	-	1	2	-	-
TRECHO 5	2	-	-	-	2	-	-	-
TRECHO I	2	-	-	-	2	-	-	-
VIA ENTRE QUADRAS - SANTA MARIA	20	3	1	-	11	4	1	-
VIA INTERNA - SANTA MARIA	72	15	1	6	40	10	-	-
VIA INTERNA - SANTOS DUMONT	2	-	-	1	1	-	-	-
SÃO SEBASTIÃO (Continua)								
AV. BONSUCESSO	3	1	-	-	2	-	-	-
AV. CENTRAL	19	5	-	-	12	2	-	-
AV. COMERCIAL	28	3	-	3	21	1	-	-
AV. DOS EUCALIPTOS	4	2	-	-	2	-	-	-
AV. MANGUEIRAL	5	-	-	1	4	-	-	-
AV. MORRO DA CRUZ	23	4	-	-	14	5	-	-

11.1 **ACIDENTES** DE TRÂNSITO COM VÍTIMA, POR NATUREZA, SEGUNDO REGIÃO ADMINISTRATIVA E VIA
DISTRITO FEDERAL - 2015

(Continuação)

RA e Via	Natureza							
	Total	Atrop. de Pedestre	Capot / Tomb.	Choque c/ Obj. Fixo	Colisão	Queda	Atrop. de Animal	Demais Tipos
SÃO SEBASTIÃO (Conclusão)								
AV. SÃO BARTOLOMEU	2	-	-	-	2	-	-	-
AV. SÃO SEBASTIÃO	45	13	-	-	28	3	-	1
ESTRADA DO SOL	1	-	-	-	1	-	-	-
RUA CONTORNO DO PARQUE	2	1	-	-	1	-	-	-
RUA DA ESCOLA	1	-	-	-	1	-	-	-
RUA DA GAMELEIRA	8	3	-	-	4	1	-	-
RUA DA PONTE	9	6	-	1	2	-	-	-
RUA NACIONAL	3	-	-	-	3	-	-	-
SÃO SEBASTIÃO - CONDOMÍNIOS	5	1	-	-	-	4	-	-
VIA ENTRE QUADRAS - S. SEBASTIÃO	1	1	-	-	-	-	-	-
VIA INTERNA - MANGUEIRAL	2	-	-	-	2	-	-	-
VIA INTERNA - S. SEBASTIÃO	25	5	-	3	12	5	-	-
SOBRADINHO								
AV. CONTORNO	11	1	-	1	8	1	-	-
RUA 01	14	4	-	-	10	-	-	-
RUA 02	3	1	1	-	1	-	-	-
RUA 03	7	1	-	1	3	2	-	-
RUA 04	17	6	-	1	9	1	-	-
RUA 05	26	5	-	2	17	2	-	-
RUA 06	11	-	-	-	10	-	1	-
RUA 07	17	3	-	-	14	-	-	-
RUA 08	5	1	-	-	2	2	-	-
RUA 11	1	-	-	-	1	-	-	-
SOBRADINHO - CONDOMÍNIOS	7	1	-	1	2	3	-	-
VIA INTERNA - DNOCS	1	-	-	-	-	1	-	-
VIA INTERNA - LAGO OESTE	2	-	-	-	1	1	-	-
VIA INTERNA - SOBRADINHO I	8	-	-	-	5	2	1	-
VIA INTERNA Q. CENTRAL	2	1	-	-	1	-	-	-
TAGUATINGA (Continua)								
AV. CENTRAL	65	18	1	-	42	4	-	-
AV. COMERCIAL NORTE	67	19	-	-	43	4	-	1
AV. COMERCIAL SUL	21	5	-	2	14	-	-	-
AV. DAS PALMEIRAS	5	2	-	-	2	1	-	-
AV. ELMO SEREJO	70	5	1	2	60	2	-	-
AV. HÉLIO PRATES	107	27	3	3	67	6	-	1
AV. SAMAMBAIA	28	5	-	-	23	-	-	-
AV. SAMDAL (ENTRE SAMDU/COMERCIAL)	11	2	-	-	8	1	-	-
AV. SAMDU NORTE	77	19	1	1	52	4	-	-
AV. SAMDU SUL	30	5	-	3	21	1	-	-
ESTACIONAMENTOS - TAG. SUL	2	-	-	1	1	-	-	-
RUA COCA-COLA	2	-	-	-	2	-	-	-
RUA DA ALEGRIA	2	-	-	-	2	-	-	-
RUA DAS FARMÁCIAS	1	-	-	-	1	-	-	-
RUA DO CARTÓRIO	1	1	-	-	-	-	-	-
RUA DO CEAB	1	1	-	-	-	-	-	-
RUA DO FORUM	1	1	-	-	-	-	-	-
RUA DO SESI	20	-	-	-	19	1	-	-
RUA DO VAI QUEM QUER	6	1	-	-	5	-	-	-
VIA BOCA DA MATA	11	-	-	-	11	-	-	-
VIA DO CEMITÉRIO	1	1	-	-	-	-	-	-
VIA ENTRE - QNL/QNJ	3	-	-	1	2	-	-	-
VIA ENTRE QUADRAS - M NORTE	1	-	-	-	1	-	-	-
VIA ENTRE QUADRAS - QNL	5	-	1	-	4	-	-	-
VIA ENTRE QUADRAS - TAG. SUL	1	-	-	-	1	-	-	-
VIA HN 12	5	2	-	-	2	1	-	-

11.1 **ACIDENTES** DE TRÂNSITO COM VÍTIMA, POR NATUREZA, SEGUNDO REGIÃO ADMINISTRATIVA E VIA
DISTRITO FEDERAL - 2015

(Continuação)

RA e Via	Natureza							
	Total	Atrop. de Pedestre	Capot/ Tomb.	Choque c/ Obj. Fixo	Colisão	Queda	Atrop. de Animal	Demais Tipos
TAGUATINGA (Conclusão)								
VIA HN 16	4	-	-	1	3	-	-	-
VIA INTERNA - M. NORTE	2	-	-	-	1	1	-	-
VIA INTERNA - QNL	11	3	-	1	5	2	-	-
VIA INTERNA - S. OFICINAS	3	2	-	-	1	-	-	-
VIA INTERNA - SETOR INDUSTRIAL	7	3	-	-	4	-	-	-
VIA INTERNA - SMT	4	-	-	1	3	-	-	-
VIA INTERNA - TAG. CENTRO	2	1	-	-	1	-	-	-
VIA INTERNA - TAG. NORTE	38	10	-	1	22	5	-	-
VIA INTERNA - TAG. SUL	28	4	-	3	18	3	-	-
VIA LJ 01	47	15	-	-	30	2	-	-
VIA LJ 02	23	3	1	-	19	-	-	-
VIA LN 18	1	1	-	-	-	-	-	-
VIA LN 29	8	1	-	-	7	-	-	-
VIA LN 30	1	-	-	-	1	-	-	-
VIA LN 31	1	-	-	-	-	-	1	-
VIA M4	26	7	-	1	16	2	-	-
VIA M5	1	-	-	-	1	-	-	-
VIA PARQUE DO CORTADO	7	-	1	-	6	-	-	-
VIA QN01	3	1	-	-	2	-	-	-
VIA QN02	1	-	-	-	1	-	-	-
VIA QN08	2	1	-	-	1	-	-	-
VIA QN09	1	-	-	-	1	-	-	-
VIA QN10	1	-	-	-	1	-	-	-
VIA QN11	2	-	-	-	2	-	-	-
VIA QN13	4	-	-	-	4	-	-	-
VIA QN14	1	-	-	-	1	-	-	-
VIA QS06	3	2	-	-	1	-	-	-
VIA QS07	1	-	-	-	1	-	-	-
VIA QS08	1	1	-	-	-	-	-	-
VIA QS09	2	-	-	-	2	-	-	-
VIA QS13	5	1	-	-	4	-	-	-
VIA QS14	7	-	-	-	7	-	-	-
VIA RIBEIRÃO TAGUATINGA (QNL/SAMAMBAIA)	7	1	-	1	5	-	-	-
LAGO NORTE								
AV. PRINCIPAL - TAQUARI	1	-	-	1	-	-	-	-
ESTACIONAMENTOS - LAGO NORTE	4	1	-	1	2	-	-	-
LAGO NORTE - CONDOMÍNIOS	1	-	-	-	-	1	-	-
VIA INTERNA	1	-	-	-	-	1	-	-
VIA INTERNA (QI)	2	-	-	-	2	-	-	-
VIA INTERNA (QL)	2	-	-	1	1	-	-	-
VIA INTERNA - CA	3	-	-	-	2	-	1	-
VIA INTERNA - TAQUARI	2	-	-	-	2	-	-	-
VIA PRINCIPAL (VARJÃO)	1	-	-	-	1	-	-	-
LAGO SUL								
ESTACIONAMENTOS - LAGO SUL	1	1	-	-	-	-	-	-
VIA 6º COMAR	7	1	-	-	6	-	-	-
VIA DOM ORIONE	4	2	-	-	2	-	-	-
VIA INTERNA (QI)	16	-	-	-	16	-	-	-
VIA INTERNA (QL)	1	-	-	1	-	-	-	-
VIA INTERNA - AEROPORTO	1	-	-	-	1	-	-	-
VIA INTERNA - SMDB	4	-	1	1	2	-	-	-
ÁGUAS CLARAS (Continua)								
ALAMEDA DAS ACÁCIAS	3	-	-	-	3	-	-	-
ALAMEDA DOS EUCALIPTOS	2	-	-	1	1	-	-	-

11.1 **ACIDENTES** DE TRÂNSITO COM VÍTIMA, POR NATUREZA, SEGUNDO REGIÃO ADMINISTRATIVA E VIA
DISTRITO FEDERAL - 2015

(Continuação)

RA e Via	Natureza							
	Total	Atrop. de Pedestre	Capot / Tomb.	Choque c/ Obj. Fixo	Colisão	Queda	Atrop. de Animal	Demais Tipos
ÁGUAS CLARAS (Conclusão)								
AV. AREAL	2	-	-	1	1	-	-	-
AV. ARNIQUEIRA	2	-	-	-	2	-	-	-
AV. BOLEVARD	9	2	-	-	7	-	-	-
AV. BRASÍLIA	12	2	-	-	10	-	-	-
AV. DAS ARAUCÁRIAS	32	6	-	-	20	6	-	-
AV. DAS CASTANHEIRAS	26	3	-	2	19	2	-	-
AV. FLAMBOYANT	2	-	-	-	2	-	-	-
AV. JACARANDÁ	3	-	-	-	3	-	-	-
AV. JEQUITIBÁ	1	-	-	-	1	-	-	-
AV. PARQUE ÁGUAS CLARAS	11	-	-	-	11	-	-	-
AV. PAU BRASIL	2	-	-	1	1	-	-	-
AV. SIBIPIRUNA	6	1	-	-	5	-	-	-
AV. VEREDA DA CRUZ	8	-	-	1	7	-	-	-
AV. ÁGUAS CLARAS	11	4	1	-	5	1	-	-
RUA 06 SUL	1	-	-	-	1	-	-	-
RUA 07 NORTE	1	-	-	-	1	-	-	-
RUA 08 SUL	1	-	-	-	1	-	-	-
RUA 100	1	-	-	-	1	-	-	-
RUA 11 NORTE	1	-	-	-	-	1	-	-
RUA 19 SUL	2	-	-	-	1	1	-	-
RUA 20 NORTE	2	-	-	-	2	-	-	-
RUA 20 SUL	1	1	-	-	-	-	-	-
RUA 21 SUL	1	1	-	-	-	-	-	-
RUA 210	10	1	-	-	8	1	-	-
RUA 220	1	-	-	-	-	1	-	-
RUA 25 SUL	4	-	-	-	4	-	-	-
RUA 26 NORTE	1	-	-	-	1	-	-	-
RUA 300	2	1	-	-	1	-	-	-
RUA 31 NORTE	1	-	-	-	1	-	-	-
RUA 33 NORTE	1	-	-	-	1	-	-	-
RUA 35 SUL	2	1	-	-	1	-	-	-
RUA 36 SUL	2	-	-	-	2	-	-	-
RUA 37 SUL	1	-	-	-	1	-	-	-
RUA 420	7	1	-	-	6	-	-	-
RUA BABAÇÚ	2	1	-	-	1	-	-	-
RUA BURITI	1	-	-	-	1	-	-	-
RUA COPAÍBA	6	-	-	-	6	-	-	-
RUA DAS AROEIRAS	1	1	-	-	-	-	-	-
RUA DAS PAINEIRAS	2	1	-	-	1	-	-	-
RUA IPÊ AMARELO	2	-	-	-	1	1	-	-
RUA TAMBORIL	1	-	-	-	1	-	-	-
VIA ENTRE ADE/SHA	1	-	-	-	1	-	-	-
VIA INTERNA - AREAL	5	3	-	1	1	-	-	-
VIA INTERNA - COLÔNIA AGRÍCOLA ARNIQUEIRA	13	-	-	3	7	2	-	1
VIA INTERNA - ÁGUAS CLARAS	2	1	-	-	1	-	-	-
VIA INTERNA ADE	8	1	-	1	5	1	-	-
VIA PARALELA À DF 075	3	1	-	-	2	-	-	-
ITAPOÃ (Continua)								
AV. COMERCIAL	20	6	-	-	14	-	-	-
AV. DO BAIXINHO	1	-	-	-	1	-	-	-
AV. MURÃO	2	-	-	-	2	-	-	-
RUA DA MORTE	1	-	-	-	1	-	-	-
RUA DA MUVUCA	1	1	-	-	-	-	-	-
VIA INTERNA - DEL LAGO	21	10	-	1	9	1	-	-

11.1 **ACIDENTES** DE TRÂNSITO COM VÍTIMA, POR NATUREZA, SEGUNDO REGIÃO ADMINISTRATIVA E VIA
DISTRITO FEDERAL - 2015

(Continuação)

RA e Via	Natureza							
	Total	Atrop. de Pedestre	Capot/ Tomb.	Choque c/ Obj. Fixo	Colisão	Queda	Atrop. de Animal	Demais Tipos
ITAPOÃ (Conclusão)								
VIA INTERNA - FAZENDINHA	5	2	-	1	1	1	-	-
VIA INTERNA - ITAPOÃ	7	3	-	1	3	-	-	-
VIA INTERNA - ITAPOÃ II	2	-	-	-	2	-	-	-
JARDIM BOTÂNICO								
AV. DO SOL	3	-	1	-	1	1	-	-
AV. DOM BOSCO	1	-	-	-	-	1	-	-
JARDIM BOTÂNICO - CONDOMÍNIOS	6	1	1	-	1	3	-	-
VICENTE PIRES								
AV. CONTORNO DO TAGUAPARQUE	4	-	-	-	4	-	-	-
RUA 01	3	-	-	-	2	1	-	-
RUA 03	6	1	-	-	4	1	-	-
RUA 04	9	-	-	1	6	2	-	-
RUA 05	9	1	-	-	7	1	-	-
RUA 06	2	-	-	-	2	-	-	-
RUA 08	5	-	-	1	4	-	-	-
RUA 10	10	2	-	-	7	1	-	-
RUA 12	3	-	-	-	2	1	-	-
RUA 4A	7	1	-	-	5	1	-	-
RUA 4B	2	-	-	-	2	-	-	-
RUA DA MISERICÓRDIA	3	-	1	-	2	-	-	-
VIA INTERNA - C. A. SAMAMBAIA	4	3	-	-	1	-	-	-
VIA INTERNA - VILA SÃO JOSÉ	1	-	-	-	-	-	1	-
VIA INTERNA C. A. VICENTE PIRES	2	-	-	-	1	1	-	-
SOBRADINHO II								
AV. CENTRAL (II)	11	4	-	-	6	1	-	-
AV. COMERCIAL	4	4	-	-	-	-	-	-
AV. CONTORNO (II)	4	2	-	-	2	-	-	-
SOBRADINHO II - CONDOMÍNIOS	4	1	-	-	3	-	-	-
VIA COND. JARDIM AMÉRICA (ANT DF 425)	6	-	-	-	6	-	-	-
VIA INTERNA - SOB. II	7	-	-	-	4	3	-	-
VIA INTERNA - VILA RABELO	2	1	-	-	-	1	-	-
VIA SOBRADINHO II (ANT DF 420)	27	4	-	1	19	2	1	-
SIA								
ESTACIONAMENTOS - SIA	1	-	-	-	1	-	-	-
VIA IN1	1	-	-	-	1	-	-	-
VIA INTERNA - SGCV	1	-	-	-	1	-	-	-
VIA INTERNA - SIA	1	-	-	-	1	-	-	-
VIA INTERNA - SOF SUL	3	1	-	-	2	-	-	-
VIA INTERNA S. DE INDÚSTRIA	65	1	-	5	50	9	-	-
SUDOESTE/OCTOGONAL								
1ª AVENIDA (SUDOESTE)	14	8	-	-	5	1	-	-
2ª AVENIDA (SUDOESTE)	4	-	1	-	3	-	-	-
3ª AVENIDA (SUDOESTE)	7	-	-	-	6	1	-	-
4ª AVENIDA (SUDOESTE)	3	-	-	-	3	-	-	-
ESTACIONAMENTOS - SUDOESTE	2	2	-	-	-	-	-	-
RUA E	1	1	-	-	-	-	-	-
RUA G	1	-	-	-	1	-	-	-
VIA AO 1	2	-	-	-	2	-	-	-
VIA INTERNA - SUDOESTE	4	2	-	-	2	-	-	-
VIA INTERNAS DO SIG	2	1	-	-	-	1	-	-

11.1 **ACIDENTES** DE TRÂNSITO COM VÍTIMA, POR NATUREZA, SEGUNDO REGIÃO ADMINISTRATIVA E VIA
DISTRITO FEDERAL - 2015

(Continuação)

RA e Via	Natureza							
	Total	Atrop. de Pedestre	Capot / Tomb.	Choque c/ Obj. Fixo	Colisão	Queda	Atrop. de Animal	Demais Tipos
VARJÃO								
AV. PRINCIPAL	9	2	-	-	7	-	-	-
VIA INTERNA - VARJÃO	5	2	-	-	3	-	-	-
PARK WAY								
PISTA BERNARDO SAYÃO - PW	13	2	-	-	10	1	-	-
VIA INTERNA - PARK WAY	12	1	2	1	6	2	-	-
VIA PARALELA À DF 003	5	1	1	-	3	-	-	-
RIACHO FUNDO II								
AV. CENTRAL	3	-	-	-	3	-	-	-
AV. CONTORNO	3	1	-	-	2	-	-	-
AV. DO RESTAURANTE COMUNITÁRIO	6	1	-	1	4	-	-	-
AV. RIACHO FUNDO II	6	1	-	1	3	1	-	-
VIA ENTRE QUADRAS - R. FUNDO II	2	-	-	1	1	-	-	-
VIA INTERNA - CAUB II	1	-	-	-	1	-	-	-
VIA INTERNA - R. FUNDO II	11	1	-	1	5	4	-	-
VIA PARALELA À DF 001	1	-	1	-	-	-	-	-
FERCAL								
VIA INTERNA - FERCAL	2	1	1	-	-	-	-	-
SCIA/ESTRUTURAL/AUTOMÓVEL								
AV. 9 DE JULHO	2	-	-	-	2	-	-	-
AV. CENTRAL	5	2	-	1	2	-	-	-
AV. COMERCIAL	3	1	-	-	2	-	-	-
RUA 10	1	-	-	1	-	-	-	-
VIA ESTRUTURAL L2	3	-	-	-	3	-	-	-
VIA ESTRUTURAL W1	1	-	-	-	-	1	-	-
VIA ESTRUTURAL W5	1	-	-	-	1	-	-	-
VIA INTERNA	1	-	-	-	1	-	-	-
VIA INTERNA - CIDADE DO AUTOMÓVEL	8	-	1	1	4	2	-	-
VIA INTERNA - ESTRUTURAL	9	4	-	-	4	1	-	-
NOROESTE								
VIA INTERNA - NOROESTE	6	1	-	-	4	-	-	1
DF (Continua)								
DF 001 (EPCT)	630	85	15	25	433	70	1	1
DF 001 (VIADUTO DE DISTRIBUIÇÃO) - GAM	1	-	-	-	1	-	-	-
DF 002 (EIXÃO)	70	15	1	4	45	5	-	-
DF 003 (EPIA)	415	40	12	31	294	37	-	1
DF 004 (VIA L4)	106	5	6	17	66	11	-	1
DF 005 (EPPR)	28	1	2	1	19	5	-	-
DF 006 (EPCA)	3	-	-	2	-	1	-	-
DF 007 (EPTT)	13	-	-	2	10	1	-	-
DF 009 (EPPN)	42	2	2	1	35	2	-	-
DF 010 (EPAA)	14	2	2	-	10	-	-	-
DF 011 (EPIG)	45	11	-	1	31	2	-	-
DF 015 (EPTM)	36	1	1	2	26	6	-	-
DF 025 (EPDB)	135	10	6	14	94	11	-	-
DF 027 (EPJK)	8	-	-	2	4	2	-	-
DF 035 (EPCV)	6	1	-	-	5	-	-	-
DF 047 (EPAR)	16	1	-	2	9	4	-	-
DF 051 (EPGU)	22	1	-	3	17	1	-	-
DF 055 (EPVB)	7	-	-	-	6	1	-	-

11.1 **ACIDENTES** DE TRÂNSITO COM VÍTIMA, POR NATUREZA, SEGUNDO REGIÃO ADMINISTRATIVA E VIA
DISTRITO FEDERAL - 2015

(Continuação)

RA e Via	Natureza							
	Total	Atrop. de Pedestre	Capot/ Tomb.	Choque c/ Obj. Fixo	Colisão	Queda	Atrop. de Animal	Demais Tipos
DF (Conclusão)								
DF 065 (EPIP)	6	-	1	2	3	-	-	-
DF 075 (EPNB)	204	37	3	3	142	19	-	-
DF 079 (EPVP)	31	1	-	1	25	4	-	-
DF 085 (EPTG)	221	18	9	7	170	16	1	-
DF 087 (EPVL)	11	-	1	-	8	1	1	-
DF 095 (EPCL)	140	18	1	3	97	20	-	1
DF 097	1	-	-	-	-	1	-	-
DF 100	1	-	-	-	-	1	-	-
DF 105	1	-	-	-	-	1	-	-
DF 120	1	-	-	-	1	-	-	-
DF 125	1	-	-	-	1	-	-	-
DF 128	49	5	4	4	30	6	-	-
DF 130	41	1	5	1	31	3	-	-
DF 131	3	-	-	-	2	1	-	-
DF 135	3	-	1	-	-	2	-	-
DF 140	13	1	2	2	7	1	-	-
DF 150	35	4	1	4	17	9	-	-
DF 170	1	-	-	-	1	-	-	-
DF 180	44	4	2	2	28	7	1	-
DF 190	13	1	3	1	4	4	-	-
DF 205	12	-	1	1	8	1	1	-
DF 220	2	-	-	-	1	-	1	-
DF 230	36	-	5	3	20	5	2	1
DF 240	1	-	-	-	1	-	-	-
DF 250	69	6	7	3	48	5	-	-
DF 260	1	-	-	-	-	1	-	-
DF 280	36	5	1	1	25	4	-	-
DF 285	2	-	2	-	-	-	-	-
DF 290	110	10	10	3	81	6	-	-
DF 310	1	-	-	-	1	-	-	-
DF 320	1	-	1	-	-	-	-	-
DF 326	1	-	-	-	1	-	-	-
DF 330	1	-	-	-	1	-	-	-
DF 335	1	-	-	-	1	-	-	-
DF 345	7	-	1	1	3	2	-	-
DF 410	1	-	-	-	-	1	-	-
DF 430	16	1	3	2	10	-	-	-
DF 440	14	-	3	-	11	-	-	-
DF 445	5	-	-	3	2	-	-	-
DF 451	10	2	3	1	4	-	-	-
DF 459	18	1	2	-	14	1	-	-
DF 463	20	3	-	1	11	5	-	-
DF 465	3	1	-	-	1	-	1	-
DF 473	9	1	3	-	3	2	-	-
DF 475	16	1	3	1	8	3	-	-
DF 480	31	3	-	-	25	3	-	-
DF 483	32	-	13	3	12	3	-	1
DF 495	5	1	1	-	2	1	-	-
ESTRADA VICINAL	31	2	2	1	22	3	1	-
BR (Continua)								
BR 020	193	19	24	14	101	33	1	1
BR 040	50	7	2	2	34	4	-	1
BR 060	67	9	6	5	42	4	-	1
BR 070	190	15	19	2	126	24	3	1

11.1 **ACIDENTES** DE TRÂNSITO COM VÍTIMA, POR NATUREZA, SEGUNDO REGIÃO ADMINISTRATIVA E VIA
DISTRITO FEDERAL - 2015

(Conclusão)

RA e Via	Natureza							
	Total	Atrop. de Pedestre	Capot / Tomb.	Choque c/ Obj. Fixo	Colisão	Queda	Atrop. de Animal	Demais Tipos
BR (Conclusão)								
BR 080	55	3	4	4	36	7	-	1
BR 251	30	-	6	3	16	5	-	-
TOTAL	9.231	1.574	251	465	5.954	916	35	36

Fonte: GDF/SSP/DETRAN/GEREST


Nota 1: Dados obtidos da PCDF e consolidados com as informações do IML e da Secretaria de Saúde.

Nota 2: Em 2008, a L4 passou para a jurisdição do DER.

Nota 3: A partir de 2012, essas cidades SCIA/ESTRUTURAL/AUTOMÓVEL, Varjão e Vicente Pires, foram desmembradas de outras RAs no SAT. As ocorrências registradas nessas cidades correspondiam, até então, às RAs Guará, Lago Norte e Taguatinga, respectivamente.

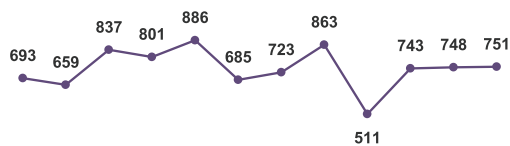
**ACIDENTES DE TRÂNSITO COM VÍTIMA, POR MÊS E TIPO DE VIA
DISTRITO FEDERAL, 2015**

**1. Distrito Federal
Acidentes com Morte**




Jan Feb Mar Abr Mai Jun Jul Ago Set Out Nov Dez
Total = 331

**2. Distrito Federal
Acidentes com Feridos**



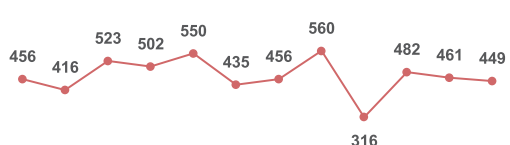
Jan Feb Mar Abr Mai Jun Jul Ago Set Out Nov Dez
Total = 8900

**3. Vias Urbanas
Acidentes com Morte**



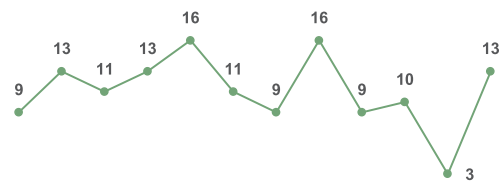
Jan Feb Mar Abr Mai Jun Jul Ago Set Out Nov Dez
Total = 131

**4. Vias Urbanas
Acidentes com Feridos**



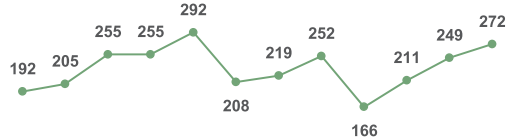
Jan Feb Mar Abr Mai Jun Jul Ago Set Out Nov Dez
Total = 5606

**5. Rodovias - DFs
Acidentes com Morte**



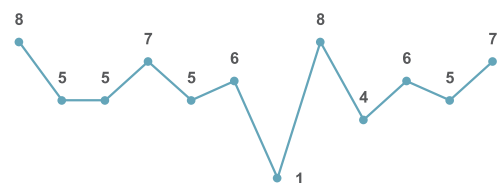
Jan Feb Mar Abr Mai Jun Jul Ago Set Out Nov Dez
Total = 133

**6. Rodovias - DFs
Acidentes com Feridos**



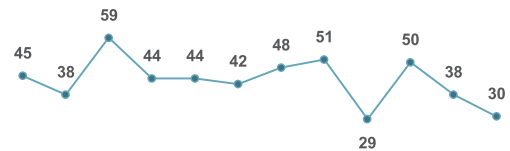
Jan Feb Mar Abr Mai Jun Jul Ago Set Out Nov Dez
Total = 2776

**7. Rodovias - BRs
Acidentes com Morte**



Jan Feb Mar Abr Mai Jun Jul Ago Set Out Nov Dez
Total = 67

**8. Rodovias - BRs
Acidentes com Feridos**



Jan Feb Mar Abr Mai Jun Jul Ago Set Out Nov Dez
Total = 518

Fonte: GDF / SSP / DETRAN / GEREST

12.1 **ACIDENTES** DE TRÂNSITO COM VÍTIMA, POR MÊS, SEGUNDO REGIÃO ADMINISTRATIVA E VIA
DISTRITO FEDERAL - 2015

(Continua)

RA e Via	Mês												
	Total	jan	fev	mar	abr	mai	jun	jul	ago	set	out	nov	dez
BRASÍLIA (Continua)													
ALÇA CNB	1	1	-	-	-	-	-	-	-	-	-	-	-
ALÇA CNB SUL	1	-	1	-	-	-	-	-	-	-	-	-	-
EHT	2	-	-	1	-	-	-	-	1	-	-	-	-
EIXO L NORTE	15	-	1	2	1	2	-	1	1	1	2	2	2
EIXO L SUL	11	-	1	1	1	2	1	-	1	2	1	-	1
EIXO W NORTE	12	2	-	1	1	2	-	-	2	-	-	2	2
EIXO W SUL	22	3	2	1	1	4	3	2	1	1	1	1	2
EPP	1	-	-	-	-	-	-	-	1	-	-	-	-
EPPM	29	2	2	2	2	2	3	2	3	1	7	3	-
ESTACIONAMENTOS - ASA NORTE	10	1	-	2	3	1	1	-	1	-	1	-	-
ESTACIONAMENTOS - ASA SUL	3	-	1	-	-	-	-	-	-	-	1	1	-
ESTACIONAMENTOS - BRASÍLIA	4	1	-	-	-	1	-	-	-	-	-	2	-
ESTACIONAMENTOS - GRANJA DO TORTO	1	-	-	-	-	-	-	-	-	1	-	-	-
ESTACIONAMENTOS - PARQUE DA CIDADE	1	-	-	-	-	-	-	-	-	-	-	1	-
L1 NORTE	9	1	1	1	1	1	1	-	1	-	-	-	2
L1 SUL	7	1	1	2	1	-	-	-	1	1	-	-	-
L2 NORTE	22	2	2	1	3	2	1	4	-	-	4	-	3
L2 SUL	30	2	4	3	1	4	1	2	2	2	3	3	3
L3 NORTE	5	-	-	1	1	2	-	-	1	-	-	-	-
L3 SUL	4	-	1	-	-	-	-	-	-	1	1	1	-
PLATAFORMA INFERIOR DA RODOVIÁRIA	11	2	1	1	-	4	-	-	-	-	-	3	-
PLATAFORMA SUPERIOR DA RODOVIÁRIA	7	-	1	-	1	-	-	1	2	-	2	-	-
PQEB	1	-	-	-	-	-	-	-	-	-	1	-	-
SCLRN	3	-	-	-	1	-	1	-	-	-	-	1	-
SHCGN	1	-	-	-	1	-	-	-	-	-	-	-	-
SHIGS	1	-	-	-	-	-	-	-	-	-	-	1	-
SMU - AV. DO EXÉRCITO	3	-	1	-	1	-	-	-	1	-	-	-	-
SMU - AV. DUQUE DE CAXIAS	5	-	-	-	-	1	1	1	-	1	1	-	-
SMU - ESTACIONAMENTOS	1	-	-	-	1	-	-	-	-	-	-	-	-
SMU - OUTRAS VIAS	2	-	-	-	-	-	-	-	-	-	2	-	-
TESOURINHA - ASA NORTE	5	-	1	-	-	-	-	-	1	-	-	2	1
TESOURINHA - ASA SUL	4	-	1	-	-	-	1	1	-	-	1	-	-
VIA ANEXO DO BURITI	1	-	-	-	-	-	-	-	-	-	-	1	-
VIA CLN - COMÉRCIO LOCAL NORTE	47	5	4	2	2	10	3	2	2	5	6	-	6
VIA CLS - COMÉRCIO LOCAL SUL	46	4	2	2	6	6	1	5	3	5	6	3	3
VIA DE LIGAÇÃO - EIXO MONUMENTAL	8	-	1	-	-	-	3	1	-	1	2	-	-
VIA DO AUTÓDROMO	14	-	1	-	-	1	2	1	1	3	3	-	2
VIA DO PARQUE DA CIDADE	19	-	2	2	2	3	1	1	2	1	-	2	3
VIA DOS ESPORTES	3	-	-	-	-	1	-	-	-	-	1	1	-
VIA ENTRE - SGAN 908/909	1	-	-	1	-	-	-	-	-	-	-	-	-
VIA ENTRE QUADRAS - SCRN	1	-	-	-	-	-	-	-	-	1	-	-	-
VIA INTERNA - ASA NORTE	2	-	-	-	-	-	-	1	-	-	-	-	1
VIA INTERNA - ASA SUL	1	-	-	-	-	1	-	-	-	-	-	-	-
VIA INTERNA - BRASÍLIA	1	-	-	-	-	-	-	-	-	-	-	1	-
VIA INTERNA - GRANJA DO TORTO	1	-	-	-	-	-	-	-	1	-	-	-	-
VIA INTERNA - SAFS	2	-	1	-	-	1	-	-	-	-	-	-	-
VIA INTERNA - SAM	1	-	-	-	-	-	-	-	1	-	-	-	-
VIA INTERNA - SAN	1	-	-	-	-	-	-	1	-	-	-	-	-
VIA INTERNA - SAUS	5	-	-	-	1	-	1	-	3	-	-	-	-
VIA INTERNA - SHIGS	1	-	-	-	-	-	-	-	1	-	-	-	-
VIA INTERNA - SHLN	2	-	-	-	-	-	-	-	-	-	1	1	-
VIA INTERNA - SPO	2	-	-	-	-	1	-	-	1	-	-	-	-
VIA INTERNA - UNB	4	1	-	-	1	1	1	-	-	-	-	-	-
VIA INTERNA - VILA PLANALTO	1	-	-	-	-	-	-	-	-	-	1	-	-
VIA INTERNA - VILA TELEBRASÍLIA	1	-	1	-	-	-	-	-	-	-	-	-	-
VIA INTERNA SAAN	5	-	-	1	2	-	1	-	1	-	-	-	-
VIA INTERNA SBS	2	1	-	-	-	-	-	-	-	-	-	-	1
VIA INTERNA SCN	3	-	-	-	-	-	1	-	-	1	1	-	-

12.1 ACIDENTES DE TRÂNSITO COM VÍTIMA, POR MÊS, SEGUNDO REGIÃO ADMINISTRATIVA E VIA
DISTRITO FEDERAL - 2015

(Continuação)

RA e Via	Mês												
	Total	jan	fev	mar	abr	mai	jun	jul	ago	set	out	nov	dez
BRASÍLIA (Conclusão)													
VIA INTERNA SCS	2	-	-	-	1	-	-	-	-	1	-	-	-
VIA INTERNA SHN - S. HOTELEIRO NORTE	2	-	-	-	1	-	-	-	-	-	-	-	1
VIA INTERNA SHS - S. HOTELEIRO SUL	2	-	-	-	-	1	-	-	-	-	1	-	-
VIA INTERNA SQN	1	-	-	-	-	-	-	1	-	-	-	-	-
VIA INTERNA SQS	2	-	-	1	-	-	-	-	1	-	-	-	-
VIA LIGAÇÃO W3 SUL/W3 NORTE	1	-	-	-	-	-	-	-	1	-	-	-	-
VIA N1	77	11	5	6	5	3	7	9	8	1	10	8	4
VIA N2	27	4	2	1	2	3	2	2	5	-	2	3	1
VIA N3	9	-	-	2	2	1	-	1	1	1	1	-	-
VIA PONTE COSTA E SILVA	3	-	-	1	-	1	-	-	1	-	-	-	-
VIA PONTE DAS GARÇAS	3	-	-	1	-	-	-	-	1	-	-	-	1
VIA PONTE JK	20	3	3	3	1	1	-	-	2	1	4	2	-
VIA PRINCIPAL - GRANJA DO TORTO	1	-	-	-	-	-	-	-	-	-	-	1	-
VIA S1	77	6	8	10	2	5	5	10	9	2	6	7	7
VIA S2	23	1	3	1	-	-	3	3	3	2	3	2	2
VIA S3	20	2	2	3	-	2	4	1	1	1	2	1	1
VIA SCEN - S. CLUBES NORTE	2	1	-	-	-	-	-	1	-	-	-	-	-
VIA SCES - S. CLUBES SUL	16	2	2	4	-	1	1	2	1	2	-	1	-
VIA TERMINAL NORTE	17	2	1	2	1	1	1	2	3	1	1	2	-
VIAS DA VILA PLANALTO	7	1	2	1	1	-	-	-	-	-	1	1	-
W1 NORTE	24	2	1	5	2	2	3	-	1	-	-	7	1
W1 SUL	10	-	2	-	1	-	1	1	2	1	-	2	-
W2 NORTE	1	-	-	-	-	-	-	-	1	-	-	-	-
W2 SUL	3	-	-	-	1	-	1	1	-	-	-	-	-
W3 NORTE	60	4	2	6	8	6	6	4	6	4	4	3	7
W3 SUL	60	7	4	6	7	6	4	3	6	-	9	4	4
W4 NORTE	8	-	1	-	1	1	-	1	-	-	2	1	1
W4 SUL	12	-	2	4	-	-	1	2	-	-	2	-	1
W5 NORTE	10	1	2	2	2	-	-	-	1	-	-	-	2
W5 SUL	21	2	-	8	3	-	1	-	3	-	1	2	1
BRAZLÂNDIA													
ALAMEDA VEREDINHA	1	-	-	-	1	-	-	-	-	-	-	-	-
AV. CENTRAL - S. NORTE	2	-	-	-	-	1	-	-	-	1	-	-	-
AV. CENTRAL - S. TRADICIONAL	1	-	-	-	-	-	-	-	-	-	-	1	-
AV. CENTRAL - VILA SÃO JOSÉ	5	1	1	-	1	-	-	-	1	-	1	-	-
AV. SÃO JOSÉ	3	-	-	1	-	-	-	1	-	-	1	-	-
AV. VEREDAS	3	1	-	-	1	1	-	-	-	-	-	-	-
ESTACIONAMENTOS - VILA SÃO JOSÉ	2	-	-	-	-	-	-	1	1	-	-	-	-
RUA DO LAGO	1	-	-	-	1	-	-	-	-	-	-	-	-
VIA ENTRE QUADRAS - SETOR NORTE	2	-	-	-	-	1	-	-	-	-	-	-	1
VIA INTERNA - SETOR NORTE	2	-	-	-	-	-	1	-	-	-	1	-	-
VIA INTERNA - SETOR SUL	1	1	-	-	-	-	-	-	-	-	-	-	-
VIA INTERNA - SETOR TRADICIONAL	1	1	-	-	-	-	-	-	-	-	-	-	-
VIA INTERNA - VEREDAS	1	-	-	-	-	-	-	-	1	-	-	-	-
VIA INTERNA - VILA SÃO JOSÉ	11	-	-	1	1	-	1	1	1	1	-	1	4
VIA INTERNA BRAZLÂNDIA	1	-	-	-	-	-	-	-	-	-	-	1	-
VIA LATERAL QD 12	3	-	1	1	-	-	-	-	-	1	-	-	-
VIA LW1	1	-	-	-	-	-	-	1	-	-	-	-	-
VIA LW2	7	2	1	-	-	-	-	-	1	-	1	2	-
VIA LW3	3	-	-	-	-	-	-	-	1	-	-	1	1
VIA LW4	2	-	-	1	-	-	-	-	-	-	1	-	-
VIA S2	1	-	-	-	-	-	-	1	-	-	-	-	-
VIA SN1	2	1	-	-	1	-	-	-	-	-	-	-	-
VIA SN2	13	-	2	1	2	-	1	1	2	3	-	1	-
VIA SN3	4	-	-	-	-	1	-	1	-	-	1	-	1
VIA SN6	1	-	-	-	-	-	-	-	-	-	-	-	1

12.1 **ACIDENTES** DE TRÂNSITO COM VÍTIMA, POR MÊS, SEGUNDO REGIÃO ADMINISTRATIVA E VIA
DISTRITO FEDERAL - 2015

(Continuação)

RA e Via	Mês												
	Total	jan	fev	mar	abr	mai	jun	jul	ago	set	out	nov	dez
CANDANGOLÂNDIA													
RUA DOS ENGENHEIROS	1	-	-	-	-	-	-	-	-	-	-	1	-
VIA DE PENETRAÇÃO	3	-	-	-	-	-	-	-	1	-	-	2	-
VIA DO CONTORNO	1	-	-	-	1	-	-	-	-	-	-	-	-
VIA DOS TRANSPORTES (CENTRAL)	1	-	-	-	-	-	-	-	-	-	1	-	-
VIA INTERNA - CANDANGOLÂNDIA	4	-	-	-	-	1	1	-	-	-	-	2	-
VIA INTERNA - SPMS	5	1	1	1	-	1	-	1	-	-	-	-	-
CEILÂNDIA (Continua)													
AV. COMERCIAL	1	-	-	-	-	1	-	-	-	-	-	-	-
AV. CONTORNO - P NORTE	18	-	2	2	2	-	3	3	3	1	2	-	-
AV. CONTORNO - P SUL	8	2	1	-	2	1	-	-	1	-	-	1	-
AV. PRINCIPAL - COND. PÔR DO SOL	1	-	-	-	-	-	-	-	1	-	-	-	-
AV. PRINCIPAL - COND. SOL NASCENTE	8	-	-	-	1	3	-	1	-	-	2	1	-
AV. PRINCIPAL - CONDOMÍNIO PRIVÊ	1	-	-	-	-	-	-	-	-	-	1	-	-
CICLOVIAS - CEILÂNDIA SUL	1	-	-	-	-	-	-	-	1	-	-	-	-
ELMO SEREJO	58	9	6	7	3	1	6	2	3	5	2	5	9
ESTACIONAMENTOS - CEI. CENTRO	1	-	-	-	1	-	-	-	-	-	-	-	-
ESTACIONAMENTOS - CEILÂNDIA NORTE	1	-	-	-	-	-	1	-	-	-	-	-	-
ESTACIONAMENTOS - CEILÂNDIA SUL	1	-	-	-	-	1	-	-	-	-	-	-	-
FEIRA DO PRODUTOR - P NORTE	1	-	-	1	-	-	-	-	-	-	-	-	-
RUA 03	1	-	-	-	-	-	-	-	-	-	-	1	-
RUA 04	1	-	-	-	-	-	-	1	-	-	-	-	-
RUA 09	1	-	-	-	-	-	-	-	-	-	1	-	-
SMC - VIA 3	1	-	-	-	-	-	-	-	-	-	-	1	-
VIA 02	5	-	-	1	1	-	-	-	1	-	-	-	2
VIA 09	1	-	-	-	-	1	-	-	-	-	-	-	-
VIA 10	4	-	1	-	-	-	1	-	-	-	-	2	-
VIA 58	33	3	2	5	1	6	-	3	4	2	1	1	5
VIA ENTRE QNQ/QNR	2	-	-	1	-	-	1	-	-	-	-	-	-
VIA ENTRE QUADRAS - CEILÂNDIA NORTE	12	2	1	1	-	1	1	1	2	-	1	1	1
VIA ENTRE QUADRAS - CEILÂNDIA SUL	12	1	1	-	-	1	2	2	1	-	3	-	1
VIA ENTRE QUADRAS - EXPANSÃO DO SETOR O	4	-	-	2	-	-	1	1	-	-	-	-	-
VIA ENTRE QUADRAS - P NORTE	10	-	-	-	1	1	2	2	2	-	1	1	-
VIA ENTRE QUADRAS - P SUL	2	2	-	-	-	-	-	-	-	-	-	-	-
VIA ENTRE QUADRAS - QNQ	1	-	-	-	-	-	-	-	-	1	-	-	-
VIA ENTRE QUADRAS - QNR	2	-	-	1	1	-	-	-	-	-	-	-	-
VIA ENTRE QUADRAS - SETOR O	3	-	-	-	-	-	-	-	-	-	3	-	-
VIA ENTRE S. IND/QNQ	7	-	-	2	-	-	-	3	-	-	-	-	2
VIA INTERNA - ADE SUL	7	2	-	-	1	-	-	-	-	1	-	1	2
VIA INTERNA - CEILÂNDIA NORTE	13	1	1	-	-	3	1	3	-	1	1	2	-
VIA INTERNA - CEILÂNDIA SUL	17	-	1	1	1	2	-	2	6	-	1	1	2
VIA INTERNA - COND. PÔR DO SOL	5	-	-	1	-	1	-	-	1	-	1	-	1
VIA INTERNA - COND. SOL NASCENTE	30	6	2	3	4	3	1	1	4	2	1	2	1
VIA INTERNA - COND. SOL NASCENTE (TRECHO 1)	3	-	-	-	-	-	-	1	-	1	-	1	-
VIA INTERNA - EXPANSÃO DO SETOR O	6	-	2	1	-	-	-	1	-	1	-	1	-
VIA INTERNA - P NORTE	12	1	1	1	-	1	-	1	1	2	1	2	1
VIA INTERNA - P SUL	17	2	-	2	2	1	1	3	3	-	-	1	2
VIA INTERNA - QNQ	5	-	-	-	-	3	2	-	-	-	-	-	-
VIA INTERNA - QNR	3	-	-	1	-	-	-	-	-	-	1	1	-
VIA INTERNA - SETOR O	7	-	-	1	1	2	-	1	-	-	-	-	2
VIA INTERNA - SMC	1	-	1	-	-	-	-	-	-	-	-	-	-
VIA LATERAL ENTRE FEIRA DO PRODUTOR E SOL NASCENTE	1	-	-	-	-	-	-	-	-	-	-	-	1
VIA M1	28	1	2	6	4	1	1	2	3	3	1	1	3
VIA M2	25	3	3	2	1	3	-	4	1	-	5	2	1
VIA M3	25	2	-	2	4	2	1	3	2	2	2	1	4
VIA MN1 (HÉLIO PRATES)	108	9	10	10	10	9	11	7	15	2	10	9	6

12.1 ACIDENTES DE TRÂNSITO COM VÍTIMA, POR MÊS, SEGUNDO REGIÃO ADMINISTRATIVA E VIA
DISTRITO FEDERAL - 2015

(Continuação)

RA e Via	Mês												
	Total	jan	fev	mar	abr	mai	jun	jul	ago	set	out	nov	dez
CEILÂNDIA (Conclusão)													
VIA MN2	60	2	7	3	9	4	5	8	4	3	3	3	9
VIA N1	10	1	1	3	-	-	2	-	-	-	-	1	2
VIA N2	31	3	1	3	1	5	3	2	3	-	3	3	4
VIA N3	83	13	8	8	8	9	5	6	6	3	10	4	3
VIA NM3	37	2	5	4	3	2	4	3	2	5	1	2	4
VIA O1	2	-	1	-	-	-	-	-	-	-	1	-	-
VIA O2	13	1	1	1	3	1	1	1	2	1	-	-	1
VIA O3	12	5	-	-	-	2	1	-	-	-	3	-	1
VIA O4	30	4	1	6	1	3	1	2	5	1	2	2	2
VIA O5	8	2	-	2	1	-	-	-	1	2	-	-	-
VIA O6	17	-	-	2	-	2	2	3	-	-	3	3	2
VIA O7	1	-	-	-	1	-	-	-	-	-	-	-	-
VIA O8	4	-	-	-	-	-	-	2	1	-	-	1	-
VIA P1	55	5	2	4	5	6	-	4	10	3	3	6	7
VIA P2	42	4	1	2	7	4	3	2	4	3	3	5	4
VIA P3	14	2	2	2	-	2	-	-	2	-	2	-	2
VIA P4	6	1	-	-	-	-	-	1	-	1	2	-	1
VIA P5	1	-	-	-	-	-	1	-	-	-	-	-	-
CRUZEIRO													
EPCB (AV. DAS JAQUEIRAS)	18	1	3	2	-	2	3	2	-	2	2	-	1
ESTACIONAMENTOS - CRUZEIRO VELHO	2	-	-	-	-	1	-	-	-	1	-	-	-
NC	1	1	-	-	-	-	-	-	-	-	-	-	-
VIA HCE 1	7	1	-	-	2	-	1	1	-	-	1	-	1
VIA HCE 2	3	1	-	-	1	-	-	-	-	-	-	-	1
VIA HCE RE	3	-	-	1	1	-	1	-	-	-	-	-	-
VIA INTERNA - CRUZEIRO NOVO	10	1	-	-	1	-	1	-	2	1	1	2	1
VIA INTERNA - CRUZEIRO VELHO	2	1	-	-	-	-	1	-	-	-	-	-	-
VIA RE 1	4	-	-	1	-	-	-	-	-	1	-	-	2
VIA RE 2	1	-	-	1	-	-	-	-	-	-	-	-	-
GAMA (Continua)													
AV. CENTRAL LESTE	7	-	-	1	2	-	-	1	-	-	-	1	2
AV. CENTRAL OESTE	3	-	1	-	-	-	-	-	-	1	-	-	1
AV. CENTRAL SUL	2	-	1	-	-	-	-	-	-	1	-	-	-
AV. CONTORNO	32	4	2	3	4	3	2	2	1	2	1	6	2
AV. DOS BOMBEIROS	48	2	4	8	6	3	2	7	5	3	4	3	1
AV. DOS PIONEIROS	60	5	3	7	8	7	2	1	7	3	6	7	4
AV. ITAMARACÁ (LESTE/IND)	9	2	-	-	-	2	1	2	1	1	-	-	-
AV. JK (OESTE/CENTRAL)	24	4	1	-	1	2	2	4	3	1	2	3	1
AV. LOURIVAL BANDEIRA	4	1	-	1	-	-	1	1	-	-	-	-	-
AV. NORTE/OESTE	4	-	-	-	-	1	-	-	2	-	1	-	-
AV. PADRE ALESSANDRO FERLONI	5	-	-	-	2	-	1	-	1	-	-	-	1
AV. PANDO FRANCISCO	3	-	-	-	-	-	-	-	-	-	2	1	-
AV. PAULO HUNGRIA (LESTE/CENTRAL)	11	-	1	-	-	-	2	-	2	-	4	1	1
AV. ROSERVART ALVES DE SOUZA	4	-	-	1	-	-	1	-	-	-	2	-	-
AV. SÃO FRANCISCO	2	-	-	-	-	-	-	-	-	1	-	1	-
AV. VEDOVELLI BORTOLLO	21	2	1	4	2	1	2	4	1	1	-	-	3
AV. WAGNER PIAU DE ALMEIDA	20	-	3	1	1	1	1	3	2	1	2	1	4
ESTACIONAMENTOS - GAMA	1	-	-	1	-	-	-	-	-	-	-	-	-
GAMA - CONDOMÍNIOS	2	-	-	-	-	-	-	1	-	-	-	1	-
RUA DAS DÁLIAS	2	-	-	-	-	-	-	-	-	1	1	-	-
RUA SAYONARA	8	-	-	2	1	4	-	-	-	-	1	-	-
TRAVESSA DAS CASTANHEIRAS	1	-	-	-	-	-	-	-	-	-	1	-	-
VIA ENTRE QUADRAS - SETOR LESTE	11	2	-	1	1	-	1	1	-	1	3	-	1
VIA ENTRE QUADRAS - SETOR OESTE	7	1	-	-	-	3	1	-	2	-	-	-	-
VIA ENTRE QUADRAS - SETOR SUL	1	-	1	-	-	-	-	-	-	-	-	-	-

12.1 **ACIDENTES** DE TRÂNSITO COM VÍTIMA, POR MÊS, SEGUNDO REGIÃO ADMINISTRATIVA E VIA
DISTRITO FEDERAL - 2015

(Continuação)

RA e Via	Mês												
	Total	jan	fev	mar	abr	mai	jun	jul	ago	set	out	nov	dez
GAMA (Conclusão)													
VIA ESTADIO	2	-	1	-	-	-	1	-	-	-	-	-	-
VIA INTERNA - GAMA	1	-	-	-	-	-	-	-	-	-	-	1	-
VIA INTERNA - PONTE ALTA	7	2	-	-	-	-	3	-	-	-	1	1	-
VIA INTERNA - SETOR CENTRAL	10	-	1	1	2	2	1	-	1	1	-	1	-
VIA INTERNA - SETOR INDUSTRIAL	11	-	-	-	1	3	1	-	-	1	2	-	3
VIA INTERNA - SETOR LESTE	24	-	3	2	4	2	2	1	3	2	1	2	2
VIA INTERNA - SETOR NORTE	3	1	-	-	-	-	1	-	-	-	-	-	1
VIA INTERNA - SETOR OESTE	18	4	-	2	2	2	-	4	-	1	-	1	2
VIA INTERNA - SETOR SUL	13	1	-	-	2	1	1	1	4	-	1	1	1
GUARÁ													
ESTACIONAMENTOS - GUARÁ I	1	-	-	-	-	-	-	-	-	-	1	-	-
ESTACIONAMENTOS - GUARÁ II	3	-	1	1	-	-	-	-	-	-	1	-	-
PISTA BERNARDO SAYÃO	8	1	1	1	-	1	-	1	-	1	1	-	1
RODOVIÁRIA INTERESTADUAL	1	1	-	-	-	-	-	-	-	-	-	-	-
VIA CENTRAL (I)	25	-	1	3	4	2	-	1	3	3	2	2	4
VIA CENTRAL (II)	15	1	1	-	2	2	1	3	4	-	-	-	1
VIA CONTORNO DO BOSQUE	1	-	-	-	-	-	-	-	-	-	-	1	-
VIA DE CONTORNO	81	7	6	8	6	7	3	6	11	8	7	7	5
VIA DE LIGAÇÃO GUARÁ II - CANDANGOLÂNDIA	1	-	-	-	1	-	-	-	-	-	-	-	-
VIA ENTRE QUADRAS - GUARÁ I	1	-	-	-	-	-	-	-	-	-	1	-	-
VIA ENTRE QUADRAS - GUARÁ II	1	-	-	-	-	-	-	-	-	1	-	-	-
VIA INTERNA - C. A. IAPI	3	2	-	-	-	-	-	-	-	1	-	-	-
VIA INTERNA - C. A. ÁGUAS CLARAS	6	1	-	-	-	3	-	2	-	-	-	-	-
VIA INTERNA - GUARÁ I	8	-	3	-	1	1	-	3	-	-	-	-	-
VIA INTERNA - GUARÁ II	15	4	-	2	2	2	1	-	1	2	1	-	-
VIA INTERNA - LÚCIO COSTA	1	-	-	-	-	-	-	-	-	-	1	-	-
VIA INTERNA - SQB	1	-	-	-	-	-	-	-	-	-	1	-	-
NÚCLEO BANDEIRANTE													
2ª AVENIDA	4	-	-	-	1	-	-	1	-	-	-	1	1
3ª AVENIDA	9	1	1	4	-	2	-	-	-	-	-	1	-
4ª AVENIDA (CONTORNO)	2	-	-	-	1	-	-	1	-	-	-	-	-
AV. CENTRAL	8	2	1	2	-	-	-	1	1	-	-	-	1
AV. METROPOLITANA	2	-	-	1	-	1	-	-	-	-	-	-	-
VIA INTERNA - N. BANDEIRANTE	2	-	-	-	-	1	-	-	1	-	-	-	-
VIA INTERNA - SPLM	1	-	-	-	-	-	1	-	-	-	-	-	-
VIA INTERNA - VILA CAUHY	1	-	-	-	-	-	-	1	-	-	-	-	-
VIA NB-1	1	-	-	-	1	-	-	-	-	-	-	-	-
VIA NB-2	2	1	-	-	-	-	-	-	-	1	-	-	-
VIA NB-3	1	-	1	-	-	-	-	-	-	-	-	-	-
VIA NB-4	1	-	-	1	-	-	-	-	-	-	-	-	-
PARANOÁ													
AV. ALTA TENSÃO	4	2	-	1	-	-	-	-	-	-	-	-	1
AV. PARANOÁ (PRINCIPAL)	28	2	1	2	4	2	2	1	3	2	3	4	2
AV. TRANSVERSAL	3	1	1	-	-	-	-	-	-	-	1	-	-
PARANOÁ - CONDOMÍNIOS	6	-	-	-	2	-	-	-	-	1	1	1	1
RUA DO FÓRUM	1	-	-	-	-	-	1	-	-	-	-	-	-
RUA DO HOSPITAL	1	-	-	-	-	-	-	-	1	-	-	-	-
RUA DOS PINHEIROS	5	-	-	-	-	1	2	-	-	-	-	-	2
VIA INTERNA - ALTIPLANO LESTE	1	1	-	-	-	-	-	-	-	-	-	-	-
VIA INTERNA - PARANOÁ	11	-	1	-	1	1	1	2	2	-	1	1	1
PLANALTINA (Continua)													
AV. BAHIA	1	-	-	-	-	1	-	-	-	-	-	-	-
AV. CONTORNO	2	-	-	1	-	1	-	-	-	-	-	-	-
AV. CONTORNO DAS ESTÂNCIAS	11	4	-	-	-	-	-	2	-	-	-	2	3

**12.1 ACIDENTES DE TRÂNSITO COM VÍTIMA, POR MÊS, SEGUNDO REGIÃO ADMINISTRATIVA E VIA
DISTRITO FEDERAL - 2015**

(Continuação)

RA e Via	Mês												
	Total	jan	fev	mar	abr	mai	jun	jul	ago	set	out	nov	dez
TAGUATINGA (Conclusão)													
VIA INTERNA - TAG. NORTE	38	3	3	2	4	6	1	5	3	3	1	2	5
VIA INTERNA - TAG. SUL	28	-	3	3	3	3	2	4	3	2	2	1	2
VIA LJ 01	47	3	3	4	5	4	5	-	6	2	4	7	4
VIA LJ 02	23	4	2	-	1	1	1	2	4	2	1	-	5
VIA LN 18	1	-	-	-	-	-	1	-	-	-	-	-	-
VIA LN 29	8	-	1	1	1	1	-	-	-	-	-	3	1
VIA LN 30	1	-	-	-	1	-	-	-	-	-	-	-	-
VIA LN 31	1	-	-	-	-	-	-	-	-	-	-	1	-
VIA M4	26	1	-	4	6	1	1	2	3	3	2	2	1
VIA M5	1	-	-	-	-	-	-	-	1	-	-	-	-
VIA PARQUE DO CORTADO	7	1	1	1	-	1	1	-	1	-	-	1	-
VIA QN01	3	1	-	-	-	1	-	-	-	-	-	1	-
VIA QN02	1	-	-	-	-	1	-	-	-	-	-	-	-
VIA QN08	2	-	-	-	-	1	1	-	-	-	-	-	-
VIA QN09	1	-	-	-	1	-	-	-	-	-	-	-	-
VIA QN10	1	-	-	-	-	-	-	-	1	-	-	-	-
VIA QN11	2	-	-	-	-	2	-	-	-	-	-	-	-
VIA QN13	4	-	-	1	-	-	-	1	-	-	2	-	-
VIA QN14	1	-	1	-	-	-	-	-	-	-	-	-	-
VIA QS06	3	1	-	-	-	-	-	-	-	1	-	-	1
VIA QS07	1	-	-	-	1	-	-	-	-	-	-	-	-
VIA QS08	1	-	-	-	-	-	-	-	-	1	-	-	-
VIA QS09	2	-	-	-	-	-	1	-	-	-	1	-	-
VIA QS13	5	1	-	1	-	-	1	2	-	-	-	-	-
VIA QS14	7	-	-	-	1	1	2	-	1	-	1	1	-
VIA RIBEIRÃO TAGUATINGA (QNL/SAMAMBAIA)	7	1	1	-	-	1	-	-	-	1	1	1	1
LAGO NORTE													
AV. PRINCIPAL - TAQUARI	1	-	-	1	-	-	-	-	-	-	-	-	-
ESTACIONAMENTOS - LAGO NORTE	4	1	-	-	-	1	-	-	1	-	1	-	-
LAGO NORTE - CONDOMÍNIOS	1	-	-	-	-	-	-	-	-	-	1	-	-
VIA INTERNA	1	-	-	-	-	-	-	-	-	1	-	-	-
VIA INTERNA (QI)	2	-	-	-	-	-	-	1	-	-	-	1	-
VIA INTERNA (QL)	2	-	-	1	-	-	-	1	-	-	-	-	-
VIA INTERNA - CA	3	-	1	-	-	-	-	1	-	-	-	1	-
VIA INTERNA - TAQUARI	2	-	-	1	-	-	-	-	1	-	-	-	-
VIA PRINCIPAL (VARJÃO)	1	-	-	-	-	-	-	-	1	-	-	-	-
LAGO SUL													
ESTACIONAMENTOS - LAGO SUL	1	-	-	-	1	-	-	-	-	-	-	-	-
VIA 6º COMAR	7	-	-	1	1	-	1	-	1	-	1	-	2
VIA DOM ORIONE	4	-	-	-	2	-	-	-	2	-	-	-	-
VIA INTERNA (QI)	16	2	1	2	-	2	-	1	3	-	3	2	-
VIA INTERNA (QL)	1	-	-	-	-	-	-	-	1	-	-	-	-
VIA INTERNA - AEROPORTO	1	-	-	-	-	-	-	-	1	-	-	-	-
VIA INTERNA - SMDB	4	2	-	-	-	-	2	-	-	-	-	-	-
ÁGUAS CLARAS (Continua)													
ALAMEDA DAS ACÁCIAS	3	-	-	-	-	-	-	-	1	-	1	1	-
ALAMEDA DOS EUCALIPTOS	2	-	-	1	-	-	-	-	-	-	1	-	-
AV. AREAL	2	-	-	-	-	-	-	-	1	-	-	-	1
AV. ARNIQUEIRA	2	-	-	-	-	-	-	-	-	-	-	-	2
AV. BOLEVAR	9	3	-	-	1	1	1	-	2	-	-	1	-
AV. BRASÍLIA	12	-	3	2	-	2	-	1	-	-	2	2	-
AV. DAS ARAUCÁRIAS	32	4	2	2	3	3	1	7	3	2	3	1	1
AV. DAS CASTANHEIRAS	26	1	3	1	2	3	1	4	2	2	2	2	3
AV. FLAMBOYANT	2	-	-	-	-	-	-	-	1	-	1	-	-

12.1 **ACIDENTES** DE TRÂNSITO COM VÍTIMA, POR MÊS, SEGUNDO REGIÃO ADMINISTRATIVA E VIA
DISTRITO FEDERAL - 2015

(Continuação)

RA e Via	Mês												
	Total	jan	fev	mar	abr	mai	jun	jul	ago	set	out	nov	dez
ÁGUAS CLARAS (Conclusão)													
AV. JACARANDÁ	3	-	-	-	1	-	-	1	-	-	-	-	1
AV. JEQUITIBÁ	1	-	-	-	1	-	-	-	-	-	-	-	-
AV. PARQUE ÁGUAS CLARAS	11	-	3	2	-	1	-	-	1	-	1	1	2
AV. PAU BRASIL	2	-	1	-	-	1	-	-	-	-	-	-	-
AV. SIBIPIRUNA	6	-	1	-	1	1	1	1	-	-	-	1	-
AV. VEREDA DA CRUZ	8	-	1	-	-	-	2	-	1	2	-	1	1
AV. ÁGUAS CLARAS	11	1	-	1	-	1	2	-	1	3	-	-	2
RUA 06 SUL	1	-	-	-	-	-	-	-	-	-	-	1	-
RUA 07 NORTE	1	-	-	-	-	-	-	-	-	1	-	-	-
RUA 08 SUL	1	-	-	-	-	-	-	1	-	-	-	-	-
RUA 100	1	-	-	-	-	-	-	-	-	-	-	1	-
RUA 11 NORTE	1	-	-	1	-	-	-	-	-	-	-	-	-
RUA 19 SUL	2	-	-	-	1	-	-	-	-	-	-	-	1
RUA 20 NORTE	2	-	-	-	-	-	-	-	2	-	-	-	-
RUA 20 SUL	1	-	-	-	-	-	-	1	-	-	-	-	-
RUA 21 SUL	1	-	-	-	-	1	-	-	-	-	-	-	-
RUA 210	10	-	1	3	1	3	-	-	-	1	-	1	-
RUA 220	1	-	-	-	-	-	-	-	-	-	-	-	1
RUA 25 SUL	4	-	-	-	1	-	1	-	1	-	1	-	-
RUA 26 NORTE	1	-	-	-	-	-	-	-	-	1	-	-	-
RUA 300	2	-	-	-	-	-	1	-	-	-	1	-	-
RUA 31 NORTE	1	-	-	-	-	1	-	-	-	-	-	-	-
RUA 33 NORTE	1	1	-	-	-	-	-	-	-	-	-	-	-
RUA 35 SUL	2	1	-	1	-	-	-	-	-	-	-	-	-
RUA 36 SUL	2	1	-	-	-	-	-	-	-	1	-	-	-
RUA 37 SUL	1	-	-	-	-	-	-	-	1	-	-	-	-
RUA 420	7	-	-	2	2	-	-	-	1	-	-	2	-
RUA BABAÇÚ	2	-	-	-	-	-	-	-	-	-	-	2	-
RUA BURITI	1	-	-	-	-	-	1	-	-	-	-	-	-
RUA COPAÍBA	6	1	1	-	-	1	-	2	-	-	-	1	-
RUA DAS AROEIRAS	1	-	-	-	-	-	-	-	-	-	-	1	-
RUA DAS PAINEIRAS	2	-	-	-	1	-	-	1	-	-	-	-	-
RUA IPÊ AMARELO	2	-	-	-	-	-	-	1	1	-	-	-	-
RUA TAMBORIL	1	-	-	-	1	-	-	-	-	-	-	-	-
VIA ENTRE ADE/SHA	1	-	-	-	-	-	-	1	-	-	-	-	-
VIA INTERNA - AREAL	5	-	-	2	1	-	-	1	-	-	-	1	-
VIA INTERNA - COLÔNIA AGRÍCOLA ARNIQUEIRA	13	2	1	-	1	-	1	1	-	1	1	2	3
VIA INTERNA - ÁGUAS CLARAS	2	-	-	-	-	-	-	-	-	1	1	-	-
VIA INTERNA ADE	8	1	-	-	-	1	1	2	1	-	-	-	2
VIA PARALELA À DF 075	3	-	-	-	-	2	-	-	-	-	-	1	-
ITAPOÃ													
AV. COMERCIAL	20	-	2	3	1	4	3	-	2	1	1	1	2
AV. DO BAIXINHO	1	-	-	-	-	-	-	-	-	-	1	-	-
AV. MURÃO	2	-	-	-	-	1	-	-	-	-	-	1	-
RUA DA MORTE	1	-	-	1	-	-	-	-	-	-	-	-	-
RUA DA MUVUCA	1	-	-	1	-	-	-	-	-	-	-	-	-
VIA INTERNA - DEL LAGO	21	3	1	2	4	2	-	-	3	-	2	3	1
VIA INTERNA - FAZENDINHA	5	1	1	-	-	-	-	1	1	-	-	1	-
VIA INTERNA - ITAPOÃ	7	-	-	-	1	1	-	-	1	1	1	1	1
VIA INTERNA - ITAPOÃ II	2	-	-	1	1	-	-	-	-	-	-	-	-
JARDIM BOTÂNICO													
AV. DO SOL	3	-	-	-	-	-	-	-	-	2	1	-	-
AV. DOM BOSCO	1	-	-	-	-	1	-	-	-	-	-	-	-
JARDIM BOTÂNICO - CONDOMÍNIOS	6	2	-	-	2	-	-	1	1	-	-	-	-

12.1 **ACIDENTES** DE TRÂNSITO COM VÍTIMA, POR MÊS, SEGUNDO REGIÃO ADMINISTRATIVA E VIA
DISTRITO FEDERAL - 2015

(Continuação)

RA e Via	Mês												
	Total	jan	fev	mar	abr	mai	jun	jul	ago	set	out	nov	dez
VICENTE PIRES													
AV. CONTORNO DO TAGUAPARQUE	4	-	-	1	-	2	-	-	-	1	-	-	-
RUA 01	3	1	-	-	-	1	1	-	-	-	-	-	-
RUA 03	6	-	-	4	-	1	-	-	1	-	-	-	-
RUA 04	9	1	1	3	-	1	1	-	-	-	1	1	-
RUA 05	9	2	-	1	-	1	-	-	2	-	1	-	2
RUA 06	2	-	-	-	-	-	-	1	-	-	-	1	-
RUA 08	5	-	-	-	1	-	-	2	-	-	-	2	-
RUA 10	10	-	1	-	2	2	-	1	-	1	1	2	-
RUA 12	3	-	1	1	-	-	-	-	-	-	-	-	1
RUA 4A	7	1	-	-	1	-	1	1	2	-	-	-	1
RUA 4B	2	-	-	-	1	-	-	-	-	-	1	-	-
RUA DA MISERICÓRDIA	3	-	-	-	-	-	1	-	-	-	2	-	-
VIA INTERNA - C. A. SAMAMBAIA	4	-	-	1	1	-	1	-	1	-	-	-	-
VIA INTERNA - VILA SÃO JOSÉ	1	-	-	-	-	-	-	-	1	-	-	-	-
VIA INTERNA C. A. VICENTE PIRES	2	1	-	-	-	1	-	-	-	-	-	-	-
SOBRADINHO II													
AV. CENTRAL (II)	11	1	3	1	1	1	-	1	1	2	-	-	-
AV. COMERCIAL	4	-	1	-	1	-	-	-	-	2	-	-	-
AV. CONTORNO (II)	4	-	1	1	-	1	-	-	-	-	-	1	-
SOBRADINHO II - CONDOMÍNIOS	4	-	-	1	-	1	-	1	1	-	-	-	-
VIA COND. JARDIM AMÉRICA (ANT DF 425)	6	-	1	-	-	-	1	1	-	-	1	1	1
VIA INTERNA - SOB. II	7	1	-	-	-	-	3	1	-	1	1	-	-
VIA INTERNA - VILA RABELO	2	-	-	1	-	-	-	-	1	-	-	-	-
VIA SOBRADINHO II (ANT DF 420)	27	1	4	3	3	1	1	3	2	1	3	3	2
SIA													
ESTACIONAMENTOS - SIA	1	-	-	-	-	-	-	-	1	-	-	-	-
VIA IN1	1	-	-	1	-	-	-	-	-	-	-	-	-
VIA INTERNA - SGCV	1	-	-	1	-	-	-	-	-	-	-	-	-
VIA INTERNA - SIA	1	-	-	-	-	1	-	-	-	-	-	-	-
VIA INTERNA - SOF SUL	3	1	-	-	-	-	-	-	-	1	1	-	-
VIA INTERNA S. DE INDÚSTRIA	65	5	4	6	5	4	6	5	7	8	4	9	2
SUDOESTE/OCTOGONAL													
1ª AVENIDA (SUDOESTE)	14	-	-	4	2	3	1	-	2	-	2	-	-
2ª AVENIDA (SUDOESTE)	4	1	-	-	-	-	-	1	2	-	-	-	-
3ª AVENIDA (SUDOESTE)	7	1	-	-	-	-	1	1	-	1	-	2	1
4ª AVENIDA (SUDOESTE)	3	1	-	-	-	-	-	1	-	-	-	-	1
ESTACIONAMENTOS - SUDOESTE	2	-	-	-	-	1	-	-	-	-	-	-	1
RUA E	1	-	-	-	-	-	-	-	-	-	-	-	1
RUA G	1	-	-	-	-	-	-	-	-	1	-	-	-
VIA AO 1	2	-	-	-	-	1	-	-	-	-	-	1	-
VIA INTERNA - SUDOESTE	4	-	-	1	-	-	-	-	1	1	-	-	1
VIA INTERNAS DO SIG	2	1	-	-	1	-	-	-	-	-	-	-	-
VARJÃO													
AV. PRINCIPAL	9	-	1	-	2	1	1	1	1	-	1	1	-
VIA INTERNA - VARJÃO	5	-	2	1	-	-	1	-	1	-	-	-	-
PARK WAY													
PISTA BERNARDO SAYÃO - PW	13	-	2	2	2	-	2	1	1	-	-	-	3
VIA INTERNA - PARK WAY	12	2	1	-	1	3	-	-	-	-	1	3	1
VIA PARALELA À DF 003	5	-	4	-	-	-	-	-	-	1	-	-	-
RIACHO FUNDO II (Continua)													
AV. CENTRAL	3	-	-	-	-	-	1	-	1	-	-	-	1
AV. CONTORNO	3	-	-	-	-	-	-	-	-	-	1	1	1

12.1 ACIDENTES DE TRÂNSITO COM VÍTIMA, POR MÊS, SEGUNDO REGIÃO ADMINISTRATIVA E VIA
DISTRITO FEDERAL - 2015

(Continuação)

RA e Via	Mês												
	Total	jan	fev	mar	abr	mai	jun	jul	ago	set	out	nov	dez
RIACHO FUNDO II (Conclusão)													
AV. DO RESTAURANTE COMUNITÁRIO	6	-	-	-	-	-	1	-	1	2	-	-	2
AV. RIACHO FUNDO II	6	-	-	-	2	1	1	1	-	1	-	-	-
VIA ENTRE QUADRAS - R. FUNDO II	2	-	-	-	-	-	-	1	1	-	-	-	-
VIA INTERNA - CAUB II	1	-	-	-	-	-	-	-	1	-	-	-	-
VIA INTERNA - R. FUNDO II	11	1	-	2	-	1	1	1	1	1	-	-	3
VIA PARALELA À DF 001	1	-	1	-	-	-	-	-	-	-	-	-	-
FERCAL													
VIA INTERNA - FERCAL	2	-	-	-	-	1	-	-	-	1	-	-	-
SCIA/ESTRUTURAL/AUTOMÓVEL													
AV. 9 DE JULHO	2	-	-	-	-	-	-	1	1	-	-	-	-
AV. CENTRAL	5	1	1	-	-	1	-	-	-	1	1	-	-
AV. COMERCIAL	3	1	-	-	-	-	-	1	-	1	-	-	-
RUA 10	1	-	-	-	-	-	-	-	-	-	-	1	-
VIA ESTRUTURAL L2	3	-	-	1	-	-	-	1	-	1	-	-	-
VIA ESTRUTURAL W1	1	-	-	-	-	-	-	-	-	-	-	1	-
VIA ESTRUTURAL W5	1	-	-	-	-	-	-	-	-	-	1	-	-
VIA INTERNA	1	-	-	-	-	-	-	-	-	-	-	-	1
VIA INTERNA - CIDADE DO AUTOMÓVEL	8	-	-	1	2	1	-	2	-	2	-	-	-
VIA INTERNA - ESTRUTURAL	9	-	-	1	-	1	-	1	3	1	1	1	-
NOROESTE													
VIA INTERNA - NOROESTE	6	-	-	-	-	2	-	1	1	-	1	1	-
DF (Continua)													
DF 001 (EPCT)	630	35	48	60	61	65	43	43	61	34	49	60	71
DF 001 (VIADUTO DE DISTRIBUIÇÃO) - GAM	1	-	1	-	-	-	-	-	-	-	-	-	-
DF 002 (EIXÃO)	70	8	3	4	6	5	7	6	10	4	7	6	4
DF 003 (EPIA)	415	29	44	37	36	45	30	35	33	18	25	36	47
DF 004 (VIA L4)	106	4	6	16	12	12	6	5	16	3	10	4	12
DF 005 (EPPR)	28	3	2	2	4	3	2	1	4	1	3	-	3
DF 006 (EPCA)	3	-	-	-	1	-	-	1	-	-	-	1	-
DF 007 (EPTT)	13	-	2	3	1	4	-	-	-	2	-	1	-
DF 009 (EPPN)	42	3	-	4	5	4	4	3	5	2	4	6	2
DF 010 (EPAA)	14	1	1	-	-	-	3	2	3	1	-	2	1
DF 011 (EPIG)	45	1	3	4	4	3	1	8	8	5	2	4	2
DF 015 (EPTM)	36	3	3	2	3	1	2	6	3	2	6	1	4
DF 025 (EPDB)	135	7	9	17	12	14	12	9	11	3	13	14	14
DF 027 (EPJK)	8	-	1	-	1	2	-	1	1	2	-	-	-
DF 035 (EPCV)	6	-	1	-	1	2	1	-	-	-	-	-	1
DF 047 (EPAR)	16	-	1	1	2	1	3	1	1	-	3	-	3
DF 051 (EPGU)	22	1	2	1	3	2	3	1	1	2	2	2	2
DF 055 (EPVB)	7	-	-	-	1	2	-	1	1	-	-	1	1
DF 065 (EPIP)	6	-	-	-	1	-	-	1	2	-	2	-	-
DF 075 (EPNB)	204	10	15	27	12	25	15	10	14	21	14	21	20
DF 079 (EPVP)	31	3	4	2	2	3	4	2	4	1	-	4	2
DF 085 (EPTG)	221	24	9	24	20	28	21	15	15	12	16	18	19
DF 087 (EPVL)	11	1	1	1	2	-	-	2	2	1	-	-	1
DF 095 (EPCL)	140	5	14	11	17	11	9	14	7	12	14	15	11
DF 097	1	-	-	-	-	-	1	-	-	-	-	-	-
DF 100	1	-	-	-	-	1	-	-	-	-	-	-	-
DF 105	1	-	-	-	-	1	-	-	-	-	-	-	-
DF 120	1	-	-	-	-	-	-	1	-	-	-	-	-
DF 125	1	-	-	-	-	-	-	1	-	-	-	-	-
DF 128	49	4	4	2	5	7	6	3	6	3	4	1	4
DF 130	41	3	1	4	4	9	1	4	4	2	1	5	3
DF 131	3	-	-	-	-	-	1	-	1	-	-	-	1

12.1 **ACIDENTES** DE TRÂNSITO COM VÍTIMA, POR MÊS, SEGUNDO REGIÃO ADMINISTRATIVA E VIA
DISTRITO FEDERAL - 2015

(Conclusão)

RA e Via	Mês												
	Total	jan	fev	mar	abr	mai	jun	jul	ago	set	out	nov	dez
DF (Conclusão)													
DF 135	3	-	-	-	1	1	-	-	-	-	-	-	1
DF 140	13	-	1	2	1	-	1	-	5	-	-	2	1
DF 150	35	2	5	4	3	2	2	4	4	1	1	5	2
DF 170	1	-	-	-	-	-	-	1	-	-	-	-	-
DF 180	44	4	3	2	2	4	3	5	5	7	2	4	3
DF 190	13	1	2	2	4	-	-	1	-	1	-	2	-
DF 205	12	2	-	-	3	1	2	-	1	-	2	-	1
DF 220	2	-	-	1	1	-	-	-	-	-	-	-	-
DF 230	36	6	2	1	3	6	4	3	3	3	-	3	2
DF 240	1	-	-	-	-	-	1	-	-	-	-	-	-
DF 250	69	4	4	3	5	7	9	4	4	7	7	6	9
DF 260	1	-	1	-	-	-	-	-	-	-	-	-	-
DF 280	36	1	3	4	7	1	1	2	3	5	4	3	2
DF 285	2	-	-	-	-	-	-	-	1	-	-	1	-
DF 290	110	12	9	6	6	16	7	8	11	5	10	5	15
DF 310	1	-	-	-	-	-	-	-	1	-	-	-	-
DF 320	1	-	-	-	-	1	-	-	-	-	-	-	-
DF 326	1	-	-	-	-	-	-	1	-	-	-	-	-
DF 330	1	-	-	-	-	-	-	-	-	-	-	1	-
DF 335	1	1	-	-	-	-	-	-	-	-	-	-	-
DF 345	7	2	1	1	-	1	-	-	1	-	1	-	-
DF 410	1	-	-	-	-	1	-	-	-	-	-	-	-
DF 430	16	-	1	-	1	1	2	-	1	4	3	1	2
DF 440	14	2	2	1	-	2	-	1	-	3	1	1	1
DF 445	5	-	-	2	1	-	-	1	-	-	-	1	-
DF 451	10	-	1	1	2	-	-	2	-	-	1	1	2
DF 459	18	2	-	2	1	2	-	2	-	1	2	2	4
DF 463	20	4	1	2	2	2	1	2	2	-	1	1	2
DF 465	3	-	1	1	-	-	-	-	1	-	-	-	-
DF 473	9	-	-	-	-	-	-	3	1	2	1	2	-
DF 475	16	1	1	2	2	1	1	-	2	-	-	1	5
DF 480	31	2	1	4	1	2	3	5	4	2	2	4	1
DF 483	32	3	2	2	4	6	1	1	3	1	4	3	2
DF 495	5	1	-	-	-	-	3	-	-	-	1	-	-
ESTRADA VICINAL	31	6	2	1	2	1	3	6	2	2	3	1	2
BR													
BR 020	193	19	15	21	17	16	15	16	22	14	17	11	10
BR 040	50	7	1	4	4	4	5	2	4	5	4	5	5
BR 060	67	8	1	2	8	6	5	8	10	-	6	7	6
BR 070	190	10	20	27	16	16	16	16	16	10	18	13	12
BR 080	55	5	5	7	5	4	4	4	7	1	6	5	2
BR 251	30	4	1	3	1	3	3	3	-	3	5	2	2
TOTAL	9.231	725	691	864	831	915	707	745	899	532	771	766	785

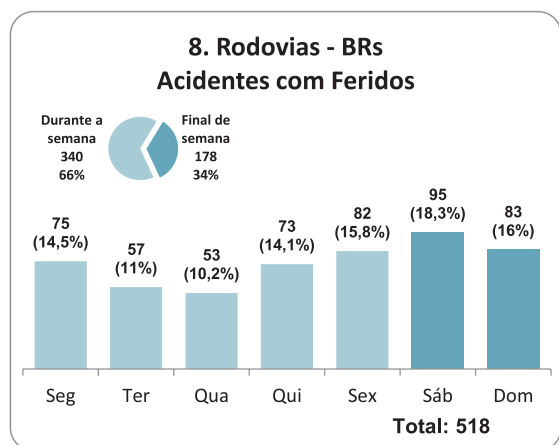
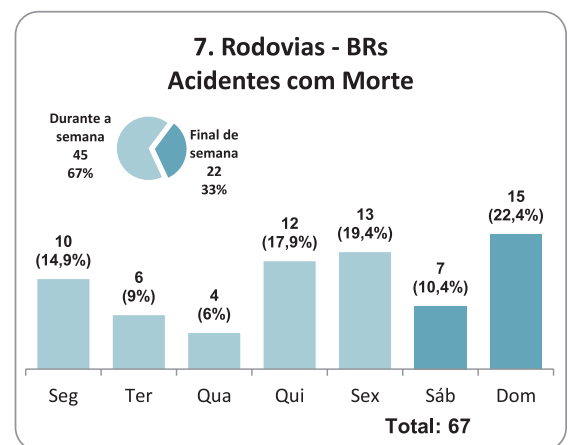
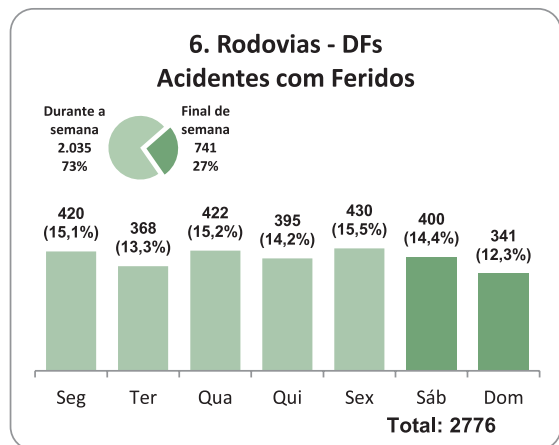
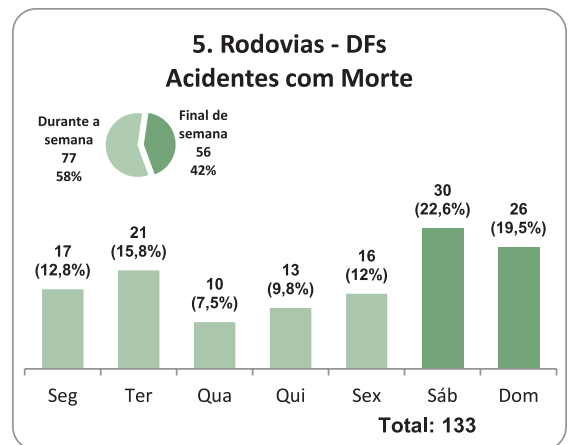
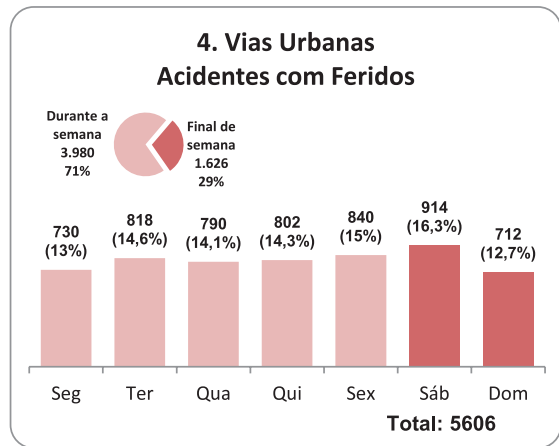
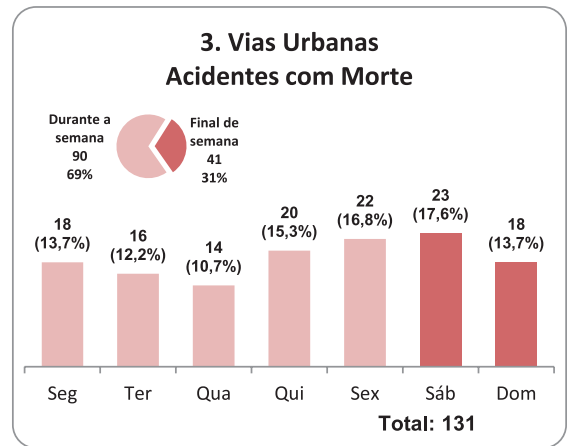
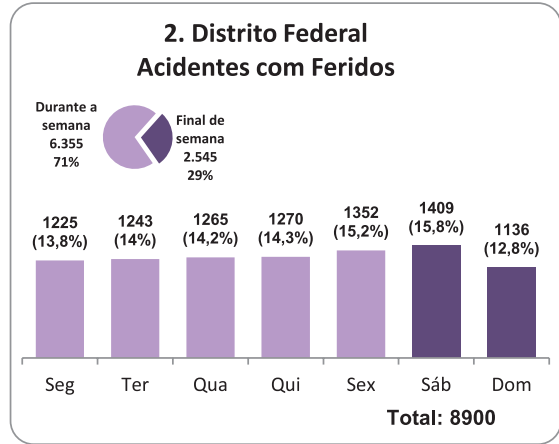
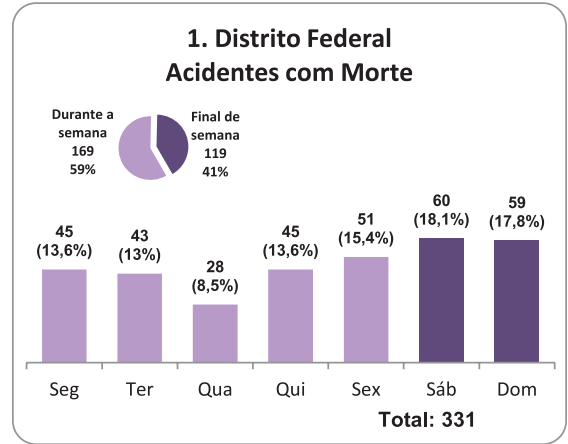
Fonte: GDF/SSP/DETRAN/GEREST

Nota 1: Dados obtidos da PCDF e consolidados com as informações do IML e da Secretaria de Saúde.

Nota 2: Em 2008, a L4 passou para a jurisdição do DER.

Nota 3: A partir de 2012, essas cidades SCIA/ESTRUTURAL/AUTOMÓVEL, Varjão e Vicente Pires, foram desmembradas de outras RAs no SAT. As ocorrências registradas nessas cidades correspondiam, até então, às RAs Guará, Lago Norte e Taguatinga, respectivamente.

ACIDENTES DE TRÂNSITO COM VÍTIMA, POR DIA DA SEMANA E TIPO DE VIA DISTRITO FEDERAL, 2015



Fonte: GDF / SSP / DETRAN / GEREST
Nota: Os percentuais estão arredondados, logo a soma nem sempre será 100%.

13.1 **ACIDENTES** DE TRÂNSITO COM VÍTIMA, POR DIA DA SEMANA, SEGUNDO REGIÃO ADMINISTRATIVA E VIA
DISTRITO FEDERAL - 2015

(Continua)

RA e Via	Dia da Semana							
	Total	seg	ter	qua	qui	sex	sáb	dom
BRASÍLIA (Continua)								
ALÇA CNB	1	-	1	-	-	-	-	-
ALÇA CNB SUL	1	-	-	-	-	1	-	-
EHT	2	-	-	1	-	-	-	1
EIXO L NORTE	15	-	-	1	2	8	2	2
EIXO L SUL	11	4	1	2	1	2	-	1
EIXO W NORTE	12	1	1	1	-	4	2	3
EIXO W SUL	22	5	6	-	3	3	4	1
EPP	1	-	-	-	-	1	-	-
EPPM	29	3	9	6	1	8	2	-
ESTACIONAMENTOS - ASA NORTE	10	2	1	1	-	3	2	1
ESTACIONAMENTOS - ASA SUL	3	-	2	-	-	-	1	-
ESTACIONAMENTOS - BRASÍLIA	4	1	-	1	1	-	1	-
ESTACIONAMENTOS - GRANJA DO TORTO	1	-	-	-	-	-	1	-
ESTACIONAMENTOS - PARQUE DA CIDADE	1	-	-	-	-	-	-	1
L1 NORTE	9	-	2	1	1	3	2	-
L1 SUL	7	-	1	2	1	2	-	1
L2 NORTE	22	6	2	1	4	5	1	3
L2 SUL	30	4	7	5	5	2	4	3
L3 NORTE	5	-	2	-	3	-	-	-
L3 SUL	4	-	1	1	-	1	1	-
PLATAFORMA INFERIOR DA RODOVIÁRIA	11	2	1	-	1	4	3	-
PLATAFORMA SUPERIOR DA RODOVIÁRIA	7	1	1	-	1	3	1	-
PQEB	1	-	1	-	-	-	-	-
SCLRN	3	1	-	1	-	-	-	1
SHCGN	1	-	-	-	-	-	-	1
SHIGS	1	-	-	-	-	1	-	-
SMU - AV. DO EXÉRCITO	3	-	1	1	1	-	-	-
SMU - AV. DUQUE DE CAXIAS	5	-	1	3	-	1	-	-
SMU - ESTACIONAMENTOS	1	1	-	-	-	-	-	-
SMU - OUTRAS VIAS	2	1	-	1	-	-	-	-
TESOURINHA - ASA NORTE	5	-	1	-	1	2	-	1
TESOURINHA - ASA SUL	4	1	-	-	-	-	2	1
VIA ANEXO DO BURITI	1	1	-	-	-	-	-	-
VIA CLN - COMÉRCIO LOCAL NORTE	47	8	5	6	10	10	7	1
VIA CLS - COMÉRCIO LOCAL SUL	46	3	7	6	12	7	8	3
VIA DE LIGAÇÃO - EIXO MONUMENTAL	8	-	2	3	2	1	-	-
VIA DO AUTÓDROMO	14	2	1	-	3	4	3	1
VIA DO PARQUE DA CIDADE	19	-	3	7	4	2	1	2
VIA DOS ESPORTES	3	-	2	-	-	1	-	-
VIA ENTRE - SGAN 908/909	1	-	-	-	-	1	-	-
VIA ENTRE QUADRAS - SCRN	1	-	-	-	-	-	-	1
VIA INTERNA - ASA NORTE	2	1	-	-	-	1	-	-
VIA INTERNA - ASA SUL	1	1	-	-	-	-	-	-
VIA INTERNA - BRASÍLIA	1	1	-	-	-	-	-	-
VIA INTERNA - GRANJA DO TORTO	1	-	-	-	-	-	-	1
VIA INTERNA - SAFS	2	-	-	-	-	2	-	-
VIA INTERNA - SAM	1	-	-	-	-	1	-	-
VIA INTERNA - SAN	1	-	-	1	-	-	-	-
VIA INTERNA - SAUS	5	2	-	1	1	1	-	-
VIA INTERNA - SHIGS	1	-	1	-	-	-	-	-
VIA INTERNA - SHLN	2	-	1	-	-	-	1	-
VIA INTERNA - SPO	2	-	-	-	1	-	-	1
VIA INTERNA - UNB	4	-	3	1	-	-	-	-
VIA INTERNA - VILA PLANALTO	1	-	-	-	-	-	1	-
VIA INTERNA - VILA TELEBRASÍLIA	1	-	-	-	1	-	-	-
VIA INTERNA SAAN	5	1	1	2	1	-	-	-
VIA INTERNA SBS	2	1	-	1	-	-	-	-
VIA INTERNA SCN	3	-	1	-	1	1	-	-

13.1 **ACIDENTES** DE TRÂNSITO COM VÍTIMA, POR DIA DA SEMANA, SEGUNDO REGIÃO ADMINISTRATIVA E VIA
DISTRITO FEDERAL - 2015

(Continuação)

RA e Via	Dia da Semana							
	Total	seg	ter	qua	qui	sex	sáb	dom
BRASÍLIA (Conclusão)								
VIA INTERNA SCS	2	-	1	1	-	-	-	-
VIA INTERNA SHN - S. HOTELEIRO NORTE	2	-	2	-	-	-	-	-
VIA INTERNA SHS - S. HOTELEIRO SUL	2	1	-	-	1	-	-	-
VIA INTERNA SQN	1	-	-	-	-	-	1	-
VIA INTERNA SQS	2	1	-	1	-	-	-	-
VIA LIGAÇÃO W3 SUL/W3 NORTE	1	-	-	1	-	-	-	-
VIA N1	77	14	19	10	12	7	8	7
VIA N2	27	3	6	3	4	8	1	2
VIA N3	9	1	1	3	2	1	-	1
VIA PONTE COSTA E SILVA	3	1	1	-	1	-	-	-
VIA PONTE DAS GARÇAS	3	1	-	1	-	-	1	-
VIA PONTE JK	20	3	4	3	3	1	3	3
VIA PRINCIPAL - GRANJA DO TORTO	1	1	-	-	-	-	-	-
VIA S1	77	13	15	9	18	9	5	8
VIA S2	23	5	4	3	4	4	3	-
VIA S3	20	1	3	7	2	5	2	-
VIA SCEN - S. CLUBES NORTE	2	-	-	-	-	-	2	-
VIA SCES - S. CLUBES SUL	16	1	1	2	1	2	5	4
VIA TERMINAL NORTE	17	3	1	2	4	4	1	2
VIAS DA VILA PLANALTO	7	-	-	1	3	-	2	1
W1 NORTE	24	2	5	2	3	5	5	2
W1 SUL	10	2	3	-	3	1	1	-
W2 NORTE	1	-	-	-	-	-	1	-
W2 SUL	3	1	2	-	-	-	-	-
W3 NORTE	60	13	5	10	11	10	7	4
W3 SUL	60	12	14	8	9	11	4	2
W4 NORTE	8	1	3	2	1	1	-	-
W4 SUL	12	1	-	2	3	3	1	2
W5 NORTE	10	2	2	2	3	-	1	-
W5 SUL	21	2	3	5	3	3	4	1
BRAZLÂNDIA								
ALAMEDA VEREDINHA	1	1	-	-	-	-	-	-
AV. CENTRAL - S. NORTE	2	-	-	1	-	-	-	1
AV. CENTRAL - S. TRADICIONAL	1	-	-	-	-	1	-	-
AV. CENTRAL - VILA SÃO JOSÉ	5	-	1	1	1	1	1	-
AV. SÃO JOSÉ	3	-	-	-	1	1	1	-
AV. VEREDAS	3	-	1	-	-	1	1	-
ESTACIONAMENTOS - VILA SÃO JOSÉ	2	-	-	-	1	-	-	1
RUA DO LAGO	1	-	-	-	-	-	-	1
VIA ENTRE QUADRAS - SETOR NORTE	2	2	-	-	-	-	-	-
VIA INTERNA - SETOR NORTE	2	-	-	1	1	-	-	-
VIA INTERNA - SETOR SUL	1	1	-	-	-	-	-	-
VIA INTERNA - SETOR TRADICIONAL	1	-	-	-	1	-	-	-
VIA INTERNA - VEREDAS	1	1	-	-	-	-	-	-
VIA INTERNA - VILA SÃO JOSÉ	11	1	4	-	-	-	2	4
VIA INTERNA BRAZLÂNDIA	1	-	-	1	-	-	-	-
VIA LATERAL QD 12	3	-	-	1	-	1	1	-
VIA LW1	1	-	-	1	-	-	-	-
VIA LW2	7	-	1	-	-	1	2	3
VIA LW3	3	-	1	-	-	-	2	-
VIA LW4	2	-	-	-	1	-	-	1
VIA S2	1	-	-	-	1	-	-	-
VIA SN1	2	1	-	-	-	-	-	1
VIA SN2	13	1	1	2	2	4	2	1
VIA SN3	4	-	-	-	1	1	1	1
VIA SN6	1	-	-	1	-	-	-	-

13.1 **ACIDENTES** DE TRÂNSITO COM VÍTIMA, POR DIA DA SEMANA, SEGUNDO REGIÃO ADMINISTRATIVA E VIA
DISTRITO FEDERAL - 2015

(Continuação)

RA e Via	Dia da Semana							
	Total	seg	ter	qua	qui	sex	sáb	dom
CANDANGOLÂNDIA								
RUA DOS ENGENHEIROS	1	-	-	1	-	-	-	-
VIA DE PENETRAÇÃO	3	-	1	1	-	-	-	1
VIA DO CONTORNO	1	1	-	-	-	-	-	-
VIA DOS TRANSPORTES (CENTRAL)	1	-	-	-	-	-	1	-
VIA INTERNA - CANDANGOLÂNDIA	4	-	-	-	1	-	2	1
VIA INTERNA - SPMS	5	-	1	1	1	1	1	-
CEILÂNDIA (Continua)								
AV. COMERCIAL	1	-	-	1	-	-	-	-
AV. CONTORNO - P NORTE	18	1	6	2	1	2	5	1
AV. CONTORNO - P SUL	8	1	2	1	1	1	-	2
AV. PRINCIPAL - COND. PÔR DO SOL	1	-	1	-	-	-	-	-
AV. PRINCIPAL - COND. SOL NASCENTE	8	3	1	-	1	1	1	1
AV. PRINCIPAL - CONDOMÍNIO PRIVÊ	1	-	-	-	-	-	-	1
CICLOVIAS - CEILÂNDIA SUL	1	-	-	-	-	-	1	-
ELMO SEREJO	58	9	8	10	9	10	4	8
ESTACIONAMENTOS - CEI. CENTRO	1	-	-	-	-	1	-	-
ESTACIONAMENTOS - CEILÂNDIA NORTE	1	-	-	-	-	-	1	-
ESTACIONAMENTOS - CEILÂNDIA SUL	1	-	-	1	-	-	-	-
FEIRA DO PRODUTOR - P NORTE	1	-	-	-	-	1	-	-
RUA 03	1	-	-	-	-	-	1	-
RUA 04	1	1	-	-	-	-	-	-
RUA 09	1	-	-	-	-	1	-	-
SMC - VIA 3	1	-	1	-	-	-	-	-
VIA 02	5	1	1	-	1	1	-	1
VIA 09	1	-	-	-	-	1	-	-
VIA 10	4	-	-	2	-	-	-	2
VIA 58	33	7	4	3	4	5	9	1
VIA ENTRE QNQ/QNR	2	-	1	-	-	1	-	-
VIA ENTRE QUADRAS - CEILÂNDIA NORTE	12	3	2	-	-	-	7	-
VIA ENTRE QUADRAS - CEILÂNDIA SUL	12	2	2	2	4	1	-	1
VIA ENTRE QUADRAS - EXPANSÃO DO SETOR O	4	1	-	-	-	1	1	1
VIA ENTRE QUADRAS - P NORTE	10	-	1	3	1	3	1	1
VIA ENTRE QUADRAS - P SUL	2	-	-	-	1	-	1	-
VIA ENTRE QUADRAS - QNQ	1	-	-	1	-	-	-	-
VIA ENTRE QUADRAS - QNR	2	-	-	-	-	-	1	1
VIA ENTRE QUADRAS - SETOR O	3	2	-	-	-	-	-	1
VIA ENTRE S. IND/QNQ	7	1	-	-	1	3	-	2
VIA INTERNA - ADE SUL	7	-	1	2	2	-	2	-
VIA INTERNA - CEILÂNDIA NORTE	13	1	-	2	1	2	2	5
VIA INTERNA - CEILÂNDIA SUL	17	3	4	1	-	5	3	1
VIA INTERNA - COND. PÔR DO SOL	5	1	-	1	-	-	3	-
VIA INTERNA - COND. SOL NASCENTE	30	4	6	2	8	1	3	6
VIA INTERNA - COND. SOL NASCENTE (TRECHO 1)	3	-	2	-	-	-	-	1
VIA INTERNA - EXPANSÃO DO SETOR O	6	-	-	-	-	1	1	4
VIA INTERNA - P NORTE	12	1	2	1	4	1	2	1
VIA INTERNA - P SUL	17	-	1	2	3	1	4	6
VIA INTERNA - QNQ	5	3	-	-	-	-	1	1
VIA INTERNA - QNR	3	-	-	-	-	-	1	2
VIA INTERNA - SETOR O	7	-	1	2	-	1	1	2
VIA INTERNA - SMC	1	-	1	-	-	-	-	-
VIA LATERAL ENTRE FEIRA DO PRODUTOR E SOL NASCENTE	1	-	-	1	-	-	-	-
VIA M1	28	5	2	4	6	1	7	3
VIA M2	25	3	4	3	3	5	3	4
VIA M3	25	3	3	6	3	4	2	4
VIA MN1 (HÉLIO PRATES)	108	23	10	17	9	15	18	16

13.1 **ACIDENTES** DE TRÂNSITO COM VÍTIMA, POR DIA DA SEMANA, SEGUNDO REGIÃO ADMINISTRATIVA E VIA
DISTRITO FEDERAL - 2015

(Continuação)

RA e Via	Dia da Semana							
	Total	seg	ter	qua	qui	sex	sáb	dom
CEILÂNDIA (Conclusão)								
VIA MN2	60	6	9	9	6	10	8	12
VIA N1	10	3	-	1	1	1	2	2
VIA N2	31	3	7	1	7	3	7	3
VIA N3	83	10	5	14	16	7	17	14
VIA NM3	37	5	4	4	4	7	5	8
VIA O1	2	1	-	1	-	-	-	-
VIA O2	13	2	3	-	3	1	1	3
VIA O3	12	-	1	2	1	4	2	2
VIA O4	30	2	2	6	4	6	6	4
VIA O5	8	-	1	3	2	-	-	2
VIA O6	17	1	3	2	3	-	5	3
VIA O7	1	-	-	-	-	-	1	-
VIA O8	4	1	-	-	1	1	1	-
VIA P1	55	9	7	3	7	9	8	12
VIA P2	42	9	3	4	6	4	9	7
VIA P3	14	3	1	4	1	2	1	2
VIA P4	6	-	3	-	-	1	1	1
VIA P5	1	-	-	-	-	-	1	-
CRUZEIRO								
EPCB (AV. DAS JAQUEIRAS)	18	4	1	2	3	4	3	1
ESTACIONAMENTOS - CRUZEIRO VELHO	2	1	-	-	-	-	1	-
NC	1	-	-	-	-	-	1	-
VIA HCE 1	7	1	1	1	2	-	2	-
VIA HCE 2	3	1	-	1	-	1	-	-
VIA HCE RE	3	1	1	-	-	1	-	-
VIA INTERNA - CRUZEIRO NOVO	10	1	3	3	3	-	-	-
VIA INTERNA - CRUZEIRO VELHO	2	1	1	-	-	-	-	-
VIA RE 1	4	-	-	-	-	3	-	1
VIA RE 2	1	-	-	-	-	1	-	-
GAMA (Continua)								
AV. CENTRAL LESTE	7	-	-	3	1	-	1	2
AV. CENTRAL OESTE	3	-	-	1	-	2	-	-
AV. CENTRAL SUL	2	-	-	1	-	-	1	-
AV. CONTORNO	32	3	4	4	5	5	5	6
AV. DOS BOMBEIROS	48	3	8	8	6	8	10	5
AV. DOS PIONEIROS	60	3	12	11	7	11	14	2
AV. ITAMARACÁ (LESTE/IND)	9	2	1	-	2	2	1	1
AV. JK (OESTE/CENTRAL)	24	7	1	4	5	4	1	2
AV. LOURIVAL BANDEIRA	4	-	1	1	-	1	1	-
AV. NORTE/OESTE	4	-	1	-	-	-	1	2
AV. PADRE ALESSANDRO FERLONI	5	1	1	3	-	-	-	-
AV. PANDO FRANCISCO	3	-	-	-	1	1	-	1
AV. PAULO HUNGRIA (LESTE/CENTRAL)	11	3	3	-	-	2	1	2
AV. ROSERVART ALVES DE SOUZA	4	1	-	-	-	-	3	-
AV. SÃO FRANCISCO	2	-	-	-	-	-	1	1
AV. VEDOVELLI BORTOLLO	21	1	-	4	2	2	5	7
AV. WAGNER PIAU DE ALMEIDA	20	1	2	4	5	6	1	1
ESTACIONAMENTOS - GAMA	1	-	1	-	-	-	-	-
GAMA - CONDOMÍNIOS	2	-	-	-	1	1	-	-
RUA DAS DÁLIAS	2	1	1	-	-	-	-	-
RUA SAYONARA	8	1	3	1	-	3	-	-
TRAVESSA DAS CASTANHEIRAS	1	-	1	-	-	-	-	-
VIA ENTRE QUADRAS - SETOR LESTE	11	-	-	4	-	3	3	1
VIA ENTRE QUADRAS - SETOR OESTE	7	1	1	1	-	1	1	2
VIA ENTRE QUADRAS - SETOR SUL	1	-	-	-	-	1	-	-

13.1 **ACIDENTES** DE TRÂNSITO COM VÍTIMA, POR DIA DA SEMANA, SEGUNDO REGIÃO ADMINISTRATIVA E VIA
DISTRITO FEDERAL - 2015

(Continuação)

RA e Via	Dia da Semana							
	Total	seg	ter	qua	qui	sex	sáb	dom
GAMA (Conclusão)								
VIA ESTADIO	2	-	1	1	-	-	-	-
VIA INTERNA - GAMA	1	-	-	-	-	1	-	-
VIA INTERNA - PONTE ALTA	7	1	1	1	1	-	1	2
VIA INTERNA - SETOR CENTRAL	10	-	1	1	3	-	3	2
VIA INTERNA - SETOR INDUSTRIAL	11	1	1	1	3	3	1	1
VIA INTERNA - SETOR LESTE	24	3	4	4	1	2	5	5
VIA INTERNA - SETOR NORTE	3	-	1	-	1	-	1	-
VIA INTERNA - SETOR OESTE	18	1	2	5	3	2	2	3
VIA INTERNA - SETOR SUL	13	3	2	1	1	-	2	4
GUARÁ								
ESTACIONAMENTOS - GUARÁ I	1	-	-	-	1	-	-	-
ESTACIONAMENTOS - GUARÁ II	3	1	1	-	-	-	-	1
PISTA BERNARDO SAYÃO	8	-	1	-	1	4	1	1
RODOVIÁRIA INTERESTADUAL	1	-	-	-	-	-	1	-
VIA CENTRAL (I)	25	5	3	3	6	3	1	4
VIA CENTRAL (II)	15	2	3	2	3	1	3	1
VIA CONTORNO DO BOSQUE	1	-	-	-	1	-	-	-
VIA DE CONTORNO	81	6	9	18	9	10	15	14
VIA DE LIGAÇÃO GUARÁ II - CANDANGOLÂNDIA	1	-	-	-	-	1	-	-
VIA ENTRE QUADRAS - GUARÁ I	1	-	-	-	-	-	-	1
VIA ENTRE QUADRAS - GUARÁ II	1	-	-	1	-	-	-	-
VIA INTERNA - C. A. IAPI	3	-	-	1	-	-	1	1
VIA INTERNA - C. A. ÁGUAS CLARAS	6	3	2	-	-	-	1	-
VIA INTERNA - GUARÁ I	8	2	2	-	1	-	3	-
VIA INTERNA - GUARÁ II	15	-	5	2	2	1	3	2
VIA INTERNA - LÚCIO COSTA	1	-	-	-	-	-	1	-
VIA INTERNA - SQB	1	-	-	-	1	-	-	-
NÚCLEO BANDEIRANTE								
2ª AVENIDA	4	-	1	1	1	-	-	1
3ª AVENIDA	9	2	-	1	1	1	3	1
4ª AVENIDA (CONTORNO)	2	-	-	-	-	1	1	-
AV. CENTRAL	8	-	3	1	-	-	3	1
AV. METROPOLITANA	2	-	-	-	-	-	1	1
VIA INTERNA - N. BANDEIRANTE	2	-	-	1	1	-	-	-
VIA INTERNA - SPLM	1	-	-	-	-	-	-	1
VIA INTERNA - VILA CAUHY	1	-	-	-	-	-	1	-
VIA NB-1	1	-	-	-	-	1	-	-
VIA NB-2	2	-	-	-	-	-	1	1
VIA NB-3	1	-	1	-	-	-	-	-
VIA NB-4	1	-	-	-	1	-	-	-
PARANOÁ								
AV. ALTA TENSÃO	4	-	-	1	-	-	1	2
AV. PARANOÁ (PRINCIPAL)	28	3	3	2	8	4	4	4
AV. TRANSVERSAL	3	-	-	2	-	-	-	1
PARANOÁ - CONDOMÍNIOS	6	1	2	-	1	-	-	2
RUA DO FÓRUM	1	-	1	-	-	-	-	-
RUA DO HOSPITAL	1	1	-	-	-	-	-	-
RUA DOS PINHEIROS	5	1	1	1	1	-	1	-
VIA INTERNA - ALTIPLANO LESTE	1	1	-	-	-	-	-	-
VIA INTERNA - PARANOÁ	11	2	2	2	-	1	2	2
PLANALTINA (Continua)								
AV. BAHIA	1	-	-	-	-	-	1	-
AV. CONTORNO	2	-	-	-	-	1	-	1
AV. CONTORNO DAS ESTÂNCIAS	11	1	1	1	1	2	4	1

13.1 **ACIDENTES** DE TRÂNSITO COM VÍTIMA, POR DIA DA SEMANA, SEGUNDO REGIÃO ADMINISTRATIVA E VIA
DISTRITO FEDERAL - 2015

(Continuação)

RA e Via	Dia da Semana							
	Total	seg	ter	qua	qui	sex	sáb	dom
PLANALTINA (Conclusão)								
AV. ERASMO DE CASTRO	17	1	2	3	2	2	7	-
AV. ERASMO DE CASTRO II	1	-	-	1	-	-	-	-
AV. FLORIANO PEIXOTO	1	-	-	1	-	-	-	-
AV. GOIÁS	13	-	2	2	4	-	1	4
AV. GOMES RABELO	3	-	-	-	-	2	-	1
AV. INDEPENDÊNCIA	41	6	5	4	6	6	9	5
AV. MARECHAL DEODORO	6	1	1	-	1	-	1	2
AV. SÃO PAULO	1	-	1	-	-	-	-	-
AV. ÁGUA DE CÔCO	5	2	-	-	-	1	2	-
ESTACIONAMENTOS - PLANALTINA	3	1	-	-	-	-	1	1
PLANALTINA - CONDOMÍNIOS	17	4	1	4	2	1	1	4
RUA 13 DE MAIO	1	1	-	-	-	-	-	-
RUA ALEXANDRE SALGADO	1	-	-	1	-	-	-	-
RUA BEIJAMIM CONSTANT	1	-	-	-	-	1	-	-
RUA EUGÊNIO JARDIM	1	-	-	1	-	-	-	-
RUA PERNAMBUCO	1	-	1	-	-	-	-	-
RUA SALVADOR COELHO	1	-	-	-	-	-	-	1
VIA 01	2	-	-	1	1	-	-	-
VIA 02	3	-	-	1	-	-	-	2
VIA 03	2	-	-	-	1	-	-	1
VIA 04	1	-	-	1	-	-	-	-
VIA 18	1	-	1	-	-	-	-	-
VIA 30	1	-	1	-	-	-	-	-
VIA ENTRE QUADRAS - VILA BURITIS	1	-	-	1	-	-	-	-
VIA INTERNA - ARAPOANGA	32	2	2	4	3	3	8	10
VIA INTERNA - JARDIM RORIZ	3	-	-	-	-	1	2	-
VIA INTERNA - PLANALTINA	20	3	5	2	3	1	4	2
VIA INTERNA - SRL	13	3	-	3	2	1	1	3
VIA INTERNA - VALE DO AMANHECER	6	2	-	1	1	2	-	-
VIA INTERNA - VILA BURITIS	14	2	2	1	2	-	3	4
VIA INTERNA DAS ESTÂNCIAS	24	4	3	-	2	2	7	6
VIA NS 1	31	4	3	2	2	8	6	6
VIA NS 2	14	1	1	2	2	1	2	5
VIA PARALELA A DF 230	1	-	-	-	1	-	-	-
VIA WE1	1	-	-	-	1	-	-	-
VIA WL 1	4	-	-	-	2	-	2	-
VIA WL 2	14	1	3	4	2	3	1	-
VIA WL 4	6	1	1	2	1	1	-	-
VIA WL A	3	-	-	-	1	-	1	1
VIA WL B	1	-	-	1	-	-	-	-
VIA WL C	2	1	-	1	-	-	-	-
VIA WL2 - JARDIM RORIZ	2	-	1	-	-	1	-	-
VIA WL3 - JARDIM RORIZ	4	-	1	1	1	-	1	-
RECANTO DAS EMAS								
AV. BURITIS	7	-	1	3	1	1	-	1
AV. CENTRAL	2	1	1	-	-	-	-	-
AV. MONJÓLO	8	3	1	1	-	2	-	1
AV. PONTE ALTA	13	1	4	-	1	1	5	1
AV. POTIGUAR	11	2	3	1	3	-	1	1
AV. RECANTO DAS EMAS	82	8	12	10	13	11	16	12
AV. VARGEN DA BÊNÇÃO	5	1	1	-	2	-	-	1
ESTACIONAMENTOS - R. EMAS	1	-	-	-	-	-	1	-
R. DAS EMAS - CONDOMÍNIOS	1	-	-	-	-	-	-	1
VIA ENTRE QUADRAS - R. EMAS	4	1	-	-	-	1	1	1
VIA INTERNA - ADE	3	1	-	1	-	1	-	-
VIA INTERNA - R. EMAS	48	13	6	5	3	6	7	8

13.1 **ACIDENTES** DE TRÂNSITO COM VÍTIMA, POR DIA DA SEMANA, SEGUNDO REGIÃO ADMINISTRATIVA E VIA
DISTRITO FEDERAL - 2015

(Continuação)

RA e Via	Dia da Semana							
	Total	seg	ter	qua	qui	sex	sáb	dom
RIACHO FUNDO								
AV. CEDRO	4	-	1	1	1	-	1	-
AV. IPÊ	8	1	-	1	3	1	1	1
AV. RIACHO FUNDO	7	3	-	-	1	-	2	1
AV. SUCUPIRA	15	1	3	2	3	2	3	1
AVENIDA 3	1	-	1	-	-	-	-	-
AVENIDA 4	2	-	1	-	1	-	-	-
VIA INTERNA - C.A. SUCUPIRA	4	-	-	1	1	1	-	1
VIA INTERNA - R. FUNDO	7	-	-	-	-	1	3	3
SAMAMBAIA								
1ª AV. - NORTE	82	8	6	9	15	14	15	15
1ª AV. - SUL	53	9	4	5	13	7	10	5
2ª AV. - NORTE	44	2	9	12	5	8	6	2
2ª AV. - SUL	41	7	7	4	6	7	8	2
AV. CENTRAL (T1) - NORTE	11	3	1	1	-	2	2	2
AV. CENTRAL (T1) - SUL	11	1	3	1	-	2	2	2
AV. LESTE	79	10	8	11	11	17	15	7
AV. NOROESTE	2	-	-	-	-	-	1	1
ESTACIONAMENTOS - SAM. NORTE	5	-	-	1	-	4	-	-
ESTACIONAMENTOS - SAM. SUL	1	-	-	-	-	-	-	1
VIA BOCA DA MATA	2	-	-	-	-	-	1	1
VIA ENTRE QUADRAS - SAM. NORTE	9	1	1	2	-	1	2	2
VIA ENTRE QUADRAS - SAM. SUL	6	-	-	1	-	2	2	1
VIA INTERNA - ADE	3	-	2	-	-	-	1	-
VIA INTERNA - SAM. NORTE	28	-	5	1	4	4	4	10
VIA INTERNA - SAM. SUL	37	1	5	5	3	7	9	7
VIA INTERNA - SMSE	5	-	-	4	-	-	-	1
VIA RIBEIRÃO TAGUATINGA (QNL/SAMAMBAIA)	3	1	-	-	-	-	-	2
VIA T2 - SUL	1	-	-	-	-	-	-	1
VIA T3 - SUL	2	-	1	-	1	-	-	-
SANTA MARIA								
AV. ALAGADO	96	10	13	12	14	14	17	16
AV. CONTORNO	4	1	-	1	-	-	1	1
AV. PARAIN	4	-	1	2	1	-	-	-
AV. SANTA MARIA	48	5	5	5	5	7	12	9
ESTACIONAMENTOS - SANTA MARIA	1	-	-	-	-	-	1	-
RUA DOS BOMBEIROS	5	-	2	1	-	1	-	1
SANTA MARIA - CONDOMÍNIOS	5	1	-	-	1	1	1	1
TRECHO 5	2	1	-	-	1	-	-	-
TRECHO I	2	1	-	-	1	-	-	-
VIA ENTRE QUADRAS - SANTA MARIA	20	5	2	2	5	1	2	3
VIA INTERNA - SANTA MARIA	72	8	13	10	7	14	14	6
VIA INTERNA - SANTOS DUMONT	2	-	-	2	-	-	-	-
SÃO SEBASTIÃO (Continua)								
AV. BONSUCESSO	3	-	1	-	-	1	1	-
AV. CENTRAL	19	1	1	2	-	3	4	8
AV. COMERCIAL	28	3	6	-	2	4	9	4
AV. DOS EUCALIPTOS	4	-	-	2	1	-	-	1
AV. MANGUEIRAL	5	1	-	-	2	1	1	-
AV. MORRO DA CRUZ	23	1	4	3	1	3	5	6
AV. SÃO BARTOLOMEU	2	-	-	1	-	-	1	-
AV. SÃO SEBASTIÃO	45	6	3	5	3	10	10	8
ESTRADA DO SOL	1	-	-	-	-	1	-	-
RUA CONTORNO DO PARQUE	2	1	-	-	-	-	1	-
RUA DA ESCOLA	1	1	-	-	-	-	-	-
RUA DA GAMELEIRA	8	-	-	1	1	3	2	1

13.1 **ACIDENTES** DE TRÂNSITO COM VÍTIMA, POR DIA DA SEMANA, SEGUNDO REGIÃO ADMINISTRATIVA E VIA
DISTRITO FEDERAL - 2015

(Continuação)

RA e Via	Dia da Semana							
	Total	seg	ter	qua	qui	sex	sáb	dom
SÃO SEBASTIÃO (Conclusão)								
RUA DA PONTE	9	1	1	2	2	2	-	1
RUA NACIONAL	3	-	-	1	-	-	-	2
SÃO SEBASTIÃO - CONDOMÍNIOS	5	-	1	1	-	1	1	1
VIA ENTRE QUADRAS - S. SEBASTIÃO	1	-	-	1	-	-	-	-
VIA INTERNA - MANGUEIRAL	2	1	-	-	-	1	-	-
VIA INTERNA - S. SEBASTIÃO	25	2	5	3	3	4	4	4
SOBRADINHO								
AV. CONTORNO	11	-	4	-	1	1	4	1
RUA 01	14	3	6	3	1	1	-	-
RUA 02	3	1	1	1	-	-	-	-
RUA 03	7	-	2	-	2	2	1	-
RUA 04	17	2	1	2	2	3	6	1
RUA 05	26	7	4	4	5	5	1	-
RUA 06	11	-	1	2	2	3	3	-
RUA 07	17	1	3	3	3	3	1	3
RUA 08	5	-	-	2	1	1	-	1
RUA 11	1	-	-	1	-	-	-	-
SOBRADINHO - CONDOMÍNIOS	7	-	-	1	-	2	3	1
VIA INTERNA - DNOCS	1	-	-	-	-	1	-	-
VIA INTERNA - LAGO OESTE	2	-	-	1	-	1	-	-
VIA INTERNA - SOBRADINHO I	8	2	2	1	-	1	2	-
VIA INTERNA Q. CENTRAL	2	-	1	-	1	-	-	-
TAGUATINGA (Continua)								
AV. CENTRAL	65	8	7	10	9	11	12	8
AV. COMERCIAL NORTE	67	12	13	11	9	9	8	5
AV. COMERCIAL SUL	21	5	4	5	-	2	4	1
AV. DAS PALMEIRAS	5	1	-	-	3	1	-	-
AV. ELMO SEREJO	70	12	9	11	9	11	10	8
AV. HÉLIO PRATES	107	10	17	17	17	24	16	6
AV. SAMAMBAIA	28	5	3	6	1	6	4	3
AV. SAMDAL (ENTRE SAMDU/COMERCIAL)	11	2	3	2	2	1	-	1
AV. SAMDU NORTE	77	9	17	10	17	7	12	5
AV. SAMDU SUL	30	5	3	4	3	6	9	-
ESTACIONAMENTOS - TAG. SUL	2	-	-	-	1	-	-	1
RUA COCA-COLA	2	1	-	1	-	-	-	-
RUA DA ALEGRIA	2	-	-	1	-	1	-	-
RUA DAS FARMÁCIAS	1	-	-	-	-	-	-	1
RUA DO CARTÓRIO	1	1	-	-	-	-	-	-
RUA DO CEAB	1	-	-	1	-	-	-	-
RUA DO FORUM	1	-	-	-	1	-	-	-
RUA DO SESI	20	1	8	3	5	1	1	1
RUA DO VAI QUEM QUER	6	-	1	-	1	2	1	1
VIA BOCA DA MATA	11	1	2	4	1	1	2	-
VIA DO CEMITÉRIO	1	1	-	-	-	-	-	-
VIA ENTRE - QNL/QNJ	3	2	-	-	-	-	1	-
VIA ENTRE QUADRAS - M NORTE	1	1	-	-	-	-	-	-
VIA ENTRE QUADRAS - QNL	5	-	-	2	-	-	1	2
VIA ENTRE QUADRAS - TAG. SUL	1	-	-	1	-	-	-	-
VIA HN 12	5	1	1	-	1	2	-	-
VIA HN 16	4	1	1	-	-	-	2	-
VIA INTERNA - M. NORTE	2	-	-	-	1	1	-	-
VIA INTERNA - QNL	11	3	1	1	-	4	1	1
VIA INTERNA - S. OFICINAS	3	-	-	1	-	1	1	-
VIA INTERNA - SETOR INDUSTRIAL	7	-	1	2	2	2	-	-
VIA INTERNA - SMT	4	2	-	1	-	-	-	1
VIA INTERNA - TAG. CENTRO	2	-	-	1	-	-	1	-

13.1 **ACIDENTES** DE TRÂNSITO COM VÍTIMA, POR DIA DA SEMANA, SEGUNDO REGIÃO ADMINISTRATIVA E VIA
DISTRITO FEDERAL - 2015

(Continuação)

RA e Via	Dia da Semana							
	Total	seg	ter	qua	qui	sex	sáb	dom
TAGUATINGA (Conclusão)								
VIA INTERNA - TAG. NORTE	38	2	3	7	9	8	5	4
VIA INTERNA - TAG. SUL	28	8	6	2	4	5	3	-
VIA LJ 01	47	4	5	5	8	7	11	7
VIA LJ 02	23	1	6	3	2	5	3	3
VIA LN 18	1	-	-	1	-	-	-	-
VIA LN 29	8	1	2	-	1	1	2	1
VIA LN 30	1	-	1	-	-	-	-	-
VIA LN 31	1	-	-	-	-	-	-	1
VIA M4	26	3	6	3	4	3	5	2
VIA M5	1	-	-	-	-	-	1	-
VIA PARQUE DO CORTADO	7	1	1	2	2	-	1	-
VIA QN01	3	1	1	-	-	1	-	-
VIA QN02	1	-	-	-	-	-	-	1
VIA QN08	2	-	1	1	-	-	-	-
VIA QN09	1	1	-	-	-	-	-	-
VIA QN10	1	-	1	-	-	-	-	-
VIA QN11	2	-	1	-	-	1	-	-
VIA QN13	4	-	2	-	-	1	-	1
VIA QN14	1	-	-	-	-	-	1	-
VIA QS06	3	-	-	-	1	2	-	-
VIA QS07	1	-	-	1	-	-	-	-
VIA QS08	1	-	-	-	-	1	-	-
VIA QS09	2	-	-	-	1	1	-	-
VIA QS13	5	1	1	2	-	1	-	-
VIA QS14	7	-	3	-	-	3	1	-
VIA RIBEIRÃO TAGUATINGA (QNL/SAMAMBAIA)	7	2	-	1	-	3	1	-
LAGO NORTE								
AV. PRINCIPAL - TAQUARI	1	-	-	-	-	-	-	1
ESTACIONAMENTOS - LAGO NORTE	4	-	-	-	1	-	1	2
LAGO NORTE - CONDOMÍNIOS	1	-	-	-	1	-	-	-
VIA INTERNA	1	-	1	-	-	-	-	-
VIA INTERNA (QI)	2	-	-	1	-	-	1	-
VIA INTERNA (QL)	2	-	-	-	-	-	1	1
VIA INTERNA - CA	3	-	-	-	1	1	-	1
VIA INTERNA - TAQUARI	2	-	-	-	-	2	-	-
VIA PRINCIPAL (VARJÃO)	1	-	-	-	-	-	1	-
LAGO SUL								
ESTACIONAMENTOS - LAGO SUL	1	-	-	-	-	1	-	-
VIA 6º COMAR	7	1	2	1	1	1	1	-
VIA DOM ORIONE	4	-	1	1	1	-	-	1
VIA INTERNA (QI)	16	1	2	2	4	2	2	3
VIA INTERNA (QL)	1	-	1	-	-	-	-	-
VIA INTERNA - AEROPORTO	1	-	-	1	-	-	-	-
VIA INTERNA - SMDB	4	-	2	-	-	1	1	-
ÁGUAS CLARAS (Continua)								
ALAMEDA DAS ACÁCIAS	3	-	-	-	2	-	1	-
ALAMEDA DOS EUCALIPTOS	2	-	1	-	1	-	-	-
AV. AREAL	2	-	-	1	1	-	-	-
AV. ARNIQUEIRA	2	-	1	1	-	-	-	-
AV. BOLEVARD	9	2	1	2	1	-	2	1
AV. BRASÍLIA	12	3	-	-	2	2	2	3
AV. DAS ARAUCÁRIAS	32	4	5	6	6	2	6	3
AV. DAS CASTANHEIRAS	26	4	2	6	2	3	3	6
AV. FLAMBOYANT	2	1	-	-	-	1	-	-

13.1 **ACIDENTES** DE TRÂNSITO COM VÍTIMA, POR DIA DA SEMANA, SEGUNDO REGIÃO ADMINISTRATIVA E VIA
DISTRITO FEDERAL - 2015

(Continuação)

RA e Via	Dia da Semana							
	Total	seg	ter	qua	qui	sex	sáb	dom
ÁGUAS CLARAS (Conclusão)								
AV. JACARANDÁ	3	-	-	1	-	-	-	2
AV. JEQUITIBÁ	1	-	-	1	-	-	-	-
AV. PARQUE ÁGUAS CLARAS	11	2	1	1	1	3	3	-
AV. PAU BRASIL	2	1	-	-	-	1	-	-
AV. SIBIPIRUNA	6	1	-	1	2	-	1	1
AV. VEREDA DA CRUZ	8	2	-	1	2	-	3	-
AV. ÁGUAS CLARAS	11	2	2	1	1	3	1	1
RUA 06 SUL	1	-	-	-	-	1	-	-
RUA 07 NORTE	1	-	-	-	1	-	-	-
RUA 08 SUL	1	-	-	1	-	-	-	-
RUA 100	1	-	-	-	-	-	1	-
RUA 11 NORTE	1	-	-	-	1	-	-	-
RUA 19 SUL	2	-	1	1	-	-	-	-
RUA 20 NORTE	2	-	1	-	1	-	-	-
RUA 20 SUL	1	-	-	-	-	-	1	-
RUA 21 SUL	1	-	-	-	-	1	-	-
RUA 210	10	2	-	2	-	-	5	1
RUA 220	1	1	-	-	-	-	-	-
RUA 25 SUL	4	-	2	-	-	-	1	1
RUA 26 NORTE	1	-	-	-	-	-	-	1
RUA 300	2	1	-	-	-	-	1	-
RUA 31 NORTE	1	-	-	-	-	-	1	-
RUA 33 NORTE	1	-	-	-	1	-	-	-
RUA 35 SUL	2	2	-	-	-	-	-	-
RUA 36 SUL	2	-	-	1	1	-	-	-
RUA 37 SUL	1	-	-	-	-	1	-	-
RUA 420	7	-	1	-	2	3	1	-
RUA BABAÇÚ	2	-	-	-	-	1	1	-
RUA BURITI	1	-	-	-	-	-	-	1
RUA COPAÍBA	6	2	-	1	2	1	-	-
RUA DAS AROEIRAS	1	-	-	1	-	-	-	-
RUA DAS PAINEIRAS	2	-	1	-	-	1	-	-
RUA IPÊ AMARELO	2	-	1	-	1	-	-	-
RUA TAMBORIL	1	1	-	-	-	-	-	-
VIA ENTRE ADE/SHA	1	-	-	-	1	-	-	-
VIA INTERNA - AREAL	5	1	1	-	-	-	1	2
VIA INTERNA - COLÔNIA AGRÍCOLA ARNIQUEIRA	13	4	-	1	2	-	2	4
VIA INTERNA - ÁGUAS CLARAS	2	-	1	1	-	-	-	-
VIA INTERNA ADE	8	-	1	3	2	-	1	1
VIA PARALELA À DF 075	3	-	-	1	1	1	-	-
ITAPOÃ								
AV. COMERCIAL	20	2	1	1	-	3	6	7
AV. DO BAIXINHO	1	-	-	-	1	-	-	-
AV. MURÃO	2	-	-	-	-	1	1	-
RUA DA MORTE	1	-	-	1	-	-	-	-
RUA DA MUVUCA	1	-	-	-	-	-	1	-
VIA INTERNA - DEL LAGO	21	4	5	-	2	3	3	4
VIA INTERNA - FAZENDINHA	5	1	-	-	1	-	2	1
VIA INTERNA - ITAPOÃ	7	-	-	1	-	3	1	2
VIA INTERNA - ITAPOÃ II	2	-	1	-	-	-	-	1
JARDIM BOTÂNICO								
AV. DO SOL	3	-	1	-	-	-	-	2
AV. DOM BOSCO	1	-	-	-	-	-	1	-
JARDIM BOTÂNICO - CONDOMÍNIOS	6	-	1	-	1	-	3	1

13.1 **ACIDENTES** DE TRÂNSITO COM VÍTIMA, POR DIA DA SEMANA, SEGUNDO REGIÃO ADMINISTRATIVA E VIA
DISTRITO FEDERAL - 2015

(Continuação)

RA e Via	Dia da Semana							
	Total	seg	ter	qua	qui	sex	sáb	dom
VICENTE PIRES								
AV. CONTORNO DO TAGUAPARQUE	4	-	2	-	-	1	-	1
RUA 01	3	-	1	-	1	-	1	-
RUA 03	6	-	1	1	3	-	-	1
RUA 04	9	1	1	4	1	-	1	1
RUA 05	9	2	1	1	3	1	1	-
RUA 06	2	-	1	-	1	-	-	-
RUA 08	5	-	-	-	3	1	1	-
RUA 10	10	1	2	3	2	2	-	-
RUA 12	3	-	1	-	-	-	-	2
RUA 4A	7	-	2	-	1	2	2	-
RUA 4B	2	-	-	1	1	-	-	-
RUA DA MISERICÓRDIA	3	-	1	-	-	-	1	1
VIA INTERNA - C. A. SAMAMBAIA	4	-	1	-	1	-	2	-
VIA INTERNA - VILA SÃO JOSÉ	1	1	-	-	-	-	-	-
VIA INTERNA C. A. VICENTE PIRES	2	1	1	-	-	-	-	-
SOBRADINHO II								
AV. CENTRAL (II)	11	2	1	1	3	1	1	2
AV. COMERCIAL	4	1	1	1	-	1	-	-
AV. CONTORNO (II)	4	-	1	1	1	-	-	1
SOBRADINHO II - CONDOMÍNIOS	4	1	1	-	-	2	-	-
VIA COND. JARDIM AMÉRICA (ANT DF 425)	6	-	2	-	1	2	-	1
VIA INTERNA - SOB. II	7	3	-	1	-	1	1	1
VIA INTERNA - VILA RABELO	2	-	-	-	-	-	1	1
VIA SOBRADINHO II (ANT DF 420)	27	6	8	1	3	1	5	3
SIA								
ESTACIONAMENTOS - SIA	1	1	-	-	-	-	-	-
VIA IN1	1	-	-	1	-	-	-	-
VIA INTERNA - SGCV	1	-	1	-	-	-	-	-
VIA INTERNA - SIA	1	1	-	-	-	-	-	-
VIA INTERNA - SOF SUL	3	-	1	1	1	-	-	-
VIA INTERNA S. DE INDÚSTRIA	65	11	13	11	11	4	9	6
SUDOESTE/OCTOGONAL								
1ª AVENIDA (SUDOESTE)	14	2	3	3	3	1	2	-
2ª AVENIDA (SUDOESTE)	4	-	-	1	1	1	-	1
3ª AVENIDA (SUDOESTE)	7	1	-	1	3	-	2	-
4ª AVENIDA (SUDOESTE)	3	-	-	-	-	3	-	-
ESTACIONAMENTOS - SUDOESTE	2	-	-	-	1	1	-	-
RUA E	1	-	1	-	-	-	-	-
RUA G	1	-	1	-	-	-	-	-
VIA AO 1	2	-	-	-	1	1	-	-
VIA INTERNA - SUDOESTE	4	-	1	2	1	-	-	-
VIAS INTERNAS DO SIG	2	1	-	1	-	-	-	-
VARJÃO								
AV. PRINCIPAL	9	2	1	-	2	2	1	1
VIA INTERNA - VARJÃO	5	-	1	1	-	-	2	1
PARK WAY								
PISTA BERNARDO SAYÃO - PW	13	-	1	2	4	2	4	-
VIA INTERNA - PARK WAY	12	3	-	2	2	-	4	1
VIA PARALELA À DF 003	5	-	1	2	1	1	-	-
RIACHO FUNDO II (Continua)								
AV. CENTRAL	3	-	-	-	1	1	1	-
AV. CONTORNO	3	2	1	-	-	-	-	-

13.1 **ACIDENTES** DE TRÂNSITO COM VÍTIMA, POR DIA DA SEMANA, SEGUNDO REGIÃO ADMINISTRATIVA E VIA
DISTRITO FEDERAL - 2015

(Continuação)

RA e Via	Dia da Semana							
	Total	seg	ter	qua	qui	sex	sáb	dom
RIACHO FUNDO II (Conclusão)								
AV. DO RESTAURANTE COMUNITÁRIO	6	1	1	1	-	1	2	-
AV. RIACHO FUNDO II	6	-	-	-	1	2	1	2
VIA ENTRE QUADRAS - R. FUNDO II	2	-	-	-	1	-	-	1
VIA INTERNA - CAUB II	1	-	-	-	-	-	-	1
VIA INTERNA - R. FUNDO II	11	1	-	1	2	1	3	3
VIA PARALELA À DF 001	1	-	-	-	-	-	1	-
FERCAL								
VIA INTERNA - FERCAL	2	-	-	1	-	-	1	-
SCIA/ESTRUTURAL/AUTOMÓVEL								
AV. 9 DE JULHO	2	-	1	-	-	1	-	-
AV. CENTRAL	5	3	2	-	-	-	-	-
AV. COMERCIAL	3	-	1	-	1	-	-	1
RUA 10	1	-	-	-	-	-	-	1
VIA ESTRUTURAL L2	3	-	-	1	-	-	1	1
VIA ESTRUTURAL W1	1	-	-	-	-	1	-	-
VIA ESTRUTURAL W5	1	-	-	-	1	-	-	-
VIA INTERNA	1	-	-	-	-	1	-	-
VIA INTERNA - CIDADE DO AUTOMÓVEL	8	-	1	-	4	2	-	1
VIA INTERNA - ESTRUTURAL	9	1	1	-	1	3	2	1
NOROESTE								
VIA INTERNA - NOROESTE	6	-	-	2	-	2	2	-
DF (Continua)								
DF 001 (EPCT)	630	76	86	99	102	101	81	85
DF 001 (VIADUTO DE DISTRIBUIÇÃO) - GAM	1	-	-	-	-	-	1	-
DF 002 (EIXÃO)	70	11	10	7	13	9	14	6
DF 003 (EPIA)	415	57	57	70	64	80	47	40
DF 004 (VIA L4)	106	9	18	14	10	12	25	18
DF 005 (EPPR)	28	5	1	1	6	3	6	6
DF 006 (EPCA)	3	-	-	-	-	1	1	1
DF 007 (EPTT)	13	3	2	2	4	-	2	-
DF 009 (EPPN)	42	11	5	3	5	7	7	4
DF 010 (EPAA)	14	2	2	4	2	-	2	2
DF 011 (EPIG)	45	10	8	7	5	9	5	1
DF 015 (EPTM)	36	9	3	4	4	8	6	2
DF 025 (EPDB)	135	27	22	20	21	14	15	16
DF 027 (EPJK)	8	1	2	1	1	-	-	3
DF 035 (EPCV)	6	2	1	2	1	-	-	-
DF 047 (EPAR)	16	2	1	3	5	4	1	-
DF 051 (EPGU)	22	3	2	3	5	3	2	4
DF 055 (EPVB)	7	1	-	1	-	1	3	1
DF 065 (EPIP)	6	1	-	2	1	-	1	1
DF 075 (EPNB)	204	35	24	34	20	44	24	23
DF 079 (EPVP)	31	7	5	2	3	7	3	4
DF 085 (EPTG)	221	35	42	30	42	29	28	15
DF 087 (EPVL)	11	2	-	1	2	2	4	-
DF 095 (EPCL)	140	26	21	26	19	21	20	7
DF 097	1	-	1	-	-	-	-	-
DF 100	1	-	-	-	1	-	-	-
DF 105	1	-	-	-	-	-	-	1
DF 120	1	-	-	-	-	1	-	-
DF 125	1	1	-	-	-	-	-	-
DF 128	49	7	3	6	4	7	12	10
DF 130	41	9	5	7	3	3	5	9
DF 131	3	-	-	-	1	-	-	2

13.1 **ACIDENTES** DE TRÂNSITO COM VÍTIMA, POR DIA DA SEMANA, SEGUNDO REGIÃO ADMINISTRATIVA E VIA
DISTRITO FEDERAL - 2015

(Conclusão)

RA e Via	Dia da Semana							
	Total	seg	ter	qua	qui	sex	sáb	dom
DF (Conclusão)								
DF 135	3	-	1	-	1	1	-	-
DF 140	13	2	1	1	-	-	6	3
DF 150	35	10	4	8	2	5	3	3
DF 170	1	1	-	-	-	-	-	-
DF 180	44	6	8	5	4	4	10	7
DF 190	13	3	2	1	1	1	1	4
DF 205	12	1	1	2	1	2	2	3
DF 220	2	-	-	1	-	-	-	1
DF 230	36	4	2	4	3	6	9	8
DF 240	1	-	1	-	-	-	-	-
DF 250	69	12	4	11	9	7	14	12
DF 260	1	-	-	-	-	-	-	1
DF 280	36	2	3	10	5	5	9	2
DF 285	2	1	-	-	-	1	-	-
DF 290	110	14	12	12	12	20	22	18
DF 310	1	-	-	-	-	1	-	-
DF 320	1	-	-	-	-	-	-	1
DF 326	1	-	1	-	-	-	-	-
DF 330	1	1	-	-	-	-	-	-
DF 335	1	-	-	-	-	1	-	-
DF 345	7	1	-	1	1	1	1	2
DF 410	1	-	-	-	-	-	1	-
DF 430	16	2	1	2	-	1	6	4
DF 440	14	2	1	1	3	1	2	4
DF 445	5	1	-	-	1	-	-	3
DF 451	10	1	1	1	1	-	2	4
DF 459	18	3	3	-	3	2	5	2
DF 463	20	1	4	6	3	2	1	3
DF 465	3	-	-	2	-	1	-	-
DF 473	9	1	1	2	1	-	1	3
DF 475	16	-	2	3	3	1	2	5
DF 480	31	4	7	2	4	4	8	2
DF 483	32	7	3	5	2	6	5	4
DF 495	5	2	1	-	-	-	1	1
ESTRADA VICINAL	31	3	4	3	4	7	4	6
BR								
BR 020	193	33	21	19	25	30	32	33
BR 040	50	10	5	4	11	8	8	4
BR 060	67	6	8	8	9	10	10	16
BR 070	190	28	21	23	28	29	40	21
BR 080	55	5	5	3	8	14	8	12
BR 251	30	3	3	-	4	4	4	12
TOTAL	9.231	1.270	1.286	1.293	1.315	1.403	1.469	1.195

Fonte: GDF/SSP/DETRAN/GEREST

Nota 1: Dados obtidos da PCDF e consolidados com as informações do IML e da Secretaria de Saúde.

Nota 2: Em 2008, a L4 passou para a jurisdição do DER.

Nota 3: A partir de 2012, essas cidades SCIA/ESTRUTURAL/AUTOMÓVEL, Varjão e Vicente Pires, foram desmembradas de outras RAs no SAT. As ocorrências registradas nessas cidades correspondiam, até então, às RAs Guará, Lago Norte e Taguatinga, respectivamente.

ACIDENTES COM MORTE POR FAIXA HORÁRIA E DIA DA SEMANA DISTRITO FEDERAL, 2015

1. Via Urbana

Dia da Semana	Faixa Horária																							Total	
	0	1	2	3	4	5	6	7	8	9	10	11	12	13	14	15	16	17	18	19	20	21	22		23
Segunda	-	-	-	1	1	1	2	3	1	1	1	-	-	1	-	-	-	1	2	1	1	-	-	1	18
Terça	2	-	-	-	-	-	-	-	-	-	2	1	2	-	-	2	-	-	3	2	1	-	-	1	16
Quarta	-	-	-	-	1	1	2	1	1	1	1	-	-	1	-	2	-	-	-	-	1	1	1	-	14
Quinta	-	-	1	1	-	-	-	3	1	3	-	-	-	2	1	2	3	-	-	1	1	1	-	-	20
Sexta	1	1	1	-	-	1	2	-	2	1	1	1	-	1	1	1	-	2	1	2	1	1	1	22	
Sábado	1	-	-	3	1	1	1	-	1	1	1	2	2	1	1	1	-	1	-	1	1	-	1	2	23
Domingo	-	-	2	-	1	3	-	-	1	-	-	-	1	1	-	1	1	-	5	-	-	-	2	-	18
Total	4	1	4	5	3	6	5	10	5	8	6	5	6	5	4	6	7	3	7	11	7	3	5	5	131

2. Rodovia Distrital - DF

Dia da Semana	Faixa Horária																							Total	
	0	1	2	3	4	5	6	7	8	9	10	11	12	13	14	15	16	17	18	19	20	21	22		23
Segunda	1	-	-	1	1	-	-	-	1	3	1	-	1	1	-	-	1	-	-	2	2	1	1	-	17
Terça	-	-	-	-	-	-	-	1	5	2	-	1	-	-	1	1	2	2	2	1	1	-	1	1	21
Quarta	-	-	-	-	-	1	1	-	-	-	-	-	-	1	2	1	-	-	2	1	1	-	-	-	10
Quinta	-	-	-	-	-	-	1	2	-	1	-	-	-	-	-	-	2	1	1	3	1	1	-	-	13
Sexta	1	-	-	-	-	1	-	2	2	1	-	-	-	-	-	1	-	1	3	1	-	2	1	-	16
Sábado	1	1	-	1	1	3	1	1	1	-	-	-	1	2	3	1	1	2	-	2	2	1	3	2	30
Domingo	3	-	1	1	-	1	1	-	1	1	-	1	2	1	1	-	1	1	1	1	3	1	1	3	26
Total	6	1	1	3	2	4	5	5	10	9	2	2	4	5	7	4	7	7	9	11	10	6	7	6	133

3. Rodovia Federal - BR

Dia da Semana	Faixa Horária																							Total	
	0	1	2	3	4	5	6	7	8	9	10	11	12	13	14	15	16	17	18	19	20	21	22		23
Segunda	-	-	-	-	-	-	2	1	1	-	-	-	-	-	1	-	1	1	-	2	-	-	-	1	10
Terça	-	-	-	-	-	1	1	-	-	-	-	-	-	-	1	-	-	-	-	1	-	2	-	-	6
Quarta	-	-	-	-	-	-	1	-	1	-	-	-	-	-	1	-	-	-	-	1	-	-	-	-	4
Quinta	-	1	-	-	1	-	-	-	-	-	-	1	-	2	-	1	-	-	2	-	-	1	1	2	12
Sexta	-	-	-	1	-	-	1	1	-	-	2	-	1	-	-	-	1	-	2	1	2	-	1	-	13
Sábado	-	1	-	-	-	-	-	-	-	-	1	-	-	2	-	1	-	-	-	-	1	-	1	-	7
Domingo	1	-	-	-	1	2	-	-	-	2	-	-	-	-	-	1	-	2	-	2	1	1	2	-	15
Total	1	2	0	1	2	3	5	2	2	2	3	1	1	4	3	3	2	3	4	7	4	4	5	3	67

Legenda 0 1 2 3 e 4 5 e 6 7 e 8

Fonte: GDF / SSP / DETRAN / GEREST

14.1 **ACIDENTES** DE TRÂNSITO COM VÍTIMA, POR FAIXA HORÁRIA, SEGUNDO REGIÃO ADMINISTRATIVA E VIA
DISTRITO FEDERAL - 2015

(Continua)

RA e Via	Faixa Horária													
	Total	00	02	04	06	08	10	12	14	16	18	20	22	24
BRASÍLIA (Continua)														
ALÇA CNB	1	-	-	-	-	-	-	-	-	1	-	-	-	-
ALÇA CNB SUL	1	-	-	-	1	-	-	-	-	-	-	-	-	-
EHT	2	-	-	-	-	1	-	-	-	1	-	-	-	-
EIXO L NORTE	15	1	-	-	1	-	2	2	4	2	1	2	-	-
EIXO L SUL	11	-	-	-	2	1	-	2	3	-	1	1	1	-
EIXO W NORTE	12	-	1	-	2	1	3	-	2	-	1	2	-	-
EIXO W SUL	22	-	1	1	5	2	2	4	2	2	1	-	2	-
EPP	1	-	-	-	-	-	-	1	-	-	-	-	-	-
EPPM	29	-	1	-	1	2	6	3	9	2	2	1	2	-
ESTACIONAMENTOS - ASA NORTE	10	-	-	-	-	-	3	1	1	2	1	1	1	-
ESTACIONAMENTOS - ASA SUL	3	-	-	-	-	1	1	-	-	1	-	-	-	-
ESTACIONAMENTOS - BRASÍLIA	4	-	-	-	1	-	1	-	1	1	-	-	-	-
ESTACIONAMENTOS - GRANJA DO TORTO	1	-	-	1	-	-	-	-	-	-	-	-	-	-
ESTACIONAMENTOS - PARQUE DA CIDADE	1	-	-	-	-	-	-	-	-	-	-	1	-	-
L1 NORTE	9	1	1	-	-	-	2	-	2	1	1	1	-	-
L1 SUL	7	-	-	-	1	3	-	-	1	-	-	2	-	-
L2 NORTE	22	2	-	1	2	1	1	3	2	4	5	1	-	-
L2 SUL	30	1	2	-	1	2	2	8	5	3	2	2	2	-
L3 NORTE	5	-	-	-	1	-	1	-	-	1	-	-	2	-
L3 SUL	4	-	-	-	-	-	2	1	-	-	1	-	-	-
PLATAFORMA INFERIOR DA RODOVIÁRIA	11	-	-	-	3	1	-	1	2	2	1	-	1	-
PLATAFORMA SUPERIOR DA RODOVIÁRIA	7	-	-	-	1	-	-	1	2	1	2	-	-	-
PQEB	1	-	-	-	-	-	-	-	-	-	1	-	-	-
SCLRN	3	-	-	-	-	-	-	2	1	-	-	-	-	-
SHCGN	1	-	-	-	-	-	-	-	1	-	-	-	-	-
SHIGS	1	-	-	-	-	-	-	1	-	-	-	-	-	-
SMU - AV. DO EXÉRCITO	3	-	-	-	1	1	-	1	-	-	-	-	-	-
SMU - AV. DUQUE DE CAXIAS	5	-	-	-	-	-	-	2	2	1	-	-	-	-
SMU - ESTACIONAMENTOS	1	-	-	-	-	-	-	1	-	-	-	-	-	-
SMU - OUTRAS VIAS	2	-	-	-	-	-	-	-	1	-	1	-	-	-
TESOURINHA - ASA NORTE	5	-	-	-	1	2	-	1	-	1	-	-	-	-
TESOURINHA - ASA SUL	4	-	1	-	-	1	-	-	2	-	-	-	-	-
VIA ANEXO DO BURITI	1	-	-	-	-	-	-	-	-	1	-	-	-	-
VIA CLN - COMÉRCIO LOCAL NORTE	47	1	-	1	2	7	1	6	4	9	9	4	3	-
VIA CLS - COMÉRCIO LOCAL SUL	46	-	2	-	2	7	6	3	6	7	4	8	1	-
VIA DE LIGAÇÃO - EIXO MONUMENTAL	8	-	-	-	1	1	1	-	-	-	4	1	-	-
VIA DO AUTÓDROMO	14	-	-	1	2	3	1	1	2	1	1	2	-	-
VIA DO PARQUE DA CIDADE	19	-	-	-	1	3	-	3	1	2	3	5	1	-
VIA DOS ESPORTES	3	-	-	-	-	-	1	1	-	1	-	-	-	-
VIA ENTRE - SGAN 908/909	1	-	-	-	-	-	-	1	-	-	-	-	-	-
VIA ENTRE QUADRAS - SCRN	1	-	-	-	-	-	1	-	-	-	-	-	-	-
VIA INTERNA - ASA NORTE	2	-	1	-	1	-	-	-	-	-	-	-	-	-
VIA INTERNA - ASA SUL	1	-	-	-	-	-	-	-	-	-	-	-	1	-
VIA INTERNA - BRASÍLIA	1	-	-	-	-	-	-	-	-	1	-	-	-	-
VIA INTERNA - GRANJA DO TORTO	1	-	-	-	-	-	-	-	-	-	1	-	-	-
VIA INTERNA - SAFS	2	-	-	-	-	-	-	-	-	1	1	-	-	-
VIA INTERNA - SAM	1	-	-	-	-	-	-	1	-	-	-	-	-	-
VIA INTERNA - SAN	1	-	-	-	-	-	1	-	-	-	-	-	-	-
VIA INTERNA - SAUS	5	-	-	-	1	1	-	-	1	-	2	-	-	-
VIA INTERNA - SHIGS	1	-	-	-	-	-	-	-	-	1	-	-	-	-
VIA INTERNA - SHLN	2	-	-	-	-	1	-	-	-	-	1	-	-	-
VIA INTERNA - SPO	2	-	-	-	1	-	-	-	-	1	-	-	-	-
VIA INTERNA - UNB	4	-	-	-	1	-	-	1	-	-	-	-	2	-
VIA INTERNA - VILA PLANALTO	1	-	-	-	-	-	-	-	-	1	-	-	-	-
VIA INTERNA - VILA TELEBRASÍLIA	1	-	-	-	-	-	1	-	-	-	-	-	-	-

14.1 **ACIDENTES** DE TRÂNSITO COM VÍTIMA, POR FAIXA HORÁRIA, SEGUNDO REGIÃO ADMINISTRATIVA E VIA
DISTRITO FEDERAL - 2015

(Continuação)

RA e Via	Faixa Horária													
	Total	00	02	04	06	08	10	12	14	16	18	20	22	24
BRASÍLIA (Conclusão)														
VIA INTERNA SAAN	5	-	-	-	1	-	2	1	-	1	-	-	-	-
VIA INTERNA SBS	2	-	-	-	-	1	-	-	-	-	-	1	-	
VIA INTERNA SCN	3	-	-	-	-	-	1	1	1	-	-	-	-	
VIA INTERNA SCS	2	-	-	-	-	1	-	-	-	-	1	-	-	
VIA INTERNA SHN - S. HOTELEIRO NORTE	2	-	-	-	-	-	1	-	-	-	1	-	-	
VIA INTERNA SHS - S. HOTELEIRO SUL	2	-	-	-	1	-	-	-	1	-	-	-	-	
VIA INTERNA SQN	1	-	-	-	1	-	-	-	-	-	-	-	-	
VIA INTERNA SQS	2	-	-	-	-	2	-	-	-	-	-	-	-	
VIA LIGAÇÃO W3 SUL/W3 NORTE	1	-	-	-	-	-	-	1	-	-	-	-	-	
VIA N1	77	3	2	-	2	6	5	8	13	16	14	6	2	
VIA N2	27	-	1	-	2	6	2	2	5	3	5	-	1	
VIA N3	9	-	-	-	1	2	2	1	2	-	1	-	-	
VIA PONTE COSTA E SILVA	3	-	-	-	-	-	-	-	1	1	1	-	-	
VIA PONTE DAS GARÇAS	3	-	-	-	-	-	-	-	-	2	-	-	1	
VIA PONTE JK	20	1	1	2	2	3	-	2	2	-	1	4	2	
VIA PRINCIPAL - GRANJA DO TORTO	1	-	-	-	-	-	-	1	-	-	-	-	-	
VIA S1	77	-	2	4	9	15	3	5	11	7	14	6	1	
VIA S2	23	2	-	-	1	2	3	3	1	6	3	2	-	
VIA S3	20	-	-	1	1	2	1	3	5	4	3	-	-	
VIA SCEN - S. CLUBES NORTE	2	-	1	-	-	-	-	1	-	-	-	-	-	
VIA SCES - S. CLUBES SUL	16	1	1	1	3	-	1	1	-	1	-	2	5	
VIA TERMINAL NORTE	17	-	-	-	2	2	2	1	2	2	4	1	1	
VIA DA VILA PLANALTO	7	-	-	-	1	-	1	3	2	-	-	-	-	
W1 NORTE	24	1	-	-	3	5	2	1	1	3	3	1	4	
W1 SUL	10	-	-	-	1	3	2	1	-	1	1	1	-	
W2 NORTE	1	-	-	-	-	-	-	-	-	-	-	1	-	
W2 SUL	3	-	-	-	1	-	-	-	1	1	-	-	-	
W3 NORTE	60	2	-	2	8	6	6	7	7	8	9	3	2	
W3 SUL	60	1	-	-	6	5	7	8	9	4	6	4	10	
W4 NORTE	8	1	-	-	-	2	-	4	-	1	-	-	-	
W4 SUL	12	-	-	-	1	3	1	1	-	2	-	1	3	
W5 NORTE	10	-	-	-	1	2	1	-	3	-	3	-	-	
W5 SUL	21	-	-	-	1	1	5	3	4	1	5	1	-	
BRAZLÂNDIA (Continua)														
ALAMEDA VEREDINHA	1	-	-	-	-	-	-	1	-	-	-	-	-	
AV. CENTRAL - S. NORTE	2	-	-	-	-	-	1	1	-	-	-	-	-	
AV. CENTRAL - S. TRADICIONAL	1	-	-	-	-	1	-	-	-	-	-	-	-	
AV. CENTRAL - VILA SÃO JOSÉ	5	-	-	-	1	-	-	1	-	1	1	-	1	
AV. SÃO JOSÉ	3	-	-	-	-	1	-	-	1	-	-	1	-	
AV. VEREDAS	3	-	-	-	1	-	-	-	-	1	-	1	-	
ESTACIONAMENTOS - VILA SÃO JOSÉ	2	-	-	-	-	1	-	-	-	-	1	-	-	
RUA DO LAGO	1	-	-	-	-	-	-	-	-	1	-	-	-	
VIA ENTRE QUADRAS - SETOR NORTE	2	-	-	-	-	-	-	-	-	1	1	-	-	
VIA INTERNA - SETOR NORTE	2	-	-	-	-	-	-	1	1	-	-	-	-	
VIA INTERNA - SETOR SUL	1	-	-	-	-	1	-	-	-	-	-	-	-	
VIA INTERNA - SETOR TRADICIONAL	1	-	-	-	-	-	-	-	-	-	1	-	-	
VIA INTERNA - VEREDAS	1	-	-	-	-	-	1	-	-	-	-	-	-	
VIA INTERNA - VILA SÃO JOSÉ	11	-	-	-	1	1	1	-	1	2	2	3	-	
VIA INTERNA BRAZLÂNDIA	1	-	-	-	-	-	-	1	-	-	-	-	-	
VIA LATERAL QD 12	3	-	-	-	-	1	-	1	-	-	1	-	-	
VIA LW1	1	-	-	-	-	-	-	-	-	1	-	-	-	
VIA LW2	7	-	-	-	-	1	-	2	1	1	1	-	1	
VIA LW3	3	-	-	-	-	1	-	1	-	-	-	1	-	
VIA LW4	2	-	-	-	-	-	-	-	-	-	-	2	-	
VIA S2	1	-	-	-	-	1	-	-	-	-	-	-	-	
VIA SN1	2	-	-	-	-	-	-	1	-	-	-	-	1	
VIA SN2	13	-	-	-	1	1	-	2	4	1	3	1	-	

14.1 **ACIDENTES** DE TRÂNSITO COM VÍTIMA, POR FAIXA HORÁRIA, SEGUNDO REGIÃO ADMINISTRATIVA E VIA
DISTRITO FEDERAL - 2015

(Continuação)

RA e Via	Faixa Horária													
	Total	00	02	04	06	08	10	12	14	16	18	20	22	24
BRAZLÂNDIA (Conclusão)														
VIA SN3	4	-	-	-	-	-	-	-	-	1	1	2	-	-
VIA SN6	1	-	-	-	-	-	1	-	-	-	-	-	-	-
CANDANGOLÂNDIA														
RUA DOS ENGENHEIROS	1	-	-	-	-	-	-	-	-	-	1	-	-	-
VIA DE PENETRAÇÃO	3	-	-	-	-	-	1	-	1	-	1	-	-	-
VIA DO CONTORNO	1	-	-	-	-	-	-	-	-	1	-	-	-	-
VIA DOS TRANSPORTES (CENTRAL)	1	-	-	-	-	-	-	-	1	-	-	-	-	-
VIA INTERNA - CANDANGOLÂNDIA	4	-	-	1	-	-	-	1	1	1	-	-	-	-
VIA INTERNA - SPMS	5	-	-	-	-	-	1	-	-	-	2	2	-	-
CEILÂNDIA (Continua)														
AV. COMERCIAL	1	-	-	-	-	-	-	-	1	-	-	-	-	-
AV. CONTORNO - P NORTE	18	-	1	1	-	-	3	1	-	4	6	2	-	-
AV. CONTORNO - P SUL	8	-	-	-	-	-	1	-	1	1	2	2	1	-
AV. PRINCIPAL - COND. PÔR DO SOL	1	-	-	-	-	1	-	-	-	-	-	-	-	-
AV. PRINCIPAL - COND. SOL NASCENTE	8	-	-	-	1	1	2	-	-	1	2	1	-	-
AV. PRINCIPAL - CONDOMÍNIO PRIVÊ	1	-	-	-	-	-	-	-	-	-	-	1	-	-
CICLOVIAS - CEILÂNDIA SUL	1	-	-	-	-	-	-	-	1	-	-	-	-	-
ELMO SEREJO	58	1	-	4	5	8	7	2	8	6	10	4	3	-
ESTACIONAMENTOS - CEI. CENTRO	1	-	-	-	-	-	-	1	-	-	-	-	-	-
ESTACIONAMENTOS - CEILÂNDIA NORTE	1	-	-	-	-	-	1	-	-	-	-	-	-	-
ESTACIONAMENTOS - CEILÂNDIA SUL	1	-	-	-	-	-	-	-	1	-	-	-	-	-
FEIRA DO PRODUTOR - P NORTE	1	-	-	-	-	1	-	-	-	-	-	-	-	-
RUA 03	1	-	-	-	-	-	-	-	-	-	1	-	-	-
RUA 04	1	-	-	-	-	1	-	-	-	-	-	-	-	-
RUA 09	1	-	-	-	-	-	-	-	-	-	1	-	-	-
SMC - VIA 3	1	-	-	-	-	-	-	-	-	-	1	-	-	-
VIA 02	5	-	-	-	-	1	2	-	1	-	1	-	-	-
VIA 09	1	-	-	-	-	1	-	-	-	-	-	-	-	-
VIA 10	4	-	-	-	-	-	1	-	-	-	1	2	-	-
VIA 58	33	1	-	1	1	-	3	4	4	3	6	5	5	-
VIA ENTRE QNQ/QNR	2	-	-	-	-	-	-	1	-	-	-	1	-	-
VIA ENTRE QUADRAS - CEILÂNDIA NORTE	12	-	-	-	1	2	1	1	4	-	2	-	1	-
VIA ENTRE QUADRAS - CEILÂNDIA SUL	12	-	-	1	-	2	-	-	2	2	4	1	-	-
VIA ENTRE QUADRAS - EXPANSÃO DO SETOR O	4	-	-	-	1	-	1	-	1	-	1	-	-	-
VIA ENTRE QUADRAS - P NORTE	10	-	-	-	1	2	2	-	1	1	-	2	1	-
VIA ENTRE QUADRAS - P SUL	2	-	1	-	-	-	-	-	-	-	1	-	-	-
VIA ENTRE QUADRAS - QNQ	1	-	-	-	-	-	-	-	-	-	-	-	1	-
VIA ENTRE QUADRAS - QNR	2	-	-	-	-	-	1	-	1	-	-	-	-	-
VIA ENTRE QUADRAS - SETOR O	3	-	-	-	-	-	-	-	-	2	-	-	1	-
VIA ENTRE S. IND/QNQ	7	-	-	-	-	-	1	1	-	2	-	1	2	-
VIA INTERNA - ADE SUL	7	-	-	-	1	2	-	2	-	1	-	-	1	-
VIA INTERNA - CEILÂNDIA NORTE	13	-	-	1	1	1	2	-	1	3	-	4	-	-
VIA INTERNA - CEILÂNDIA SUL	17	1	-	-	1	3	2	-	3	1	2	3	1	-
VIA INTERNA - COND. PÔR DO SOL	5	-	-	-	-	-	2	1	-	-	-	1	1	-
VIA INTERNA - COND. SOL NASCENTE	30	-	1	-	2	-	4	3	2	7	4	4	3	-
VIA INTERNA - COND. SOL NASCENTE (TRECHO 1)	3	-	-	-	-	-	1	-	-	2	-	-	-	-
VIA INTERNA - EXPANSÃO DO SETOR O	6	-	-	-	-	-	1	1	-	-	1	-	3	-
VIA INTERNA - P NORTE	12	-	-	1	-	-	1	1	4	1	2	1	1	-
VIA INTERNA - P SUL	17	1	-	-	-	1	1	1	2	4	5	1	1	-
VIA INTERNA - QNQ	5	1	-	-	-	1	-	-	1	1	-	1	-	-
VIA INTERNA - QNR	3	-	-	-	1	-	-	-	1	-	1	-	-	-
VIA INTERNA - SETOR O	7	-	-	-	-	-	-	3	1	-	-	2	1	-
VIA INTERNA - SMC	1	-	-	-	-	-	-	1	-	-	-	-	-	-
VIA LATERAL ENTRE FEIRA DO PRODUTOR E SOL NASCENTE	1	-	-	-	1	-	-	-	-	-	-	-	-	-

14.1 **ACIDENTES** DE TRÂNSITO COM VÍTIMA, POR FAIXA HORÁRIA, SEGUNDO REGIÃO ADMINISTRATIVA E VIA
DISTRITO FEDERAL - 2015

(Continuação)

RA e Via	Faixa Horária													
	Total	00	02	04	06	08	10	12	14	16	18	20	22	24
CEILÂNDIA (Conclusão)														
VIA M1	28	1	2	-	-	1	2	7	3	4	4	2	2	
VIA M2	25	1	1	-	1	2	4	2	1	4	5	4	-	
VIA M3	25	1	-	1	1	3	2	2	-	6	6	3	-	
VIA MN1 (HÉLIO PRATES)	108	7	4	7	4	12	11	11	8	14	14	8	8	
VIA MN2	60	4	1	2	5	3	7	5	6	6	8	9	4	
VIA N1	10	-	-	1	-	-	1	1	1	-	2	4	-	
VIA N2	31	2	-	-	4	2	4	2	1	4	7	2	3	
VIA N3	83	2	1	2	6	15	4	7	12	8	13	8	5	
VIA NM3	37	2	1	-	4	1	7	1	1	6	4	5	5	
VIA O1	2	-	-	-	-	1	-	-	1	-	-	-	-	
VIA O2	13	-	-	-	1	2	1	4	2	-	2	1	-	
VIA O3	12	-	-	-	2	1	-	3	1	2	2	1	-	
VIA O4	30	1	-	2	2	2	6	2	-	4	5	3	3	
VIA O5	8	-	-	-	-	-	-	-	1	4	1	2	-	
VIA O6	17	1	-	-	1	2	1	1	2	2	5	2	-	
VIA O7	1	-	-	-	-	-	-	-	-	-	1	-	-	
VIA O8	4	1	-	-	1	1	-	-	1	-	-	-	-	
VIA P1	55	1	1	1	7	5	6	4	5	9	7	4	5	
VIA P2	42	2	1	1	4	2	3	3	6	8	4	3	5	
VIA P3	14	1	-	1	-	-	2	5	2	1	1	1	-	
VIA P4	6	-	-	-	-	-	-	2	-	1	-	2	1	
VIA P5	1	-	-	-	-	-	-	-	-	1	-	-	-	
CRUZEIRO														
EPCB (AV. DAS JAQUEIRAS)	18	-	-	-	1	4	2	1	2	3	3	1	1	
ESTACIONAMENTOS - CRUZEIRO VELHO	2	-	-	-	-	-	1	-	-	-	-	1	-	
NC	1	-	-	-	-	-	1	-	-	-	-	-	-	
VIA HCE 1	7	-	-	-	1	-	2	1	-	2	-	-	1	
VIA HCE 2	3	-	-	-	-	-	2	-	-	1	-	-	-	
VIA HCE RE	3	-	-	-	1	-	-	1	-	-	-	1	-	
VIA INTERNA - CRUZEIRO NOVO	10	-	-	-	2	1	-	3	1	1	2	-	-	
VIA INTERNA - CRUZEIRO VELHO	2	-	-	-	-	-	-	-	-	1	-	1	-	
VIA RE 1	4	-	-	-	-	-	1	1	1	-	-	1	-	
VIA RE 2	1	-	-	-	-	-	-	1	-	-	-	-	-	
GAMA (Continua)														
AV. CENTRAL LESTE	7	-	1	-	1	1	-	-	1	1	2	-	-	
AV. CENTRAL OESTE	3	1	-	1	-	-	-	1	-	-	-	-	-	
AV. CENTRAL SUL	2	-	-	-	1	-	-	-	-	1	-	-	-	
AV. CONTORNO	32	1	1	3	4	1	5	2	1	1	8	1	4	
AV. DOS BOMBEIROS	48	1	1	-	3	6	7	4	6	6	10	2	2	
AV. DOS PIONEIROS	60	2	-	-	4	4	9	7	7	8	14	4	1	
AV. ITAMARACÁ (LESTE/IND)	9	1	1	-	-	1	2	4	-	-	-	-	-	
AV. JK (OESTE/CENTRAL)	24	1	-	1	3	3	-	-	3	3	7	2	1	
AV. LOURIVAL BANDEIRA	4	-	-	-	-	1	1	-	-	-	2	-	-	
AV. NORTE/OESTE	4	-	-	-	-	-	1	1	1	-	1	-	-	
AV. PADRE ALESSANDRO FERLONI	5	-	-	-	-	1	2	1	-	1	-	-	-	
AV. PANDO FRANCISCO	3	-	-	-	-	-	-	1	-	-	-	2	-	
AV. PAULO HUNGRIA (LESTE/CENTRAL)	11	1	-	-	-	-	1	1	3	1	2	2	-	
AV. ROSERVART ALVES DE SOUZA	4	-	1	-	1	-	-	-	-	1	-	-	1	
AV. SÃO FRANCISCO	2	-	-	1	-	-	1	-	-	-	-	-	-	
AV. VEDOVELLI BORTOLLO	21	-	-	-	-	2	2	1	4	5	5	1	1	
AV. WAGNER PIAU DE ALMEIDA	20	-	-	-	1	1	2	3	3	4	5	-	1	
ESTACIONAMENTOS - GAMA	1	-	-	-	-	-	1	-	-	-	-	-	-	
GAMA - CONDOMÍNIOS	2	-	-	-	-	1	-	-	-	1	-	-	-	
RUA DAS DÁLIAS	2	-	-	1	-	-	-	-	-	-	1	-	-	
RUA SAYONARA	8	-	-	1	-	-	1	1	1	-	3	-	1	
TRAVESSA DAS CASTANHEIRAS	1	-	-	-	-	-	-	-	-	1	-	-	-	

14.1 **ACIDENTES** DE TRÂNSITO COM VÍTIMA, POR FAIXA HORÁRIA, SEGUNDO REGIÃO ADMINISTRATIVA E VIA
DISTRITO FEDERAL - 2015

(Continuação)

RA e Via	Faixa Horária													
	Total	00	02	04	06	08	10	12	14	16	18	20	22	24
GAMA (Conclusão)														
VIA ENTRE QUADRAS - SETOR LESTE	11	1	-	1	-	1	2	1	-	1	1	1	2	
VIA ENTRE QUADRAS - SETOR OESTE	7	-	-	-	-	-	1	1	-	1	1	2	1	
VIA ENTRE QUADRAS - SETOR SUL	1	-	-	-	-	-	-	-	-	-	1	-	-	
VIA ESTADIO	2	-	-	-	-	1	-	1	-	-	-	-	-	
VIA INTERNA - GAMA	1	-	-	-	-	-	-	-	-	-	1	-	-	
VIA INTERNA - PONTE ALTA	7	-	-	-	1	1	-	2	-	2	1	-	-	
VIA INTERNA - SETOR CENTRAL	10	-	-	-	1	-	-	2	-	2	1	2	2	
VIA INTERNA - SETOR INDUSTRIAL	11	-	1	-	1	-	4	-	3	1	-	1	-	
VIA INTERNA - SETOR LESTE	24	-	1	-	4	-	1	3	-	4	4	3	4	
VIA INTERNA - SETOR NORTE	3	-	-	-	-	-	-	-	2	-	1	-	-	
VIA INTERNA - SETOR OESTE	18	-	-	-	1	1	2	2	1	4	2	-	5	
VIA INTERNA - SETOR SUL	13	2	-	-	1	1	2	-	-	1	2	2	2	
GUARÁ														
ESTACIONAMENTOS - GUARÁ I	1	-	-	-	-	-	1	-	-	-	-	-	-	
ESTACIONAMENTOS - GUARÁ II	3	-	-	-	-	-	1	-	1	-	-	1	-	
PISTA BERNARDO SAYÃO	8	-	-	1	1	1	-	-	1	1	-	2	1	
RODOVIÁRIA INTERESTADUAL	1	-	-	-	-	-	-	-	1	-	-	-	-	
VIA CENTRAL (I)	25	-	-	-	-	2	4	4	5	2	3	4	1	
VIA CENTRAL (II)	15	1	-	2	-	1	2	3	2	1	2	1	-	
VIA CONTORNO DO BOSQUE	1	-	-	-	-	-	-	-	-	-	-	1	-	
VIA DE CONTORNO	81	2	4	2	7	6	7	11	9	8	13	9	3	
VIA DE LIGAÇÃO GUARÁ II - CANDANGOLÂNDIA	1	-	-	-	-	-	-	1	-	-	-	-	-	
VIA ENTRE QUADRAS - GUARÁ I	1	-	-	-	-	-	-	1	-	-	-	-	-	
VIA ENTRE QUADRAS - GUARÁ II	1	-	-	-	-	-	-	1	-	-	-	-	-	
VIA INTERNA - C. A. IAPI	3	-	-	-	-	1	-	-	1	-	1	-	-	
VIA INTERNA - C. A. ÁGUAS CLARAS	6	-	-	-	2	-	-	-	2	1	1	-	-	
VIA INTERNA - GUARÁ I	8	-	-	-	-	-	1	2	1	3	-	1	-	
VIA INTERNA - GUARÁ II	15	2	-	-	-	1	-	5	5	1	1	-	-	
VIA INTERNA - LÚCIO COSTA	1	-	-	-	-	-	-	-	-	-	1	-	-	
VIA INTERNA - SQB	1	-	-	-	-	1	-	-	-	-	-	-	-	
NÚCLEO BANDEIRANTE														
2ª AVENIDA	4	-	-	-	-	-	1	-	-	-	2	1	-	
3ª AVENIDA	9	-	-	-	-	-	3	2	1	-	1	2	-	
4ª AVENIDA (CONTORNO)	2	-	-	-	1	-	-	-	1	-	-	-	-	
AV. CENTRAL	8	-	1	-	-	-	1	2	-	1	2	-	1	
AV. METROPOLITANA	2	-	-	-	-	-	1	-	-	-	-	1	-	
VIA INTERNA - N. BANDEIRANTE	2	-	-	-	-	-	-	-	1	-	1	-	-	
VIA INTERNA - SPLM	1	-	-	-	-	-	-	-	-	-	1	-	-	
VIA INTERNA - VILA CAUHY	1	-	-	-	-	-	-	1	-	-	-	-	-	
VIA NB-1	1	-	-	-	-	-	-	-	-	-	-	-	1	
VIA NB-2	2	-	1	-	-	-	-	-	-	-	-	1	-	
VIA NB-3	1	-	-	-	-	-	-	-	-	-	1	-	-	
VIA NB-4	1	-	-	-	-	1	-	-	-	-	-	-	-	
PARANOÁ														
AV. ALTA TENSÃO	4	-	-	-	-	-	1	3	-	-	-	-	-	
AV. PARANOÁ (PRINCIPAL)	28	1	-	-	2	3	2	3	1	4	7	3	2	
AV. TRANSVERSAL	3	-	-	-	1	-	1	-	-	-	1	-	-	
PARANOÁ - CONDOMÍNIOS	6	-	-	-	-	1	1	-	-	2	-	1	1	
RUA DO FÓRUM	1	-	-	-	1	-	-	-	-	-	-	-	-	
RUA DO HOSPITAL	1	-	-	-	-	-	-	1	-	-	-	-	-	
RUA DOS PINHEIROS	5	-	-	-	-	1	1	1	-	1	-	1	-	
VIA INTERNA - ALTIPLANO LESTE	1	1	-	-	-	-	-	-	-	-	-	-	-	
VIA INTERNA - PARANOÁ	11	-	-	-	-	-	2	1	1	1	4	2	-	

14.1 **ACIDENTES** DE TRÂNSITO COM VÍTIMA, POR FAIXA HORÁRIA, SEGUNDO REGIÃO ADMINISTRATIVA E VIA
DISTRITO FEDERAL - 2015

(Continuação)

RA e Via	Faixa Horária													
	Total	00	02	04	06	08	10	12	14	16	18	20	22	24
PLANALTINA														
AV. BAHIA	1	-	-	-	-	-	-	-	-	1	-	-	-	-
AV. CONTORNO	2	-	1	-	-	-	-	1	-	-	-	-	-	-
AV. CONTORNO DAS ESTÂNCIAS	11	-	-	1	-	2	2	1	-	3	1	1	-	-
AV. ERASMO DE CASTRO	17	1	-	-	1	1	-	-	2	3	7	2	-	-
AV. ERASMO DE CASTRO II	1	-	-	-	-	-	-	-	-	-	1	-	-	-
AV. FLORIANO PEIXOTO	1	-	-	-	1	-	-	-	-	-	-	-	-	-
AV. GOIÁS	13	-	2	-	-	1	1	2	-	1	3	3	-	-
AV. GOMES RABELO	3	1	-	-	-	1	1	-	-	-	-	-	-	-
AV. INDEPENDÊNCIA	41	1	2	2	1	1	3	10	3	5	3	6	4	-
AV. MARECHAL DEODORO	6	-	-	-	-	-	-	2	-	-	1	1	1	1
AV. SÃO PAULO	1	-	-	-	-	1	-	-	-	-	-	-	-	-
AV. ÁGUA DE CÔCO	5	-	-	-	-	2	-	-	-	1	2	-	-	-
ESTACIONAMENTOS - PLANALTINA	3	-	-	-	-	-	1	-	1	-	1	-	-	-
PLANALTINA - CONDOMÍNIOS	17	1	-	-	-	-	2	1	5	3	1	3	1	-
RUA 13 DE MAIO	1	-	-	-	-	-	-	1	-	-	-	-	-	-
RUA ALEXANDRE SALGADO	1	-	-	-	-	-	-	1	-	-	-	-	-	-
RUA BEIJAMIM CONSTANT	1	-	-	-	-	1	-	-	-	-	-	-	-	-
RUA EUGÊNIO JARDIM	1	-	-	-	-	-	-	-	-	1	-	-	-	-
RUA PERNAMBUCO	1	-	-	-	-	-	-	-	1	-	-	-	-	-
RUA SALVADOR COELHO	1	-	-	-	-	-	-	-	-	-	1	-	-	-
VIA 01	2	-	-	-	-	1	-	1	-	-	-	-	-	-
VIA 02	3	-	-	-	1	-	-	-	-	1	1	-	-	-
VIA 03	2	1	-	-	-	-	-	1	-	-	-	-	-	-
VIA 04	1	-	-	-	-	-	-	-	-	-	1	-	-	-
VIA 18	1	-	-	-	1	-	-	-	-	-	-	-	-	-
VIA 30	1	-	-	-	-	-	1	-	-	-	-	-	-	-
VIA ENTRE QUADRAS - VILA BURITIS	1	-	-	-	-	-	-	1	-	-	-	-	-	-
VIA INTERNA - ARAPOANGA	32	-	-	-	1	4	4	5	1	5	4	7	1	-
VIA INTERNA - JARDIM RORIZ	3	-	-	-	-	-	-	1	1	-	-	1	-	-
VIA INTERNA - PLANALTINA	20	3	-	-	-	-	2	4	5	2	4	-	-	-
VIA INTERNA - SRL	13	1	-	-	-	-	-	2	1	2	5	2	-	-
VIA INTERNA - VALE DO AMANHECER	6	-	-	-	-	-	2	-	1	1	2	-	-	-
VIA INTERNA - VILA BURITIS	14	-	-	1	-	-	1	1	1	2	5	2	1	-
VIA INTERNA DAS ESTÂNCIAS	24	2	-	-	1	-	5	3	3	3	4	-	3	-
VIA NS 1	31	1	-	1	-	1	8	10	3	2	1	1	3	-
VIA NS 2	14	-	-	-	1	1	2	3	-	3	2	2	-	-
VIA PARALELA A DF 230	1	-	-	-	-	-	-	-	1	-	-	-	-	-
VIA WE1	1	-	-	-	-	-	-	1	-	-	-	-	-	-
VIA WL 1	4	-	-	-	-	-	-	1	1	-	1	-	1	-
VIA WL 2	14	1	-	-	-	-	4	4	3	-	2	-	-	-
VIA WL 4	6	-	-	-	-	-	1	-	1	2	1	-	1	-
VIA WL A	3	-	-	-	-	-	-	-	1	1	-	-	1	-
VIA WL B	1	-	-	-	-	-	-	-	1	-	-	-	-	-
VIA WL C	2	-	-	-	-	1	-	-	-	-	-	1	-	-
VIA WL2 - JARDIM RORIZ	2	-	-	-	-	-	-	-	-	1	-	1	-	-
VIA WL3 - JARDIM RORIZ	4	-	-	-	-	-	1	1	-	-	1	1	-	-
RECANTO DAS EMAS (Continua)														
AV. BURITIS	7	-	-	-	1	-	-	-	2	1	-	3	-	-
AV. CENTRAL	2	-	-	-	-	-	1	-	-	-	1	-	-	-
AV. MONJÓLO	8	-	-	-	1	-	-	2	-	2	-	2	1	-
AV. PONTE ALTA	13	1	-	-	-	-	3	2	-	1	1	3	2	-
AV. POTIGUAR	11	-	-	-	1	-	4	1	-	1	-	3	1	-
AV. RECANTO DAS EMAS	82	5	-	2	4	8	8	9	7	10	14	10	5	-
AV. VARGEN DA BÊNÇÃO	5	-	-	-	1	1	1	1	-	1	-	-	-	-
ESTACIONAMENTOS - R. EMAS	1	-	1	-	-	-	-	-	-	-	-	-	-	-
R. DAS EMAS - CONDOMÍNIOS	1	-	-	-	-	1	-	-	-	-	-	-	-	-
VIA ENTRE QUADRAS - R. EMAS	4	-	-	-	-	1	-	-	-	1	2	-	-	-

14.1 **ACIDENTES** DE TRÂNSITO COM VÍTIMA, POR FAIXA HORÁRIA, SEGUNDO REGIÃO ADMINISTRATIVA E VIA
DISTRITO FEDERAL - 2015

(Continuação)

RA e Via	Faixa Horária													
	Total	00	02	04	06	08	10	12	14	16	18	20	22	24
RECANTO DAS EMAS (Conclusão)														
VIA INTERNA - ADE	3	-	-	-	-	1	-	-	-	-	1	1	-	-
VIA INTERNA - R. EMAS	48	2	-	1	-	2	8	4	8	7	5	7	4	-
RIACHO FUNDO														
AV. CEDRO	4	1	-	-	-	-	-	-	-	1	1	1	-	-
AV. IPÊ	8	-	-	-	-	1	2	1	1	1	1	1	-	-
AV. RIACHO FUNDO	7	-	-	-	-	1	3	-	1	-	-	2	-	
AV. SUCUPIRA	15	2	-	-	1	2	2	1	1	3	2	-	1	-
AVENIDA 3	1	-	-	-	-	-	-	-	-	-	-	-	1	-
AVENIDA 4	2	-	-	-	-	-	1	-	-	-	-	1	-	-
VIA INTERNA - C.A. SUCUPIRA	4	-	-	-	1	-	-	-	-	1	1	1	-	-
VIA INTERNA - R. FUNDO	7	-	-	-	-	-	3	-	-	1	1	1	1	-
SAMAMBAIA														
1ª AV. - NORTE	82	4	2	1	3	9	10	11	6	7	13	10	6	-
1ª AV. - SUL	53	1	1	3	6	4	6	3	4	7	11	3	4	-
2ª AV. - NORTE	44	-	1	-	4	2	6	4	3	7	6	6	5	-
2ª AV. - SUL	41	1	1	-	2	5	4	5	3	3	7	8	2	-
AV. CENTRAL (T1) - NORTE	11	-	-	1	1	-	1	2	1	2	1	1	1	-
AV. CENTRAL (T1) - SUL	11	-	-	-	1	2	2	1	-	1	3	1	-	-
AV. LESTE	79	3	4	-	9	10	12	8	12	3	7	6	5	-
AV. NOROESTE	2	-	-	-	-	1	1	-	-	-	-	-	-	-
ESTACIONAMENTOS - SAM. NORTE	5	-	-	-	-	-	-	2	-	1	2	-	-	-
ESTACIONAMENTOS - SAM. SUL	1	-	-	-	-	1	-	-	-	-	-	-	-	-
VIA BOCA DA MATA	2	1	-	-	1	-	-	-	-	-	-	-	-	-
VIA ENTRE QUADRAS - SAM. NORTE	9	1	1	-	-	-	1	1	1	1	2	-	1	-
VIA ENTRE QUADRAS - SAM. SUL	6	-	-	-	-	-	2	1	-	-	2	-	1	-
VIA INTERNA - ADE	3	-	-	-	-	-	-	-	2	-	1	-	-	-
VIA INTERNA - SAM. NORTE	28	1	-	-	3	1	2	1	4	5	4	3	4	-
VIA INTERNA - SAM. SUL	37	2	1	-	5	1	3	2	5	7	6	4	1	-
VIA INTERNA - SMSE	5	-	-	-	-	1	1	1	1	1	-	-	-	-
VIA RIBEIRÃO TAGUATINGA (QNL/ SAMAMBAIA)	3	1	-	-	1	-	-	-	1	-	-	-	-	-
VIA T2 - SUL	1	-	-	-	-	-	-	-	-	-	1	-	-	-
VIA T3 - SUL	2	-	-	-	-	-	-	-	1	1	-	-	-	-
SANTA MARIA														
AV. ALAGADO	96	6	5	4	11	6	6	6	7	13	18	11	3	-
AV. CONTORNO	4	-	1	-	-	-	-	1	-	-	-	1	-	-
AV. PARAIN	4	-	-	-	-	-	-	-	1	-	2	1	-	-
AV. SANTA MARIA	48	4	1	1	3	-	2	3	5	9	10	5	5	-
ESTACIONAMENTOS - SANTA MARIA	1	-	-	-	-	-	-	-	1	-	-	-	-	-
RUA DOS BOMBEIROS	5	-	-	-	1	1	1	1	1	-	-	-	-	-
SANTA MARIA - CONDOMÍNIOS	5	-	-	-	1	-	-	-	-	2	-	2	-	-
TRECHO 5	2	1	-	-	1	-	-	-	-	-	-	-	-	-
TRECHO I	2	-	-	1	-	-	-	-	1	-	-	-	-	-
VIA ENTRE QUADRAS - SANTA MARIA	20	-	-	-	1	2	3	1	3	3	4	2	1	-
VIA INTERNA - SANTA MARIA	72	2	1	1	4	-	7	10	6	18	6	10	7	-
VIA INTERNA - SANTOS DUMONT	2	-	-	-	-	1	-	-	-	-	-	-	1	-
SÃO SEBASTIÃO (Continua)														
AV. BONSUCESSO	3	-	-	-	-	-	-	-	1	-	1	1	-	-
AV. CENTRAL	19	-	1	1	-	3	2	-	2	2	5	1	2	-
AV. COMERCIAL	28	2	1	1	2	2	4	2	1	4	6	2	1	-
AV. DOS EUCALIPTOS	4	1	-	-	1	-	-	-	-	1	-	1	-	-
AV. MANGUEIRAL	5	-	-	-	-	-	1	-	-	-	-	2	2	-
AV. MORRO DA CRUZ	23	2	1	-	2	-	3	1	1	1	5	6	1	-
AV. SÃO BARTOLOMEU	2	-	-	-	1	1	-	-	-	-	-	-	-	-

14.1 ACIDENTES DE TRÂNSITO COM VÍTIMA, POR FAIXA HORÁRIA, SEGUNDO REGIÃO ADMINISTRATIVA E VIA
DISTRITO FEDERAL - 2015

(Continuação)

RA e Via	Faixa Horária																								
	Total	00	-- 02	02	-- 04	04	-- 06	06	-- 08	08	-- 10	10	-- 12	12	-- 14	14	-- 16	16	-- 18	18	-- 20	20	-- 22	22	-- 24
SÃO SEBASTIÃO (Conclusão)																									
AV. SÃO SEBASTIÃO	45	1	-	1	3	7	5	10	1	8	3	2	4												
ESTRADA DO SOL	1	-	-	-	1	-	-	-	-	-	-	-	-												
RUA CONTORNO DO PARQUE	2	-	-	-	-	1	1	-	-	-	-	-	-												
RUA DA ESCOLA	1	-	-	-	-	1	-	-	-	-	-	-	-												
RUA DA GAMELEIRA	8	1	-	-	1	-	-	2	-	-	2	1	1												
RUA DA PONTE	9	-	-	-	-	1	-	2	-	1	2	3	-												
RUA NACIONAL	3	-	-	-	-	1	-	1	-	-	1	-	-												
SÃO SEBASTIÃO - CONDOMÍNIOS	5	-	-	-	1	-	1	2	-	-	-	1	-												
VIA ENTRE QUADRAS - S. SEBASTIÃO	1	-	-	-	-	-	-	-	-	-	-	1	-												
VIA INTERNA - MANGUEIRAL	2	-	-	-	-	1	1	-	-	-	-	-	-												
VIA INTERNA - S. SEBASTIÃO	25	-	-	1	3	1	4	3	1	4	3	5	-												
SOBRADINHO																									
AV. CONTORNO	11	-	-	-	1	2	-	-	3	2	1	2	-												
RUA 01	14	-	-	-	2	2	1	1	3	1	2	1	1												
RUA 02	3	-	-	-	-	1	-	-	1	-	1	-	-												
RUA 03	7	-	-	-	-	-	-	1	1	2	-	2	1												
RUA 04	17	-	-	-	-	1	-	2	1	-	6	5	2												
RUA 05	26	-	-	-	1	1	2	5	3	3	7	2	2												
RUA 06	11	-	-	-	2	1	1	3	-	1	2	1	-												
RUA 07	17	1	-	-	1	1	2	4	2	-	4	1	1												
RUA 08	5	1	-	1	-	-	-	1	1	-	1	-	-												
RUA 11	1	-	-	-	-	-	-	-	-	-	1	-	-												
SOBRADINHO - CONDOMÍNIOS	7	-	-	1	-	1	1	-	1	-	2	1	-												
VIA INTERNA - DNOCS	1	-	-	-	-	-	-	-	-	-	-	-	1												
VIA INTERNA - LAGO OESTE	2	-	-	-	-	-	-	1	-	1	-	-	-												
VIA INTERNA - SOBRADINHO I	8	-	-	-	-	1	1	-	1	2	-	1	2												
VIA INTERNA Q. CENTRAL	2	-	-	-	-	-	2	-	-	-	-	-	-												
TAGUATINGA (Continua)																									
AV. CENTRAL	65	1	1	2	3	4	9	11	3	12	11	3	5												
AV. COMERCIAL NORTE	67	-	4	1	5	11	7	7	8	8	6	6	4												
AV. COMERCIAL SUL	21	-	-	-	-	-	2	4	5	4	5	1	-												
AV. DAS PALMEIRAS	5	-	-	-	-	1	-	2	-	1	1	-	-												
AV. ELMO SEREJO	70	2	2	2	10	12	4	4	5	9	14	4	2												
AV. HÉLIO PRATES	107	3	4	2	16	6	10	16	17	11	15	3	4												
AV. SAMAMBAIA	28	-	-	-	2	7	4	3	2	1	6	3	-												
AV. SAMDAL (ENTRE SAMDU/ COMERCIAL)	11	-	-	-	1	1	1	2	-	2	-	3	1												
AV. SAMDU NORTE	77	1	1	1	2	8	7	11	10	6	16	9	5												
AV. SAMDU SUL	30	1	-	-	1	4	3	5	3	2	7	4	-												
ESTACIONAMENTOS - TAG. SUL	2	1	-	-	1	-	-	-	-	-	-	-	-												
RUA COCA-COLA	2	-	-	-	-	-	-	-	-	-	2	-	-												
RUA DA ALEGRIA	2	-	-	-	-	1	-	-	1	-	-	-	-												
RUA DAS FARMÁCIAS	1	-	-	-	-	-	-	1	-	-	-	-	-												
RUA DO CARTÓRIO	1	-	-	-	-	-	-	-	-	1	-	-	-												
RUA DO CEAB	1	-	-	-	-	-	-	-	-	-	-	-	1												
RUA DO FORUM	1	-	1	-	-	-	-	-	-	-	-	-	-												
RUA DO SESI	20	1	-	-	-	3	2	3	1	4	4	2	-												
RUA DO VAI QUEM QUER	6	-	-	-	1	1	1	-	2	-	1	-	-												
VIA BOCA DA MATA	11	-	-	-	2	1	-	-	3	3	1	1	-												
VIA DO CEMITÉRIO	1	-	-	-	-	-	-	-	-	-	1	-	-												
VIA ENTRE - QNL/QNJ	3	-	-	-	-	-	-	2	-	-	1	-	-												
VIA ENTRE QUADRAS - M NORTE	1	-	-	-	-	-	-	-	-	-	1	-	-												
VIA ENTRE QUADRAS - QNL	5	-	-	-	-	-	1	-	-	2	1	-	1												
VIA ENTRE QUADRAS - TAG. SUL	1	-	-	-	-	-	1	-	-	-	-	-	-												
VIA HN 12	5	-	-	-	-	-	-	-	5	-	-	-	-												
VIA HN 16	4	-	-	-	-	-	-	-	1	-	3	-	-												

14.1 **ACIDENTES** DE TRÂNSITO COM VÍTIMA, POR FAIXA HORÁRIA, SEGUNDO REGIÃO ADMINISTRATIVA E VIA
DISTRITO FEDERAL - 2015

(Continuação)

RA e Via	Faixa Horária													
	Total	00	02	04	06	08	10	12	14	16	18	20	22	24
TAGUATINGA (Conclusão)														
VIA INTERNA - M. NORTE	2	-	-	-	1	-	-	-	-	1	-	-	-	-
VIA INTERNA - QNL	11	-	-	-	1	2	-	-	-	4	3	1	-	
VIA INTERNA - S. OFICINAS	3	1	-	-	-	-	-	-	-	-	1	1	-	
VIA INTERNA - SETOR INDUSTRIAL	7	-	-	-	-	2	3	-	-	1	1	-	-	
VIA INTERNA - SMT	4	-	-	-	1	2	1	-	-	-	-	-	-	
VIA INTERNA - TAG. CENTRO	2	-	-	-	1	1	-	-	-	-	-	-	-	
VIA INTERNA - TAG. NORTE	38	-	-	-	3	4	2	7	8	5	4	2	3	
VIA INTERNA - TAG. SUL	28	-	-	1	1	5	-	4	3	3	6	1	4	
VIA LJ 01	47	2	-	-	3	4	4	2	6	7	6	7	6	
VIA LJ 02	23	-	-	-	1	1	-	4	5	5	2	4	1	
VIA LN 18	1	-	-	-	-	1	-	-	-	-	-	-	-	
VIA LN 29	8	-	-	-	1	3	1	1	-	-	2	-	-	
VIA LN 30	1	-	-	-	-	-	-	-	-	-	1	-	-	
VIA LN 31	1	-	-	-	-	-	-	-	-	-	-	1	-	
VIA M4	26	2	-	-	4	3	-	4	2	4	3	2	2	
VIA M5	1	-	-	-	-	-	-	-	1	-	-	-	-	
VIA PARQUE DO CORTADO	7	1	-	-	-	1	1	1	1	1	1	-	-	
VIA QN01	3	-	-	-	1	-	-	-	-	2	-	-	-	
VIA QN02	1	-	-	-	-	-	-	1	-	-	-	-	-	
VIA QN08	2	-	-	-	-	-	-	-	-	1	1	-	-	
VIA QN09	1	1	-	-	-	-	-	-	-	-	-	-	-	
VIA QN10	1	-	-	-	-	-	-	-	-	1	-	-	-	
VIA QN11	2	-	-	-	-	-	-	-	-	-	1	-	1	
VIA QN13	4	-	-	-	1	-	1	-	-	1	-	-	1	
VIA QN14	1	-	-	-	-	-	-	-	-	-	-	1	-	
VIA QS06	3	-	-	-	1	-	-	-	-	-	1	1	-	
VIA QS07	1	-	-	-	-	-	-	1	-	-	-	-	-	
VIA QS08	1	-	-	-	-	-	-	-	-	-	-	1	-	
VIA QS09	2	-	-	-	-	-	1	1	-	-	-	-	-	
VIA QS13	5	-	-	-	-	-	-	2	2	1	-	-	-	
VIA QS14	7	-	-	-	1	2	-	-	2	1	-	1	-	
VIA RIBEIRÃO TAGUATINGA (QNL/ SAMAMBAIA)	7	-	-	-	-	1	-	1	2	-	1	2	-	
LAGO NORTE														
AV. PRINCIPAL - TAQUARI	1	-	-	-	-	-	-	1	-	-	-	-	-	
ESTACIONAMENTOS - LAGO NORTE	4	1	-	-	-	1	1	-	1	-	-	-	-	
LAGO NORTE - CONDOMÍNIOS	1	-	-	-	-	-	-	1	-	-	-	-	-	
VIA INTERNA	1	-	-	-	-	-	1	-	-	-	-	-	-	
VIA INTERNA (QI)	2	-	-	-	-	-	-	1	-	-	-	1	-	
VIA INTERNA (QL)	2	-	-	-	-	-	-	-	-	1	-	1	-	
VIA INTERNA - CA	3	-	-	-	-	1	1	-	1	-	-	-	-	
VIA INTERNA - TAQUARI	2	-	-	-	-	-	-	-	2	-	-	-	-	
VIA PRINCIPAL (VARJÃO)	1	-	-	-	-	-	-	-	-	-	1	-	-	
LAGO SUL														
ESTACIONAMENTOS - LAGO SUL	1	-	-	-	-	-	-	-	-	-	-	1	-	
VIA 6º COMAR	7	1	-	-	-	1	-	2	1	2	-	-	-	
VIA DOM ORIONE	4	-	-	-	1	-	-	2	-	-	1	-	-	
VIA INTERNA (QI)	16	-	1	-	1	2	-	4	2	2	1	2	1	
VIA INTERNA (QL)	1	-	-	-	-	-	-	1	-	-	-	-	-	
VIA INTERNA - AEROPORTO	1	-	-	-	-	-	-	-	1	-	-	-	-	
VIA INTERNA - SMDB	4	-	-	-	-	-	1	-	1	-	1	-	1	
ÁGUAS CLARAS (Continua)														
ALAMEDA DAS ACÁCIAS	3	-	-	-	-	1	1	-	-	-	1	-	-	
ALAMEDA DOS EUCALIPTOS	2	-	-	-	-	-	-	-	-	-	1	1	-	
AV. AREAL	2	-	-	-	-	1	-	-	-	-	-	-	1	

14.1 **ACIDENTES** DE TRÂNSITO COM VÍTIMA, POR FAIXA HORÁRIA, SEGUNDO REGIÃO ADMINISTRATIVA E VIA
DISTRITO FEDERAL - 2015

(Continuação)

RA e Via	Faixa Horária													
	Total	00	02	04	06	08	10	12	14	16	18	20	22	24
ÁGUAS CLARAS (Conclusão)														
AV. ARNIQUEIRA	2	-	-	-	-	-	-	1	1	-	-	-	-	-
AV. BOLEVARD	9	-	-	-	1	2	1	2	-	1	-	2	-	-
AV. BRASÍLIA	12	-	-	-	1	-	1	2	1	2	2	1	2	-
AV. DAS ARAUCÁRIAS	32	2	-	1	4	4	3	5	3	4	1	4	1	-
AV. DAS CASTANHEIRAS	26	2	2	2	4	1	2	2	2	1	2	4	2	-
AV. FLAMBOYANT	2	-	-	-	-	1	-	-	1	-	-	-	-	-
AV. JACARANDÁ	3	-	-	-	-	-	1	-	-	-	2	-	-	-
AV. JEQUITIBÁ	1	-	-	-	-	-	-	-	-	-	1	-	-	-
AV. PARQUE ÁGUAS CLARAS	11	2	-	-	-	2	2	3	1	1	-	-	-	-
AV. PAU BRASIL	2	1	-	-	-	1	-	-	-	-	-	-	-	-
AV. SIBIPIRUNA	6	-	-	-	-	1	-	1	1	1	1	-	1	-
AV. VEREDA DA CRUZ	8	-	1	-	2	-	-	1	1	1	1	-	1	-
AV. ÁGUAS CLARAS	11	-	-	-	1	1	-	2	2	1	2	1	1	-
RUA 06 SUL	1	-	-	-	-	-	-	-	-	-	-	-	-	1
RUA 07 NORTE	1	-	-	-	-	-	-	1	-	-	-	-	-	-
RUA 08 SUL	1	-	-	-	-	-	-	1	-	-	-	-	-	-
RUA 100	1	-	-	-	-	-	1	-	-	-	-	-	-	-
RUA 11 NORTE	1	1	-	-	-	-	-	-	-	-	-	-	-	-
RUA 19 SUL	2	-	-	-	-	-	-	-	1	1	-	-	-	-
RUA 20 NORTE	2	-	-	-	-	-	-	-	-	-	2	-	-	-
RUA 20 SUL	1	-	-	-	-	-	-	1	-	-	-	-	-	-
RUA 21 SUL	1	-	-	-	-	-	-	-	-	-	1	-	-	-
RUA 210	10	2	-	-	-	-	1	2	-	2	1	1	1	-
RUA 220	1	-	-	-	1	-	-	-	-	-	-	-	-	-
RUA 25 SUL	4	1	-	-	-	1	-	-	1	-	-	-	-	1
RUA 26 NORTE	1	-	-	-	-	-	-	-	-	-	-	-	1	-
RUA 300	2	-	-	-	-	-	-	1	-	1	-	-	-	-
RUA 31 NORTE	1	-	-	-	-	1	-	-	-	-	-	-	-	-
RUA 33 NORTE	1	-	-	-	-	-	-	-	1	-	-	-	-	-
RUA 35 SUL	2	-	-	-	-	1	-	-	-	-	1	-	-	-
RUA 36 SUL	2	-	-	-	1	-	-	-	-	1	-	-	-	-
RUA 37 SUL	1	-	-	-	-	-	-	-	1	-	-	-	-	-
RUA 420	7	1	-	-	-	-	1	-	3	-	1	1	-	-
RUA BABAÇÚ	2	-	-	-	-	-	1	1	-	-	-	-	-	-
RUA BURITI	1	-	-	-	-	-	-	1	-	-	-	-	-	-
RUA COPÁIBA	6	-	-	-	-	2	-	-	1	-	1	2	-	-
RUA DAS AROEIRAS	1	-	-	-	-	-	-	-	-	1	-	-	-	-
RUA DAS PAINEIRAS	2	-	-	-	-	-	1	1	-	-	-	-	-	-
RUA IPÊ AMARELO	2	-	-	-	1	-	-	-	-	1	-	-	-	-
RUA TAMBORIL	1	-	-	-	1	-	-	-	-	-	-	-	-	-
VIA ENTRE ADE/SHA	1	-	-	-	-	-	-	-	-	-	-	1	-	-
VIA INTERNA - AREAL	5	-	1	-	-	1	-	2	-	-	1	-	-	-
VIA INTERNA - COLÔNIA AGRÍCOLA ARNIQUEIRA	13	-	2	1	-	1	2	1	1	-	3	2	-	-
VIA INTERNA - ÁGUAS CLARAS	2	-	-	-	-	-	-	2	-	-	-	-	-	-
VIA INTERNA ADE	8	-	-	-	1	-	2	1	2	1	-	-	1	-
VIA PARALELA À DF 075	3	-	-	-	1	-	1	1	-	-	-	-	-	-
ITAPOÃ														
AV. COMERCIAL	20	-	1	-	-	2	1	3	2	2	3	2	4	-
AV. DO BAIXINHO	1	-	-	-	-	-	1	-	-	-	-	-	-	-
AV. MURÃO	2	-	-	-	-	-	-	1	-	-	-	1	-	-
RUA DA MORTE	1	-	-	-	-	-	-	-	-	-	1	-	-	-
RUA DA MUVUCA	1	-	-	-	-	-	1	-	-	-	-	-	-	-
VIA INTERNA - DEL LAGO	21	-	-	-	2	1	3	-	2	5	4	2	2	-
VIA INTERNA - FAZENDINHA	5	-	-	-	-	-	-	3	-	2	-	-	-	-
VIA INTERNA - ITAPOÃ	7	-	-	-	1	-	-	-	2	1	1	2	-	-
VIA INTERNA - ITAPOÃ II	2	-	-	-	1	-	-	-	-	1	-	-	-	-

14.1 **ACIDENTES** DE TRÂNSITO COM VÍTIMA, POR FAIXA HORÁRIA, SEGUNDO REGIÃO ADMINISTRATIVA E VIA
DISTRITO FEDERAL - 2015

(Continuação)

RA e Via	Faixa Horária													
	Total	00	02	04	06	08	10	12	14	16	18	20	22	24
JARDIM BOTÂNICO														
AV. DO SOL	3	-	1	-	1	-	-	-	-	-	1	-	-	-
AV. DOM BOSCO	1	-	-	-	-	-	-	-	-	-	1	-	-	-
JARDIM BOTÂNICO - CONDOMÍNIOS	6	-	-	-	-	1	1	2	-	1	-	1	-	-
VICENTE PIRES														
AV. CONTORNO DO TAGUAPARQUE	4	-	-	1	1	-	-	-	-	1	1	-	-	-
RUA 01	3	-	-	-	-	-	1	-	-	-	1	-	1	-
RUA 03	6	-	-	-	1	3	-	-	-	-	1	1	-	-
RUA 04	9	1	-	1	-	-	-	-	-	1	4	2	-	-
RUA 05	9	-	-	-	1	1	1	1	-	1	1	2	1	-
RUA 06	2	-	-	-	-	-	-	-	-	1	1	-	-	-
RUA 08	5	-	-	-	-	-	-	-	-	2	3	-	-	-
RUA 10	10	2	-	-	-	3	2	-	1	-	1	-	1	-
RUA 12	3	-	-	-	-	-	-	-	-	1	-	2	-	-
RUA 4A	7	-	-	-	-	2	1	1	2	-	-	1	-	-
RUA 4B	2	-	-	-	1	-	-	1	-	-	-	-	-	-
RUA DA MISERICÓRDIA	3	1	-	-	-	-	-	1	-	-	-	1	-	-
VIA INTERNA - C. A. SAMAMBAIA	4	-	-	-	1	1	-	1	-	-	1	-	-	-
VIA INTERNA - VILA SÃO JOSÉ	1	-	-	-	-	1	-	-	-	-	-	-	-	-
VIA INTERNA C. A. VICENTE PIRES	2	-	-	-	-	1	-	1	-	-	-	-	-	-
SOBRADINHO II														
AV. CENTRAL (II)	11	-	-	-	1	-	2	1	-	3	3	1	-	-
AV. COMERCIAL	4	-	-	-	1	-	-	-	1	-	2	-	-	-
AV. CONTORNO (II)	4	-	-	-	-	-	-	-	-	-	2	1	1	-
SOBRADINHO II - CONDOMÍNIOS	4	-	-	-	-	-	-	1	1	-	-	2	-	-
VIA COND. JARDIM AMÉRICA (ANT DF 425)	6	-	-	1	-	2	-	-	1	1	-	1	-	-
VIA INTERNA - SOB. II	7	-	-	-	-	-	2	-	-	3	-	2	-	-
VIA INTERNA - VILA RABELO	2	-	-	-	-	-	-	-	-	1	1	-	-	-
VIA SOBRADINHO II (ANT DF 420)	27	-	1	1	2	4	-	2	1	5	8	1	2	-
SIA														
ESTACIONAMENTOS - SIA	1	-	-	-	-	-	-	-	1	-	-	-	-	-
VIA IN1	1	-	-	-	1	-	-	-	-	-	-	-	-	-
VIA INTERNA - SGCV	1	-	-	-	-	1	-	-	-	-	-	-	-	-
VIA INTERNA - SIA	1	-	-	-	-	-	1	-	-	-	-	-	-	-
VIA INTERNA - SOF SUL	3	1	-	-	1	-	1	-	-	-	-	-	-	-
VIA INTERNA S. DE INDÚSTRIA	65	-	-	1	9	14	8	7	6	10	9	1	-	-
SUDOESTE/OCTOGONAL														
1ª AVENIDA (SUDOESTE)	14	-	-	-	3	-	2	1	1	2	2	3	-	-
2ª AVENIDA (SUDOESTE)	4	-	-	-	-	2	1	-	-	1	-	-	-	-
3ª AVENIDA (SUDOESTE)	7	-	-	-	-	2	1	-	3	1	-	-	-	-
4ª AVENIDA (SUDOESTE)	3	-	-	-	-	-	-	1	1	1	-	-	-	-
ESTACIONAMENTOS - SUDOESTE	2	-	-	-	-	-	-	-	1	1	-	-	-	-
RUA E	1	-	-	-	-	-	-	-	-	-	1	-	-	-
RUA G	1	-	-	-	-	-	-	1	-	-	-	-	-	-
VIA AO 1	2	-	-	-	1	-	-	1	-	-	-	-	-	-
VIA INTERNA - SUDOESTE	4	-	-	-	-	1	-	-	2	-	1	-	-	-
VIAS INTERNAS DO SIG	2	-	-	-	-	1	-	-	-	1	-	-	-	-
VARJÃO														
AV. PRINCIPAL	9	-	-	-	-	1	2	1	2	-	3	-	-	-
VIA INTERNA - VARJÃO	5	-	-	-	-	1	-	1	2	1	-	-	-	-
PARK WAY (Continua)														
PISTA BERNARDO SAYÃO - PW	13	-	-	-	2	2	1	2	1	-	3	1	1	-

14.1 ACIDENTES DE TRÂNSITO COM VÍTIMA, POR FAIXA HORÁRIA, SEGUNDO REGIÃO ADMINISTRATIVA E VIA
DISTRITO FEDERAL - 2015

(Continuação)

RA e Via	Faixa Horária													
	Total	00	02	04	06	08	10	12	14	16	18	20	22	24
PARK WAY (Conclusão)														
VIA INTERNA - PARK WAY	12	2	-	1	2	3	-	-	-	1	2	-	1	
VIA PARALELA À DF 003	5	-	-	1	1	2	-	1	-	-	-	-	-	
RIACHO FUNDO II														
AV. CENTRAL	3	-	-	-	-	1	1	-	-	-	-	1	-	
AV. CONTORNO	3	-	-	-	-	-	-	2	-	-	1	-	-	
AV. DO RESTAURANTE COMUNITÁRIO	6	-	-	-	1	1	-	1	2	-	1	-	-	
AV. RIACHO FUNDO II	6	-	-	-	-	1	1	2	1	-	1	-	-	
VIA ENTRE QUADRAS - R. FUNDO II	2	-	-	-	-	-	-	-	-	-	1	-	1	
VIA INTERNA - CAUB II	1	-	-	-	-	-	1	-	-	-	-	-	-	
VIA INTERNA - R. FUNDO II	11	-	-	-	1	1	2	1	1	1	3	-	1	
VIA PARALELA À DF 001	1	-	-	-	-	-	-	-	-	-	-	1	-	
FERCAL														
VIA INTERNA - FERCAL	2	-	-	-	-	-	-	-	-	-	-	1	1	
SCIA/ESTRUTURAL/AUTOMÓVEL														
AV. 9 DE JULHO	2	-	-	-	-	-	-	-	2	-	-	-	-	
AV. CENTRAL	5	-	-	-	-	-	1	-	-	2	-	1	1	
AV. COMERCIAL	3	-	-	-	-	-	1	1	-	-	-	-	1	
RUA 10	1	-	1	-	-	-	-	-	-	-	-	-	-	
VIA ESTRUTURAL L2	3	-	-	-	1	-	-	-	2	-	-	-	-	
VIA ESTRUTURAL W1	1	-	-	-	-	-	-	-	-	-	-	-	1	
VIA ESTRUTURAL W5	1	-	-	-	-	-	1	-	-	-	-	-	-	
VIA INTERNA	1	-	-	-	-	-	1	-	-	-	-	-	-	
VIA INTERNA - CIDADE DO AUTOMÓVEL	8	-	-	2	1	-	2	1	1	-	-	1	-	
VIA INTERNA - ESTRUTURAL	9	-	-	-	-	-	1	1	1	2	1	2	1	
NOROESTE														
VIA INTERNA - NOROESTE	6	-	-	-	-	-	1	1	-	2	2	-	-	
DF (Continua)														
DF 001 (EPCT)	630	14	11	13	80	63	48	51	70	79	100	65	36	
DF 001 (VIADUTO DE DISTRIBUIÇÃO) - GAM	1	-	-	-	-	-	1	-	-	-	-	-	-	
DF 002 (EIXÃO)	70	4	1	2	7	12	5	4	7	8	10	5	5	
DF 003 (EPIA)	415	19	4	5	67	67	31	28	38	55	57	27	17	
DF 004 (VIA L4)	106	5	3	2	12	10	1	13	7	15	14	14	10	
DF 005 (EPPR)	28	1	2	3	1	2	1	-	3	6	4	3	2	
DF 006 (EPCA)	3	-	-	-	1	-	2	-	-	-	-	-	-	
DF 007 (EPTT)	13	1	-	-	4	1	-	-	1	3	1	1	1	
DF 009 (EPPN)	42	2	-	1	3	6	3	5	6	4	6	6	-	
DF 010 (EPAA)	14	1	-	-	-	2	3	1	4	-	3	-	-	
DF 011 (EPIG)	45	1	2	1	9	8	4	4	4	1	7	1	3	
DF 015 (EPTM)	36	-	-	-	6	2	2	5	4	5	3	5	4	
DF 025 (EPDB)	135	3	4	4	21	26	5	13	14	12	19	11	3	
DF 027 (EPJK)	8	-	-	1	2	-	1	-	1	1	-	1	1	
DF 035 (EPCV)	6	-	-	-	1	2	-	1	-	-	1	-	1	
DF 047 (EPAR)	16	-	-	1	3	3	1	3	2	-	2	1	-	
DF 051 (EPGU)	22	1	-	-	3	6	1	4	3	2	-	1	1	
DF 055 (EPVB)	7	-	-	-	1	1	1	2	1	1	-	-	-	
DF 065 (EPIP)	6	-	-	2	-	-	-	-	-	1	2	1	-	
DF 075 (EPNB)	204	4	1	2	26	22	11	18	21	37	29	13	20	
DF 079 (EPVP)	31	1	3	1	1	5	2	2	2	2	7	5	-	
DF 085 (EPTG)	221	3	-	4	29	49	13	15	14	22	42	18	12	
DF 087 (EPVL)	11	1	-	-	-	1	3	-	2	1	1	1	1	
DF 095 (EPCL)	140	4	1	2	28	17	11	11	6	18	21	16	5	
DF 097	1	-	-	-	1	-	-	-	-	-	-	-	-	

14.1 **ACIDENTES** DE TRÂNSITO COM VÍTIMA, POR FAIXA HORÁRIA, SEGUNDO REGIÃO ADMINISTRATIVA E VIA
DISTRITO FEDERAL - 2015

(Conclusão)

RA e Via	Faixa Horária													
	Total	00	02	04	06	08	10	12	14	16	18	20	22	24
DF (Conclusão)														
DF 100	1	-	-	-	-	-	-	-	-	-	1	-	-	-
DF 105	1	-	-	-	-	-	-	-	-	1	-	-	-	-
DF 120	1	-	-	-	-	-	-	-	-	-	-	1	-	-
DF 125	1	-	-	-	-	-	-	1	-	-	-	-	-	-
DF 128	49	2	3	2	4	4	2	2	8	8	9	4	1	-
DF 130	41	-	-	-	4	5	2	3	4	7	9	3	4	-
DF 131	3	-	-	-	-	-	1	-	-	1	1	-	-	-
DF 135	3	-	-	-	-	-	-	-	-	2	1	-	-	-
DF 140	13	2	-	-	4	1	-	2	-	1	1	-	2	-
DF 150	35	1	2	2	5	-	4	1	2	5	5	4	4	-
DF 170	1	-	-	-	-	-	-	-	-	-	-	1	-	-
DF 180	44	1	-	1	2	4	2	4	5	9	7	6	3	-
DF 190	13	1	-	-	1	1	-	-	2	1	4	3	-	-
DF 205	12	1	-	-	-	1	2	1	4	1	2	-	-	-
DF 220	2	-	-	-	-	-	-	-	1	-	1	-	-	-
DF 230	36	1	-	2	4	2	2	1	4	6	8	2	4	-
DF 240	1	-	-	-	-	1	-	-	-	-	-	-	-	-
DF 250	69	2	2	2	11	4	2	8	5	5	12	10	6	-
DF 260	1	-	-	-	-	-	-	-	-	1	-	-	-	-
DF 280	36	1	-	1	3	2	1	3	5	6	8	2	4	-
DF 285	2	-	-	-	-	-	-	-	-	2	-	-	-	-
DF 290	110	8	4	5	7	6	7	5	14	17	17	12	8	-
DF 310	1	-	-	-	-	-	-	1	-	-	-	-	-	-
DF 320	1	-	-	-	-	1	-	-	-	-	-	-	-	-
DF 326	1	-	-	-	-	1	-	-	-	-	-	-	-	-
DF 330	1	1	-	-	-	-	-	-	-	-	-	-	-	-
DF 335	1	-	-	-	-	-	-	-	-	-	1	-	-	-
DF 345	7	-	-	-	3	-	-	-	2	1	-	1	-	-
DF 410	1	-	-	-	-	-	-	1	-	-	-	-	-	-
DF 430	16	1	1	1	1	2	1	1	1	2	2	2	1	-
DF 440	14	-	1	-	1	1	-	1	1	-	3	3	3	-
DF 445	5	1	-	-	-	-	-	-	1	1	-	2	-	-
DF 451	10	-	1	-	-	1	-	1	-	1	3	3	-	-
DF 459	18	1	-	-	3	1	3	2	1	1	4	2	-	-
DF 463	20	1	-	1	2	1	4	2	1	3	4	1	-	-
DF 465	3	-	-	-	1	1	-	1	-	-	-	-	-	-
DF 473	9	-	-	-	1	1	2	-	-	-	2	-	3	-
DF 475	16	-	-	1	1	2	1	2	1	1	3	4	-	-
DF 480	31	-	-	1	5	4	1	5	-	2	9	3	1	-
DF 483	32	2	1	-	2	1	1	4	5	6	7	2	1	-
DF 495	5	-	-	-	-	-	-	-	1	4	-	-	-	-
ESTRADA VICINAL	31	-	-	1	-	3	2	4	2	2	9	6	2	-
BR														
BR 020	193	6	3	3	30	24	9	22	19	22	30	13	12	-
BR 040	50	1	1	2	9	3	6	2	5	6	6	5	4	-
BR 060	67	4	3	4	8	6	5	8	6	5	9	7	2	-
BR 070	190	5	5	5	31	22	5	18	16	20	39	16	8	-
BR 080	55	5	2	2	4	5	-	5	7	7	11	5	2	-
BR 251	30	-	-	3	3	2	-	3	4	1	9	4	1	-
TOTAL	9.231	280	159	188	874	961	812	968	968	1.155	1.448	880	538	-

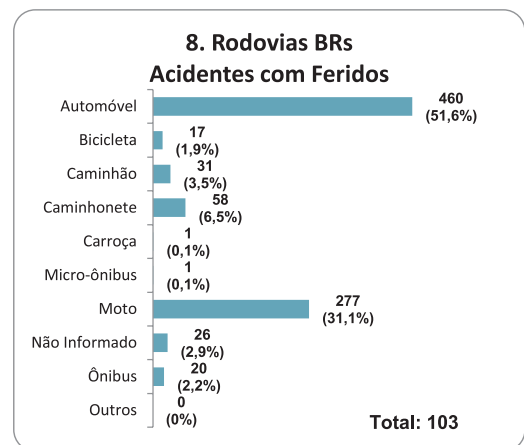
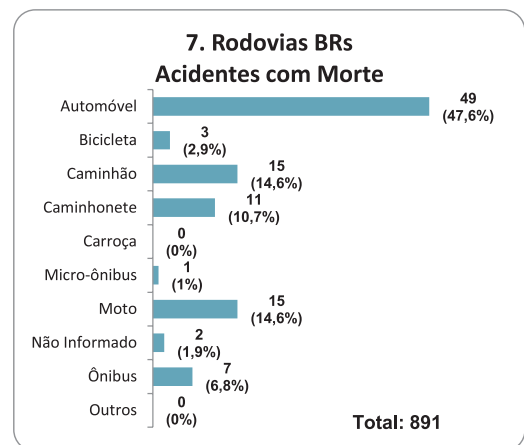
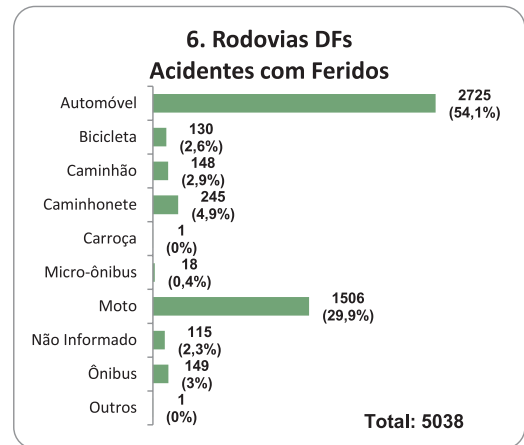
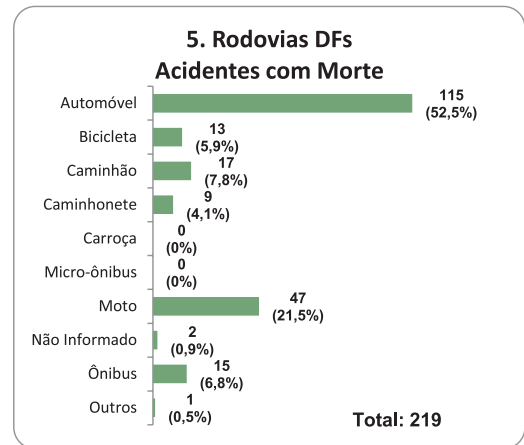
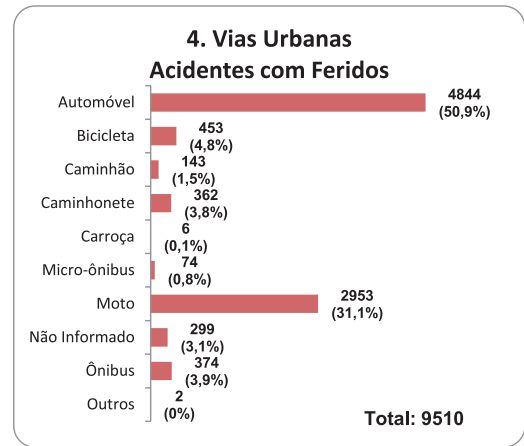
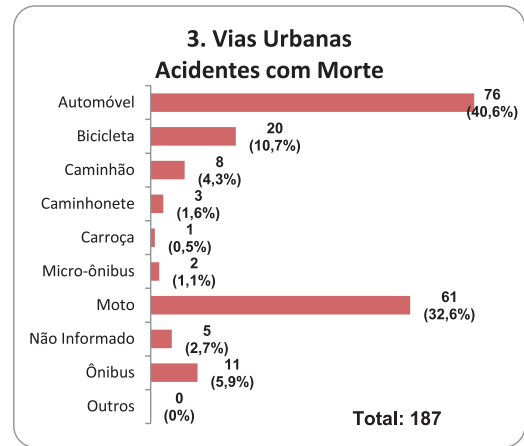
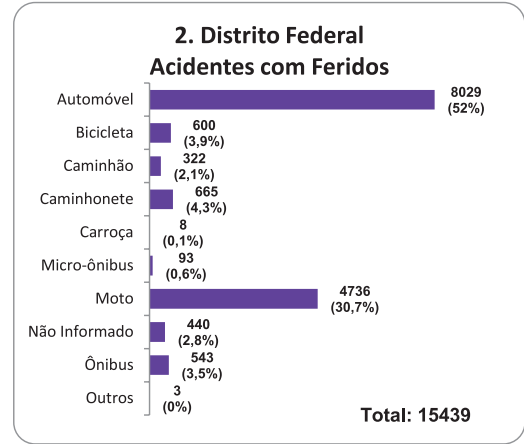
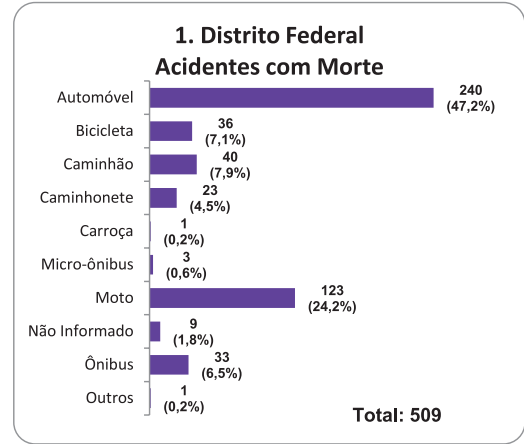
Fonte: GDF/SSP/DETRAN/GEREST

Nota 1: Dados obtidos da PCDF e consolidados com as informações do IML e da Secretaria de Saúde.

Nota 2: Em 2008, a L4 passou para a jurisdição do DER.

Nota 3: A partir de 2012, essas cidades SCIA/ESTRUTURAL/AUTOMÓVEL, Varjão e Vicente Pires, foram desmembradas de outras RAs no SAT. As ocorrências registradas nessas cidades correspondiam, até então, às RAs Guarará, Lago Norte e Taguatinga, respectivamente.

VEÍCULOS ENVOLVIDOS EM ACIDENTE DE TRÂNSITO COM VÍTIMAS, POR TIPO DE VEÍCULO E DE VIA - DISTRITO FEDERAL, 2015



Fonte: GDF / SSP / DETRAN / GEREST
Nota: Os percentuais estão arredondados, logo a soma nem sempre será 100%.

15.1 **VEÍCULOS** ENVOLVIDOS EM ACIDENTES DE TRÂNSITO COM VÍTIMA, POR TIPO,
SEGUNDO REGIÃO ADMINISTRATIVA E VIA **DISTRITO FEDERAL - 2015**

(Continua)

RA e Via	Tipo de Veículo										
	Total	Auto- móvel	Bici- cleta	Cami- nhão	Caminho- nete	Micro- ônibus	Moto	Ônibus	Tração Animal	Outros	Não Inf.
BRASÍLIA (Continua)											
ALÇA CNB	1	-	-	-	-	-	1	-	-	-	-
ALÇA CNB SUL	2	1	-	-	-	-	-	1	-	-	-
EHT	5	1	-	-	1	-	3	-	-	-	-
EIXO L NORTE	32	18	-	-	3	1	7	2	-	-	1
EIXO L SUL	17	5	-	-	-	-	8	1	-	-	3
EIXO W NORTE	18	12	-	-	-	-	3	3	-	-	-
EIXO W SUL	37	15	1	1	2	1	13	3	-	-	1
EPP	1	1	-	-	-	-	-	-	-	-	-
EPPM	61	37	-	1	2	-	16	4	-	-	1
ESTACIONAMENTOS - ASA NORTE	13	8	-	-	1	-	3	1	-	-	-
ESTACIONAMENTOS - ASA SUL	3	2	-	-	-	-	1	-	-	-	-
ESTACIONAMENTOS - BRASÍLIA	6	3	-	-	-	-	3	-	-	-	-
ESTACIONAMENTOS - GRANJA DO TORTO	1	-	-	-	-	-	1	-	-	-	-
ESTACIONAMENTOS - PARQUE DA CIDADE	2	2	-	-	-	-	-	-	-	-	-
L1 NORTE	12	5	-	-	-	-	7	-	-	-	-
L1 SUL	12	7	-	-	2	-	3	-	-	-	-
L2 NORTE	35	22	-	-	-	-	5	6	-	-	2
L2 SUL	57	39	1	2	-	-	10	4	-	-	1
L3 NORTE	10	7	1	-	-	-	1	1	-	-	-
L3 SUL	8	6	-	1	-	-	1	-	-	-	-
PLATAFORMA INFERIOR DA RODOVIÁRIA	13	3	-	1	-	-	1	7	-	-	1
PLATAFORMA SUPERIOR DA RODOVIÁRIA	7	4	-	1	-	-	2	-	-	-	-
PQEB	2	2	-	-	-	-	-	-	-	-	-
SCLRN	6	4	-	-	1	-	1	-	-	-	-
SHCGN	2	2	-	-	-	-	-	-	-	-	-
SHIGS	2	1	-	-	-	-	1	-	-	-	-
SMU - AV. DO EXÉRCITO	5	1	1	-	-	1	2	-	-	-	-
SMU - AV. DUQUE DE CAXIAS	9	5	-	-	-	1	3	-	-	-	-
SMU - ESTACIONAMENTOS	4	4	-	-	-	-	-	-	-	-	-
SMU - OUTRAS VIAS	4	2	1	-	-	1	-	-	-	-	-
TESOURINHA - ASA NORTE	6	6	-	-	-	-	-	-	-	-	-
TESOURINHA - ASA SUL	7	6	-	-	-	-	-	-	-	-	1
VIA ANEXO DO BURITI	2	1	-	-	-	-	1	-	-	-	-
VIA CLN - COMÉRCIO LOCAL NORTE	77	51	3	-	-	-	16	3	-	-	4
VIA CLS - COMÉRCIO LOCAL SUL	77	52	-	-	3	-	20	-	-	-	2
VIA DE LIGAÇÃO - EIXO MONUMENTAL	14	5	2	-	-	-	4	3	-	-	-
VIA DO AUTÓDROMO	29	20	-	-	-	-	8	-	-	-	1
VIA DO PARQUE DA CIDADE	39	22	9	-	1	-	6	1	-	-	-
VIA DOS ESPORTES	6	5	-	-	-	-	1	-	-	-	-
VIA ENTRE - SGAN 908/909	5	5	-	-	-	-	-	-	-	-	-
VIA ENTRE QUADRAS - SCRN	2	1	-	-	-	-	1	-	-	-	-
VIA INTERNA - ASA NORTE	3	2	-	-	-	-	1	-	-	-	-
VIA INTERNA - ASA SUL	1	-	-	-	-	-	-	1	-	-	-
VIA INTERNA - BRASÍLIA	1	1	-	-	-	-	-	-	-	-	-
VIA INTERNA - GRANJA DO TORTO	1	1	-	-	-	-	-	-	-	-	-
VIA INTERNA - SAFS	3	2	-	-	-	-	1	-	-	-	-
VIA INTERNA - SAM	2	1	-	-	-	-	1	-	-	-	-
VIA INTERNA - SAN	2	1	-	-	-	-	1	-	-	-	-
VIA INTERNA - SAUS	9	3	-	-	-	-	5	-	-	-	1
VIA INTERNA - SHIGS	3	2	-	-	1	-	-	-	-	-	-
VIA INTERNA - SHLN	3	1	-	-	-	-	2	-	-	-	-
VIA INTERNA - SPO	4	2	-	-	-	-	2	-	-	-	-
VIA INTERNA - UNB	6	4	-	-	-	-	2	-	-	-	-
VIA INTERNA - VILA PLANALTO	2	1	-	-	-	-	1	-	-	-	-
VIA INTERNA - VILA TELEBRASÍLIA	1	-	-	-	-	-	1	-	-	-	-
VIA INTERNA SAAN	7	2	-	1	-	-	3	1	-	-	-
VIA INTERNA SBS	4	3	1	-	-	-	-	-	-	-	-

15.1 VEÍCULOS ENVOLVIDOS EM ACIDENTES DE TRÂNSITO COM VÍTIMA, POR TIPO,
SEGUNDO REGIÃO ADMINISTRATIVA E VIA **DISTRITO FEDERAL - 2015**

(Continuação)

RA e Via	Tipo de Veículo										
	Total	Auto- móvel	Bici- cleta	Cami- nhão	Caminho- nete	Micro- ônibus	Moto	Ônibus	Tração Animal	Outros	Não Inf.
BRASÍLIA (Conclusão)											
VIA INTERNA SCN	5	1	-	1	-	-	3	-	-	-	-
VIA INTERNA SCS	3	2	-	-	-	-	1	-	-	-	-
VIA INTERNA SHN - S. HOTELEIRO NORTE	4	3	-	-	-	-	1	-	-	-	-
VIA INTERNA SHS - S. HOTELEIRO SUL	4	3	-	-	-	-	1	-	-	-	-
VIA INTERNA SQN	1	1	-	-	-	-	-	-	-	-	-
VIA INTERNA SQS	2	2	-	-	-	-	-	-	-	-	-
VIA LIGAÇÃO W3 SUL/W3 NORTE	3	1	-	-	1	-	1	-	-	-	-
VIA N1	153	86	1	5	3	4	44	4	-	-	6
VIA N2	49	31	-	1	-	-	17	-	-	-	-
VIA N3	16	9	-	-	-	1	6	-	-	-	-
VIA PONTE COSTA E SILVA	4	2	-	-	-	-	2	-	-	-	-
VIA PONTE DAS GARÇAS	7	6	-	-	-	-	1	-	-	-	-
VIA PONTE JK	42	25	1	1	2	-	10	-	-	-	3
VIA PRINCIPAL - GRANJA DO TORTO	1	1	-	-	-	-	-	-	-	-	-
VIA S1	146	78	6	3	-	2	41	13	-	-	3
VIA S2	39	21	-	3	-	-	14	-	-	-	1
VIA S3	35	22	-	-	1	1	10	-	-	-	1
VIA SCEN - S. CLUBES NORTE	3	2	-	-	-	-	1	-	-	-	-
VIA SCES - S. CLUBES SUL	26	14	-	-	-	-	12	-	-	-	-
VIA TERMINAL NORTE	31	21	-	-	-	-	5	4	-	-	1
VIA DA VILA PLANALTO	10	5	-	-	1	-	2	1	-	-	1
W1 NORTE	40	16	2	1	3	-	17	-	-	-	1
W1 SUL	16	11	-	-	-	-	3	-	-	-	2
W2 NORTE	2	1	-	-	-	-	1	-	-	-	-
W2 SUL	4	2	-	-	1	-	1	-	-	-	-
W3 NORTE	107	59	-	1	3	-	24	16	-	-	4
W3 SUL	92	47	1	-	3	-	19	17	-	-	5
W4 NORTE	15	10	1	1	-	1	2	-	-	-	-
W4 SUL	18	14	-	-	-	-	4	-	-	-	-
W5 NORTE	22	15	-	-	2	-	5	-	-	-	-
W5 SUL	37	16	-	1	2	-	15	1	-	-	2
BRAZLÂNDIA (Continua)											
ALAMEDA VEREDINHA	1	1	-	-	-	-	-	-	-	-	-
AV. CENTRAL - S. NORTE	3	1	-	-	-	-	2	-	-	-	-
AV. CENTRAL - S. TRADICIONAL	2	1	1	-	-	-	-	-	-	-	-
AV. CENTRAL - VILA SÃO JOSÉ	7	3	1	-	-	1	1	1	-	-	-
AV. SÃO JOSÉ	5	2	-	-	-	-	2	1	-	-	-
AV. VEREDAS	6	3	-	-	-	-	2	-	-	-	1
ESTACIONAMENTOS - VILA SÃO JOSÉ	3	2	-	-	-	-	1	-	-	-	-
RUA DO LAGO	2	1	-	-	-	-	1	-	-	-	-
VIA ENTRE QUADRAS - SETOR NORTE	3	2	-	-	-	-	1	-	-	-	-
VIA INTERNA - SETOR NORTE	2	1	-	-	-	-	1	-	-	-	-
VIA INTERNA - SETOR SUL	2	-	-	-	-	-	2	-	-	-	-
VIA INTERNA - SETOR TRADICIONAL	2	2	-	-	-	-	-	-	-	-	-
VIA INTERNA - VEREDAS	2	1	-	-	-	-	1	-	-	-	-
VIA INTERNA - VILA SÃO JOSÉ	17	7	-	-	1	-	9	-	-	-	-
VIA INTERNA BRAZLÂNDIA	1	-	-	-	-	-	-	-	-	-	1
VIA LATERAL QD 12	3	2	-	-	1	-	-	-	-	-	-
VIA LW1	2	2	-	-	-	-	-	-	-	-	-
VIA LW2	12	6	1	-	-	-	4	1	-	-	-
VIA LW3	5	3	1	-	-	-	1	-	-	-	-
VIA LW4	3	1	1	-	-	-	-	1	-	-	-
VIA S2	1	-	-	-	-	-	1	-	-	-	-
VIA SN1	3	-	-	-	-	-	2	-	-	-	1
VIA SN2	23	13	2	-	1	1	5	1	-	-	-
VIA SN3	7	5	-	-	-	-	2	-	-	-	-

15.1 **VEÍCULOS** ENVOLVIDOS EM ACIDENTES DE TRÂNSITO COM VÍTIMA, POR TIPO,
SEGUNDO REGIÃO ADMINISTRATIVA E VIA **DISTRITO FEDERAL - 2015**

(Continuação)

RA e Via	Tipo de Veículo										
	Total	Auto-móvel	Bicicleta	Caminhão	Caminhoneiro	Micro-ônibus	Moto	Ônibus	Tração Animal	Outros	Não Inf.
BRAZLÂNDIA (Conclusão)											
VIA SN6	2	1	-	-	-	-	1	-	-	-	-
CANDANGOLÂNDIA											
RUA DOS ENGENHEIROS	2	1	-	-	-	-	1	-	-	-	-
VIA DE PENETRAÇÃO	4	1	-	-	1	-	2	-	-	-	-
VIA DO CONTORNO	2	1	-	-	-	-	1	-	-	-	-
VIA DOS TRANSPORTES (CENTRAL)	1	1	-	-	-	-	-	-	-	-	-
VIA INTERNA - CANDANGOLÂNDIA	6	3	1	-	-	-	-	-	-	-	2
VIA INTERNA - SPMS	10	2	-	-	1	-	5	-	-	-	2
CEILÂNDIA (Continua)											
AV. COMERCIAL	2	1	-	-	-	-	1	-	-	-	-
AV. CONTORNO - P NORTE	32	17	1	-	-	1	10	2	-	-	1
AV. CONTORNO - P SUL	15	4	4	-	1	-	2	3	-	-	1
AV. PRINCIPAL - COND. PÔR DO SOL	2	1	-	-	-	-	1	-	-	-	-
AV. PRINCIPAL - COND. SOL NASCENTE	12	8	1	-	-	-	3	-	-	-	-
AV. PRINCIPAL - CONDOMÍNIO PRIVÊ	1	-	-	-	-	-	-	-	-	-	1
CICLOVIAS - CEILÂNDIA SUL	1	-	1	-	-	-	-	-	-	-	-
ELMO SEREJO	110	62	2	2	2	1	30	6	1	-	4
ESTACIONAMENTOS - CEI. CENTRO	1	1	-	-	-	-	-	-	-	-	-
ESTACIONAMENTOS - CEILÂNDIA NORTE	1	-	-	-	-	-	1	-	-	-	-
ESTACIONAMENTOS - CEILÂNDIA SUL	1	1	-	-	-	-	-	-	-	-	-
FEIRA DO PRODUTOR - P NORTE	1	1	-	-	-	-	-	-	-	-	-
RUA 03	2	2	-	-	-	-	-	-	-	-	-
RUA 04	1	-	-	-	-	-	-	-	-	-	1
RUA 09	2	1	-	-	-	-	1	-	-	-	-
SMC - VIA 3	2	1	-	-	-	-	1	-	-	-	-
VIA 02	9	4	-	1	1	-	2	1	-	-	-
VIA 09	2	1	-	-	-	-	1	-	-	-	-
VIA 10	5	4	-	-	-	-	-	1	-	-	-
VIA 58	58	26	3	1	3	-	21	2	-	-	2
VIA ENTRE QNQ/QNR	4	2	-	-	-	1	1	-	-	-	-
VIA ENTRE QUADRAS - CEILÂNDIA NORTE	17	6	2	-	2	-	4	2	-	-	1
VIA ENTRE QUADRAS - CEILÂNDIA SUL	19	8	1	1	1	-	8	-	-	-	-
VIA ENTRE QUADRAS - EXPANSÃO DO SETOR O	6	1	-	-	-	1	4	-	-	-	-
VIA ENTRE QUADRAS - P NORTE	16	7	1	-	-	1	6	1	-	-	-
VIA ENTRE QUADRAS - P SUL	4	2	-	-	-	-	2	-	-	-	-
VIA ENTRE QUADRAS - QNQ	2	1	-	-	-	-	1	-	-	-	-
VIA ENTRE QUADRAS - QNR	3	1	-	-	1	1	-	-	-	-	-
VIA ENTRE QUADRAS - SETOR O	4	1	-	-	-	-	1	2	-	-	-
VIA ENTRE S. IND/QNQ	13	8	1	1	-	-	3	-	-	-	-
VIA INTERNA - ADE SUL	13	7	-	-	1	1	4	-	-	-	-
VIA INTERNA - CEILÂNDIA NORTE	17	8	1	-	1	-	4	-	-	-	3
VIA INTERNA - CEILÂNDIA SUL	28	12	3	1	2	-	7	-	-	-	3
VIA INTERNA - COND. PÔR DO SOL	8	3	1	-	1	-	3	-	-	-	-
VIA INTERNA - COND. SOL NASCENTE	40	14	4	1	-	-	11	5	-	-	5
VIA INTERNA - COND. SOL NASCENTE (TRECHO 1)	4	1	-	-	1	-	2	-	-	-	-
VIA INTERNA - EXPANSÃO DO SETOR O	9	5	-	-	-	-	4	-	-	-	-
VIA INTERNA - P NORTE	18	8	3	-	-	-	5	1	-	-	1
VIA INTERNA - P SUL	24	8	3	1	-	-	9	1	-	-	2
VIA INTERNA - QNQ	9	4	-	-	1	-	4	-	-	-	-
VIA INTERNA - QNR	3	1	-	-	-	-	2	-	-	-	-
VIA INTERNA - SETOR O	11	7	-	-	1	-	3	-	-	-	-
VIA INTERNA - SMC	2	-	-	-	-	-	1	-	-	-	1
VIA LATERAL ENTRE FEIRA DO PRODUTOR E SOL NASCENTE	2	1	-	-	-	-	1	-	-	-	-
VIA M1	45	22	5	2	1	-	12	-	-	-	3

15.1 **VEÍCULOS** ENVOLVIDOS EM ACIDENTES DE TRÂNSITO COM VÍTIMA, POR TIPO,
SEGUNDO REGIÃO ADMINISTRATIVA E VIA **DISTRITO FEDERAL - 2015**

(Continuação)

RA e Via	Tipo de Veículo										
	Total	Auto-móvel	Bicicleta	Caminhão	Caminhone	Micro-ônibus	Moto	Ônibus	Tração Animal	Outros	Não Inf.
CEILÂNDIA (Conclusão)											
VIA M2	37	15	1	-	1	2	10	7	-	-	1
VIA M3	41	16	2	1	1	2	13	3	-	-	3
VIA MN1 (HÉLIO PRATES)	182	89	4	2	4	3	57	15	-	1	7
VIA MN2	99	46	8	1	5	-	31	3	-	-	5
VIA N1	17	10	-	1	-	-	5	-	-	-	1
VIA N2	55	23	3	1	4	1	17	4	-	-	2
VIA N3	153	71	5	4	6	1	51	7	-	-	8
VIA NM3	59	25	2	1	-	-	28	2	-	-	1
VIA O1	3	-	-	-	-	-	1	1	-	-	1
VIA O2	18	4	2	-	-	-	5	6	-	-	1
VIA O3	15	7	1	-	-	2	2	2	-	-	1
VIA O4	46	22	1	2	2	-	15	3	-	-	1
VIA O5	16	7	1	1	-	-	6	-	-	-	1
VIA O6	22	10	1	-	1	-	8	1	-	-	1
VIA O7	2	1	-	-	-	-	1	-	-	-	-
VIA O8	5	3	-	-	-	-	2	-	-	-	-
VIA P1	92	48	8	1	1	1	24	4	-	-	5
VIA P2	64	28	5	-	2	1	18	6	-	-	4
VIA P3	21	8	4	-	2	1	5	1	-	-	-
VIA P4	10	5	-	1	-	-	3	-	-	-	1
VIA P5	2	-	-	-	1	-	1	-	-	-	-
CRUZEIRO											
EPCB (AV. DAS JAQUEIRAS)	30	17	-	-	-	-	9	2	-	-	2
ESTACIONAMENTOS - CRUZEIRO VELHO	2	1	-	-	-	-	1	-	-	-	-
NC	1	1	-	-	-	-	-	-	-	-	-
VIA HCE 1	12	6	-	1	-	-	5	-	-	-	-
VIA HCE 2	6	3	-	-	-	-	2	1	-	-	-
VIA HCE RE	5	3	1	-	-	-	1	-	-	-	-
VIA INTERNA - CRUZEIRO NOVO	19	9	2	-	4	-	4	-	-	-	-
VIA INTERNA - CRUZEIRO VELHO	4	2	-	-	-	-	2	-	-	-	-
VIA RE 1	8	4	-	-	-	-	3	1	-	-	-
VIA RE 2	1	1	-	-	-	-	-	-	-	-	-
GAMA (Continua)											
AV. CENTRAL LESTE	11	6	-	-	-	-	3	2	-	-	-
AV. CENTRAL OESTE	4	2	-	-	-	-	-	2	-	-	-
AV. CENTRAL SUL	3	1	-	-	-	-	1	-	-	-	1
AV. CONTORNO	49	27	3	-	7	-	12	-	-	-	-
AV. DOS BOMBEIROS	86	47	3	3	6	2	24	-	-	-	1
AV. DOS PIONEIROS	103	52	7	2	4	2	30	4	-	-	2
AV. ITAMARACÁ (LESTE/IND)	14	6	1	-	-	-	6	-	-	-	1
AV. JK (OESTE/CENTRAL)	36	16	2	-	1	1	13	2	-	-	1
AV. LOURIVAL BANDEIRA	6	2	-	-	-	1	2	1	-	-	-
AV. NORTE/OESTE	7	4	1	-	2	-	-	-	-	-	-
AV. PADRE ALESSANDRO FERLONI	7	5	-	-	-	-	2	-	-	-	-
AV. PANDO FRANCISCO	4	-	1	1	-	-	2	-	-	-	-
AV. PAULO HUNGRIA (LESTE/CENTRAL)	18	11	-	-	-	-	4	1	-	-	2
AV. ROSERVART ALVES DE SOUZA	6	1	-	-	-	-	4	-	-	-	1
AV. SÃO FRANCISCO	3	3	-	-	-	-	-	-	-	-	-
AV. VEDOVELLI BORTOLLO	32	17	1	1	3	-	10	-	-	-	-
AV. WAGNER PIAU DE ALMEIDA	34	19	1	-	-	-	11	1	-	-	2
ESTACIONAMENTOS - GAMA	3	3	-	-	-	-	-	-	-	-	-
GAMA - CONDOMÍNIOS	2	2	-	-	-	-	-	-	-	-	-
RUA DAS DÁLIAS	4	2	-	1	-	-	1	-	-	-	-
RUA SAYONARA	15	7	-	-	1	2	3	1	-	-	1
TRAVESSA DAS CASTANHEIRAS	2	1	1	-	-	-	-	-	-	-	-

15.1 **VEÍCULOS** ENVOLVIDOS EM ACIDENTES DE TRÂNSITO COM VÍTIMA, POR TIPO,
SEGUNDO REGIÃO ADMINISTRATIVA E VIA **DISTRITO FEDERAL - 2015**

(Continuação)

RA e Via	Tipo de Veículo										
	Total	Auto-móvel	Bicicleta	Caminhão	Caminhoneiro	Micro-ônibus	Moto	Ônibus	Tração Animal	Outros	Não Inf.
GAMA (Conclusão)											
VIA ENTRE QUADRAS - SETOR LESTE	18	13	-	-	-	-	5	-	-	-	-
VIA ENTRE QUADRAS - SETOR OESTE	11	4	1	-	2	-	3	1	-	-	-
VIA ENTRE QUADRAS - SETOR SUL	2	-	1	-	-	-	1	-	-	-	-
VIA ESTADIO	3	2	-	-	-	-	1	-	-	-	-
VIA INTERNA - GAMA	2	2	-	-	-	-	-	-	-	-	-
VIA INTERNA - PONTE ALTA	10	6	-	-	-	-	4	-	-	-	-
VIA INTERNA - SETOR CENTRAL	16	8	-	-	3	-	5	-	-	-	-
VIA INTERNA - SETOR INDUSTRIAL	20	15	-	-	1	-	4	-	-	-	-
VIA INTERNA - SETOR LESTE	40	19	5	1	1	-	12	-	-	-	2
VIA INTERNA - SETOR NORTE	5	2	-	-	-	-	3	-	-	-	-
VIA INTERNA - SETOR OESTE	29	16	5	-	-	-	5	1	-	-	2
VIA INTERNA - SETOR SUL	20	7	1	-	1	1	8	1	-	-	1
GUARÁ											
ESTACIONAMENTOS - GUARÁ I	2	1	-	-	-	-	1	-	-	-	-
ESTACIONAMENTOS - GUARÁ II	3	2	-	-	1	-	-	-	-	-	-
PISTA BERNARDO SAYÃO	14	6	-	2	-	-	5	-	-	-	1
RODOVIÁRIA INTERESTADUAL	1	-	-	-	1	-	-	-	-	-	-
VIA CENTRAL (I)	44	31	2	-	-	-	11	-	-	-	-
VIA CENTRAL (II)	23	14	2	-	-	-	3	2	-	-	2
VIA CONTORNO DO BOSQUE	1	1	-	-	-	-	-	-	-	-	-
VIA DE CONTORNO	149	93	2	1	2	-	48	1	-	-	2
VIA DE LIGAÇÃO GUARÁ II - CANDANGOLÂNDIA	1	1	-	-	-	-	-	-	-	-	-
VIA ENTRE QUADRAS - GUARÁ I	2	1	-	-	-	-	1	-	-	-	-
VIA ENTRE QUADRAS - GUARÁ II	2	1	1	-	-	-	-	-	-	-	-
VIA INTERNA - C. A. IAPI	4	2	-	-	-	-	1	-	-	-	1
VIA INTERNA - C. A. ÁGUAS CLARAS	12	7	-	-	-	-	5	-	-	-	-
VIA INTERNA - GUARÁ I	12	5	-	-	2	-	5	-	-	-	-
VIA INTERNA - GUARÁ II	26	18	4	1	-	-	3	-	-	-	-
VIA INTERNA - LÚCIO COSTA	1	-	-	-	-	-	1	-	-	-	-
VIA INTERNA - SQB	2	2	-	-	-	-	-	-	-	-	-
NÚCLEO BANDEIRANTE											
2ª AVENIDA	5	3	-	-	-	-	1	1	-	-	-
3ª AVENIDA	15	8	2	-	-	-	3	1	-	-	1
4ª AVENIDA (CONTORNO)	3	2	-	-	-	-	1	-	-	-	-
AV. CENTRAL	11	5	-	-	1	-	5	-	-	-	-
AV. METROPOLITANA	3	1	-	-	-	-	1	1	-	-	-
VIA INTERNA - N. BANDEIRANTE	3	2	-	-	-	-	1	-	-	-	-
VIA INTERNA - SPLM	2	2	-	-	-	-	-	-	-	-	-
VIA INTERNA - VILA CAUHY	1	1	-	-	-	-	-	-	-	-	-
VIA NB-1	1	1	-	-	-	-	-	-	-	-	-
VIA NB-2	4	3	1	-	-	-	-	-	-	-	-
VIA NB-3	2	1	-	-	1	-	-	-	-	-	-
VIA NB-4	2	1	-	-	-	-	1	-	-	-	-
PARANOÁ											
AV. ALTA TENSÃO	7	5	1	-	-	-	-	1	-	-	-
AV. PARANOÁ (PRINCIPAL)	40	15	4	-	3	-	13	3	-	-	2
AV. TRANSVERSAL	5	2	1	1	-	-	1	-	-	-	-
PARANOÁ - CONDOMÍNIOS	9	5	1	-	-	-	3	-	-	-	-
RUA DO FÓRUM	1	-	-	-	-	-	-	1	-	-	-
RUA DO HOSPITAL	1	-	-	-	-	-	-	-	-	-	1
RUA DOS PINHEIROS	10	4	1	-	1	-	4	-	-	-	-
VIA INTERNA - ALTIPLANO LESTE	1	1	-	-	-	-	-	-	-	-	-
VIA INTERNA - PARANOÁ	15	5	3	1	-	-	3	-	-	-	3

15.1 **VEÍCULOS** ENVOLVIDOS EM ACIDENTES DE TRÂNSITO COM VÍTIMA, POR TIPO,
SEGUNDO REGIÃO ADMINISTRATIVA E VIA **DISTRITO FEDERAL - 2015**

(Continuação)

RA e Via	Tipo de Veículo										
	Total	Auto- móvel	Bici- cleta	Camí- nhão	Caminho- nete	Micro- ônibus	Moto	Ônibus	Tração Animal	Outros	Não Inf.
PLANALTINA											
AV. BAHIA	2	1	-	-	-	-	-	-	-	-	1
AV. CONTORNO	4	2	1	-	-	-	-	-	-	-	1
AV. CONTORNO DAS ESTÂNCIAS	19	10	1	-	-	-	7	-	-	-	1
AV. ERASMO DE CASTRO	29	16	-	-	1	1	9	1	-	-	1
AV. ERASMO DE CASTRO II	2	2	-	-	-	-	-	-	-	-	-
AV. FLORIANO PEIXOTO	2	1	1	-	-	-	-	-	-	-	-
AV. GOIÁS	26	13	3	-	1	-	7	1	-	-	1
AV. GOMES RABELO	6	4	-	-	-	-	1	-	-	-	1
AV. INDEPENDÊNCIA	66	33	5	-	2	-	22	2	-	-	2
AV. MARECHAL DEODORO	11	5	3	1	-	-	1	1	-	-	-
AV. SÃO PAULO	2	1	-	-	-	-	1	-	-	-	-
AV. ÁGUA DE CÔCO	7	4	-	-	-	-	2	-	-	-	1
ESTACIONAMENTOS - PLANALTINA	5	3	2	-	-	-	-	-	-	-	-
PLANALTINA - CONDOMÍNIOS	24	10	4	1	2	-	5	-	-	-	2
RUA 13 DE MAIO	1	-	-	-	-	1	-	-	-	-	-
RUA ALEXANDRE SALGADO	2	1	-	-	-	-	1	-	-	-	-
RUA BEIJAMIM CONSTANT	2	2	-	-	-	-	-	-	-	-	-
RUA EUGÊNIO JARDIM	2	1	-	-	-	-	1	-	-	-	-
RUA PERNAMBUCO	1	1	-	-	-	-	-	-	-	-	-
RUA SALVADOR COELHO	2	1	-	-	-	-	1	-	-	-	-
VIA 01	3	1	1	-	-	-	1	-	-	-	-
VIA 02	5	3	1	-	-	-	1	-	-	-	-
VIA 03	4	2	-	-	-	-	2	-	-	-	-
VIA 04	1	1	-	-	-	-	-	-	-	-	-
VIA 18	1	-	-	-	-	-	-	-	-	-	1
VIA 30	2	-	1	-	-	1	-	-	-	-	-
VIA ENTRE QUADRAS - VILA BURITIS	2	1	-	-	-	-	1	-	-	-	-
VIA INTERNA - ARAPOANGA	55	21	4	1	4	1	22	1	-	-	1
VIA INTERNA - JARDIM RORIZ	3	2	-	-	-	-	1	-	-	-	-
VIA INTERNA - PLANALTINA	29	12	4	-	3	-	6	1	-	-	3
VIA INTERNA - SRL	20	7	2	-	-	-	7	-	1	-	3
VIA INTERNA - VALE DO AMANHECER	9	4	2	1	1	-	1	-	-	-	-
VIA INTERNA - VILA BURITIS	19	8	1	-	-	-	9	-	-	-	1
VIA INTERNA DAS ESTÂNCIAS	43	20	6	-	3	-	14	-	-	-	-
VIA NS 1	50	22	4	-	2	2	14	2	-	-	4
VIA NS 2	24	13	3	-	-	1	7	-	-	-	-
VIA PARALELA A DF 230	2	1	-	-	-	-	1	-	-	-	-
VIA WE1	2	1	1	-	-	-	-	-	-	-	-
VIA WL 1	7	5	1	-	-	-	1	-	-	-	-
VIA WL 2	25	12	3	-	1	-	8	-	-	-	1
VIA WL 4	11	6	2	-	-	-	2	1	-	-	-
VIA WL A	5	1	-	-	1	-	3	-	-	-	-
VIA WL B	2	1	-	-	-	-	1	-	-	-	-
VIA WL C	2	1	-	-	-	-	1	-	-	-	-
VIA WL2 - JARDIM RORIZ	4	3	-	-	-	-	1	-	-	-	-
VIA WL3 - JARDIM RORIZ	7	3	1	-	-	-	3	-	-	-	-
RECANTO DAS EMAS (Continua)											
AV. BURITIS	12	2	1	2	-	-	5	2	-	-	-
AV. CENTRAL	4	1	-	-	-	-	3	-	-	-	-
AV. MONJÓLO	14	8	-	-	-	-	6	-	-	-	-
AV. PONTE ALTA	20	6	3	-	2	-	8	-	-	-	1
AV. POTIGUAR	16	6	-	1	2	-	6	-	-	-	1
AV. RECANTO DAS EMAS	135	59	10	2	6	-	48	4	-	-	6
AV. VARGEN DA BÊNÇÃO	9	3	-	-	1	-	4	-	-	-	1
ESTACIONAMENTOS - R. EMAS	1	1	-	-	-	-	-	-	-	-	-
R. DAS EMAS - CONDOMÍNIOS	1	-	-	-	-	-	1	-	-	-	-

15.1 **VEÍCULOS** ENVOLVIDOS EM ACIDENTES DE TRÂNSITO COM VÍTIMA, POR TIPO,
SEGUNDO REGIÃO ADMINISTRATIVA E VIA **DISTRITO FEDERAL - 2015**

(Continuação)

RA e Via	Tipo de Veículo										
	Total	Auto-móvel	Bicicleta	Caminhão	Caminhonete	Micro-ônibus	Moto	Ônibus	Tração Animal	Outros	Não Inf.
RECANTO DAS EMAS (Conclusão)											
VIA ENTRE QUADRAS - R. EMAS	8	4	1	1	-	-	2	-	-	-	-
VIA INTERNA - ADE	6	2	-	-	-	-	3	1	-	-	-
VIA INTERNA - R. EMAS	74	41	8	1	3	-	18	1	-	-	2
RIACHO FUNDO											
AV. CEDRO	7	4	-	1	-	-	2	-	-	-	-
AV. IPÊ	14	6	2	-	1	-	5	-	-	-	-
AV. RIACHO FUNDO	15	7	3	1	-	-	3	1	-	-	-
AV. SUCUPIRA	22	6	2	-	1	-	13	-	-	-	-
AVENIDA 3	1	-	-	-	1	-	-	-	-	-	-
AVENIDA 4	4	2	-	-	-	-	2	-	-	-	-
VIA INTERNA - C.A. SUCUPIRA	5	3	-	1	-	-	1	-	-	-	-
VIA INTERNA - R. FUNDO	12	5	3	-	-	-	3	-	-	-	1
SAMAMBAIA											
1ª AV. - NORTE	140	67	7	2	2	2	51	5	1	-	3
1ª AV. - SUL	86	51	2	-	3	-	23	5	1	-	1
2ª AV. - NORTE	80	36	3	-	3	-	29	5	-	-	4
2ª AV. - SUL	64	31	5	-	3	-	21	4	-	-	-
AV. CENTRAL (T1) - NORTE	18	7	1	-	1	-	7	1	-	-	1
AV. CENTRAL (T1) - SUL	23	12	-	2	1	-	7	-	-	-	1
AV. LESTE	144	65	3	3	13	1	54	3	-	-	2
AV. NOROESTE	3	1	-	-	-	-	2	-	-	-	-
ESTACIONAMENTOS - SAM. NORTE	8	4	1	1	-	-	2	-	-	-	-
ESTACIONAMENTOS - SAM. SUL	2	2	-	-	-	-	-	-	-	-	-
VIA BOCA DA MATA	3	1	-	-	-	-	2	-	-	-	-
VIA ENTRE QUADRAS - SAM. NORTE	15	7	1	-	-	-	7	-	-	-	-
VIA ENTRE QUADRAS - SAM. SUL	10	5	1	-	1	-	2	-	-	-	1
VIA INTERNA - ADE	6	4	1	-	-	-	1	-	-	-	-
VIA INTERNA - SAM. NORTE	41	22	1	1	-	-	15	1	-	-	1
VIA INTERNA - SAM. SUL	53	26	4	-	2	-	19	-	-	-	2
VIA INTERNA - SMSE	8	6	-	-	-	-	2	-	-	-	-
VIA RIBEIRÃO TAGUATINGA (QNL/SAMAMBAIA)	6	4	-	-	1	-	1	-	-	-	-
VIA T2 - SUL	2	-	1	-	-	-	1	-	-	-	-
VIA T3 - SUL	3	1	-	-	-	-	1	1	-	-	-
SANTA MARIA											
AV. ALAGADO	150	64	9	3	6	-	58	8	-	-	2
AV. CONTORNO	10	7	-	-	1	1	1	-	-	-	-
AV. PARAIN	6	1	-	-	-	-	3	2	-	-	-
AV. SANTA MARIA	75	32	7	1	1	-	29	2	-	-	3
ESTACIONAMENTOS - SANTA MARIA	1	-	-	-	-	-	1	-	-	-	-
RUA DOS BOMBEIROS	9	5	-	-	-	-	3	1	-	-	-
SANTA MARIA - CONDOMÍNIOS	6	4	-	-	-	-	2	-	-	-	-
TRECHO 5	4	3	-	-	-	-	-	-	-	-	1
TRECHO I	4	1	1	1	-	-	1	-	-	-	-
VIA ENTRE QUADRAS - SANTA MARIA	31	12	3	-	-	-	12	1	-	-	3
VIA INTERNA - SANTA MARIA	114	55	10	2	4	-	37	6	-	-	-
VIA INTERNA - SANTOS DUMONT	3	2	-	-	-	-	-	1	-	-	-
SÃO SEBASTIÃO (Continua)											
AV. BONSUCESSO	5	1	1	-	-	-	2	-	-	-	1
AV. CENTRAL	31	12	1	-	-	-	15	2	-	-	1
AV. COMERCIAL	49	23	1	4	3	-	17	-	-	-	1
AV. DOS EUCALIPTOS	6	4	-	-	-	-	1	1	-	-	-
AV. MANGUEIRAL	9	3	1	1	-	-	4	-	-	-	-
AV. MORRO DA CRUZ	37	12	2	-	1	-	19	-	-	-	3

15.1 **VEÍCULOS** ENVOLVIDOS EM ACIDENTES DE TRÂNSITO COM VÍTIMA, POR TIPO,
SEGUNDO REGIÃO ADMINISTRATIVA E VIA **DISTRITO FEDERAL - 2015**

(Continuação)

RA e Via	Tipo de Veículo										
	Total	Auto- móvel	Bici- cleta	Cami- nhão	Caminho- nete	Micro- ônibus	Moto	Ônibus	Tração Animal	Outros	Não Inf.
SÃO SEBASTIÃO (Conclusão)											
AV. SÃO BARTOLOMEU	4	2	1	-	-	-	1	-	-	-	-
AV. SÃO SEBASTIÃO	75	26	9	2	1	-	31	-	-	-	6
ESTRADA DO SOL	2	1	-	-	-	-	1	-	-	-	-
RUA CONTORNO DO PARQUE	3	2	1	-	-	-	-	-	-	-	-
RUA DA ESCOLA	2	-	-	-	1	-	1	-	-	-	-
RUA DA GAMELEIRA	12	2	2	-	-	-	8	-	-	-	-
RUA DA PONTE	11	7	-	-	-	-	3	1	-	-	-
RUA NACIONAL	6	5	-	-	-	-	1	-	-	-	-
SÃO SEBASTIÃO - CONDOMÍNIOS	5	1	-	1	-	-	2	-	-	-	1
VIA ENTRE QUADRAS - S. SEBASTIÃO	1	1	-	-	-	-	-	-	-	-	-
VIA INTERNA - MANGUEIRAL	4	1	-	1	-	-	2	-	-	-	-
VIA INTERNA - S. SEBASTIÃO	38	15	2	1	3	-	15	1	-	-	1
SOBRADINHO											
AV. CONTORNO	20	12	1	-	2	-	5	-	-	-	-
RUA 01	26	14	2	1	2	-	7	-	-	-	-
RUA 02	4	1	1	1	-	-	1	-	-	-	-
RUA 03	11	7	-	-	-	-	4	-	-	-	-
RUA 04	27	13	-	-	3	-	10	-	-	-	1
RUA 05	46	28	3	-	-	2	12	1	-	-	-
RUA 06	21	8	2	-	-	2	9	-	-	-	-
RUA 07	32	20	-	1	-	-	11	-	-	-	-
RUA 08	8	5	-	-	-	-	2	1	-	-	-
RUA 11	2	1	-	-	-	-	1	-	-	-	-
SOBRADINHO - CONDOMÍNIOS	9	2	1	-	1	-	5	-	-	-	-
VIA INTERNA - DNOCS	1	-	-	-	-	-	1	-	-	-	-
VIA INTERNA - LAGO OESTE	3	2	-	-	-	-	1	-	-	-	-
VIA INTERNA - SOBRADINHO I	14	5	1	-	1	-	7	-	-	-	-
VIA INTERNA Q. CENTRAL	3	2	-	-	-	-	1	-	-	-	-
TAGUATINGA (Continua)											
AV. CENTRAL	118	50	1	2	8	1	44	10	-	-	2
AV. COMERCIAL NORTE	111	60	1	1	5	1	24	15	-	-	4
AV. COMERCIAL SUL	37	21	-	-	2	1	11	1	-	-	1
AV. DAS PALMEIRAS	7	4	-	-	-	-	3	-	-	-	-
AV. ELMO SEREJO	150	85	1	3	7	-	50	-	-	-	4
AV. HÉLIO PRATES	192	99	7	1	6	3	59	13	-	-	4
AV. SAMAMBAIA	54	28	1	-	2	-	19	4	-	-	-
AV. SAMDAL (ENTRE SAMDU/COMERCIAL)	19	11	1	-	1	-	6	-	-	-	-
AV. SAMDU NORTE	135	78	-	-	8	-	41	6	-	-	2
AV. SAMDU SUL	57	30	4	2	5	-	12	4	-	-	-
ESTACIONAMENTOS - TAG. SUL	3	1	1	-	-	-	1	-	-	-	-
RUA COCA-COLA	4	1	1	-	1	-	-	-	-	-	1
RUA DA ALEGRIA	4	2	-	-	-	-	2	-	-	-	-
RUA DAS FARMÁCIAS	2	2	-	-	-	-	-	-	-	-	-
RUA DO CARTÓRIO	1	1	-	-	-	-	-	-	-	-	-
RUA DO CEAB	1	1	-	-	-	-	-	-	-	-	-
RUA DO FORUM	1	1	-	-	-	-	-	-	-	-	-
RUA DO SESI	39	17	1	1	3	-	15	-	1	-	1
RUA DO VAI QUEM QUER	11	5	-	1	-	-	4	1	-	-	-
VIA BOCA DA MATA	22	9	2	-	1	-	10	-	-	-	-
VIA DO CEMITÉRIO	1	1	-	-	-	-	-	-	-	-	-
VIA ENTRE - QNL/QNJ	5	3	-	-	-	-	2	-	-	-	-
VIA ENTRE QUADRAS - M NORTE	2	-	-	1	-	-	1	-	-	-	-
VIA ENTRE QUADRAS - QNL	9	5	1	-	-	-	3	-	-	-	-
VIA ENTRE QUADRAS - TAG. SUL	2	1	-	-	-	-	1	-	-	-	-
VIA HN 12	7	2	-	-	-	-	5	-	-	-	-

15.1 **VEÍCULOS** ENVOLVIDOS EM ACIDENTES DE TRÂNSITO COM VÍTIMA, POR TIPO,
SEGUNDO REGIÃO ADMINISTRATIVA E VIA **DISTRITO FEDERAL - 2015**

(Continuação)

RA e Via	Tipo de Veículo										
	Total	Auto- móvel	Bici- cleta	Cami- nhão	Caminho- nete	Micro- ônibus	Moto	Ônibus	Tração Animal	Outros	Não Inf.
TAGUATINGA (Conclusão)											
VIA HN 16	7	5	-	-	1	-	1	-	-	-	-
VIA INTERNA - M. NORTE	3	1	-	-	-	-	2	-	-	-	-
VIA INTERNA - QNL	17	10	1	-	-	-	5	1	-	-	-
VIA INTERNA - S. OFICINAS	4	2	-	-	-	-	-	-	-	-	2
VIA INTERNA - SETOR INDUSTRIAL	11	5	-	-	4	-	2	-	-	-	-
VIA INTERNA - SMT	7	2	-	-	-	-	4	-	-	-	1
VIA INTERNA - TAG. CENTRO	3	2	-	-	-	-	1	-	-	-	-
VIA INTERNA - TAG. NORTE	62	31	5	-	6	1	13	4	-	-	2
VIA INTERNA - TAG. SUL	46	24	3	-	2	-	13	2	-	-	2
VIA LJ 01	79	48	3	2	1	-	23	1	-	-	1
VIA LJ 02	43	23	1	-	1	1	17	-	-	-	-
VIA LN 18	1	1	-	-	-	-	-	-	-	-	-
VIA LN 29	15	10	2	-	-	-	3	-	-	-	-
VIA LN 30	2	-	1	-	-	-	-	-	-	-	1
VIA LN 31	1	-	-	-	-	-	1	-	-	-	-
VIA M4	42	23	1	-	-	1	14	1	-	-	2
VIA M5	2	1	-	-	-	-	1	-	-	-	-
VIA PARQUE DO CORTADO	13	8	1	-	-	-	3	-	-	-	1
VIA QN01	5	2	-	1	1	-	1	-	-	-	-
VIA QN02	2	1	-	-	-	-	1	-	-	-	-
VIA QN08	3	3	-	-	-	-	-	-	-	-	-
VIA QN09	2	1	-	-	1	-	-	-	-	-	-
VIA QN10	2	1	-	-	-	-	1	-	-	-	-
VIA QN11	4	2	-	-	-	-	2	-	-	-	-
VIA QN13	8	6	-	-	-	-	2	-	-	-	-
VIA QN14	2	1	-	-	-	-	1	-	-	-	-
VIA QS06	4	3	-	-	-	-	1	-	-	-	-
VIA QS07	2	2	-	-	-	-	-	-	-	-	-
VIA QS08	1	-	-	-	-	-	-	-	-	-	1
VIA QS09	4	2	-	-	1	-	1	-	-	-	-
VIA QS13	9	6	-	1	-	-	2	-	-	-	-
VIA QS14	15	11	-	-	-	-	3	1	-	-	-
VIA RIBEIRÃO TAGUATINGA (QNL/SAMAMBAIA)	13	8	-	1	-	-	4	-	-	-	-
LAGO NORTE											
AV. PRINCIPAL - TAQUARI	1	1	-	-	-	-	-	-	-	-	-
ESTACIONAMENTOS - LAGO NORTE	6	5	-	-	-	-	1	-	-	-	-
LAGO NORTE - CONDOMÍNIOS	1	-	-	-	-	-	1	-	-	-	-
VIA INTERNA	1	-	-	-	-	-	1	-	-	-	-
VIA INTERNA (QI)	4	3	-	-	-	-	-	-	-	-	1
VIA INTERNA (QL)	3	-	-	-	-	-	2	-	-	-	1
VIA INTERNA - CA	5	4	-	-	-	-	1	-	-	-	-
VIA INTERNA - TAQUARI	4	4	-	-	-	-	-	-	-	-	-
VIA PRINCIPAL (VARJÃO)	2	-	1	-	1	-	-	-	-	-	-
LAGO SUL											
ESTACIONAMENTOS - LAGO SUL	1	1	-	-	-	-	-	-	-	-	-
VIA 6º COMAR	13	8	-	-	-	-	5	-	-	-	-
VIA DOM ORIONE	6	3	-	-	1	-	2	-	-	-	-
VIA INTERNA (QI)	33	16	1	-	2	-	12	1	-	-	1
VIA INTERNA (QL)	1	1	-	-	-	-	-	-	-	-	-
VIA INTERNA - AEROPORTO	2	1	-	-	-	-	-	-	-	-	1
VIA INTERNA - SMDB	6	4	-	-	-	-	2	-	-	-	-
ÁGUAS CLARAS (Continua)											
ALAMEDA DAS ACÁCIAS	8	5	-	1	-	-	2	-	-	-	-
ALAMEDA DOS EUCALIPTOS	3	2	-	-	-	-	1	-	-	-	-

15.1 **VEÍCULOS** ENVOLVIDOS EM ACIDENTES DE TRÂNSITO COM VÍTIMA, POR TIPO,
SEGUNDO REGIÃO ADMINISTRATIVA E VIA **DISTRITO FEDERAL - 2015**

(Continuação)

RA e Via	Tipo de Veículo										
	Total	Auto- móvel	Bici- cleta	Cami- nhão	Caminho- nete	Micro- ônibus	Moto	Ônibus	Tração Animal	Outros	Não Inf.
ÁGUAS CLARAS (Conclusão)											
AV. AREAL	5	1	-	-	2	-	2	-	-	-	-
AV. ARNIQUEIRA	4	2	-	-	-	-	2	-	-	-	-
AV. BOLEVARD	16	7	2	-	1	-	6	-	-	-	-
AV. BRASÍLIA	22	11	2	-	-	1	6	2	-	-	-
AV. DAS ARAUCÁRIAS	54	30	1	-	-	-	17	3	-	-	3
AV. DAS CASTANHEIRAS	45	27	-	-	1	-	15	1	-	-	1
AV. FLAMBOYANT	5	4	-	-	-	-	1	-	-	-	-
AV. JACARANDÁ	6	3	-	-	1	-	2	-	-	-	-
AV. JEQUITIBÁ	2	1	-	-	-	-	1	-	-	-	-
AV. PARQUE ÁGUAS CLARAS	22	13	-	-	1	-	8	-	-	-	-
AV. PAU BRASIL	3	2	-	-	-	-	1	-	-	-	-
AV. SIBIPIRUNA	11	4	1	-	2	-	4	-	-	-	-
AV. VEREDA DA CRUZ	16	11	-	-	-	-	5	-	-	-	-
AV. ÁGUAS CLARAS	17	7	-	1	-	-	6	2	-	-	1
RUA 06 SUL	2	2	-	-	-	-	-	-	-	-	-
RUA 07 NORTE	2	2	-	-	-	-	-	-	-	-	-
RUA 08 SUL	2	1	-	-	-	-	1	-	-	-	-
RUA 100	2	-	-	-	2	-	-	-	-	-	-
RUA 11 NORTE	1	-	-	-	-	-	1	-	-	-	-
RUA 19 SUL	3	1	-	-	-	-	2	-	-	-	-
RUA 20 NORTE	4	2	-	-	-	-	2	-	-	-	-
RUA 20 SUL	1	-	-	1	-	-	-	-	-	-	-
RUA 21 SUL	1	1	-	-	-	-	-	-	-	-	-
RUA 210	18	11	-	-	1	-	6	-	-	-	-
RUA 220	1	-	-	-	-	-	1	-	-	-	-
RUA 25 SUL	8	6	1	-	-	-	1	-	-	-	-
RUA 26 NORTE	2	1	-	-	-	-	1	-	-	-	-
RUA 300	3	2	-	-	-	-	1	-	-	-	-
RUA 31 NORTE	2	1	-	-	-	-	1	-	-	-	-
RUA 33 NORTE	2	2	-	-	-	-	-	-	-	-	-
RUA 35 SUL	3	1	-	-	1	-	1	-	-	-	-
RUA 36 SUL	4	1	-	-	-	-	2	-	-	-	1
RUA 37 SUL	2	-	-	-	-	-	1	-	-	-	1
RUA 420	13	9	1	-	-	-	3	-	-	-	-
RUA BABAÇÚ	3	2	-	-	-	-	1	-	-	-	-
RUA BURITI	2	2	-	-	-	-	-	-	-	-	-
RUA COPAÍBA	12	8	-	-	-	-	4	-	-	-	-
RUA DAS AROEIRAS	1	1	-	-	-	-	-	-	-	-	-
RUA DAS PAINEIRAS	3	1	-	-	-	-	2	-	-	-	-
RUA IPÊ AMARELO	3	2	-	-	-	-	1	-	-	-	-
RUA TAMBORIL	2	-	-	-	1	-	-	-	-	-	1
VIA ENTRE ADE/SHA	2	2	-	-	-	-	-	-	-	-	-
VIA INTERNA - AREAL	6	3	1	-	-	-	1	-	-	-	1
VIA INTERNA - COLÔNIA AGRÍCOLA ARNIQUEIRA	21	10	1	-	-	-	7	-	-	1	2
VIA INTERNA - ÁGUAS CLARAS	3	2	-	-	-	-	1	-	-	-	-
VIA INTERNA ADE	13	6	-	1	1	1	4	-	-	-	-
VIA PARALELA À DF 075	5	2	-	-	-	-	3	-	-	-	-
ITAPOÃ (Continua)											
AV. COMERCIAL	35	18	6	-	1	-	9	-	-	-	1
AV. DO BAIXINHO	2	-	-	-	-	1	1	-	-	-	-
AV. MURÃO	4	-	1	1	-	-	1	-	-	-	1
RUA DA MORTE	2	1	-	-	-	-	1	-	-	-	-
RUA DA MUVUCA	1	1	-	-	-	-	-	-	-	-	-
VIA INTERNA - DEL LAGO	31	14	3	-	1	-	10	1	-	-	2
VIA INTERNA - FAZENDINHA	6	3	-	-	-	-	3	-	-	-	-
VIA INTERNA - ITAPOÃ	11	5	2	-	-	-	3	-	1	-	-

15.1 **VEÍCULOS** ENVOLVIDOS EM ACIDENTES DE TRÂNSITO COM VÍTIMA, POR TIPO,
SEGUNDO REGIÃO ADMINISTRATIVA E VIA **DISTRITO FEDERAL - 2015**

(Continuação)

RA e Via	Tipo de Veículo										
	Total	Auto- móvel	Bici- cleta	Cami- nhão	Caminho- nete	Micro- ônibus	Moto	Ônibus	Tração Animal	Outros	Não Inf.
ITAPOÃ (Conclusão)											
VIA INTERNA - ITAPOÃ II	4	2	1	-	-	-	1	-	-	-	-
JARDIM BOTÂNICO											
AV. DO SOL	4	1	-	-	-	-	2	-	-	-	1
AV. DOM BOSCO	1	-	-	-	-	-	1	-	-	-	-
JARDIM BOTÂNICO - CONDOMÍNIOS	7	2	-	-	1	-	4	-	-	-	-
VICENTE PIRES											
AV. CONTORNO DO TAGUAPARQUE	8	6	-	-	-	-	2	-	-	-	-
RUA 01	6	1	2	1	-	-	2	-	-	-	-
RUA 03	10	3	-	-	2	-	5	-	-	-	-
RUA 04	15	7	2	-	-	-	5	-	-	-	1
RUA 05	16	6	-	-	2	-	8	-	-	-	-
RUA 06	4	2	-	-	-	-	2	-	-	-	-
RUA 08	9	4	-	-	1	-	4	-	-	-	-
RUA 10	17	8	2	-	1	-	5	1	-	-	-
RUA 12	5	3	1	-	-	-	1	-	-	-	-
RUA 4A	12	6	1	-	1	-	4	-	-	-	-
RUA 4B	5	4	-	-	-	-	1	-	-	-	-
RUA DA MISERICÓRDIA	5	4	-	-	-	-	1	-	-	-	-
VIA INTERNA - C. A. SAMAMBAIA	5	1	-	-	1	-	3	-	-	-	-
VIA INTERNA - VILA SÃO JOSÉ	1	-	-	-	-	-	1	-	-	-	-
VIA INTERNA C. A. VICENTE PIRES	3	1	1	-	-	-	-	1	-	-	-
SOBRADINHO II											
AV. CENTRAL (II)	17	7	3	1	1	-	4	1	-	-	-
AV. COMERCIAL	4	3	-	-	-	-	1	-	-	-	-
AV. CONTORNO (II)	7	4	1	-	-	-	1	-	-	-	1
SOBRADINHO II - CONDOMÍNIOS	7	2	1	2	-	-	2	-	-	-	-
VIA COND. JARDIM AMÉRICA (ANT DF 425)	13	7	2	-	1	-	3	-	-	-	-
VIA INTERNA - SOB. II	11	4	2	-	-	1	4	-	-	-	-
VIA INTERNA - VILA RABELO	2	1	-	-	-	-	1	-	-	-	-
VIA SOBRADINHO II (ANT DF 420)	47	27	1	-	4	1	13	-	-	-	1
SIA											
ESTACIONAMENTOS - SIA	2	-	-	-	1	-	1	-	-	-	-
VIA IN1	2	1	1	-	-	-	-	-	-	-	-
VIA INTERNA - SGCV	2	1	-	-	-	-	1	-	-	-	-
VIA INTERNA - SIA	2	1	-	-	1	-	-	-	-	-	-
VIA INTERNA - SOF SUL	5	1	-	1	-	-	2	-	-	-	1
VIA INTERNA S. DE INDÚSTRIA	116	49	3	5	7	-	46	3	-	-	3
SUDOESTE/OCTOGONAL											
1ª AVENIDA (SUDOESTE)	19	10	2	-	-	-	6	1	-	-	-
2ª AVENIDA (SUDOESTE)	7	5	-	-	-	-	2	-	-	-	-
3ª AVENIDA (SUDOESTE)	13	7	-	-	-	-	6	-	-	-	-
4ª AVENIDA (SUDOESTE)	6	4	-	-	-	-	2	-	-	-	-
ESTACIONAMENTOS - SUDOESTE	2	2	-	-	-	-	-	-	-	-	-
RUA E	1	1	-	-	-	-	-	-	-	-	-
RUA G	2	2	-	-	-	-	-	-	-	-	-
VIA AO 1	4	2	-	-	-	-	1	-	-	-	1
VIA INTERNA - SUDOESTE	6	3	-	-	-	-	2	-	-	-	1
VIAS INTERNAS DO SIG	2	1	-	-	-	-	-	1	-	-	-
VARJÃO											
AV. PRINCIPAL	16	8	-	-	1	-	6	-	1	-	-
VIA INTERNA - VARJÃO	8	3	2	-	1	-	2	-	-	-	-

15.1 **VEÍCULOS** ENVOLVIDOS EM ACIDENTES DE TRÂNSITO COM VÍTIMA, POR TIPO,
SEGUNDO REGIÃO ADMINISTRATIVA E VIA **DISTRITO FEDERAL - 2015**

(Continuação)

RA e Via	Tipo de Veículo										
	Total	Auto-móvel	Bicicleta	Caminhão	Caminhoneiro	Micro-ônibus	Moto	Ônibus	Tração Animal	Outros	Não Inf.
PARK WAY											
PISTA BERNARDO SAYÃO - PW	24	11	1	-	3	-	6	2	-	-	1
VIA INTERNA - PARK WAY	20	9	1	-	1	-	7	-	-	-	2
VIA PARALELA À DF 003	8	5	-	-	-	-	3	-	-	-	-
RIACHO FUNDO II											
AV. CENTRAL	8	5	-	1	-	-	2	-	-	-	-
AV. CONTORNO	5	3	1	-	1	-	-	-	-	-	-
AV. DO RESTAURANTE COMUNITÁRIO	10	4	1	-	1	-	3	-	-	-	1
AV. RIACHO FUNDO II	10	4	-	-	1	-	5	-	-	-	-
VIA ENTRE QUADRAS - R. FUNDO II	3	2	-	-	-	-	1	-	-	-	-
VIA INTERNA - CAUB II	2	1	-	-	-	-	1	-	-	-	-
VIA INTERNA - R. FUNDO II	16	7	-	-	-	-	9	-	-	-	-
VIA PARALELA À DF 001	1	-	-	-	-	-	-	1	-	-	-
FERCAL											
VIA INTERNA - FERCAL	2	2	-	-	-	-	-	-	-	-	-
SCIA/ESTRUTURAL/AUTOMÓVEL											
AV. 9 DE JULHO	4	-	2	2	-	-	-	-	-	-	-
AV. CENTRAL	7	2	2	-	1	-	1	1	-	-	-
AV. COMERCIAL	5	2	1	-	-	-	2	-	-	-	-
RUA 10	1	-	-	-	-	-	1	-	-	-	-
VIA ESTRUTURAL L2	6	1	-	-	1	-	3	-	-	-	1
VIA ESTRUTURAL W1	1	-	-	-	-	-	1	-	-	-	-
VIA ESTRUTURAL W5	2	-	-	-	-	1	1	-	-	-	-
VIA INTERNA	2	2	-	-	-	-	-	-	-	-	-
VIA INTERNA - CIDADE DO AUTOMÓVEL	12	6	-	2	1	-	3	-	-	-	-
VIA INTERNA - ESTRUTURAL	13	5	2	1	1	-	4	-	-	-	-
NOROESTE											
VIA INTERNA - NOROESTE	11	5	-	1	1	-	4	-	-	-	-
DF (Continua)											
DF 001 (EPCT)	1.127	591	27	35	55	7	348	34	-	-	30
DF 001 (VIADUTO DE DISTRIBUIÇÃO) - GAM	2	-	-	-	-	-	1	-	-	-	1
DF 002 (EIXÃO)	129	87	3	-	7	-	29	2	-	-	1
DF 003 (EPIA)	786	417	9	33	39	3	243	30	-	-	12
DF 004 (VIA L4)	188	118	7	3	6	-	44	5	-	-	5
DF 005 (EPPR)	48	28	1	1	4	-	13	1	-	-	-
DF 006 (EPCA)	3	1	-	-	1	-	1	-	-	-	-
DF 007 (EPTT)	28	19	1	-	1	-	5	2	-	-	-
DF 009 (EPPN)	83	57	3	-	1	-	20	1	-	-	1
DF 010 (EPAA)	25	16	-	-	2	-	7	-	-	-	-
DF 011 (EPIG)	87	52	2	-	-	-	25	8	-	-	-
DF 015 (EPTM)	64	35	3	-	2	-	20	4	-	-	-
DF 025 (EPDB)	250	141	11	5	9	3	68	8	-	-	5
DF 027 (EPJK)	12	8	-	-	-	-	2	1	-	-	1
DF 035 (EPCV)	11	7	-	1	-	-	3	-	-	-	-
DF 047 (EPAR)	26	14	-	-	-	-	11	1	-	-	-
DF 051 (EPGU)	41	23	1	-	1	-	15	1	-	-	-
DF 055 (EPVB)	13	10	-	-	-	-	3	-	-	-	-
DF 065 (EPIP)	9	7	1	-	-	-	1	-	-	-	-
DF 075 (EPNB)	381	188	9	10	21	1	117	19	-	-	16
DF 079 (EPVP)	61	37	4	-	3	1	14	-	-	-	2
DF 085 (EPTG)	436	238	11	7	21	1	132	20	-	-	6
DF 087 (EPVL)	20	9	-	2	-	-	8	-	-	-	1
DF 095 (EPCL)	250	116	10	18	12	-	81	4	-	-	9

15.1 **VEÍCULOS** ENVOLVIDOS EM ACIDENTES DE TRÂNSITO COM VÍTIMA, POR TIPO,
SEGUNDO REGIÃO ADMINISTRATIVA E VIA **DISTRITO FEDERAL - 2015**

(Conclusão)

RA e Via	Tipo de Veículo										
	Total	Auto- móvel	Bici- cleta	Cami- nhão	Caminho- nete	Micro- ônibus	Moto	Ônibus	Tração Animal	Outros	Não Inf.
DF (Conclusão)											
DF 097	1	-	-	-	-	-	1	-	-	-	-
DF 100	1	-	-	-	-	-	1	-	-	-	-
DF 105	1	-	-	-	-	-	1	-	-	-	-
DF 120	2	-	-	-	-	-	1	-	-	-	1
DF 125	2	1	-	1	-	-	-	-	-	-	-
DF 128	81	40	2	1	7	-	26	3	-	-	2
DF 130	74	31	10	6	8	-	15	3	-	-	1
DF 131	5	3	-	-	-	-	2	-	-	-	-
DF 135	3	-	-	1	-	-	2	-	-	-	-
DF 140	20	13	-	-	1	-	6	-	-	-	-
DF 150	52	24	3	6	1	1	17	-	-	-	-
DF 170	2	1	-	-	-	-	1	-	-	-	-
DF 180	72	35	2	9	5	-	18	2	-	-	1
DF 190	17	6	-	2	1	-	8	-	-	-	-
DF 205	20	5	1	2	2	-	9	-	-	-	1
DF 220	3	1	-	-	-	-	1	1	-	-	-
DF 230	58	32	2	4	1	-	15	1	-	-	3
DF 240	2	2	-	-	-	-	-	-	-	-	-
DF 250	121	61	3	5	9	1	37	2	-	1	2
DF 260	1	-	-	-	-	-	1	-	-	-	-
DF 280	65	29	2	3	3	-	25	-	-	-	3
DF 285	2	1	-	1	-	-	-	-	-	-	-
DF 290	209	128	8	4	11	-	50	4	1	-	3
DF 310	2	-	-	-	1	-	-	1	-	-	-
DF 320	1	1	-	-	-	-	-	-	-	-	-
DF 326	2	2	-	-	-	-	-	-	-	-	-
DF 330	2	2	-	-	-	-	-	-	-	-	-
DF 335	2	1	-	-	-	-	-	1	-	-	-
DF 345	10	7	-	-	-	-	3	-	-	-	-
DF 410	1	-	-	-	-	-	1	-	-	-	-
DF 430	26	16	-	-	4	-	6	-	-	-	-
DF 440	24	15	-	1	2	-	3	-	-	-	3
DF 445	8	4	1	-	-	-	2	-	-	-	1
DF 451	16	15	-	-	1	-	-	-	-	-	-
DF 459	33	18	-	1	2	-	11	1	-	-	-
DF 463	33	12	-	1	1	-	16	2	-	-	1
DF 465	4	3	-	-	-	-	1	-	-	-	-
DF 473	12	7	-	-	-	-	4	-	-	-	1
DF 475	24	17	1	-	1	-	5	-	-	-	-
DF 480	58	27	1	1	4	-	22	1	-	1	1
DF 483	44	33	1	-	1	-	8	1	-	-	-
DF 495	7	5	-	-	-	-	2	-	-	-	-
ESTRADA VICINAL	54	23	3	1	3	-	21	-	-	-	3
BR											
BR 020	312	163	7	18	19	1	87	12	-	-	5
BR 040	90	40	2	4	3	-	33	4	-	-	4
BR 060	116	66	3	10	7	-	24	1	-	-	5
BR 070	334	159	5	7	25	1	114	10	1	-	12
BR 080	95	53	1	4	12	-	24	-	-	-	1
BR 251	47	28	2	3	3	-	10	-	-	-	1
TOTAL	15.948	8.269	636	362	688	96	4.859	576	9	4	449

Fonte: GDF/SSP/DETRAN/GEREST

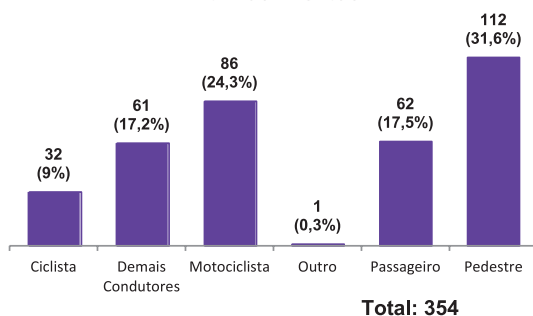
Nota 1: Dados obtidos da PCDF e consolidados com as informações do IML e da Secretaria de Saúde.

Nota 2: Em 2008, a L4 passou para a jurisdição do DER.

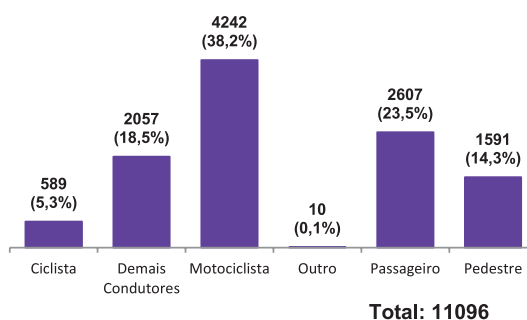
Nota 3: A partir de 2012, essas cidades SCIA/ESTRUTURAL/AUTOMÓVEL, Varjão e Vicente Pires, foram desmembradas de outras RAs no SAT. As ocorrências registradas nessas cidades correspondiam, até então, às RAs Guará, Lago Norte e Taguatinga, respectivamente.

VÍTIMAS DE ACIDENTES DE TRÂNSITO POR ENVOLVIMENTO E TIPO DE VIA DISTRITO FEDERAL, 2015

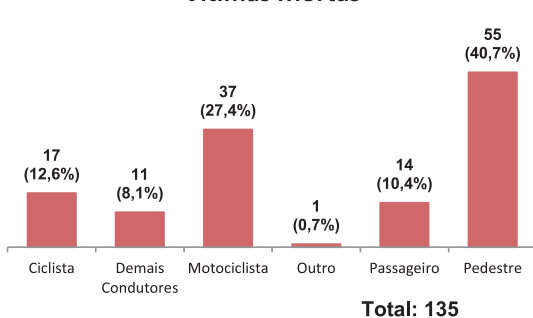
1. Distrito Federal Vítimas Mortas



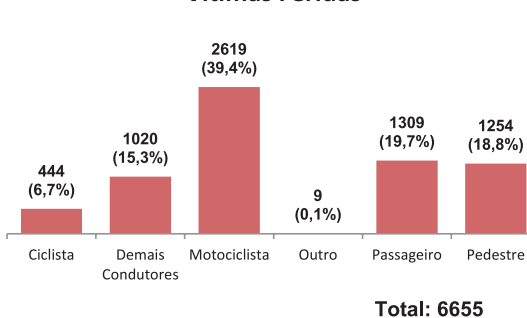
2. Distrito Federal Vítimas Feridas



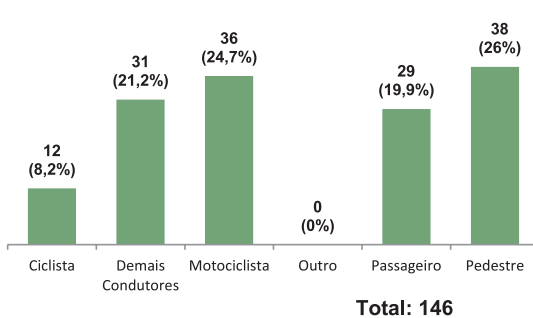
3. Vias Urbanas Vítimas Mortas



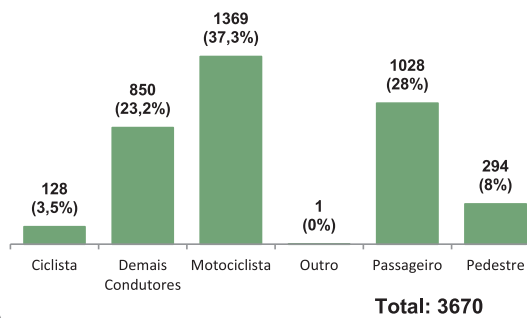
4. Vias Urbanas Vítimas Feridas



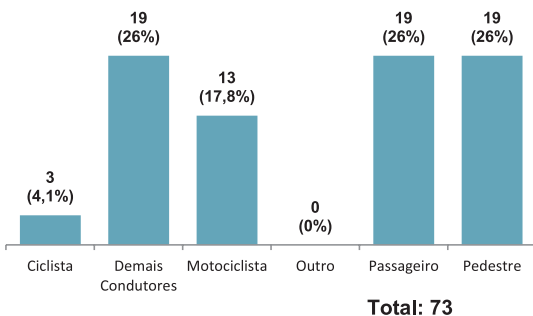
5. Rodovias - DFs Vítimas Mortas



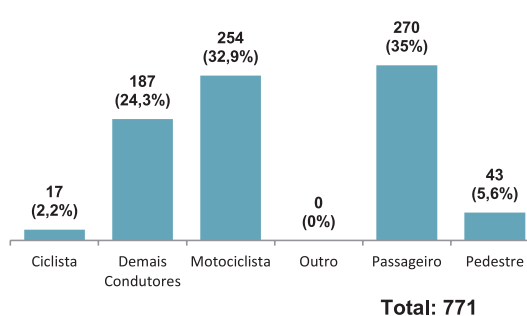
6. Rodovias - DFs Vítimas Feridas



7. Rodovias - BRs Vítimas Mortas



8. Rodovias - BRs Vítimas Feridas



Fonte: GDF / SSP / DETRAN / GEREST

Nota: Os percentuais estão arredondados, logo a soma nem sempre será 100%.

16.1 **VÍTIMAS** DE ACIDENTES DE TRÂNSITO, POR TIPO DE ENVOLVIMENTO E GRAVIDADE,
SEGUNDO REGIÃO ADMINISTRATIVA E VIA **DISTRITO FEDERAL - 2015**

(Continua)

RA e Via	Tipo de Envolvimento e Gravidade									
	Total		Condutor		Passageiro		Pedestre		Não Informado	
	Morto	Ferido	Morto	Ferido	Morto	Ferido	Morto	Ferido	Morto	Ferido
BRASÍLIA (Continua)										
ALÇA CNB	-	1	-	1	-	-	-	-	-	-
ALÇA CNB SUL	-	1	-	-	-	1	-	-	-	-
EHT	-	2	-	2	-	-	-	-	-	-
EIXO L NORTE	-	18	-	11	-	5	-	2	-	-
EIXO L SUL	1	11	1	8	-	2	-	1	-	-
EIXO W NORTE	-	14	-	6	-	6	-	2	-	-
EIXO W SUL	-	24	-	18	-	4	-	2	-	-
EPP	-	1	-	1	-	-	-	-	-	-
EPPM	1	36	-	28	-	5	1	3	-	-
ESTACIONAMENTOS - ASA NORTE	-	11	-	4	-	1	-	6	-	-
ESTACIONAMENTOS - ASA SUL	-	3	-	-	-	-	-	3	-	-
ESTACIONAMENTOS - BRASÍLIA	-	5	-	3	-	1	-	1	-	-
ESTACIONAMENTOS - GRANJA DO TORTO	-	1	-	1	-	-	-	-	-	-
ESTACIONAMENTOS - PARQUE DA CIDADE	-	3	-	-	-	-	-	3	-	-
L1 NORTE	1	8	-	7	-	-	1	1	-	-
L1 SUL	-	7	-	5	-	-	-	2	-	-
L2 NORTE	1	25	1	11	-	8	-	6	-	-
L2 SUL	1	37	-	20	-	11	1	6	-	-
L3 NORTE	-	5	-	3	-	2	-	-	-	-
L3 SUL	-	4	-	4	-	-	-	-	-	-
PLATAFORMA INFERIOR DA RODOVIÁRIA	-	13	-	1	-	4	-	8	-	-
PLATAFORMA SUPERIOR DA RODOVIÁRIA	-	8	-	1	-	-	-	7	-	-
PQEB	-	2	-	2	-	-	-	-	-	-
SCLRN	-	3	-	3	-	-	-	-	-	-
SHCGN	-	1	-	1	-	-	-	-	-	-
SHIGS	-	1	-	1	-	-	-	-	-	-
SMU - AV. DO EXÉRCITO	-	5	-	4	-	1	-	-	-	-
SMU - AV. DUQUE DE CAXIAS	-	6	-	4	-	-	-	2	-	-
SMU - ESTACIONAMENTOS	-	1	-	1	-	-	-	-	-	-
SMU - OUTRAS VIAS	-	2	-	2	-	-	-	-	-	-
TESOURINHA - ASA NORTE	-	7	-	2	-	2	-	3	-	-
TESOURINHA - ASA SUL	-	4	-	3	-	1	-	-	-	-
VIA ANEXO DO BURITI	-	1	-	1	-	-	-	-	-	-
VIA CLN - COMÉRCIO LOCAL NORTE	-	50	-	27	-	5	-	18	-	-
VIA CLS - COMÉRCIO LOCAL SUL	-	56	-	30	-	8	-	18	-	-
VIA DE LIGAÇÃO - EIXO MONUMENTAL	-	8	-	6	-	1	-	1	-	-
VIA DO AUTÓDROMO	-	19	-	13	-	6	-	-	-	-
VIA DO PARQUE DA CIDADE	-	20	-	19	-	1	-	-	-	-
VIA DOS ESPORTES	-	3	-	2	-	1	-	-	-	-
VIA ENTRE - SGAN 908/909	-	1	-	-	-	1	-	-	-	-
VIA ENTRE QUADRAS - SCRN	-	1	-	1	-	-	-	-	-	-
VIA INTERNA - ASA NORTE	-	2	-	1	-	1	-	-	-	-
VIA INTERNA - ASA SUL	-	1	-	-	-	-	-	1	-	-
VIA INTERNA - BRASÍLIA	-	1	-	-	-	-	-	1	-	-
VIA INTERNA - GRANJA DO TORTO	1	2	1	-	-	2	-	-	-	-
VIA INTERNA - SAFS	-	2	-	1	-	1	-	-	-	-
VIA INTERNA - SAM	-	1	-	1	-	-	-	-	-	-
VIA INTERNA - SAN	-	1	-	1	-	-	-	-	-	-
VIA INTERNA - SAUS	-	5	-	4	-	-	-	1	-	-
VIA INTERNA - SHIGS	-	1	-	1	-	-	-	-	-	-
VIA INTERNA - SHLN	-	2	-	2	-	-	-	-	-	-
VIA INTERNA - SPO	-	3	-	2	-	1	-	-	-	-
VIA INTERNA - UNB	-	4	-	3	-	-	-	1	-	-
VIA INTERNA - VILA PLANALTO	-	1	-	1	-	-	-	-	-	-
VIA INTERNA - VILA TELEBRASÍLIA	-	1	-	1	-	-	-	-	-	-
VIA INTERNA SAAN	-	5	-	3	-	2	-	-	-	-
VIA INTERNA SBS	-	3	-	1	-	2	-	-	-	-

16.1 **VÍTIMAS** DE ACIDENTES DE TRÂNSITO, POR TIPO DE ENVOLVIMENTO E GRAVIDADE,
SEGUNDO REGIÃO ADMINISTRATIVA E VIA **DISTRITO FEDERAL - 2015**

(Continuação)

RA e Via	Tipo de Envolvimento e Gravidade									
	Total		Condutor		Passageiro		Pedestre		Não Informado	
	Morto	Ferido	Morto	Ferido	Morto	Ferido	Morto	Ferido	Morto	Ferido
BRASÍLIA (Conclusão)										
VIA INTERNA SCN	-	3	-	2	-	-	-	1	-	-
VIA INTERNA SCS	-	2	-	1	-	-	-	1	-	-
VIA INTERNA SHN - S. HOTELEIRO NORTE	-	2	-	2	-	-	-	-	-	-
VIA INTERNA SHS - S. HOTELEIRO SUL	-	2	-	1	-	1	-	-	-	-
VIA INTERNA SQN	-	1	-	1	-	-	-	-	-	-
VIA INTERNA SQS	-	2	-	-	-	-	-	2	-	-
VIA LIGAÇÃO W3 SUL/W3 NORTE	-	1	-	1	-	-	-	-	-	-
VIA N1	3	84	2	61	1	15	-	8	-	-
VIA N2	-	31	-	20	-	6	-	5	-	-
VIA N3	-	9	-	8	-	-	-	1	-	-
VIA PONTE COSTA E SILVA	-	3	-	2	-	-	-	1	-	-
VIA PONTE DAS GARÇAS	1	4	-	4	1	-	-	-	-	-
VIA PONTE JK	3	23	3	18	-	4	-	1	-	-
VIA PRINCIPAL - GRANJA DO TORTO	-	1	-	-	-	-	-	1	-	-
VIA S1	5	93	2	53	1	28	2	12	-	-
VIA S2	1	24	-	17	-	1	1	6	-	-
VIA S3	1	20	-	10	-	2	1	8	-	-
VIA SCEN - S. CLUBES NORTE	-	2	-	1	-	-	-	1	-	-
VIA SCES - S. CLUBES SUL	1	18	1	15	-	3	-	-	-	-
VIA TERMINAL NORTE	-	19	-	9	-	6	-	4	-	-
VIA DA VILA PLANALTO	-	7	-	2	-	2	-	3	-	-
W1 NORTE	-	28	-	24	-	2	-	2	-	-
W1 SUL	-	12	-	7	-	2	-	3	-	-
W2 NORTE	-	1	-	1	-	-	-	-	-	-
W2 SUL	-	3	-	1	-	-	-	2	-	-
W3 NORTE	2	79	1	41	-	30	1	8	-	-
W3 SUL	2	70	-	32	-	18	2	20	-	-
W4 NORTE	-	8	-	7	-	-	-	1	-	-
W4 SUL	2	11	-	8	-	2	2	1	-	-
W5 NORTE	-	12	-	12	-	-	-	-	-	-
W5 SUL	-	22	-	16	-	3	-	3	-	-
BRAZLÂNDIA (Continua)										
ALAMEDA VEREDINHA	-	4	-	1	-	3	-	-	-	-
AV. CENTRAL - S. NORTE	-	3	-	2	-	-	-	1	-	-
AV. CENTRAL - S. TRADICIONAL	-	1	-	1	-	-	-	-	-	-
AV. CENTRAL - VILA SÃO JOSÉ	-	9	-	4	-	4	-	1	-	-
AV. SÃO JOSÉ	-	3	-	2	-	-	-	1	-	-
AV. VEREDAS	-	3	-	3	-	-	-	-	-	-
ESTACIONAMENTOS - VILA SÃO JOSÉ	-	2	-	-	-	1	-	1	-	-
RUA DO LAGO	-	1	-	1	-	-	-	-	-	-
VIA ENTRE QUADRAS - SETOR NORTE	-	2	-	1	-	-	-	1	-	-
VIA INTERNA - SETOR NORTE	-	2	-	-	-	-	-	2	-	-
VIA INTERNA - SETOR SUL	-	2	-	2	-	-	-	-	-	-
VIA INTERNA - SETOR TRADICIONAL	-	2	-	1	-	1	-	-	-	-
VIA INTERNA - VEREDAS	-	1	-	1	-	-	-	-	-	-
VIA INTERNA - VILA SÃO JOSÉ	-	12	-	9	-	1	-	2	-	-
VIA INTERNA BRAZLÂNDIA	-	1	-	-	-	1	-	-	-	-
VIA LATERAL QD 12	-	3	-	-	-	-	-	3	-	-
VIA LW1	-	1	-	1	-	-	-	-	-	-
VIA LW2	2	5	2	5	-	-	-	-	-	-
VIA LW3	-	3	-	2	-	-	-	1	-	-
VIA LW4	-	3	-	1	-	2	-	-	-	-
VIA S2	-	1	-	1	-	-	-	-	-	-
VIA SN1	-	2	-	-	-	1	-	1	-	-
VIA SN2	-	17	-	9	-	5	-	3	-	-
VIA SN3	-	4	-	3	-	1	-	-	-	-

16.1 **VÍTIMAS** DE ACIDENTES DE TRÂNSITO, POR TIPO DE ENVOLVIMENTO E GRAVIDADE,
SEGUNDO REGIÃO ADMINISTRATIVA E VIA **DISTRITO FEDERAL - 2015**

(Continuação)

RA e Via	Tipo de Envolvimento e Gravidade									
	Total		Condutor		Passageiro		Pedestre		Não Informado	
	Morto	Ferido	Morto	Ferido	Morto	Ferido	Morto	Ferido	Morto	Ferido
BRAZLÂNDIA (Conclusão)										
VIA SN6	-	1	-	1	-	-	-	-	-	-
CANDANGOLÂNDIA										
RUA DOS ENGENHEIROS	-	1	-	1	-	-	-	-	-	-
VIA DE PENETRAÇÃO	1	4	-	2	-	1	1	1	-	-
VIA DO CONTORNO	-	1	-	1	-	-	-	-	-	-
VIA DOS TRANSPORTES (CENTRAL)	-	1	-	-	-	-	-	1	-	-
VIA INTERNA - CANDANGOLÂNDIA	-	4	-	2	-	-	-	2	-	-
VIA INTERNA - SPMS	-	5	-	5	-	-	-	-	-	-
CEILÂNDIA (Continua)										
AV. COMERCIAL	-	1	-	1	-	-	-	-	-	-
AV. CONTORNO - P NORTE	-	23	-	10	-	7	-	5	-	1
AV. CONTORNO - P SUL	-	8	-	7	-	-	-	1	-	-
AV. PRINCIPAL - COND. PÔR DO SOL	-	2	-	1	-	1	-	-	-	-
AV. PRINCIPAL - COND. SOL NASCENTE	-	8	-	3	-	1	-	4	-	-
AV. PRINCIPAL - CONDOMÍNIO PRIVÊ	-	1	-	-	-	-	-	1	-	-
CICLOVIAS - CEILÂNDIA SUL	1	-	1	-	-	-	-	-	-	-
ELMO SEREJO	1	76	1	40	-	26	-	10	-	-
ESTACIONAMENTOS - CEI. CENTRO	-	1	-	-	-	-	-	1	-	-
ESTACIONAMENTOS - CEILÂNDIA NORTE	-	1	-	1	-	-	-	-	-	-
ESTACIONAMENTOS - CEILÂNDIA SUL	-	1	-	-	-	-	-	1	-	-
FEIRA DO PRODUTOR - P NORTE	-	1	-	-	-	-	-	1	-	-
RUA 03	-	1	-	1	-	-	-	-	-	-
RUA 04	-	1	-	-	-	-	-	1	-	-
RUA 09	-	1	-	1	-	-	-	-	-	-
SMC - VIA 3	-	1	-	1	-	-	-	-	-	-
VIA 02	-	5	-	5	-	-	-	-	-	-
VIA 09	-	1	-	1	-	-	-	-	-	-
VIA 10	-	4	-	1	-	1	-	2	-	-
VIA 58	-	39	-	26	-	10	-	3	-	-
VIA ENTRE QNQ/QNR	-	3	-	1	-	2	-	-	-	-
VIA ENTRE QUADRAS - CEILÂNDIA NORTE	-	12	-	5	-	2	-	5	-	-
VIA ENTRE QUADRAS - CEILÂNDIA SUL	-	16	-	10	-	5	-	1	-	-
VIA ENTRE QUADRAS - EXPANSÃO DO SETOR O	-	5	-	3	-	1	-	1	-	-
VIA ENTRE QUADRAS - P NORTE	-	11	-	6	-	2	-	3	-	-
VIA ENTRE QUADRAS - P SUL	-	2	-	2	-	-	-	-	-	-
VIA ENTRE QUADRAS - QNQ	-	1	-	-	-	1	-	-	-	-
VIA ENTRE QUADRAS - QNR	-	3	-	2	-	-	-	1	-	-
VIA ENTRE QUADRAS - SETOR O	-	4	-	1	-	3	-	-	-	-
VIA ENTRE S. IND/QNQ	-	10	-	4	-	5	-	1	-	-
VIA INTERNA - ADE SUL	-	7	-	5	-	1	-	1	-	-
VIA INTERNA - CEILÂNDIA NORTE	-	17	-	10	-	1	-	4	-	2
VIA INTERNA - CEILÂNDIA SUL	-	18	-	14	-	1	-	3	-	-
VIA INTERNA - COND. PÔR DO SOL	-	5	-	3	-	-	-	2	-	-
VIA INTERNA - COND. SOL NASCENTE	-	31	-	14	-	4	-	13	-	-
VIA INTERNA - COND. SOL NASCENTE (TRECHO 1)	-	3	-	2	-	-	-	1	-	-
VIA INTERNA - EXPANSÃO DO SETOR O	-	7	-	3	-	-	-	4	-	-
VIA INTERNA - P NORTE	-	12	-	9	-	1	-	2	-	-
VIA INTERNA - P SUL	-	18	-	11	-	1	-	6	-	-
VIA INTERNA - QNQ	-	6	-	4	-	1	-	1	-	-
VIA INTERNA - QNR	-	3	-	2	-	-	-	1	-	-
VIA INTERNA - SETOR O	-	9	-	4	-	1	-	4	-	-
VIA INTERNA - SMC	-	1	-	1	-	-	-	-	-	-
VIA LATERAL ENTRE FEIRA DO PRODUTOR E SOL NASCENTE	-	1	-	1	-	-	-	-	-	-
VIA M1	1	29	1	16	-	3	-	10	-	-

16.1 **VÍTIMAS** DE ACIDENTES DE TRÂNSITO, POR TIPO DE ENVOLVIMENTO E GRAVIDADE,
SEGUNDO REGIÃO ADMINISTRATIVA E VIA **DISTRITO FEDERAL - 2015**

(Continuação)

RA e Via	Tipo de Envolvimento e Gravidade									
	Total		Condutor		Passageiro		Pedestre		Não Informado	
	Morto	Ferido	Morto	Ferido	Morto	Ferido	Morto	Ferido	Morto	Ferido
CEILÂNDIA (Conclusão)										
VIA M2	2	29	-	16	-	5	2	8	-	-
VIA M3	-	28	-	17	-	8	-	3	-	-
VIA MN1 (HÉLIO PRATES)	8	139	-	65	3	41	5	33	-	-
VIA MN2	3	62	2	40	1	8	-	14	-	-
VIA N1	-	11	-	7	-	1	-	3	-	-
VIA N2	-	40	-	22	-	15	-	3	-	-
VIA N3	4	115	1	64	-	37	3	14	-	-
VIA NM3	2	46	-	29	1	8	1	9	-	-
VIA O1	-	2	-	1	-	1	-	-	-	-
VIA O2	-	20	-	10	-	8	-	2	-	-
VIA O3	-	14	-	4	-	6	-	4	-	-
VIA O4	1	36	1	17	-	8	-	11	-	-
VIA O5	-	8	-	8	-	-	-	-	-	-
VIA O6	-	21	-	8	-	3	-	10	-	-
VIA O7	-	1	-	1	-	-	-	-	-	-
VIA O8	1	7	-	3	-	2	1	2	-	-
VIA P1	2	58	-	37	-	9	2	12	-	-
VIA P2	-	45	-	22	-	10	-	13	-	-
VIA P3	-	18	-	12	-	4	-	2	-	-
VIA P4	-	6	-	3	-	2	-	1	-	-
VIA P5	-	2	-	1	-	1	-	-	-	-
CRUZEIRO										
EPCB (AV. DAS JAQUEIRAS)	-	20	-	14	-	6	-	-	-	-
ESTACIONAMENTOS - CRUZEIRO VELHO	-	2	-	1	-	-	-	1	-	-
NC	-	2	-	1	-	-	-	1	-	-
VIA HCE 1	1	6	1	5	-	-	-	1	-	-
VIA HCE 2	-	3	-	3	-	-	-	-	-	-
VIA HCE RE	-	3	-	3	-	-	-	-	-	-
VIA INTERNA - CRUZEIRO NOVO	-	11	-	9	-	1	-	1	-	-
VIA INTERNA - CRUZEIRO VELHO	-	2	-	2	-	-	-	-	-	-
VIA RE 1	-	4	-	4	-	-	-	-	-	-
VIA RE 2	-	1	-	-	-	-	-	1	-	-
GAMA (Continua)										
AV. CENTRAL LESTE	-	8	-	5	-	2	-	1	-	-
AV. CENTRAL OESTE	-	3	-	1	-	-	-	2	-	-
AV. CENTRAL SUL	-	2	-	1	-	-	-	1	-	-
AV. CONTORNO	1	37	-	23	-	9	1	5	-	-
AV. DOS BOMBEIROS	-	60	-	38	-	15	-	7	-	-
AV. DOS PIONEIROS	1	65	-	40	-	11	1	14	-	-
AV. ITAMARACÁ (LESTE/IND)	-	9	-	8	-	-	-	1	-	-
AV. JK (OESTE/CENTRAL)	-	27	-	15	-	6	-	6	-	-
AV. LOURIVAL BANDEIRA	-	4	-	1	-	1	-	2	-	-
AV. NORTE/OESTE	-	4	-	1	-	1	-	2	-	-
AV. PADRE ALESSANDRO FERLONI	1	4	-	2	-	-	1	2	-	-
AV. PANDO FRANCISCO	-	3	-	3	-	-	-	-	-	-
AV. PAULO HUNGRIA (LESTE/CENTRAL)	-	12	-	7	-	2	-	3	-	-
AV. ROSERVART ALVES DE SOUZA	1	3	1	3	-	-	-	-	-	-
AV. SÃO FRANCISCO	-	2	-	1	-	-	-	1	-	-
AV. VEDOVELLI BORTOLLO	-	22	-	13	-	1	-	8	-	-
AV. WAGNER PIAU DE ALMEIDA	-	28	-	16	-	8	-	4	-	-
ESTACIONAMENTOS - GAMA	-	1	-	-	-	-	-	1	-	-
GAMA - CONDOMÍNIOS	-	2	-	2	-	-	-	-	-	-
RUA DAS DÁLIAS	-	3	-	2	-	1	-	-	-	-
RUA SAYONARA	-	10	-	6	-	3	-	1	-	-
TRAVESSA DAS CASTANHEIRAS	-	1	-	1	-	-	-	-	-	-

16.1 VÍTIMAS DE ACIDENTES DE TRÂNSITO, POR TIPO DE ENVOLVIMENTO E GRAVIDADE,
SEGUNDO REGIÃO ADMINISTRATIVA E VIA **DISTRITO FEDERAL - 2015**

(Continuação)

RA e Via	Tipo de Envolvimento e Gravidade									
	Total		Condutor		Passageiro		Pedestre		Não Informado	
	Morto	Ferido	Morto	Ferido	Morto	Ferido	Morto	Ferido	Morto	Ferido
GAMA (Conclusão)										
VIA ENTRE QUADRAS - SETOR LESTE	1	12	-	7	1	1	-	4	-	-
VIA ENTRE QUADRAS - SETOR OESTE	1	6	-	4	1	1	-	1	-	-
VIA ENTRE QUADRAS - SETOR SUL	-	1	-	1	-	-	-	-	-	-
VIA ESTADIO	-	2	-	1	-	-	-	1	-	-
VIA INTERNA - GAMA	-	2	-	1	-	1	-	-	-	-
VIA INTERNA - PONTE ALTA	-	10	-	7	-	3	-	-	-	-
VIA INTERNA - SETOR CENTRAL	-	11	-	9	-	-	-	2	-	-
VIA INTERNA - SETOR INDUSTRIAL	-	19	-	8	-	9	-	2	-	-
VIA INTERNA - SETOR LESTE	-	28	-	18	-	3	-	7	-	-
VIA INTERNA - SETOR NORTE	-	3	-	3	-	-	-	-	-	-
VIA INTERNA - SETOR OESTE	-	18	-	11	-	2	-	5	-	-
VIA INTERNA - SETOR SUL	-	17	-	11	-	3	-	3	-	-
GUARÁ										
ESTACIONAMENTOS - GUARÁ I	-	1	-	1	-	-	-	-	-	-
ESTACIONAMENTOS - GUARÁ II	-	3	-	1	-	-	-	2	-	-
PISTA BERNARDO SAYÃO	-	11	-	7	-	4	-	-	-	-
RODOVIÁRIA INTERESTADUAL	-	1	-	-	-	-	-	1	-	-
VIA CENTRAL (I)	1	25	-	17	-	-	1	8	-	-
VIA CENTRAL(II)	1	15	-	10	-	4	1	1	-	-
VIA CONTORNO DO BOSQUE	-	1	-	1	-	-	-	-	-	-
VIA DE CONTORNO	-	94	-	69	-	14	-	11	-	-
VIA DE LIGAÇÃO GUARÁ II - CANDANGOLÂNDIA	-	1	-	-	-	-	-	1	-	-
VIA ENTRE QUADRAS - GUARÁ I	-	1	-	1	-	-	-	-	-	-
VIA ENTRE QUADRAS - GUARÁ II	-	1	-	1	-	-	-	-	-	-
VIA INTERNA - C. A. IAPI	1	2	-	2	-	-	1	-	-	-
VIA INTERNA - C. A. ÁGUAS CLARAS	-	6	-	5	-	-	-	1	-	-
VIA INTERNA - GUARÁ I	-	8	-	6	-	-	-	2	-	-
VIA INTERNA - GUARÁ II	-	15	-	10	-	1	-	4	-	-
VIA INTERNA - LÚCIO COSTA	-	1	-	1	-	-	-	-	-	-
VIA INTERNA - SQB	-	1	-	1	-	-	-	-	-	-
NÚCLEO BANDEIRANTE										
2ª AVENIDA	-	5	-	1	-	-	-	4	-	-
3ª AVENIDA	-	10	-	5	-	2	-	3	-	-
4ª AVENIDA (CONTORNO)	-	2	-	1	-	-	-	1	-	-
AV. CENTRAL	1	7	-	5	-	-	1	2	-	-
AV. METROPOLITANA	1	1	1	-	-	-	-	1	-	-
VIA INTERNA - N. BANDEIRANTE	-	2	-	1	-	-	-	1	-	-
VIA INTERNA - SPLM	-	1	-	1	-	-	-	-	-	-
VIA INTERNA - VILA CAUHY	-	1	-	-	-	-	-	1	-	-
VIA NB-1	-	1	-	1	-	-	-	-	-	-
VIA NB-2	-	2	-	2	-	-	-	-	-	-
VIA NB-3	-	1	-	-	-	-	-	1	-	-
VIA NB-4	-	1	-	1	-	-	-	-	-	-
PARANOÁ										
AV. ALTA TENSÃO	-	4	-	3	-	1	-	-	-	-
AV. PARANOÁ (PRINCIPAL)	-	31	-	13	-	3	-	15	-	-
AV. TRANSVERSAL	-	4	-	2	-	1	-	1	-	-
PARANOÁ - CONDOMÍNIOS	1	6	1	2	-	1	-	3	-	-
RUA DO FÓRUM	-	15	-	-	-	15	-	-	-	-
RUA DO HOSPITAL	-	1	-	-	-	-	-	1	-	-
RUA DOS PINHEIROS	-	5	-	5	-	-	-	-	-	-
VIA INTERNA - ALTIPLANO LESTE	-	1	-	-	-	1	-	-	-	-
VIA INTERNA - PARANOÁ	-	12	-	5	-	1	-	6	-	-

16.1 VÍTIMAS DE ACIDENTES DE TRÂNSITO, POR TIPO DE ENVOLVIMENTO E GRAVIDADE,
SEGUNDO REGIÃO ADMINISTRATIVA E VIA **DISTRITO FEDERAL - 2015**

(Continuação)

RA e Via	Tipo de Envolvimento e Gravidade									
	Total		Condutor		Passageiro		Pedestre		Não Informado	
	Morto	Ferido	Morto	Ferido	Morto	Ferido	Morto	Ferido	Morto	Ferido
PLANALTINA										
AV. BAHIA	-	2	-	1	-	1	-	-	-	-
AV. CONTORNO	-	5	-	1	-	4	-	-	-	-
AV. CONTORNO DAS ESTÂNCIAS	-	14	-	8	-	3	-	3	-	-
AV. ERASMO DE CASTRO	-	20	-	10	-	6	-	4	-	-
AV. ERASMO DE CASTRO II	-	2	-	-	-	2	-	-	-	-
AV. FLORIANO PEIXOTO	-	1	-	1	-	-	-	-	-	-
AV. GOIÁS	-	15	-	14	-	1	-	-	-	-
AV. GOMES RABELO	-	4	-	2	-	2	-	-	-	-
AV. INDEPENDÊNCIA	-	59	-	33	-	19	-	7	-	-
AV. MARECHAL DEODORO	-	6	-	5	-	1	-	-	-	-
AV. SÃO PAULO	-	1	-	1	-	-	-	-	-	-
AV. ÁGUA DE CÔCO	-	6	-	2	-	2	-	2	-	-
ESTACIONAMENTOS - PLANALTINA	-	3	-	2	-	-	-	1	-	-
PLANALTINA - CONDOMÍNIOS	1	18	1	10	-	3	-	5	-	-
RUA 13 DE MAIO	-	1	-	-	-	-	-	1	-	-
RUA ALEXANDRE SALGADO	-	1	-	1	-	-	-	-	-	-
RUA BEIJAMIM CONSTANT	-	1	-	1	-	-	-	-	-	-
RUA EUGÊNIO JARDIM	-	1	-	1	-	-	-	-	-	-
RUA PERNAMBUCO	-	1	-	-	-	-	-	1	-	-
RUA SALVADOR COELHO	-	2	-	1	-	1	-	-	-	-
VIA 01	-	2	-	2	-	-	-	-	-	-
VIA 02	-	5	-	3	-	2	-	-	-	-
VIA 03	-	2	-	2	-	-	-	-	-	-
VIA 04	-	1	-	-	-	-	-	1	-	-
VIA 18	-	1	-	-	-	-	-	1	-	-
VIA 30	-	1	-	1	-	-	-	-	-	-
VIA ENTRE QUADRAS - VILA BURITIS	-	1	-	1	-	-	-	-	-	-
VIA INTERNA - ARAPOANGA	1	45	1	28	-	11	-	6	-	-
VIA INTERNA - JARDIM RORIZ	-	3	-	1	-	-	-	2	-	-
VIA INTERNA - PLANALTINA	-	26	-	12	-	6	-	8	-	-
VIA INTERNA - SRL	1	14	-	11	-	2	1	1	-	-
VIA INTERNA - VALE DO AMANHECER	-	8	-	4	-	2	-	2	-	-
VIA INTERNA - VILA BURITIS	-	15	-	9	-	4	-	2	-	-
VIA INTERNA DAS ESTÂNCIAS	-	32	-	23	-	4	-	5	-	-
VIA NS 1	-	33	-	18	-	4	-	11	-	-
VIA NS 2	-	17	-	15	-	2	-	-	-	-
VIA PARALELA A DF 230	-	1	-	1	-	-	-	-	-	-
VIA WE1	-	1	-	1	-	-	-	-	-	-
VIA WL 1	-	5	-	4	-	1	-	-	-	-
VIA WL 2	-	18	-	14	-	3	-	1	-	-
VIA WL 4	1	5	1	4	-	-	-	1	-	-
VIA WL A	1	3	1	2	-	1	-	-	-	-
VIA WL B	-	1	-	1	-	-	-	-	-	-
VIA WL C	-	3	-	1	-	1	-	1	-	-
VIA WL2 - JARDIM RORIZ	-	2	-	2	-	-	-	-	-	-
VIA WL3 - JARDIM RORIZ	-	6	-	5	-	1	-	-	-	-
RECANTO DAS EMAS (Continua)										
AV. BURITIS	1	7	1	5	-	1	-	1	-	-
AV. CENTRAL	-	4	-	4	-	-	-	-	-	-
AV. MONJÓLO	1	8	1	6	-	1	-	1	-	-
AV. PONTE ALTA	-	14	-	10	-	1	-	3	-	-
AV. POTIGUAR	-	12	-	6	-	2	-	4	-	-
AV. RECANTO DAS EMAS	3	91	1	57	-	12	2	22	-	-
AV. VARGEN DA BÊNÇÃO	1	6	-	5	-	1	1	-	-	-
ESTACIONAMENTOS - R. EMAS	-	2	-	-	-	-	-	2	-	-
R. DAS EMAS - CONDOMÍNIOS	-	1	-	1	-	-	-	-	-	-

16.1 **VÍTIMAS** DE ACIDENTES DE TRÂNSITO, POR TIPO DE ENVOLVIMENTO E GRAVIDADE,
SEGUNDO REGIÃO ADMINISTRATIVA E VIA **DISTRITO FEDERAL - 2015**

(Continuação)

RA e Via	Tipo de Envolvimento e Gravidade									
	Total		Condutor		Passageiro		Pedestre		Não Informado	
	Morto	Ferido	Morto	Ferido	Morto	Ferido	Morto	Ferido	Morto	Ferido
RECANTO DAS EMAS (Conclusão)										
VIA ENTRE QUADRAS - R. EMAS	-	5	-	3	-	2	-	-	-	-
VIA INTERNA - ADE	-	3	-	3	-	-	-	-	-	-
VIA INTERNA - R. EMAS	1	52	-	29	-	5	1	16	-	2
RIACHO FUNDO										
AV. CEDRO	-	10	-	5	-	5	-	-	-	-
AV. IPÊ	-	9	-	7	-	1	-	1	-	-
AV. RIACHO FUNDO	-	9	-	7	-	2	-	-	-	-
AV. SUCUPIRA	-	18	-	13	-	2	-	3	-	-
AVENIDA 3	-	1	-	-	-	-	-	1	-	-
AVENIDA 4	-	2	-	2	-	-	-	-	-	-
VIA INTERNA - C.A. SUCUPIRA	-	4	-	1	-	-	-	3	-	-
VIA INTERNA - R. FUNDO	-	7	-	6	-	1	-	-	-	-
SAMAMBAIA										
1ª AV. - NORTE	3	94	3	66	-	20	-	8	-	-
1ª AV. - SUL	1	62	1	30	-	20	-	12	-	-
2ª AV. - NORTE	-	52	-	36	-	6	-	10	-	-
2ª AV. - SUL	2	43	1	25	-	4	1	14	-	-
AV. CENTRAL (T1) - NORTE	-	13	-	10	-	1	-	2	-	-
AV. CENTRAL (T1) - SUL	-	13	-	10	-	3	-	-	-	-
AV. LESTE	-	97	-	65	-	26	-	6	-	-
AV. NOROESTE	-	2	-	1	-	1	-	-	-	-
ESTACIONAMENTOS - SAM. NORTE	-	5	-	3	-	1	-	1	-	-
ESTACIONAMENTOS - SAM. SUL	-	1	-	1	-	-	-	-	-	-
VIA BOCA DA MATA	-	2	-	2	-	-	-	-	-	-
VIA ENTRE QUADRAS - SAM. NORTE	1	8	1	5	-	1	-	2	-	-
VIA ENTRE QUADRAS - SAM. SUL	-	6	-	4	-	-	-	2	-	-
VIA INTERNA - ADE	1	3	1	2	-	1	-	-	-	-
VIA INTERNA - SAM. NORTE	1	30	1	15	-	3	-	12	-	-
VIA INTERNA - SAM. SUL	1	44	-	24	-	6	1	14	-	-
VIA INTERNA - SMSE	-	5	-	3	-	1	-	1	-	-
VIA RIBEIRÃO TAGUATINGA (QNL/SAMAMBAIA)	-	3	-	2	-	1	-	-	-	-
VIA T2 - SUL	-	2	-	2	-	-	-	-	-	-
VIA T3 - SUL	-	3	-	1	-	1	-	1	-	-
SANTA MARIA										
AV. ALAGADO	4	112	1	62	-	25	3	25	-	-
AV. CONTORNO	-	9	-	3	-	6	-	-	-	-
AV. PARAIN	-	4	-	2	-	1	-	1	-	-
AV. SANTA MARIA	2	60	2	38	-	13	-	9	-	-
ESTACIONAMENTOS - SANTA MARIA	-	1	-	1	-	-	-	-	-	-
RUA DOS BOMBEIROS	-	6	-	4	-	-	-	2	-	-
SANTA MARIA - CONDOMÍNIOS	-	7	-	3	-	2	-	2	-	-
TRECHO 5	-	2	-	2	-	-	-	-	-	-
TRECHO I	-	2	-	2	-	-	-	-	-	-
VIA ENTRE QUADRAS - SANTA MARIA	-	22	-	13	-	6	-	3	-	-
VIA INTERNA - SANTA MARIA	2	86	-	58	-	14	1	14	1	-
VIA INTERNA - SANTOS DUMONT	-	2	-	1	-	1	-	-	-	-
SÃO SEBASTIÃO (Continua)										
AV. BONSUCESSO	1	3	1	1	-	1	-	1	-	-
AV. CENTRAL	-	23	-	13	-	4	-	6	-	-
AV. COMERCIAL	-	35	-	22	-	8	-	5	-	-
AV. DOS EUCALIPTOS	-	4	-	1	-	1	-	2	-	-
AV. MANGUEIRAL	1	4	1	4	-	-	-	-	-	-
AV. MORRO DA CRUZ	1	23	-	17	-	2	1	4	-	-

16.1 **VÍTIMAS** DE ACIDENTES DE TRÂNSITO, POR TIPO DE ENVOLVIMENTO E GRAVIDADE,
SEGUNDO REGIÃO ADMINISTRATIVA E VIA **DISTRITO FEDERAL - 2015**

(Continuação)

RA e Via	Tipo de Envolvimento e Gravidade									
	Total		Condutor		Passageiro		Pedestre		Não Informado	
	Morto	Ferido	Morto	Ferido	Morto	Ferido	Morto	Ferido	Morto	Ferido
SÃO SEBASTIÃO (Conclusão)										
AV. SÃO BARTOLOMEU	-	4	-	4	-	-	-	-	-	-
AV. SÃO SEBASTIÃO	-	53	-	29	-	10	-	14	-	-
ESTRADA DO SOL	-	1	-	1	-	-	-	-	-	-
RUA CONTORNO DO PARQUE	-	3	-	1	-	-	-	2	-	-
RUA DA ESCOLA	-	1	-	1	-	-	-	-	-	-
RUA DA GAMELEIRA	1	7	-	5	-	-	1	2	-	-
RUA DA PONTE	-	10	-	2	-	1	-	7	-	-
RUA NACIONAL	-	4	-	3	-	1	-	-	-	-
SÃO SEBASTIÃO - CONDOMÍNIOS	1	5	-	2	-	3	1	-	-	-
VIA ENTRE QUADRAS - S. SEBASTIÃO	-	1	-	-	-	-	-	1	-	-
VIA INTERNA - MANGUEIRAL	-	2	-	2	-	-	-	-	-	-
VIA INTERNA - S. SEBASTIÃO	1	31	1	18	-	6	-	5	-	2
SOBRADINHO										
AV. CONTORNO	-	12	-	9	-	2	-	1	-	-
RUA 01	-	15	-	9	-	2	-	4	-	-
RUA 02	-	6	-	2	-	3	-	1	-	-
RUA 03	-	8	-	5	-	2	-	1	-	-
RUA 04	1	21	-	9	-	6	1	6	-	-
RUA 05	-	30	-	20	-	5	-	5	-	-
RUA 06	-	24	-	10	-	14	-	-	-	-
RUA 07	1	19	1	11	-	5	-	3	-	-
RUA 08	-	5	-	4	-	-	-	1	-	-
RUA 11	-	1	-	1	-	-	-	-	-	-
SOBRADINHO - CONDOMÍNIOS	1	11	-	6	1	4	-	1	-	-
VIA INTERNA - DNOCS	-	1	-	-	-	1	-	-	-	-
VIA INTERNA - LAGO OESTE	-	2	-	2	-	-	-	-	-	-
VIA INTERNA - SOBRADINHO I	2	8	-	8	2	-	-	-	-	-
VIA INTERNA Q. CENTRAL	-	2	-	1	-	-	-	1	-	-
TAGUATINGA (Continua)										
AV. CENTRAL	-	80	-	50	-	12	-	18	-	-
AV. COMERCIAL NORTE	-	82	-	42	-	20	-	20	-	-
AV. COMERCIAL SUL	-	23	-	15	-	3	-	5	-	-
AV. DAS PALMEIRAS	-	5	-	3	-	-	-	2	-	-
AV. ELMO SEREJO	2	79	2	55	-	19	-	5	-	-
AV. HÉLIO PRATES	-	137	-	76	-	35	-	26	-	-
AV. SAMAMBAIA	-	31	-	20	-	6	-	5	-	-
AV. SAMDAL (ENTRE SAMDU/COMERCIAL)	-	13	-	8	-	3	-	2	-	-
AV. SAMDU NORTE	1	84	1	52	-	12	-	20	-	-
AV. SAMDU SUL	-	34	-	21	-	8	-	5	-	-
ESTACIONAMENTOS - TAG. SUL	-	2	-	2	-	-	-	-	-	-
RUA COCA-COLA	-	2	-	2	-	-	-	-	-	-
RUA DA ALEGRIA	-	2	-	2	-	-	-	-	-	-
RUA DAS FARMÁCIAS	-	1	-	-	-	1	-	-	-	-
RUA DO CARTÓRIO	-	1	-	-	-	-	-	1	-	-
RUA DO CEAB	-	1	-	-	-	-	-	1	-	-
RUA DO FORUM	1	-	-	-	-	-	1	-	-	-
RUA DO SESI	-	26	-	20	-	6	-	-	-	-
RUA DO VAI QUEM QUER	-	7	-	3	-	3	-	1	-	-
VIA BOCA DA MATA	-	13	-	11	-	2	-	-	-	-
VIA DO CEMITÉRIO	-	1	-	-	-	-	-	1	-	-
VIA ENTRE - QNL/QNJ	-	4	-	3	-	1	-	-	-	-
VIA ENTRE QUADRAS - M NORTE	-	1	-	1	-	-	-	-	-	-
VIA ENTRE QUADRAS - QNL	-	7	-	7	-	-	-	-	-	-
VIA ENTRE QUADRAS - TAG. SUL	-	1	-	1	-	-	-	-	-	-
VIA HN 12	-	5	-	3	-	-	-	2	-	-

16.1 **VÍTIMAS** DE ACIDENTES DE TRÂNSITO, POR TIPO DE ENVOLVIMENTO E GRAVIDADE,
SEGUNDO REGIÃO ADMINISTRATIVA E VIA **DISTRITO FEDERAL - 2015**

(Continuação)

RA e Via	Tipo de Envolvimento e Gravidade									
	Total		Condutor		Passageiro		Pedestre		Não Informado	
	Morto	Ferido	Morto	Ferido	Morto	Ferido	Morto	Ferido	Morto	Ferido
TAGUATINGA (Conclusão)										
VIA HN 16	-	4	-	3	-	1	-	-	-	-
VIA INTERNA - M. NORTE	-	2	-	2	-	-	-	-	-	-
VIA INTERNA - QNL	-	11	-	7	-	1	-	3	-	-
VIA INTERNA - S. OFICINAS	-	3	-	-	-	1	-	2	-	-
VIA INTERNA - SETOR INDUSTRIAL	-	7	-	4	-	-	-	3	-	-
VIA INTERNA - SMT	-	4	-	4	-	-	-	-	-	-
VIA INTERNA - TAG. CENTRO	-	2	-	1	-	-	-	1	-	-
VIA INTERNA - TAG. NORTE	-	40	-	27	-	3	-	10	-	-
VIA INTERNA - TAG. SUL	1	27	1	20	-	3	-	4	-	-
VIA LJ 01	2	51	-	31	-	5	2	15	-	-
VIA LJ 02	-	29	-	21	-	5	-	3	-	-
VIA LN 18	-	1	-	-	-	-	-	1	-	-
VIA LN 29	-	8	-	7	-	-	-	1	-	-
VIA LN 30	-	1	-	1	-	-	-	-	-	-
VIA LN 31	-	1	-	1	-	-	-	-	-	-
VIA M4	1	32	1	16	-	9	-	7	-	-
VIA M5	-	1	-	1	-	-	-	-	-	-
VIA PARQUE DO CORTADO	-	7	-	5	-	2	-	-	-	-
VIA QN01	-	3	-	1	-	1	-	1	-	-
VIA QN02	-	1	-	1	-	-	-	-	-	-
VIA QN08	-	3	-	1	-	1	-	1	-	-
VIA QN09	-	3	-	1	-	2	-	-	-	-
VIA QN10	-	1	-	1	-	-	-	-	-	-
VIA QN11	-	3	-	2	-	1	-	-	-	-
VIA QN13	-	4	-	3	-	1	-	-	-	-
VIA QN14	-	1	-	1	-	-	-	-	-	-
VIA QS06	-	3	-	1	-	-	-	2	-	-
VIA QS07	-	2	-	1	-	1	-	-	-	-
VIA QS08	-	1	-	-	-	-	-	1	-	-
VIA QS09	-	2	-	2	-	-	-	-	-	-
VIA QS13	-	5	-	4	-	-	-	1	-	-
VIA QS14	-	7	-	5	-	2	-	-	-	-
VIA RIBEIRÃO TAGUATINGA (QNL/SAMAMBAIA)	1	10	1	5	-	4	-	1	-	-
LAGO NORTE										
AV. PRINCIPAL - TAQUARI	-	1	-	1	-	-	-	-	-	-
ESTACIONAMENTOS - LAGO NORTE	-	5	-	2	-	2	-	1	-	-
LAGO NORTE - CONDOMÍNIOS	-	1	-	1	-	-	-	-	-	-
VIA INTERNA	-	2	-	1	-	1	-	-	-	-
VIA INTERNA (QI)	-	5	-	3	-	2	-	-	-	-
VIA INTERNA (QL)	1	1	1	1	-	-	-	-	-	-
VIA INTERNA - CA	-	3	-	2	-	1	-	-	-	-
VIA INTERNA - TAQUARI	-	3	-	2	-	1	-	-	-	-
VIA PRINCIPAL (VARJÃO)	-	1	-	1	-	-	-	-	-	-
LAGO SUL										
ESTACIONAMENTOS - LAGO SUL	-	1	-	-	-	-	-	1	-	-
VIA 6º COMAR	-	8	-	6	-	1	-	1	-	-
VIA DOM ORIONE	-	5	-	2	-	1	-	2	-	-
VIA INTERNA (QI)	-	16	-	15	-	1	-	-	-	-
VIA INTERNA (QL)	-	1	-	-	-	-	-	-	-	1
VIA INTERNA - AEROPORTO	-	1	-	1	-	-	-	-	-	-
VIA INTERNA - SMDB	-	9	-	3	-	6	-	-	-	-
ÁGUAS CLARAS (Continua)										
ALAMEDA DAS ACÁCIAS	-	4	-	3	-	1	-	-	-	-
ALAMEDA DOS EUCALIPTOS	1	2	1	2	-	-	-	-	-	-

16.1 **VÍTIMAS** DE ACIDENTES DE TRÂNSITO, POR TIPO DE ENVOLVIMENTO E GRAVIDADE,
SEGUNDO REGIÃO ADMINISTRATIVA E VIA **DISTRITO FEDERAL - 2015**

(Continuação)

RA e Via	Tipo de Envolvimento e Gravidade									
	Total		Condutor		Passageiro		Pedestre		Não Informado	
	Morto	Ferido	Morto	Ferido	Morto	Ferido	Morto	Ferido	Morto	Ferido
ÁGUAS CLARAS (Conclusão)										
AV. AREAL	-	4	-	2	-	2	-	-	-	-
AV. ARNIQUEIRA	-	2	-	2	-	-	-	-	-	-
AV. BOLEVARD	-	9	-	6	-	1	-	2	-	-
AV. BRASÍLIA	-	14	-	9	-	3	-	2	-	-
AV. DAS ARAUCÁRIAS	-	35	-	23	-	6	-	6	-	-
AV. DAS CASTANHEIRAS	-	34	-	18	-	13	-	3	-	-
AV. FLAMBOYANT	-	2	-	2	-	-	-	-	-	-
AV. JACARANDÁ	-	3	-	3	-	-	-	-	-	-
AV. JEQUITIBÁ	-	2	-	1	-	1	-	-	-	-
AV. PARQUE ÁGUAS CLARAS	-	11	-	11	-	-	-	-	-	-
AV. PAU BRASIL	-	3	-	1	-	2	-	-	-	-
AV. SIBIPIRUNA	-	6	-	5	-	-	-	1	-	-
AV. VEREDA DA CRUZ	1	8	1	5	-	3	-	-	-	-
AV. ÁGUAS CLARAS	1	11	1	6	-	1	-	4	-	-
RUA 06 SUL	-	3	-	2	-	1	-	-	-	-
RUA 07 NORTE	-	2	-	1	-	1	-	-	-	-
RUA 08 SUL	-	1	-	1	-	-	-	-	-	-
RUA 100	-	2	-	1	-	1	-	-	-	-
RUA 11 NORTE	-	1	-	1	-	-	-	-	-	-
RUA 19 SUL	-	2	-	2	-	-	-	-	-	-
RUA 20 NORTE	-	2	-	2	-	-	-	-	-	-
RUA 20 SUL	-	1	-	-	-	-	-	1	-	-
RUA 21 SUL	-	1	-	-	-	-	-	1	-	-
RUA 210	-	11	-	9	-	1	-	1	-	-
RUA 220	-	1	-	1	-	-	-	-	-	-
RUA 25 SUL	-	5	-	2	-	2	-	-	-	1
RUA 26 NORTE	-	1	-	1	-	-	-	-	-	-
RUA 300	-	2	-	1	-	-	-	1	-	-
RUA 31 NORTE	1	-	1	-	-	-	-	-	-	-
RUA 33 NORTE	-	1	-	1	-	-	-	-	-	-
RUA 35 SUL	-	2	-	1	-	-	-	1	-	-
RUA 36 SUL	-	2	-	2	-	-	-	-	-	-
RUA 37 SUL	-	1	-	1	-	-	-	-	-	-
RUA 420	-	9	-	6	-	1	-	2	-	-
RUA BABAÇÚ	-	2	-	1	-	-	-	1	-	-
RUA BURITI	-	1	-	-	-	1	-	-	-	-
RUA COPAÍBA	-	6	-	5	-	1	-	-	-	-
RUA DAS AROEIRAS	-	1	-	-	-	-	-	1	-	-
RUA DAS PAINEIRAS	-	2	-	1	-	-	-	1	-	-
RUA IPÊ AMARELO	-	3	-	3	-	-	-	-	-	-
RUA TAMBORIL	-	1	-	1	-	-	-	-	-	-
VIA ENTRE ADE/SHA	-	2	-	1	-	1	-	-	-	-
VIA INTERNA - AREAL	-	6	-	1	-	1	-	4	-	-
VIA INTERNA - COLÔNIA AGRÍCOLA ARNIQUEIRA	1	15	1	12	-	3	-	-	-	-
VIA INTERNA - ÁGUAS CLARAS	-	2	-	1	-	-	-	1	-	-
VIA INTERNA ADE	-	9	-	7	-	1	-	1	-	-
VIA PARALELA À DF 075	-	5	-	4	-	-	-	1	-	-
ITAPOÃ (Continua)										
AV. COMERCIAL	-	23	-	12	-	5	-	6	-	-
AV. DO BAIXINHO	-	1	-	1	-	-	-	-	-	-
AV. MURÃO	1	2	1	1	-	1	-	-	-	-
RUA DA MORTE	-	1	-	1	-	-	-	-	-	-
RUA DA MUVUCA	-	1	-	-	-	-	-	1	-	-
VIA INTERNA - DEL LAGO	1	21	-	11	-	-	-	1	10	-
VIA INTERNA - FAZENDINHA	-	5	-	2	-	1	-	2	-	-

16.1 **VÍTIMAS** DE ACIDENTES DE TRÂNSITO, POR TIPO DE ENVOLVIMENTO E GRAVIDADE,
SEGUNDO REGIÃO ADMINISTRATIVA E VIA **DISTRITO FEDERAL - 2015**

(Continuação)

RA e Via	Tipo de Envolvimento e Gravidade									
	Total		Condutor		Passageiro		Pedestre		Não Informado	
	Morto	Ferido	Morto	Ferido	Morto	Ferido	Morto	Ferido	Morto	Ferido
ITAPOÃ (Conclusão)										
VIA INTERNA - ITAPOÃ	-	7	-	4	-	-	-	3	-	-
VIA INTERNA - ITAPOÃ II	-	3	-	2	-	1	-	-	-	-
JARDIM BOTÂNICO										
AV. DO SOL	-	6	-	3	-	3	-	-	-	-
AV. DOM BOSCO	-	1	-	-	-	1	-	-	-	-
JARDIM BOTÂNICO - CONDOMÍNIOS	-	6	-	5	-	-	-	1	-	-
VICENTE PIRES										
AV. CONTORNO DO TAGUAPARQUE	-	4	-	3	-	1	-	-	-	-
RUA 01	1	3	1	3	-	-	-	-	-	-
RUA 03	-	6	-	5	-	-	-	1	-	-
RUA 04	-	10	-	8	-	2	-	-	-	-
RUA 05	-	9	-	8	-	-	-	1	-	-
RUA 06	-	4	-	2	-	2	-	-	-	-
RUA 08	-	6	-	3	-	1	-	2	-	-
RUA 10	-	10	-	8	-	-	-	2	-	-
RUA 12	-	5	-	2	-	3	-	-	-	-
RUA 4A	-	7	-	5	-	1	-	1	-	-
RUA 4B	-	2	-	2	-	-	-	-	-	-
RUA DA MISERICÓRDIA	2	3	1	1	1	2	-	-	-	-
VIA INTERNA - C. A. SAMAMBAIA	1	5	-	2	-	-	1	3	-	-
VIA INTERNA - VILA SÃO JOSÉ	-	1	-	1	-	-	-	-	-	-
VIA INTERNA C. A. VICENTE PIRES	-	2	-	1	-	1	-	-	-	-
SOBRADINHO II										
AV. CENTRAL (II)	-	11	-	7	-	-	-	4	-	-
AV. COMERCIAL	-	4	-	-	-	-	-	4	-	-
AV. CONTORNO (II)	-	6	-	2	-	-	-	4	-	-
SOBRADINHO II - CONDOMÍNIOS	-	4	-	3	-	-	-	1	-	-
VIA COND. JARDIM AMÉRICA (ANT DF 425)	-	6	-	6	-	-	-	-	-	-
VIA INTERNA - SOB. II	-	7	-	6	-	1	-	-	-	-
VIA INTERNA - VILA RABELO	-	3	-	1	-	-	-	2	-	-
VIA SOBRADINHO II (ANT DF 420)	-	33	-	20	-	9	-	4	-	-
SIA										
ESTACIONAMENTOS - SIA	-	1	-	1	-	-	-	-	-	-
VIA IN1	-	1	-	1	-	-	-	-	-	-
VIA INTERNA - SGCV	-	1	-	1	-	-	-	-	-	-
VIA INTERNA - SIA	-	1	-	1	-	-	-	-	-	-
VIA INTERNA - SOF SUL	-	3	-	2	-	-	-	1	-	-
VIA INTERNA S. DE INDÚSTRIA	1	70	1	56	-	10	-	4	-	-
SUDOESTE/OCTOGONAL										
1ª AVENIDA (SUDOESTE)	-	14	-	6	-	-	-	8	-	-
2ª AVENIDA (SUDOESTE)	-	4	-	4	-	-	-	-	-	-
3ª AVENIDA (SUDOESTE)	-	7	-	6	-	1	-	-	-	-
4ª AVENIDA (SUDOESTE)	-	3	-	3	-	-	-	-	-	-
ESTACIONAMENTOS - SUDOESTE	-	2	-	-	-	-	-	2	-	-
RUA E	-	1	-	-	-	-	-	1	-	-
RUA G	-	1	-	1	-	-	-	-	-	-
VIA AO 1	-	2	-	2	-	-	-	-	-	-
VIA INTERNA - SUDOESTE	-	4	-	2	-	-	-	2	-	-
VIAS INTERNAS DO SIG	-	2	-	-	-	1	-	1	-	-

16.1 **VÍTIMAS** DE ACIDENTES DE TRÂNSITO, POR TIPO DE ENVOLVIMENTO E GRAVIDADE,
SEGUNDO REGIÃO ADMINISTRATIVA E VIA **DISTRITO FEDERAL - 2015**

(Continuação)

RA e Via	Tipo de Envolvimento e Gravidade									
	Total		Condutor		Passageiro		Pedestre		Não Informado	
	Morto	Ferido	Morto	Ferido	Morto	Ferido	Morto	Ferido	Morto	Ferido
VARJÃO										
AV. PRINCIPAL	-	9	-	7	-	-	-	2	-	-
VIA INTERNA - VARJÃO	-	7	-	4	-	1	-	2	-	-
PARK WAY										
PISTA BERNARDO SAYÃO - PW	-	14	-	9	-	3	-	2	-	-
VIA INTERNA - PARK WAY	1	11	1	10	-	-	-	1	-	-
VIA PARALELA À DF 003	1	7	-	4	-	3	1	-	-	-
RIACHO FUNDO II										
AV. CENTRAL	-	4	-	2	-	2	-	-	-	-
AV. CONTORNO	-	3	-	1	-	1	-	1	-	-
AV. DO RESTAURANTE COMUNITÁRIO	-	9	-	5	-	3	-	1	-	-
AV. RIACHO FUNDO II	-	6	-	5	-	-	-	1	-	-
VIA ENTRE QUADRAS - R. FUNDO II	-	2	-	2	-	-	-	-	-	-
VIA INTERNA - CAUB II	-	1	-	1	-	-	-	-	-	-
VIA INTERNA - R. FUNDO II	1	14	1	7	-	6	-	1	-	-
VIA PARALELA À DF 001	-	1	-	1	-	-	-	-	-	-
FERCAL										
VIA INTERNA - FERCAL	-	2	-	-	-	1	-	1	-	-
SCIA/ESTRUTURAL/AUTOMÓVEL										
AV. 9 DE JULHO	-	2	-	2	-	-	-	-	-	-
AV. CENTRAL	-	5	-	3	-	-	-	2	-	-
AV. COMERCIAL	-	3	-	2	-	-	-	1	-	-
RUA 10	-	1	-	1	-	-	-	-	-	-
VIA ESTRUTURAL L2	-	4	-	3	-	1	-	-	-	-
VIA ESTRUTURAL W1	-	1	-	1	-	-	-	-	-	-
VIA ESTRUTURAL W5	-	1	-	1	-	-	-	-	-	-
VIA INTERNA	-	1	-	1	-	-	-	-	-	-
VIA INTERNA - CIDADE DO AUTOMÓVEL	-	8	-	5	-	3	-	-	-	-
VIA INTERNA - ESTRUTURAL	-	10	-	5	-	1	-	4	-	-
NOROESTE										
VIA INTERNA - NOROESTE	-	9	-	7	-	1	-	1	-	-
DF (Continua)										
DF 001 (EPCT)	21	757	5	486	5	192	11	79	-	-
DF 001 (VIADUTO DE DISTRIBUIÇÃO) - GAM	-	1	-	1	-	-	-	-	-	-
DF 002 (EIXÃO)	1	85	1	58	-	9	-	18	-	-
DF 003 (EPIA)	11	568	4	335	2	197	5	36	-	-
DF 004 (VIA L4)	6	112	6	78	-	27	-	7	-	-
DF 005 (EPPR)	1	36	1	25	-	10	-	1	-	-
DF 006 (EPCA)	-	3	-	2	-	1	-	-	-	-
DF 007 (EPTT)	-	13	-	11	-	2	-	-	-	-
DF 009 (EPPN)	2	50	2	36	-	11	-	3	-	-
DF 010 (EPAA)	1	16	1	11	-	3	-	2	-	-
DF 011 (EPIG)	2	51	1	28	-	10	1	13	-	-
DF 015 (EPTM)	1	44	1	32	-	11	-	1	-	-
DF 025 (EPDB)	5	164	4	110	1	44	-	10	-	-
DF 027 (EPJK)	-	13	-	7	-	6	-	-	-	-
DF 035 (EPCV)	1	5	1	3	-	1	-	1	-	-
DF 047 (EPAR)	-	18	-	15	-	2	-	1	-	-
DF 051 (EPGU)	-	29	-	22	-	6	-	1	-	-
DF 055 (EPVB)	2	10	2	7	-	3	-	-	-	-

16.1 **VÍTIMAS** DE ACIDENTES DE TRÂNSITO, POR TIPO DE ENVOLVIMENTO E GRAVIDADE,
SEGUNDO REGIÃO ADMINISTRATIVA E VIA **DISTRITO FEDERAL - 2015**

(Continuação)

RA e Via	Tipo de Envolvimento e Gravidade									
	Total		Condutor		Passageiro		Pedestre		Não Informado	
	Morto	Ferido	Morto	Ferido	Morto	Ferido	Morto	Ferido	Morto	Ferido
DF (Conclusão)										
DF 065 (EPIP)	1	7	1	5	-	2	-	-	-	-
DF 075 (EPNB)	5	234	-	150	-	50	5	34	-	-
DF 079 (EPVP)	1	33	1	25	-	7	-	1	-	-
DF 085 (EPTG)	6	264	2	199	2	48	2	17	-	-
DF 087 (EPVL)	-	13	-	10	-	3	-	-	-	-
DF 095 (EPCL)	7	163	4	117	-	30	3	16	-	-
DF 097	-	1	-	1	-	-	-	-	-	-
DF 100	-	1	-	1	-	-	-	-	-	-
DF 105	-	1	-	1	-	-	-	-	-	-
DF 120	-	1	-	1	-	-	-	-	-	-
DF 125	-	3	-	1	-	2	-	-	-	-
DF 128	5	84	2	41	3	36	-	6	-	1
DF 130	6	54	5	35	-	19	1	-	-	-
DF 131	-	3	-	3	-	-	-	-	-	-
DF 135	-	3	-	3	-	-	-	-	-	-
DF 140	1	21	1	11	-	9	-	1	-	-
DF 150	2	41	2	28	-	9	-	4	-	-
DF 170	-	2	-	1	-	1	-	-	-	-
DF 180	3	65	2	36	-	26	1	3	-	-
DF 190	2	13	-	12	-	1	2	-	-	-
DF 205	3	14	2	9	1	5	-	-	-	-
DF 220	-	2	-	2	-	-	-	-	-	-
DF 230	7	51	3	33	4	18	-	-	-	-
DF 240	-	3	-	1	-	2	-	-	-	-
DF 250	13	107	6	60	5	43	2	4	-	-
DF 260	-	1	-	-	-	1	-	-	-	-
DF 280	6	50	5	29	-	17	1	4	-	-
DF 285	-	4	-	-	-	4	-	-	-	-
DF 290	6	147	4	83	1	52	1	12	-	-
DF 310	-	1	-	1	-	-	-	-	-	-
DF 320	1	-	1	-	-	-	-	-	-	-
DF 326	2	7	-	2	2	5	-	-	-	-
DF 330	-	1	-	1	-	-	-	-	-	-
DF 335	-	2	-	-	-	2	-	-	-	-
DF 345	-	10	-	6	-	4	-	-	-	-
DF 410	-	2	-	1	-	1	-	-	-	-
DF 430	1	24	1	12	-	11	-	1	-	-
DF 440	1	23	1	14	-	9	-	-	-	-
DF 445	2	5	2	3	-	2	-	-	-	-
DF 451	1	20	-	9	-	10	1	1	-	-
DF 459	1	22	-	16	-	6	1	-	-	-
DF 463	1	20	-	17	-	1	1	2	-	-
DF 465	-	3	-	2	-	-	-	1	-	-
DF 473	1	21	1	8	-	10	-	3	-	-
DF 475	1	20	1	14	-	5	-	1	-	-
DF 480	-	36	-	27	-	6	-	3	-	-
DF 483	5	49	2	26	3	23	-	-	-	-
DF 495	-	7	-	2	-	4	-	1	-	-
ESTRADA VICINAL	1	36	1	21	-	9	-	6	-	-
BR (Continua)										
BR 020	24	258	8	145	9	98	7	15	-	-
BR 040	11	47	8	33	-	10	3	4	-	-
BR 060	14	87	6	52	4	28	4	7	-	-

16.1 **VÍTIMAS** DE ACIDENTES DE TRÂNSITO, POR TIPO DE ENVOLVIMENTO E GRAVIDADE,
SEGUNDO REGIÃO ADMINISTRATIVA E VIA **DISTRITO FEDERAL - 2015**

(Conclusão)

RA e Via	Tipo de Envolvimento e Gravidade									
	Total		Condutor		Passageiro		Pedestre		Não Informado	
	Morto	Ferido	Morto	Ferido	Morto	Ferido	Morto	Ferido	Morto	Ferido
BR (Conclusão)										
BR 070	11	248	7	148	-	86	4	14	-	-
BR 080	5	87	1	53	3	31	1	3	-	-
TOTAL	354	11.096	179	6.888	62	2.607	112	1.591	1	10

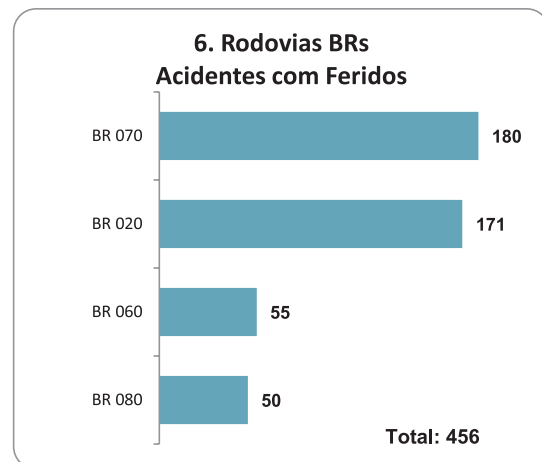
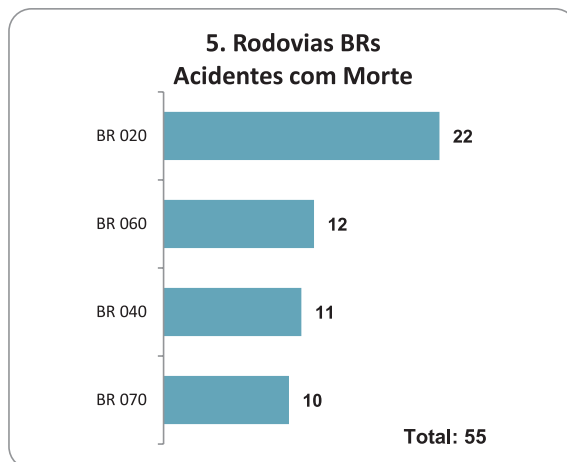

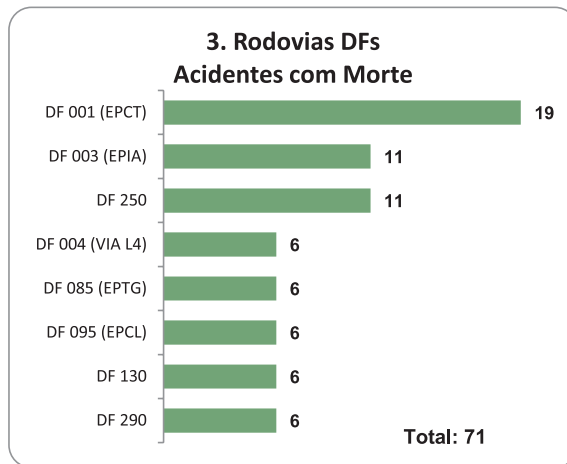

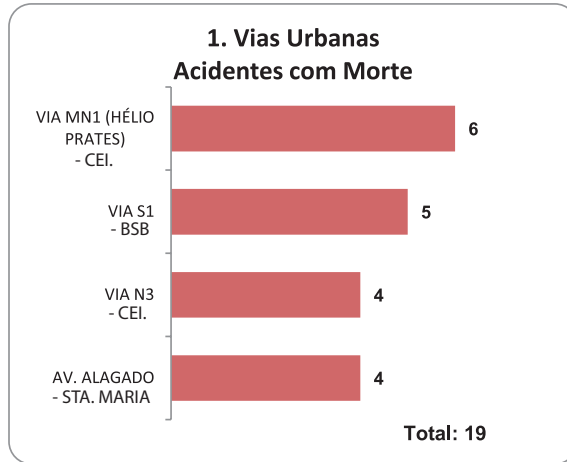
Fonte: GDF/SSP/DETRAN/GEREST

Nota 1: Dados obtidos da PCDF e consolidados com as informações do IML e da Secretaria de Saúde.

Nota 2: Em 2008, a L4 passou para a jurisdição do DER.

Nota 3: A partir de 2012, essas cidades SCIA/ESTRUTURAL/AUTOMÓVEL, Varjão e Vicente Pires, foram desmembradas de outras RAs no SAT. As ocorrências registradas nessas cidades correspondiam, até então, às RAs Guará, Lago Norte e Taguatinga, respectivamente.

**VIAS COM MAIOR NÚMERO DE ACIDENTES COM VÍTIMA,
POR TIPO DE ACIDENTE E TIPO DE VIA - DISTRITO FEDERAL, 2015**



Fonte: GDF / SSP / DETRAN / GEREST

17.1 RELAÇÃO DE ACIDENTES DE TRÂNSITO COM MORTE
DISTRITO FEDERAL - 2015

(Continua)

Endereço	Natureza	Número de Vítimas		Data	Dia da Semana	Hora	Veículo(s)
		Mortas	Feridas				
BRASÍLIA							
EIXO L SUL, SOS 204, SENT. RODOVIÁRIA	COLISÃO	1	-	09/08/2015	DOM	12:00	MOTOCICLETA x NÃO INFORMADO
EPPM, PRÓX. À ABIN E AO CEMITÉRIO, SENT. ASA SUL, PARADA DE ÔNIBUS	ATROP PEDESTRE	1	-	16/10/2015	SEX	06:15	CAMINHONETA
L1 NORTE, SQN 214, BL C, PRÓX. AO PARQUE OLHOS D'ÁGUA	ATROP PEDESTRE	1	-	15/01/2015	QUI	03:00	CAMINHONETA
L2 NORTE, SGAN 606, PRÓX. À CASA THOMAS JEFFERSON	CHOQ OBJ FIXO	1	-	12/12/2015	SAB	04:30	CAMINHONETA
L2 SUL, EOS 412/413, PRÓX. AO BIG BOX	ATROP PEDESTRE	1	1	12/02/2015	QUI	21:50	MOTOCICLETA
VIA INTERNA - GRANJA DO TORTO, PRÓX. AO CAMPO DE FUTEBOL/PARQUE DE EXPOSIÇÕES	CHOQ OBJ FIXO	1	2	02/08/2015	DOM	19:00	AUTOMÓVEL
VIA N1, PRÓX. AO BOMBEIRO MILITAR E AO VIADUTO DE ACESSO À DF 004	COLISÃO	1	2	01/02/2015	DOM	17:00	2 MOTOCICLETAS
VIA N1, PRÓX. AO SHOPPING CONJUNTO NACIONAL	CHOQ OBJ FIXO	1	-	30/09/2015	QUA	08:00	MOTOCICLETA
VIA N1, PRÓX. À PRAÇA DOS 3 PODERES E AO QUARTEL DO CORPO DE BOMBEIROS	CHOQ OBJ FIXO	1	-	18/08/2015	TER	23:30	MOTOCICLETA
VIA PONTE DAS GARÇAS, PRÓX. À PONTE DAS GARÇAS, VIADUTO	COLISÃO TRASEIRA => CHOQ OBJ FIXO	1	1	01/08/2015	SAB	22:36	AUTOMÓVEL x CAMINHONETA
VIA PONTE JK, NO MEIO DA PONTE, SENT. BRASÍLIA/LAGO SUL	COLISÃO TRASEIRA	1	-	26/02/2015	QUI	13:30	MOTOCICLETA x CAMINHONETA
VIA PONTE JK, SHIS QI 26, PRÓX. À PONTE, SENT. PLANO PILOTO	COLISÃO	1	-	12/05/2015	TER	20:00	MOTOCICLETA x NÃO INFORMADO
VIA PONTE JK, SHIS QL 26, VIADUTO DO LAGO SUL, SENT. PLANO PILOTO	OUTRA	1	-	13/11/2015	SEX	15:30	2 CAMINHONETAS
VIA S1, PRÓX. AO TJDFT	ATROP PEDESTRE	1	-	21/07/2015	TER	18:00	MICROÔNIBUS
VIA S1, PRÓX. À ANTIGA RODOFERROVIÁRIA, SENT. MEMORIAL JK	CHOQ OBJ FIXO	1	-	21/10/2015	QUA	05:50	MOTOCICLETA
VIA S1, PRÓX. À CATEDRAL RAINHA DA PAZ	CHOQ OBJ FIXO	1	-	14/02/2015	SAB	15:00	MOTOCICLETA
VIA S1, PRÓX. À CÂMARA LEGISLATIVA, PARADA DE ÔNIBUS	QUEDA PESSOA	1	-	01/06/2015	SEG	07:05	ÔNIBUS
VIA S1, PRÓX. À PLATAFORMA A E À RODOVIÁRIA DO ENTORNO, SEMÁFORO	ATROP PEDESTRE	1	-	24/12/2015	QUI	16:10	CAMINHONETA
VIA S2, PRÓX. AO BRASIL 21	ATROP PEDESTRE	1	-	31/03/2015	TER	12:00	AUTOMÓVEL
VIA S3, SCS QD 01	ATROP PEDESTRE	1	-	25/06/2015	QUI	07:50	CAMINHONETA
VIA SCES, TRECHO 02, PRÓX. À AABB	CHOQ OBJ FIXO	1	-	06/11/2015	SEX	01:00	CAMINHONETA
W3 NORTE, SCLRN 716, PRÓX. À LANCHONETE SKYS	COLISÃO	1	1	13/07/2015	SEG	06:40	MOTOCICLETA x ÔNIBUS
W3 NORTE, SEPN 515, PRÓX. À OAB	ATROP PEDESTRE	1	-	27/11/2015	SEX	18:00	CAMINHONETA
W3 SUL, CRS 504, PRÓX. À CAIXA ECONÔMICA FEDERAL	ATROP PEDESTRE	1	-	20/03/2015	SEX	14:20	ÔNIBUS
W3 SUL, CRUZ. C/VIA S2, PRÓX. AO PÁTIO BRASIL, SEMÁFORO	ATROP PEDESTRE	1	-	02/01/2015	SEX	16:10	ÔNIBUS
W4 SUL, SEPS 710/910, PRÓX. AO HOSPITAL ALVORADA	ATROP PEDESTRE	1	-	09/02/2015	SEG	07:30	CAMINHONETA
W4 SUL, SRTS, PRÓX. AO CENTRO EMPRESARIAL BSB E AO AVENANCIO 2000, SEMÁFORO, FAIXA DE PED	ATROP PEDESTRE	1	-	26/02/2015	QUI	09:30	MOTOCICLETA
BRAZILÂNDIA							
VIA LW2, PRÓX. À VILA OLÍMPICA, SENT. QD 34, BALÃO	COLISÃO FRONTAL	1	-	10/10/2015	SAB	12:40	MOTOCICLETA x ÔNIBUS
VIA LW2, QD 36, PRÓX. AO RESTAURANTE COMUNITÁRIO	COLISÃO FRONTAL	1	-	22/02/2015	DOM	19:50	CAMINHONETA x BICICLETA
CANDANGOLÂNDIA							
VIA DE PENETRAÇÃO, QR 01, PRÓX. AO MERCADO JUDITE	ATROP PEDESTRE	1	1	17/11/2015	TER	10:00	MOTOCICLETA

17.1 RELAÇÃO DE ACIDENTES DE TRÂNSITO COM MORTE
DISTRITO FEDERAL - 2015

Endereço	Natureza	Número de Vítimas		Data	Dia da Semana	Hora	Veículo(s)
		Mortas	Feridas				
CEILÂNDIA							
CICLOVIAS - CEILÂNDIA SUL, QNM 11, PRÓX. À ADM. DE CEILÂNDIA	QUEDA VEÍCULO => CHOQ OBJ FIXO	1	-	22/08/2015	SAB	14:30	BICICLETA
ELMO SEREJO, QNP 20	COLISÃO => CHOQ OBJ FIXO	1	1	20/12/2015	DOM	05:00	2 CAMINHONETAS
VIA M1 - NORTE, PRÓX. À REGIONAL DE ENSINO, SENT. NORTE	COLISÃO TRASEIRA => CHOQ OBJ FIXO	1	-	16/07/2015	QUI	16:00	CAMINHONETA x BICICLETA
VIA M2 - NORTE, QNM 12, PRÓX. AO OBSCURSOS	ATROP PEDESTRE	1	-	14/01/2015	QUA	09:00	CAMINHONETA
VIA M2 - NORTE, QNM 22, PRÓX. AO CENTRO DE ENSINO Nº 02, SENT. N	ATROP PEDESTRE	1	-	20/10/2015	TER	18:15	AUTOMÓVEL
VIA MN1 (AV. HÉLIO PRATES), PRÓX. AO SUPERMERCADO TÁTICO, SENT. P NORTE	ATROP PEDESTRE	1	-	19/07/2015	DOM	22:00	CAMINHONETA
VIA MN1 (AV. HÉLIO PRATES), QNM 01, PRÓX. À CAIXA ECONÔMICA E À CAIXA D'ÁGUA	ATROP PEDESTRE	1	1	23/07/2015	QUI	09:15	MOTOCICLETA
VIA MN1 (AV. HÉLIO PRATES), QNM 17, PRÓX. AO BABY CENTER	ATROP PEDESTRE	1	-	21/10/2015	QUA	16:30	CAMINHONETA
VIA MN1 (AV. HÉLIO PRATES), QNM 01, PRÓX. AO SALIBA, SENT. L/O	ATROP PEDESTRE	1	-	31/08/2015	SEG	05:20	CAMINHONETA
VIA MN1 (AV. HÉLIO PRATES), QNM 01, PRÓX. À BETH & LILI, CRUZ. COM A VIA MN2	COLISÃO	3	6	21/11/2015	SAB	05:15	CAMINHONETA x AUTOMÓVEL
VIA MN1 (AV. HÉLIO PRATES), QNM 02, SENT. CEILÂNDIA CENTRO	ATROP PEDESTRE	1	-	25/02/2015	QUA	07:40	MOTONETA
VIA MN2 - SUL, PRÓX. AO MERCADO GUARAPARI	QUEDA PESSOA	1	-	08/11/2015	DOM	05:00	CAMINHONETA
VIA MN2 - SUL, QNM 04, PRÓX. À PARADA DE ÔNIBUS	COLISÃO TRANSVERSAL	1	1	27/04/2015	SEG	20:30	BICICLETA x MOTOCICLETA
VIA MN2 - SUL, QNM 08, CONJ. B, PRÓX. À PANIFICADORA GONÇALINA	COLISÃO	1	-	17/04/2015	SEX	20:00	BICICLETA x CAMINHONETA
VIA N3 - NORTE, QNM 27, PRÓX. À CAPELA DE TODOS OS SANTOS E ÁREA DO CEILÂNBODROMO	QUEDA PESSOA => ATROP PEDESTRE	1	2	25/07/2015	SAB	10:30	CAMINHÃO
VIA N3 - NORTE, QNM 33, PRÓX. À LOJA SUPREMA	ATROP PEDESTRE	1	-	26/03/2015	QUI	16:00	MOTOCICLETA
VIA N3 - SUL, QNM 24, CONJ. O, PRÓX. À OFICINA DIESEL CAR, FAIXA DE PED OUTRA	ATROP PEDESTRE => CHOQ OBJ FIXO =>	1	2	09/01/2015	SEX	09:20	2 CAMINHONETAS x AUTOMÓVEL
VIA N3 - SUL, QNM 28, PRÓX. AO HOSPITAL SÃO FRANCISCO	COLISÃO LATERAL => COLISÃO	1	1	02/12/2015	QUA	20:00	CAMINHONETA x 2 BICICLETAS x AUTOMÓVEL
VIA NM3, EQNO 01/QNM 09, PRÓX. AO CENTRO OLÍMPICO	COLISÃO LATERAL => COLISÃO	1	1	05/09/2015	SAB	11:30	MOTOCICLETA x ÔNIBUS
VIA NM3, QNM 10, PRÓX. AO BALÃO, À IGREJA E AO CAMPO DE FUTEBOL, SENT. M NORTE	COLISÃO TRASEIRA	1	-	23/08/2015	DOM	13:30	CAMINHONETA
VIA O4, QNO 11, PRÓX. À FEIRA DO SETOR O, FAIXA DE PED	COLISÃO TRANSVERSAL	1	-	18/07/2015	SAB	13:30	CAMINHONETA x BICICLETA
VIA O8, QNO 19, CONJ. 27, CS 02, PRÓX. À IGREJA ASSEMBLÉIA DE DEUS	ATROP PEDESTRE	1	4	29/08/2015	SAB	00:00	CAMINHONETA
VIA P1 - SUL, QNP 10, CONJ. A, PRÓX. À FEIRA	ATROP PEDESTRE	1	1	25/10/2015	DOM	19:00	MOTOCICLETA
VIA P1 - SUL, QNP 14, CONJ. A, CS 22	ATROP PEDESTRE	1	-	10/08/2015	SEG	17:40	MOTOCICLETA
CRUZEIRO							
VIA HCE 1, PRÓX. AO TERRAÇO SHOPPING, AO CBMDF E AO HFA	CHOQ OBJ FIXO	1	-	09/04/2015	QUI	07:20	MOTOCICLETA
GAMA (Continua)							
AV. CONTORNO, QD 01, RIACHO DO UIRAPURU, BALÃO	CAPOTAMENTO => ATROP PEDESTRE => CHOQ OBJ FIXO	1	-	13/01/2015	TER	19:30	CAMINHONETA
AV. DOS PIONEIROS, QD 32, PRÓX. À PM, SEMÁFORO	ATROP PEDESTRE	1	-	18/12/2015	SEX	10:10	MICROÔNIBUS
AV. PADRE ALESSANDRO FERLONI, EQD 15/18, PRÓX. AO MERCADAO	ATROP PEDESTRE	1	-	27/04/2015	SEG	09:00	CAMINHONETA
AV. ROSERVART ALVES DE SOUZA, QD 04, PRÓX. AO CED 08	COLISÃO	1	-	07/03/2015	SAB	03:00	MOTOCICLETA x AUTOMÓVEL

(Continuação)

17.1 RELAÇÃO DE ACIDENTES DE TRÂNSITO COM MORTE
DISTRITO FEDERAL - 2015

(Continuação)

Endereço	Natureza	Número de Vítimas		Data	Dia da Semana	Hora	Veículo(s)
		Mortas	Feridas				
GAMA (Conclusão)							
VIA ENTRE QUADRAS - SETOR LESTE, EQD 20/27, BALÃO	COLISÃO LATERAL	1	1	11/01/2015	DOM	19:10	2 CAMINHONETAS
VIA ENTRE QUADRAS - SETOR OESTE, EQD 20/23, PRÓX. AO EDIFÍCIO SENA, PARADA DE ÔNIBUS	QUEDA PESSOA	1	-	22/06/2015	SEG	23:50	ÔNIBUS
GUARÁ							
VIA CENTRAL (I), QI 01, PRÓX. AO MC DONALD'S	ATROP PEDESTRE	1	-	08/03/2015	DOM	08:30	CAMINHONETA
VIA CENTRAL (II), QI 25, PRÓX. À PANIFICADORA PÃO DOURADO	ATROP PEDESTRE	1	-	02/02/2015	SEG	13:20	CAMINHONETA
VIA INTERNA - C. A. IAPI, QE 38	ATROP PEDESTRE	1	-	27/09/2015	DOM	19:00	NÃO INFORMADO
NÚCLEO BANDEIRANTE							
AV. CENTRAL, BL 1265	ATROP PEDESTRE	1	-	22/12/2015	TER	12:00	CAMINHONETA
AV. METROPOLITANA, PRÓX. À ENTRADA DA METROPOLITANA E AO TERMINAL DE ÔNIBUS	COLISÃO LATERAL	1	-	28/03/2015	SAB	11:00	ÔNIBUS x MOTOCICLETA
PARANOÁ							
PARANOÁ - CONDOMÍNIOS, COND. MANSÕES ENTRE LAGOS, CRUZ.	COLISÃO TRANSVERSAL	1	-	14/12/2015	SEG	10:00	CAMINHONETA x MOTOCICLETA
PLANALTINA							
PLANALTINA - CONDOMÍNIOS, ESTÂNCIA MESTRE DARMAS II, MÓDULO D, CS 31A	COLISÃO LATERAL	1	-	22/04/2015	QUA	14:00	MOTOCICLETA x CAMINHÃO
VIA INTERNA - ARAPOANGA, QD 07M, CONJ. 01, LT 34, SENT. QD 35	CHOQ OBJ FIXO	1	1	11/10/2015	DOM	16:30	MOTOCICLETA
VIA INTERNA - SRL, QD 12, CONJ. 11, CS 01	ATROP PEDESTRE	1	-	12/01/2015	SEG	18:30	CARROÇA
VIA WL 4, PRÓX. AO HOSPITAL REGIONAL DE PLANALTINA	COLISÃO LATERAL	1	-	20/02/2015	SEX	22:40	BICICLETA x CAMINHONETA
VIA WL A, CONJ. E, LT 01	COLISÃO FRONTAL	1	-	13/08/2015	QUI	14:00	MOTOCICLETA x AUTOMÓVEL
RECANTO DAS EMAS							
AV. BURITIS, QD 602, PRÓX. À MADEIREIRA DO OURO	CHOQ OBJ FIXO	1	1	06/02/2015	SEX	07:45	MOTOCICLETA
AV. MONJÓLO, QD 605, CONJ. 26, PRÓX. À ENTRADA DA CH MONJOLO	COLISÃO	1	-	25/02/2015	QUA	21:30	MOTONETA x CAMINHONETA
AV. RECANTO DAS EMAS, QD 104, PRÓX. À LOJA CASTELO FORTE, RETORNO	COLISÃO	1	1	06/10/2015	TER	00:15	CAMINHONETA x CAMINHONETE
AV. RECANTO DAS EMAS, QD 201, PRÓX. AO POSTO IPIRANGA	ATROP PEDESTRE => COLISÃO LATERAL	1	-	07/12/2015	SEG	18:15	CAMINHONETA x MOTOCICLETA
AV. RECANTO DAS EMAS, QD 300, PRÓX. AO SUPERMERCADO TÁTICO	ATROP PEDESTRE	1	-	30/09/2015	QUA	10:50	MOTOCICLETA
AV. VARGEN DA BÊNÇÃO, QD 111	ATROP PEDESTRE	1	1	14/09/2015	SEG	07:30	MOTOCICLETA
VIA INTERNA - R. EMAS, ASSENTAMENTO 10 DE JULHO	ATROP PEDESTRE	1	-	17/07/2015	SEX	09:30	CAMINHÃO
SAMAMBAIA (Continua)							
1ª AV. - NORTE, QN 202, PRÓX. À FEIRA PERMANENTE	CHOQ OBJ FIXO	1	-	06/06/2015	SAB	03:50	MOTOCICLETA
1ª AV. - NORTE, QN 205/207, PRÓX. AO 11º BPM	COLISÃO LATERAL	1	1	26/03/2015	QUI	09:00	CAMINHÃO x MOTOCICLETA

17.1 RELAÇÃO DE ACIDENTES DE TRÂNSITO COM MORTE
DISTRITO FEDERAL - 2015

(Continuação)

Endereço	Natureza	Número de Vítimas		Data	Dia da Semana	Hora	Veículo(s)
		Mortas	Feridas				
SAMAMBAIA (Conclusão)							
1ª AV. - NORTE, QR 211, CONJ. 01, LT 40	COLISÃO	1	-	29/05/2015	SEX	19:30	AUTOMÓVEL x BICICLETA
1ª AV. - SUL, QS 107, CONJ. 06, LT 04, SENT. L/O	COLISÃO LATERAL	1	1	10/01/2015	SAB	08:30	BICICLETA x MOTOCICLETA
2ª AV. - SUL, QN 512, PRÓX. AO POSTO DE SAÚDE	ATROP PEDESTRE => OUTRA	1	-	07/05/2015	QUI	15:30	ÔNIBUS x CAMINHONETA
2ª AV. - SUL, QS 304, PRÓX. À IGREJA STA LUZIA	COLISÃO TRANSVERSAL	1	1	17/01/2015	SAB	20:30	2 BICICLETAS
VIA ENTRE QUADRAS - SAM. NORTE, QR 833/633, PRÓX. AO CRAS	QUEDA VEÍCULO	1	-	25/01/2015	DOM	02:00	MOTOCICLETA
VIA INTERNA - ADE, QR 504, CONJ. 11/12	COLISÃO LATERAL	1	-	29/12/2015	TER	15:00	MOTOCICLETA x CAMINHONETA
VIA INTERNA - SAM. NORTE, QR/QS 412	COLISÃO	1	-	31/10/2015	SAB	12:00	2 AUTOMÓVEIS
VIA INTERNA - SAM, SUL, QR 317, CONJ. 02, LT 32	ATROP PEDESTRE	1	-	16/10/2015	SEX	07:10	AUTOMÓVEL
SANTA MARIA							
AV. ALAGADO, AC 200, PRÓX. AO SUPERMERCADO TATICO	ATROP PEDESTRE	1	-	10/07/2015	SEX	20:20	ÔNIBUS
AV. ALAGADO, CL 116, PRÓX. À PANIFICADORA RAIZ DO TRIGO, SENT. SUL	CHOQ OBJ FIXO => OUTRA	1	-	15/01/2015	QUI	19:00	CAMINHÃO x BICICLETA
AV. ALAGADO, CL 117/118	ATROP PEDESTRE	1	-	29/12/2015	TER	15:45	CAMINHONETA
AV. ALAGADO, CL 204, PRÓX. AO BAR SCOTT HOUSE, SENT. N/S	ATROP PEDESTRE	1	-	24/05/2015	DOM	04:30	MOTOCICLETA
AV. SANTA MARIA, PRÓX. AO FÓRUM	COLISÃO	1	1	26/08/2015	QUA	11:30	BICICLETA x MOTOCICLETA
AV. SANTA MARIA, QC 02, CONJ. B	COLISÃO LATERAL	1	1	20/02/2015	SEX	02:00	CAMINHÃO x MOTOCICLETA
VIA INTERNA - SANTA MARIA, CL 118, PRÓX. AO BRT E AO CORPO DE BOMBEIROS	ATROP PEDESTRE	1	-	31/03/2015	TER	18:50	CAMINHONETA
VIA INTERNA - SANTA MARIA, QC 01, CONJ. U, CASA 07	CHOQ OBJ FIXO => OUTRA	1	-	12/01/2015	SEG	03:00	CAMINHONETA
SÃO SEBASTIÃO							
AV. BONSUCESSO, PRÓ-DF, CONJ. 06/07, LT 11	COLISÃO TRASEIRA => CHOQ OBJ FIXO	1	-	18/07/2015	SAB	19:40	CAMINHONETA x BICICLETA
AV. MANGUEIRAL, QD 10, PRÓX. AO MERCADO TÓQUIO	CHOQ OBJ FIXO	1	-	23/05/2015	SAB	23:00	MOTOCICLETA
AV. MORRO DA CRUZ, CH JANDAIA 07A, PRÓX. AO TERMINAL DE ÔNIBUS ESCOLARES	ATROP PEDESTRE	1	-	18/09/2015	SEX	00:00	MOTOCICLETA
RUA DA GAMELEIRA, PRÓX. À LOJA COQUEIROS, PARADA DE ÔNIBUS	ATROP PEDESTRE	1	-	16/10/2015	SEX	18:20	MOTOCICLETA
SÃO SEBASTIÃO - CONDOMÍNIOS, NÚCLEO RURAL - CAPÃO COMPRIDO, AV. ELLA TONY	ATROP PEDESTRE	1	-	16/09/2015	QUA	06:15	NÃO INFORMADO
VIA INTERNA - S. SEBASTIÃO, CAPÃO CUMPRIDO, PRÓX. À ESCOLA SÃO BARTOLOMEU	QUEDA VEÍCULO	1	-	22/12/2015	TER	10:45	MOTOCICLETA
SOBRADINHO							
RUA 04, EQD 07/09	ATROP PEDESTRE	1	-	13/04/2015	SEG	19:30	CAMINHONETE
RUA 07, QD 02/04, PRÓX. DO CONJ C3	COLISÃO LATERAL	1	-	10/04/2015	SEX	23:00	CAMINHONETA x MOTOCICLETA
SOBRADINHO - CONDOMÍNIOS, NOVA COLINA, DIGNÉIA 02, CONJ. A, CS 08	CHOQ OBJ FIXO => CAPOTAMENTO	1	3	06/12/2015	DOM	05:00	CAMINHONETA
VIA INTERNA - SOBRADINHO I, QD 02, CONJ. A6	COLISÃO LATERAL	2	-	25/03/2015	QUA	22:00	CAMINHONETA x CAMINHONETE
TAGUATINGA (Continua)							
AV. ELMO SEREJO, PRÓX. AO ATACADÃO EXTRA, SENT. TAG/CEI	COLISÃO	1	-	30/09/2015	QUA	16:00	MOTOCICLETA x AUTOMÓVEL

17.1 RELAÇÃO DE ACIDENTES DE TRÂNSITO COM MORTE
DISTRITO FEDERAL - 2015

(Continuação)

Endereço	Natureza	Número de Vítimas		Data	Dia da Semana	Hora	Veículo(s)
		Mortas	Feridas				
TAGUATINGA (Conclusão)							
AV. ELMO SEREJO, PRÓX. AO TERMINAL RODOVIÁRIO DE TAGUATINGA	COLISÃO	1	-	26/11/2015	QUI	13:30	NÃO INFORMADO x MOTOCICLETA
AV. SAMDU NORTE, QNB 12/QNC 11	COLISÃO TRANSVERSAL	1	-	03/04/2015	SEX	11:30	MOTOCICLETA x CAMINHONETA
RUA DO FORUM, PRÓX. À RUA DAS FARMÁCIAS/HOSPITAL ANCHIETA	ATROP PEDESTRE	1	-	09/04/2015	QUI	02:00	CAMINHONETA
VIA INTERNA - TAG. SUL, CSG 14, LT 03, PRÓX. AO MOTEL FLASH	CHOQ OBJ FIXO	1	-	02/03/2015	SEG	04:00	CAMINHONETA
VIA LJ 01, QNJ 24/26	ATROP PEDESTRE	1	-	03/01/2015	SAB	23:40	AUTOMÓVEL
VIA LJ 01, QNL 03, BL D, SENT. TAG/SAM, FAIXA DE PED	ATROP PEDESTRE	1	1	10/11/2015	TER	19:30	MOTOCICLETA
VIA M4, QNM 38, CONJ. E, PRÓX. À FEIRA PERMANENTE	COLISÃO TRANSVERSAL	1	-	23/04/2015	QUI	15:00	BICICLETA x MOTOCICLETA
VIA RIBEIRÃO TAGUATINGA (QNL/SAMAMBAIA), ENTRE VIADUTO/PONTE, SENT. TAG/SAM	CHOQ OBJ FIXO	1	3	25/12/2015	SEX	21:00	AUTOMÓVEL
LAGO NORTE							
VIA INTERNA (QL), SHIN QL 07, CONJ. 06, CS 02	CHOQ OBJ FIXO	1	-	11/07/2015	SAB	17:30	MOTOCICLETA
ÁGUAS CLARAS							
ALAMEDA DOS EUCALIPTOS, QD 107, PRÓX. AO RESTAURANTE HABIBS	CHOQ OBJ FIXO	1	-	05/03/2015	QUI	20:00	MOTOCICLETA
AV. VEREDA DA CRUZ, PRÓX. AO HOSPITAL DA CATÓLICA, BALÃO	COLISÃO TRANSVERSAL	1	-	21/11/2015	SAB	03:00	MOTOCICLETA x CAMINHONETA
AV. ÁGUAS CLARAS, PRÓX. À UNIVERSIDADE CATÓLICA E DEPÓSITO DE GÁS	CAPOTAMENTO	1	1	11/05/2015	SEG	06:00	CAMINHONETA
RUA 31 NORTE, CRUZ. C/ AV. DAS CASTANHEIRAS	COLISÃO TRANSVERSAL	1	-	09/05/2015	SAB	09:00	MOTOCICLETA x CAMINHONETA
VIA INTERNA - COLÔNIA AGRÍCOLA ARNIQUEIRA, SHA CONJ. 04, CH 81, LT 02B, PRÓX. AO BOMBA BUR	COLISÃO FRONTAL	1	-	04/01/2015	DOM	02:30	MOTONETA x CAMINHONETA
ITAPOÁ							
AV. MURÃO, QD 02, CONJ. A, PRÓX. À OFICINA DO BODECO	COLISÃO	1	-	13/11/2015	SEX	12:10	BICICLETA x CAMINHÃO
VIA INTERNA - DEL LAGO, QD 342, CS 18, PRÓX. AO MERCADO SANTA MARTA	ATROP PEDESTRE	1	-	06/12/2015	DOM	22:30	CAMINHONETA
VICENTE PIRES							
RUA 01, CH 96, LT 3A	COLISÃO => OUTRA	1	1	20/01/2015	TER	11:10	CAMINHÃO x 2 BICICLETAS
RUA DA MISERICÓRDIA, CH 146, CS 01	CAPOTAMENTO	2	1	20/10/2015	TER	00:00	AUTOMÓVEL
VIA INTERNA - C. A. SAMAMBAIA, CH 136, LT 31	ATROP PEDESTRE	1	1	25/06/2015	QUI	08:16	MOTOCICLETA
SIA							
SIA TRECHO 01 (VIA IA 1), PRÓX. AO CORPO DE BOMBEIROS, SEMÁFORO	COLISÃO	1	-	02/07/2015	QUI	07:50	MOTOCICLETA x ÔNIBUS
PARK WAY							
VIA INTERNA - PARK WAY, SMPW QD 18, CONJ. 5	COLISÃO LATERAL	1	-	18/05/2015	SEG	08:00	CAMINHONETA x MOTOCICLETA
VIA PARALELA À DF 003, KM 24, PRÓX. À FLORICULTURA E PASSARELA, BALÃO	ATROP PEDESTRE	1	2	04/02/2015	QUA	07:20	MOTOCICLETA

17.1 RELAÇÃO DE ACIDENTES DE TRÂNSITO COM MORTE
DISTRITO FEDERAL - 2015

(Continuação)

Endereço	Natureza	Número de Vítimas		Data	Dia da Semana	Hora	Veículo(s)
		Mortas	Feridas				
RIACHO FUNDO II VIA INTERNA - R. FUNDO II, OS 06, CONJ. 01, PRÓX. À CH 124, ESTRADA DE TERRA	QUEDA VEÍCULO	1	-	22/08/2015	SAB	06:00	MOTOCICLETA
DF (Continua)							
DF 001 (EPCT) - LS, KM 33 SENTIDO BALÃO DA PAPUDA	COLISÃO	1	1	01/02/2015	DOM	23:30	2 CAMINHONETAS
DF 001 (EPCT) - LS, KM 45 AREA DE CERRADO	COLISÃO FRONTAL	1	-	31/03/2015	TER	22:00	CAMINHONETA x MOTOCICLETA
DF 001 (EPCT) - LS, KM 51 SENTIDO SANTA MARIA/SÃO SEBASTIÃO, PONTE SOBRE TRILHOS	COLISÃO FRONTAL => COLISÃO LATERAL	2	2	28/04/2015	TER	18:15	3 CAMINHONETAS
DF 001 (EPCT) - LS, KM 53 EM FRENTE À ESTAÇÃO DE RÁDIO DA MARINHA, SENT. SANTA MARIA/SÃO S	COLISÃO FRONTAL	1	1	21/03/2015	SAB	22:00	CAMINHONETA x MOTOCICLETA
DF 001 (EPCT) - PAR, KM 13 PRÓXIMO AO MERCADO PONTO 13 DA QD 28	COLISÃO FRONTAL	1	2	17/08/2015	SEG	19:30	AUTOMÓVEL x CAMINHONETA
DF 001 (EPCT) - PAR, KM 14 PRÓXIMO AO PINHEIRAL NOS FUNDOS DA QUADRA 6	COLISÃO LATERAL => CHOQ OBJ FIXO	2	-	05/04/2015	DOM	16:00	CAMINHONETA x CAMINHÃO
DF 001 (EPCT) - PAR, KM 14,3 PRÓXIMO A ENTRADA DO BOQUEIRÃO	ATROP PEDESTRE	1	-	06/12/2015	DOM	13:00	CAMINHONETA
DF 001 (EPCT) - PAR, KM 15 BALÃO DO PARANOÁ, PINHEIROS	COLISÃO	1	-	03/07/2015	SEX	18:30	MOTOCICLETA x AUTOMÓVEL
DF 001 (EPCT) - RE, KM 63 PRÓXIMO À QUADRA 802 DO RECANTO, SENT. GAMA	ATROP PEDESTRE	1	-	14/07/2015	TER	16:00	AUTOMÓVEL
DF 001 (EPCT) - RE, KM 64 ALTURA DA QD. 801, SENTIDO RECANTO/GAMA	ATROP PEDESTRE	1	-	12/08/2015	QUA	14:35	CAMINHONETA
DF 001 (EPCT) - RE, KM 64 SENTIDO RECANTO/GAMA, ALTURA DA QD. 801	ATROP PEDESTRE	1	-	10/04/2015	SEX	22:00	AUTOMÓVEL
DF 001 (EPCT) - RE, KM 65,8 ROTATÓRIA DE ACESSO AO RECANTO DAS EMAS	ATROP PEDESTRE	1	-	13/01/2015	TER	11:55	CAMINHÃO
DF 001 (EPCT) - RE, KM 66 PROXIMIDADES DO BALÃO DO RECANTO DAS EMAS, EMBAIXO DA PASSARELA	ATROP PEDESTRE	1	-	08/02/2015	DOM	23:00	CAMINHONETA
DF 001 (EPCT) - RFII, KM 62 SENTIDO GAMA/ RECANTO DAS EMAS - PRÓXIMO À ASA ALIMENTO	ATROP PEDESTRE	1	-	17/05/2015	DOM	20:00	MOTOCICLETA
DF 001 (EPCT) - RFII, KM 68 PRÓXIMO A ACADEMIA DE POLICIA CIVIL	ATROP PEDESTRE	1	-	11/02/2015	QUA	13:40	CAMINHÃO
DF 001 (EPCT) - RFII, KM 70 PRÓXIMO Á FABRICA DA COCA COLA	ATROP PEDESTRE	1	-	15/03/2015	DOM	20:00	CAMINHONETA
DF 001 (PISTÃO SUL) - TAG, KM 71 ACESSO DA ESCOLA RURALZINHA, GRANJA MODELO 3 OUTRA	ATROP PEDESTRE	1	-	11/12/2015	SEX	10:59	CAMINHÃO
DF 001 (PISTÃO SUL) - TAG, KM 75,8 CRUZAMENTO PRÓXIMO AO TAGUATINGA SHOPPING	ATROP PEDESTRE	1	-	15/12/2015	TER	08:05	MOTOCICLETA
DF 001 (PISTÃO SUL) - TAG, KM 76 SENTIDO NORTE/SUL, A FRENTE DA GALETERIA POTÊNCIA DO SUL	ATROP PEDESTRE	1	-	15/05/2015	SEX	18:30	AUTOMÓVEL
DF 002 (EIXÃO NORTE) - BSB, KM 03 ACESSO A Q 112 EIXÃO NORTE	ENGAVETAMENTO => ATROP PEDESTRE	1	1	20/06/2015	SAB	13:50	CAMINHONETE x 2 CAMINHONETAS
DF 003 (EP/A) - BSB, KM 1,5 SUBIDA DO COLORADO, ALTURA DA CONCESSIONARIA, SENT. SOBRADINHO	ATROP PEDESTRE	1	-	19/04/2015	DOM	00:45	CAMINHONETA
DF 003 (EP/A) - BSB, KM 10,5 SAAN, EM FRENTE A LEROY MERLYN, SENT. NORTE	COLISÃO TRANSVERSAL	1	-	20/02/2015	SEX	21:00	BICICLETA x AUTOMÓVEL
DF 003 (EP/A) - BSB, KM 5,2 PRÓXIMO AO BALÃO DA GRANJA DO TORTO, PISTA SENTIDO PLANO PILOT	COLISÃO TRASEIRA	1	34	21/04/2015	TER	09:00	ÔNIBUS x CAMINHÃO
DF 003 (EP/A) - CAN, KM 21,5 EMBAIXO DO VIADUTO - ANTES DA ENTRADA DA CANDANGOLÂNDIA	ATROP PEDESTRE	1	-	24/01/2015	SAB	00:00	NÃO INFORMADO
DF 003 (EP/A) - CAN, KM 21,5 VIADUTO DE ACESSO A CANDANGOLÂNDIA, SENTIDO BRÁSILIA	ATROP PEDESTRE	1	1	22/02/2015	DOM	14:00	CAMINHONETA
DF 003 (EP/A) - CRU, KM 14,5 PRÓXIMO DO VIADUTO AYRTON SENNA	CHOQ OBJ FIXO	1	3	15/08/2015	SAB	03:20	CAMINHONETA

17.1 RELAÇÃO DE ACIDENTES DE TRÂNSITO COM MORTE
DISTRITO FEDERAL - 2015

(Continuação)

Endereço	Natureza	Número de Vítimas		Data	Dia da Semana	Hora	Veículo(s)
		Mortas	Feridas				
DF (Continuação)							
DF 003 (EPIA) - CRU, KM 14,8 PRÓXIMO DA PASSARELA ACESSO AO CRUZEIRO NOVO, SENT. NORTE	COLISÃO TRASEIRA => OUTRA	1	-	24/03/2015	TER	09:10	CAMINHONETA x MOTOCICLETA x CAMINHÃO
DF 003 (EPIA) - PW, KM 26 BRT, PRÓXIMO À PASSARELA DE PEDESTRES	ATROP PEDESTRE	1	-	27/02/2015	SEX	19:30	ÔNIBUS
DF 003 (EPIA) - PW, KM 26 FRENTE A FLORICULTURA, SENTIDO CANDANGOLÂNDIA/STA MARIA	COLISÃO TRASEIRA	1	-	12/01/2015	SEG	00:05	AUTOMÓVEL x MOTOCICLETA
DF 003 (EPIA) - PW, KM 30,5 SMPW QD 26, SENTIDO GAMA	ATROP PEDESTRE	1	1	28/05/2015	QUI	19:20	CAMINHONETA
DF 003 (EPIA) - SIA, KM 20 SENTIDO PLANO PILOTO, PRÓX. AO VIADUTO DO PARK SHOPPING	COLISÃO LATERAL => OUTRA	1	1	13/02/2015	SEX	15:00	MOTOCICLETA x 2 CAMINHONETES
DF 004 (VIA L4 NORTE) - BSB, KM 06 PRÓXIMO AO IBAMA	COLISÃO	1	-	03/04/2015	SEX	06:20	CAMINHONETA x BICICLETA
DF 004 (VIA L4 NORTE) - BSB, KM 08 PRÓXIMO AO IBAMA E UNIVERSIDADE DOS CORREIOS	COLISÃO TRASEIRA	1	-	06/08/2015	QUI	19:00	CAMINHONETA x MOTOCICLETA
DF 004 (VIA L4 NORTE) - BSB, KM 6,8 RETORNO DEFRONTE AO GRUPAMENTO DE FUZILEIROS NAVAIS	COLISÃO LATERAL	1	1	19/08/2015	QUA	19:37	MOTOCICLETA x CAMINHONETA
DF 004 (VIA L4 SUL) - BSB, KM 17,8 SENTIDO NORTE/SUL, EM FRENTE CAESB	COLISÃO TRANSVERSAL	1	-	30/06/2015	TER	18:00	BICICLETA x CAMINHONETA
DF 004 (VIA L4 SUL) - BSB, KM 18,5, PRÓXIMO À UNIEURO	CHOQ OBJ FIXO	1	-	17/03/2015	TER	23:45	CAMINHONETA
DF 004 (VIA L4 SUL) - BSB, KM 19 SENTIDO NORTE/SUL	CHOQ OBJ FIXO	1	-	08/08/2015	SAB	20:30	MOTOCICLETA
DF 005 (EPPR), KM 9,3 DEPOIS DO BALÃO DO PARANOÁ MI 09	COLISÃO FRONTAL	1	-	19/12/2015	SAB	05:30	ÔNIBUS x CAMINHONETA
DF 009 (EPPN), KM 02 ACESSO AO PAO DE AÇUCAR, SENTIDO BRASÍLIA	CAPOTAMENTO	1	-	16/05/2015	SAB	14:30	CAMINHONETA
DF 009 (EPPN), KM 07 ALTURA DA QI 09/QI 10, PRÓXIMO AO BIG BOX	QUEDA VEÍCULO	1	-	15/06/2015	SEG	13:40	MOTOCICLETA
DF 010 (EPPA) - BSB, KM 03 EM FRENTE AO RCG, PISTA PRINCIPAL	CAPOTAMENTO	1	-	02/12/2015	QUA	14:00	CAMINHONETA
DF 011 (EPIG), KM 4,3 PRÓXIMO AO POSTO BR, SENT. TDF/EIXO MONUMENTAL	QUEDA VEÍCULO	1	-	12/07/2015	DOM	03:45	MOTOCICLETA
DF 011 (EPIG), KM 4,5 SENTIDO DPE PALÁCIO DO BURITI EM FRENTE A CHURRASCARIA PAMPA	CHOQ OBJ FIXO => TOMBAMENTO => ATROP PEDESTRE	1	1	31/07/2015	SEX	09:25	CAMINHONETA
DF 015 (EPTM), KM 2,2 NÚCLEO RURAL CAPOEIRA DO BALSAMO, TRECHO 07, PARADA DE ÔNIBUS	QUEDA VEÍCULO => OUTRA	1	-	12/09/2015	SAB	13:40	BICICLETA x AUTOMÓVEL
DF 025 (EPDB), KM 00 PRÓXIMO À FLORICULTURA, SENT. DECRESCENTE	COLISÃO LATERAL => OUTRA	1	1	27/04/2015	SEG	09:00	CAMINHONETA x CAMINHÃO x MOTOCICLETA
DF 025 (EPDB), KM 01 SMPW QD 14, CONJUNTO 1	COLISÃO LATERAL	1	-	17/10/2015	SAB	19:30	MOTOCICLETA x CAMINHONETA
DF 025 (EPDB), KM 15 SHIS QL 18, ALTURA DA ENTRADA CJ 06	COLISÃO LATERAL	1	-	04/06/2015	QUI	06:10	MOTONETA x AUTOMÓVEL
DF 025 (EPDB), KM 17 QI 21, ÁREA DO POSTO DE GASOLINA BR, SENT. AEROPORTO	CHOQ OBJ FIXO	1	-	16/02/2015	SEG	03:30	MOTOCICLETA
DF 025 (EPDB), KM 19,5 EQL 22/24, SENTIDO AEROPORTO	COLISÃO LATERAL	1	-	16/04/2015	QUI	07:30	2 CAMINHONETAS
DF 035 (EPCV), KM 2,4 SENTIDO BALÃO DA ESAF, PROXIMIDADES DA SEGUNDA ROTATÓRIA	COLISÃO TRASEIRA	1	-	22/12/2015	TER	08:20	MOTOCICLETA x CAMINHÃO
DF 055 (EPVB), KM 07 CAMINHO DA VAGEM BONITA ENTRE A FEIRINHA E O LAGUINHO	COLISÃO FRONTAL	1	1	16/05/2015	SAB	07:00	2 AUTOMÓVEIS
DF 055 (EPVB), KM 2,3 SMPW QUADRA 15, CONJ 02	COLISÃO LATERAL	1	1	22/08/2015	SAB	16:30	CAMINHONETA x MOTOCICLETA
DF 065 (EPIP), KM 0,2 PRÓXIMO ESTAÇÃO BRT, SENTIDO CATETINHO/GAMA	CHOQ OBJ FIXO	1	1	15/08/2015	SAB	04:00	AUTOMÓVEL
DF 075 (EPNB) - NB, KM 01 ENTRADA DO N. BANDEIRANTE SENTIDO RIACHO FUNDO	COLISÃO TRASEIRA => ATROP PEDESTRE	1	5	05/06/2015	SEX	21:20	CAMINHÃO x ÔNIBUS
DF 075 (EPNB) - NB, KM 03 NÚCLEO BANDEIRANTE SENTIDO RIACHO FUNDO PRÓXIMO A PASSARELA DA U	ATROP PEDESTRE	1	-	09/03/2015	SEG	20:30	ÔNIBUS
DF 075 (EPNB) - RF, KM 05 FRENTE PLACA DAS MERCEDES, SENT. N. BANDEIRANTE/RIACHO FUNDO	ATROP PEDESTRE	1	-	12/04/2015	DOM	18:40	CAMINHONETE

17.1 RELAÇÃO DE ACIDENTES DE TRÂNSITO COM MORTE
DISTRITO FEDERAL - 2015

(Continuação)

Endereço	Natureza	Número de Vítimas		Data	Dia da Semana	Hora	Veículo(s)
		Mortas	Feridas				
DF (Continuação)							
DF 075 (EPNB) - RF, KM 07 SENTIDO RIACHO FUNDO I / NÚCLEO BANDEIRANTE, PRÓXIMO AO CAFÉ DO	ATROP PEDESTRE	1	-	01/09/2015	TER	14:30	CAMINHONETA
DF 075 (EPNB) - RF, KM 5,8 SENTIDO NÚCLEO BANDEIRANTE, EM FRENTE AO PONTO DO ÔNIBUS	ATROP PEDESTRE => OUTRA	1	-	13/05/2015	QUA	07:46	ÔNIBUS x CAMINHONETA
DF 079 (EPVP), KM 4,5 QD 04, PRÓXIMO ARNIQUEIRAS SENTIDO EPNB	COLISÃO TRANSVERSAL	1	-	27/02/2015	SEX	08:30	BICICLETA x AUTOMÓVEL
DF 085 (EPTG) - GUA, KM 05 EM FRENTE AO SHOPPING FLORIDA MALL, SENTIDO TAGUATINGA/BRÁSILIA	COLISÃO => OUTRA	1	2	18/07/2015	SAB	23:10	2 CAMINHONETAS
DF 085 (EPTG) - GUA, KM 05 FAIXA EXCLUSIVA, SENTIDO TAGUATINGA, APOS O SHOPPING FLÓRIDA MA	COLISÃO	1	1	31/08/2015	SEG	09:00	ÔNIBUS x MOTOCICLETA
DF 085 (EPTG) - GUA, KM 3,4 SAIDA DO GUARÁ I PARA A EPTG SENTIDO PLANO PILOTO	CAPOTAMENTO	1	1	07/12/2015	SEG	12:00	CAMINHONETA
DF 085 (EPTG) - SIA, KM 0,5 SIA EM FRENTE A ONS	ATROP PEDESTRE => OUTRA	1	-	12/05/2015	TER	08:00	AUTOMÓVEL x CAMINHONETA
DF 085 (EPTG) - VP, KM 07 SENTIDO PLANO PILOTO, TAGUA, EM CIMA DO VIADUTO ISRAEL PINHEIRO	ATROP PEDESTRE	1	-	26/05/2015	TER	08:15	CAMINHÃO
DF 095 (EPL) - VP, KM 7,5 MARGINAL DA EPTG, SENTIDO TAGUATINGA	COLISÃO TRASEIRA	1	1	11/08/2015	TER	16:00	MOTOCICLETA x ÔNIBUS
DF 095 (EPL) - EST, KM 04 MARGINAL PRÓXIMO A CONCESSIONÁRIA PLANETA CHEVROLET	COLISÃO	1	1	17/12/2015	QUI	09:00	CAMINHONETE x MOTOCICLETA
DF 095 (EPL) - EST, KM 05 PISTA MARGINAL, PRÓXIMO AO POSTO BR	COLISÃO FRONTAL	1	1	31/12/2015	QUI	18:20	CAMINHONETE x CAMINHONETA
DF 095 (EPL) - EST, KM 07 SENTIDO TAGUATINGA PLANO PILOTO, PRÓXIMO A 1ª PASSARELA	ATROP PEDESTRE	1	-	22/10/2015	QUI	16:00	CAMINHONETA
DF 095 (EPL) - SIA, KM 0,5 SENTIDO TAGUATINGA, PRÓXIMO AO VIADUTO AYRTON SENNA	ATROP PEDESTRE	1	1	07/05/2015	QUI	17:50	MOTOCICLETA
DF 095 (EPL) - VP, KM 09 SENTIDO PLANO PILOTO/TAGUATINGA - APÓS A BARREIRA DA PMDF	ATROP PEDESTRE	1	1	09/03/2015	SEG	09:40	MOTOCICLETA
DF 095 (EPL) - VP, KM 8,5 VIA ESTRUTURAL, A CPRV, PRÓX. À CH 149/1, SENT. TAGUATINGA	COLISÃO FRONTAL	2	1	10/10/2015	SAB	23:00	CAMINHONETA x AUTOMÓVEL
DF 128, KM 04 AREA DE CERRADO	COLISÃO FRONTAL	2	1	10/05/2015	DOM	02:30	CAMINHONETE x MOTOCICLETA
DF 128, KM 08 PRÓXIMO AO SETOR DE CHACARAS, AREA DE CERRADO	COLISÃO LATERAL => QUEDA VEÍCULO	2	4	15/03/2015	DOM	11:00	2 CAMINHONETAS
DF 128, KM 3,6 PRÓXIMO DO POSTO DO BPRV NO BALÃO PRÓXIMO A PLANALTIMA DE GOIÁS	COLISÃO LATERAL => OUTRA	1	9	22/09/2015	TER	17:10	CAMINHONETA x 2 ÔNIBUS
DF 130 - PLA, KM 02 DEFRENTE AO CONDOMINIO QUINTAS DO AMANHECER	ATROP PEDESTRE	1	-	11/05/2015	SEG	19:15	AUTOMÓVEL
DF 130 - PLA, KM 09 CRUZAMENTO DF 250	COLISÃO LATERAL	1	2	06/10/2015	TER	19:40	MOTOCICLETA x BICICLETA
DF 130 - PLA, KM 6,5 ACESSO AOS EUCALIPTOS	COLISÃO	1	-	27/05/2015	QUA	06:50	CAMINHONETA x BICICLETA
DF 130 - SS, KM 14 APÓS A ENTRADA DO CONDOMINIO LAS VEGAS - ZONA RURAL	CAPOTAMENTO	1	-	05/07/2015	DOM	19:30	CAMINHONETA
DF 130 - SS, KM 20 SENTIDO FORMOSA GO/UBERLÂNDIA MG	COLISÃO FRONTAL	1	-	20/03/2015	SEX	08:00	CAMINHÃO x CAMINHONETA
DF 130 - SS, KM 33 CAFÉ SEM TROCO	COLISÃO	1	-	06/12/2015	DOM	23:30	BICICLETA x ÔNIBUS
DF 140 (SS), KM 2,5 ALTURA DO CONDOMINIO MONACO	COLISÃO	1	1	22/08/2015	SAB	01:00	AUTOMÓVEL x MOTOCICLETA
DF 150 (SOB), KM 05 RETORNO PRÓXIMO A OFICINA DO CARLINHOS	QUEDA VEÍCULO	1	-	20/05/2015	QUA	18:30	BICICLETA
DF 150 (SOB), KM 10 DECIDA SENTIDO FERCAL RUA DO MATO	QUEDA VEÍCULO	1	1	09/11/2015	SEG	22:15	MOTOCICLETA
DF 180 - BRZ, KM 04 EM FRENTE AO ANTIGO GARRAFAO	COLISÃO	1	1	20/09/2015	DOM	05:00	AUTOMÓVEL x MOTOCICLETA
DF 180 - CEI, KM 04 EM FRENTE AO BAR GARRAFAO	ATROP PEDESTRE	1	-	07/06/2015	DOM	00:00	AUTOMÓVEL
DF 180 - SAM, KM 14,4 ENTRONCAMENTO DA DF 190	COLISÃO FRONTAL	1	-	10/01/2015	SAB	17:00	CAMINHONETA x MOTOCICLETA

17.1 RELAÇÃO DE ACIDENTES DE TRÂNSITO COM MORTE
DISTRITO FEDERAL - 2015

(Continuação)

Endereço	Natureza	Número de Vítimas		Data	Dia da Semana	Hora	Veículo(s)
		Mortas	Feridas				
DF (Continuação)							
DF 190 - CEI, KM 07 PRÓXIMO AO CLUBE GRAVATÁ	ATROP PEDESTRE	2	-	08/02/2015	DOM	20:00	CAMINHONETA
DF 205 - PLA, KM 46 PRÓXIMO ACESSO A DF 131	COLISÃO FRONTAL	2	-	05/06/2015	SEX	00:45	MOTOCICLETA x CAMINHONETA
DF 205 - SOB, KM 18 PRÓXIMO À FÁBRICA DE CIMENTO CIPLAN	COLISÃO TRASEIRA	1	-	06/01/2015	TER	17:00	CAMINHÃO x MOTOCICLETA
DF 230, KM 00 SENTIDO CRESCENTE, ENTONCAMENTO À BR 020	CAPOTAMENTO	1	1	13/06/2015	SAB	14:20	CAMINHÃO
DF 230, KM 05 ENTRADA DA PONTE BRANCA	COLISÃO FRONTAL => OUTRA	2	4	18/01/2015	DOM	17:00	3 AUTOMÓVEIS
DF 230, KM 05 PRÓXIMO AO ARAPONGAS	COLISÃO TRASEIRA	1	-	02/05/2015	SAB	19:30	CAMINHÃO x MOTOCICLETA
DF 230, KM 09,5 BALÃO DE ACESSO À DF 345	COLISÃO FRONTAL	2	1	21/08/2015	SEX	17:40	ÔNIBUS x AUTOMÓVEL
DF 230, KM 7,9 BALÃO DO ARAPOANGA	COLISÃO FRONTAL	1	1	28/02/2015	SAB	22:00	CAMINHONETA x MOTOCICLETA
DF 250 - ITA, KM 01 QUADRA 02	ATROP PEDESTRE	1	-	17/10/2015	SAB	05:30	AUTOMÓVEL
DF 250 - ITA, KM 05 PRÓXIMO ACESSO A SOBRADINHO DOS MELOS	COLISÃO	1	2	04/06/2015	QUI	16:00	2 CAMINHONETAS
DF 250 - ITA, KM 05 PRÓXIMO AO SOBRADINHO DOS MELOS	COLISÃO TRANSVERSAL	1	-	24/05/2015	DOM	12:00	CAMINHONETA x MOTOCICLETA
DF 250 - ITA, KM 07 ACESSO AO SETOR DE CHACARAS	CAPOTAMENTO	1	6	10/10/2015	SAB	15:00	CAMINHONETA
DF 250 - ITA, KM 07 SENTIDO PLANALTINA-PARANÓ, PRÓXIMO À ESCOLA NATUREZA	ATROP PEDESTRE	1	-	03/09/2015	QUI	19:40	CAMINHÃO
DF 250 - PLA, KM 10 PRÓXIMO À ENTRADA DE ACESSO AO NÚCLEO RURAL FAZENDA VELHA	COLISÃO FRONTAL	1	-	25/04/2015	SAB	08:40	CAMINHONETA x MOTOCICLETA
DF 250 - PLA, KM 10,5 PRÓXIMO À ENTRADA DA FAZENDA VELHA	COLISÃO FRONTAL	1	-	20/12/2015	DOM	06:30	CAMINHONETA x MOTOCICLETA
DF 250 - PLA, KM 16,8 ACESSO A REAL ENGENHARIA	CAPOTAMENTO	1	2	05/09/2015	SAB	06:00	CAMINHONETA
DF 250 - PLA, KM 41 PRÓXIMO AO TREVO DO ALEMÃO	COLISÃO TRASEIRA	2	3	17/01/2015	SAB	05:00	CAMINHONETA x TRATOR
DF 250 - PLA, KM 9,6 ACESSO PARA FAZENDA VELHA DF 330	COLISÃO	1	1	12/11/2015	QUI	20:30	MOTOCICLETA x CAMINHONETA
DF 250 - PLA, KM 9,6 E ENTRADA DE ACESSO À DF 330 FAZ. VELHA	COLISÃO	2	4	25/04/2015	SAB	21:00	AUTOMÓVEL x CAMINHONETA
DF 280 - SAM, KM 0,5 ENTRONCAMENTO COM DF 190, SENTIDO BRASÍLIA	QUEDA VEÍCULO	1	1	12/09/2015	SAB	20:30	CAMINHONETA
DF 280 - SAM, KM 01 ENTRADA DE SANTO ANTÔNIO DO DESCOBERTO/GO	COLISÃO FRONTAL	2	-	17/10/2015	SAB	22:40	MOTOCICLETA x MOTONETA
DF 280 - SAM, KM 01 PROXIMIDADES DO CENTRO EDUCACIONAL MIRIAN ERVILHA	ATROP PEDESTRE	1	-	20/08/2015	QUI	07:30	CAMINHONETA
DF 280 - SAM, KM 04 ACESSO A CHACARA, VIA PÚBLICA	COLISÃO FRONTAL	1	4	31/10/2015	SAB	12:00	MOTOCICLETA x CAMINHONETE
DF 280 - SAM, KM 09 TERCEIRA CURVA EM FRENTE A FURNAS	COLISÃO	1	-	18/10/2015	DOM	08:30	MOTOCICLETA x CAMINHONETA
DF 290 - GAM, KM 22 ENTRADA DA CH ELDORADO, SENTIDO PONTE ALTA	COLISÃO TRANSVERSAL	1	-	06/02/2015	SEX	09:30	CAMINHONETA x BICICLETA
DF 290 - GAM, KM 22 PRÓXIMO AO POSTO JB	COLISÃO LATERAL => COLISÃO FRONTAL	1	1	11/07/2015	SAB	14:45	3 CAMINHONETAS
DF 290 - SM, KM 27 ENTRE DVO E SANTA MARIA	COLISÃO FRONTAL => OUTRA	1	1	22/08/2015	SAB	17:15	2 CAMINHONETAS x 2 BICICLETAS
DF 290 - SM, KM 28 BALÃO DO NOVO GAMA	COLISÃO LATERAL => OUTRA	1	1	05/08/2015	QUA	15:30	CAMINHÃO x MOTOCICLETA x CAMINHONETA
DF 290 - SM, KM 31 ENTRADA DO CÉU AZUL	ATROP PEDESTRE => CAPOTAMENTO	1	3	15/06/2015	SEG	04:00	CAMINHONETA
DF 290 - SM, KM 31 SENTIDO BR040 SANTA MARIA-PRÓXIMO AO DEPOSITO DO CARREFOUR	COLISÃO	1	-	23/02/2015	SEG	20:50	CAMINHÃO x BICICLETA
DF 320, KM 17 PRÓXIMO AO NÚCLEO RURAL RIO PRETO	CAPOTAMENTO	1	-	17/05/2015	DOM	09:00	CAMINHONETA
DF 326 - SOBIH, KM 01 EM FRENTE À CHACARA ESTRELA DO SUL	COLISÃO FRONTAL	2	7	21/07/2015	TER	08:00	AUTOMÓVEL x CAMINHONETA
DF 430 - BRZ, KM 3,5 APROXIMADAMENTE 02KM APÓS O BALÃO COM A DF 445, SENTIDO BRAZ	CHOQ OBJ FIXO	1	-	15/12/2015	TER	20:00	CAMINHONETA

17.1 RELAÇÃO DE ACIDENTES DE TRÂNSITO COM MORTE
DISTRITO FEDERAL - 2015

Endereço	Natureza	Número de Vítimas		Data	Dia da Semana	Hora	Veículo(s)
		Mortas	Feridas				
(DF (Conclusão))							
DF 440 - SOB, KM 16,5 ACESSO NUCLEO RURAL SOBRADINHO I	COLISÃO LATERAL	1	2	14/09/2015	SEG	21:00	CAMINHONETA x CAMINHONETE
DF 445, KM 01 PASSANDO BALÃO DA BR 080 COM DF 180 EM DIREÇÃO AO DF VERDE	COLISÃO TRASEIRA => OUTRA	1	1	01/11/2015	DOM	00:30	CAMINHONETA x NÃO INFORMADO x MOTOCICLETA
DF 445, KM 7,4 CURVA À 1KM DA DF 430	CHOQ OBJ FIXO	1	1	15/03/2015	DOM	21:20	MOTOCICLETA
DF 451 - BRZ, KM 02 PRÓXIMO A PONTE	ATROP PEDESTRE	1	-	20/04/2015	SEG	08:00	AUTOMÓVEL
DF 459, KM 1,4 ENTRADA DA PONTE - VIA LIGAÇÃO SAMAMBAIA À CEILÂNDIA P SUL, SENT. N/S	ATROP PEDESTRE	1	-	02/01/2015	SEX	18:05	ÔNIBUS
DF 463 - JB, KM 01 EM FRENTE AO JARDINS MANGUEIRAL	ATROP PEDESTRE => OUTRA	1	-	14/10/2015	QUA	18:50	CAMINHONETA x ÔNIBUS
DF 473 (SS), KM 02 ZUMBI DOS PALMARES, DF 473, PRÓXIMO AO ALBERGUE	CAPOTAMENTO	1	6	06/09/2015	DOM	22:00	CAMINHONETA
DF 475, KM 1,5 ENTRADA CONDOMÍNIO DAS PALMEIRAS	COLISÃO	1	1	03/06/2015	QUA	20:40	2 CAMINHONETAS
DF 483 - GAM, KM 0,4 SENTIDO SANTA MARIA - GAMA, RETORNO EM FRENTE À FACIPLAC	CHOQ OBJ FIXO	1	4	04/08/2015	TER	07:30	AUTOMÓVEL
DF 483 - GAM, KM 0,5 QD 003 SENTIDO SANTA MARIA	OUTRA	1	-	15/01/2015	QUI	21:40	ÔNIBUS
DF 483 - GAM, KM 1,5 SENTIDO GAMA-SANTA MARIA, PRÓXIMO AO CAGE	CAPOTAMENTO	1	1	14/04/2015	TER	15:15	AUTOMÓVEL
DF 483 - GAM, KM 2,8 SENTIDO GAMA/SANTA MARIA APÓS A PENITENCIARIA FEMININA DO DF	SUBMERSÃO	1	-	09/03/2015	SEG	16:00	CAMINHONETA
DF 483 - SM, KM 4,4 ENTRADA DE SANTA MARIA, SENTIDO GAMA	CHOQ OBJ FIXO	1	-	21/12/2015	SEG	10:30	MOTOCICLETA
VC 341 - GAM, KM 01 NÚCLEO RURAL CASA GRANDE	COLISÃO LATERAL => OUTRA	1	1	05/07/2015	DOM	12:00	AUTOMÓVEL x MOTOCICLETA x CAMINHONETA
BR (Continua)							
BR 020 - PLA, KM 10 PRÓXIMO AO NOVO TERMINAL, NA ALTURA DA QD 18	ATROP PEDESTRE => CAPOTAMENTO	1	2	18/08/2015	TER	05:30	CAMINHÃO
BR 020 - PLA, KM 14 PRÓXIMO À ENTRADA DO CÔRREGO DO ARROZAL	CAPOTAMENTO	1	5	17/08/2015	SEG	23:02	AUTOMÓVEL
BR 020 - PLA, KM 16 PRÓXIMO AO DVO	CHOQ OBJ FIXO	1	2	03/04/2015	SEX	06:30	CAMINHONETA
BR 020 - PLA, KM 18 PRÓXIMO À EMBRAPA	CHOQ OBJ FIXO	1	-	03/11/2015	TER	06:00	CAMINHONETA
BR 020 - PLA, KM 18,5 SENTIDO SOBRADINHO, ACESSO A EMBRAPA CERRADOS	COLISÃO FRONTAL	2	-	25/02/2015	QUA	19:20	MOTOCICLETA x CAMINHONETE
BR 020 - PLA, KM 21 PRÓXIMO À PASSARELA DO MESTRE DARMAS	CAPOTAMENTO	1	-	28/08/2015	SEX	19:10	CAMINHONETA
BR 020 - PLA, KM 21 PRÓXIMO À PASSARELA DO MESTRE DARMAS	ATROP PEDESTRE	1	-	07/09/2015	SEG	17:00	AUTOMÓVEL
BR 020 - PLA, KM 29,3 EM FRENTE A FAZENDA TOCA DA RAPOSA	CAPOTAMENTO	1	1	13/04/2015	SEG	06:40	AUTOMÓVEL
BR 020 - PLA, KM 40 NUCLEO RURAL PIPIRIPAU	CAPOTAMENTO	1	4	09/07/2015	QUI	13:10	AUTOMÓVEL
BR 020 - PLA, KM 43 SENTIDO FORMOSA/PLANALTIMA	ATROP PEDESTRE	1	-	26/12/2015	SAB	20:20	NÃO INFORMADO
BR 020 - PLA, KM 47 SENTIDO PLANALTIMA/FORMOSA	CAPOTAMENTO	1	2	13/09/2015	DOM	04:40	AUTOMÓVEL
BR 020 - PLA, KM 57,1 DIVISA GO/DF	TOMBAMENTO	1	-	08/06/2015	SEG	06:00	CAMINHÃO
BR 020 - SOB, KM 01 SENTIDO SOBRADINHO/PLANO PILOTO	COLISÃO TRASEIRA	1	-	31/01/2015	SAB	01:45	CAMINHONETA x CAMINHÃO
BR 020 - SOB, KM 04 EM FRENTE AO CONDOMÍNIO MORADA DOS NOBRES - SENTIDO PLANO PILOTO	COLISÃO TRASEIRA	1	-	25/01/2015	DOM	21:45	CAMINHÃO x MOTOCICLETA
BR 020 - SOB, KM 08 SENTIDO SOBRADINHO/PLANALTIMA	ATROP PEDESTRE	1	-	23/08/2015	DOM	09:00	CAMINHONETE
BR 020 - SOB, KM 09 PRÓXIMO AO ATACADO DIA A DIA - SENTIDO SOBRADINHO - PLANALTIMA	ATROP PEDESTRE	1	-	03/11/2015	TER	14:30	CAMINHONETA

17.1 RELAÇÃO DE ACIDENTES DE TRÂNSITO COM MORTE
DISTRITO FEDERAL - 2015

(Continuação)

Endereço	Natureza	Número de Vítimas		Data	Dia da Semana	Hora	Veículo(s)
		Mortas	Feridas				
BR (Continuação)							
BR 020 - SOB, KM 09 SENTIDO SOBRADINHO - PLANO PILOTO. PRÓXIMO A SUPERMERCADO COMPER	COLISÃO TRASEIRA	1	4	31/12/2015	QUI	23:30	2 CAMINHONETAS
BR 020 - SOB, KM 10 RETORNO SENTIDO SOBRADINHO/PILOTO	ATROP PEDESTRE	1	-	09/10/2015	SEX	07:30	CAMINHONETA
BR 020 - SOB, KM 11 SENTIDO SOBRADINHO/PLANALTINA	COLISÃO TRASEIRA	2	-	09/10/2015	SEX	22:30	CAMINHONETE x CAMINHÃO
BR 020 - SOB, KM 15 NA ALTURA DA CAIXA D'ÁGUA, CAESB - SENTIDO PLANALTINA - SOBRADINHO	CHOQ OBJ FIXO	1	-	25/06/2015	QUI	21:00	AUTOMÓVEL
BR 020 - SOB, KM 4,4, EM FRENTE AO COND MORADA DOS NOBRES	OUTRA	1	-	12/02/2015	QUI	13:40	MICROÔNIBUS
BR 020 - SOB, KM 4,5 PROXIMIDADES DO CONDOMÍNIO MORADA DOS NOBRES, S. BRASÍLIA	ATROP PEDESTRE	1	-	09/02/2015	SEG	19:00	ÔNIBUS
BR 040 - SM, KM 05 PRÓXIMO Á TEND TUDO, SENTIDO VALPARAÍSO	ATROP PEDESTRE	1	-	03/12/2015	QUI	22:07	CAMINHONETA
BR 040 - SM, KM 06 EM FRENTE AO TENDTUDO SENTIDO BRASÍLIA, SENT. L/O	COLISÃO LATERAL	1	-	21/01/2015	QUA	06:00	MOTONETA x ÔNIBUS
BR 040 - SM, KM 07 DEPOIS DO CHIFRUDO SENTIDO SANTA MARIA/VALPARAISO	COLISÃO TRASEIRA	1	-	28/05/2015	QUI	23:55	ÔNIBUS x MOTOCICLETA
BR 040 - SM, KM 07 PRÓXIMO À DIVISA SENTIDO VALPARAISO	ATROP PEDESTRE	1	-	23/12/2015	QUA	08:00	CAMINHONETA
BR 040 - SM, KM 07 SENTIDO VALPARAISO/GO - BRASÍLIA/DF	COLISÃO TRASEIRA	1	-	30/03/2015	SEG	19:00	CAMINHONETA x CAMINHÃO
BR 040 - SM, KM 08 PRÓXIMO AO VIADUTO	ATROP PEDESTRE	1	-	27/10/2015	TER	21:30	CAMINHONETA
BR 040 - SM, KM 5,5 PRÓXIMO AO POSTO ALFA	COLISÃO LATERAL	1	-	12/06/2015	SEX	16:00	ÔNIBUS x MOTONETA x CAMINHÃO
BR 040 - SM, KM 6,5 ENTRE O VIADUTO DA DF-290 E O CONDOMÍNIO TOTAL VILLE	CAPOTAMENTO => CHOQ OBJ FIXO	1	-	12/11/2015	QUI	04:30	AUTOMÓVEL
BR 040 - SM, KM 6,5 SENTIDO SANTA MARIA / BRASÍLIA	COLISÃO	1	-	08/06/2015	SEG	08:10	CAMINHÃO x MOTOCICLETA
BR 040 - SM, KM 7,4 DIVISA DF/GO SENTIDO VALPARAÍSO	OUTRA	1	-	10/04/2015	SEX	18:30	CAMINHONETA x MOTOCICLETA
BR 040 - SM, KM 7,5 SENTIDO VALPARAISO/DF, ALTURA DO PORTO SECO	COLISÃO	1	-	12/06/2015	SEX	10:10	BICICLETA x ÔNIBUS
BR 060 - GAM, KM 19,4 PRÓXIMO A 05 KM DO POSTO ÁGUA BRANCA, SENTIDO BRASÍLIA-GOIÂNIA	CHOQ OBJ FIXO	1	-	31/10/2015	SAB	13:20	AUTOMÓVEL
BR 060 - GAM, KM 31 SENTIDO ALEXÂNIA/BRASÍLIA	COLISÃO	1	-	24/12/2015	QUI	11:00	ÔNIBUS x MOTOCICLETA
BR 060 - SAM, KM 00 EMBAIXO DO VIADUTO	ATROP PEDESTRE	1	-	08/11/2015	DOM	17:30	AUTOMÓVEL
BR 060 - SAM, KM 00 SENTIDO GOIÂNIA - BRASÍLIA, PRÓX AO VIADUTO, ANTES DA DF 001	CHOQ OBJ FIXO	2	-	15/05/2015	SEX	03:35	AUTOMÓVEL
BR 060 - SAM, KM 01 100 METROS DO VIADUTO SAMAMBAIA/RECANTO	ATROP PEDESTRE	1	-	12/02/2015	QUI	01:00	NÃO INFORMADO
BR 060 - SAM, KM 05, SENT. GOIÂNIA/BRASÍLIA	COLISÃO TRASEIRA => COLISÃO LATERAL	1	-	28/08/2015	SEX	12:30	CAMINHÃO x MOTOCICLETA x AUTOMÓVEL
BR 060 - SAM, KM 08 ALTURA DA GARAGEM DA VIAÇÃO VIPLAN SENTIDO GOIÂNIA	ATROP PEDESTRE	1	-	30/01/2015	SEX	20:30	CAMINHÃO
BR 060 - SAM, KM 08 SENTIDO BRASÍLIA/GOIÂNIA	COLISÃO	1	4	16/08/2015	DOM	05:30	CAMINHONETA x AUTOMÓVEL
BR 060 - SAM, KM 1,2 PRÓXIMO AO PARQUE LEÃO, SENT. GOIÂNIA	COLISÃO TRASEIRA => CHOQ OBJ FIXO	1	1	17/01/2015	SAB	10:00	MOTOCICLETA x CAMINHÃO
BR 060 - SAM, KM 11 PRÓXIMO DO VIADUTO QUE LIGA SAMAMBAIA AO GAMA, SENT. GOIÁS	COLISÃO TRASEIRA => TOMBAMENTO	1	1	23/05/2015	SAB	15:45	CAMINHONETA x AUTOMÓVEL
BR 060 - SAM, KM 3,7 SAMAMBAIA, SENTIDO GOIÂNIA/GO	COLISÃO TRASEIRA => OUTRA	2	3	14/06/2015	DOM	00:40	2 CAMINHONETAS
BR 060 - SAM, KM 8,6 PRÓXIMO A GARAGEM DA VIPLAN	ATROP PEDESTRE	1	-	12/04/2015	DOM	15:40	CAMINHONETE
BR 070 - CEI, KM 08 SENTIDO CEILÂNDIA - ÁGUAS LINDAS DE GOIÁS	CAPOTAMENTO => CHOQ OBJ FIXO	1	1	20/02/2015	SEX	10:10	CAMINHONETA
BR 070 - CEI, KM 10 ENTRADA DO CONDOMÍNIO SOL NASCENTE- EM FRENTE AO POSTO POLICIAL	COLISÃO TRANSVERSAL	1	-	30/03/2015	SEG	16:30	BICICLETA x ÔNIBUS

17.1 RELAÇÃO DE ACIDENTES DE TRÂNSITO COM MORTE
DISTRITO FEDERAL - 2015

Endereço	Natureza	Número de Vítimas		Data	Dia da Semana	Hora	Veículo(s)	(Conclusão)
		Mortas	Feridas					
BR (Conclusão)								
BR 070 - CEI, KM 10 SENTIDO ÁGUAS LINDAS/GO, EM FRENTE AO CONDOMÍNIO RESIDENCIAL	COLISÃO TRASEIRA	1	-	17/05/2015	DOM	17:00	MOTOCICLETA x AUTOMÓVEL	
BR 070 - CEI, KM 12 ALTURA DA QNR 05, SENTIDO CEILÂNDIA/ÁGUAS LINDAS	ATROP PEDESTRE	1	-	17/12/2015	QUI	18:10	AUTOMÓVEL	
BR 070 - CEI, KM 12 EM FRENTE A QNR, SENTIDO ÁGUAS LINDAS	ATROP PEDESTRE	1	-	16/01/2015	SEX	20:00	CAMINHONETE	
BR 070 - CEI, KM 17 SENTIDO AGUAS LINDAS, DEPOIS DO BALÃO COM A DF 180	COLISÃO => ATROP PEDESTRE	2	-	25/08/2015	TER	21:40	CAMINHONETA x AUTOMÓVEL	
BR 070 - CEI, KM 17 SENTIDO AGUAS LINDAS/CEILÂNDIA	COLISÃO TRASEIRA	1	3	19/04/2015	DOM	20:00	CAMINHONETA x MOTOCICLETA	
BR 070 - CEI, KM 18 NUCLEO RURAL ALEXANDRE GUSMÃO INCRA 09 GLEBA III -4888	QUEDA VEÍCULO	1	-	28/09/2015	SEG	07:45	BICICLETA	
BR 070 - CEI, KM 18 SENTIDO CEILÂNDIA/ÁGUAS LINDAS	CAPOTAMENTO	1	2	07/03/2015	SAB	13:00	CAMINHONETE	
BR 070 - TAG, KM 3,7 ACESSO SETOR H NORTE SETOR DE OFICINAS	CAPOTAMENTO	1	5	09/08/2015	DOM	22:00	AUTOMÓVEL	
BR 080 - BRZ, KM 10 PRÓXIMO AO BALÃO DO INCRA 8 SENTIDO BRAZLÂNDIA	CAPOTAMENTO	1	-	13/12/2015	DOM	19:00	CAMINHONETA	
BR 080 - BRZ, KM 15 EM FRENTE À PARADA DE ÔNIBUS ANTES DO RESTAURANTE RODA D'ÁGUA	ATROP PEDESTRE	1	1	02/10/2015	SEX	18:30	CAMINHONETA	
BR 080 - BRZ, KM 17 PRÓXIMO À CASCALHEIRA	COLISÃO FRONTAL	1	4	24/01/2015	SAB	22:20	CAMINHONETE x CAMINHONETA	
BR 080 - BRZ, KM 29 SENTIDO BRAZLÂNDIA PADRE BERNARDO	COLISÃO FRONTAL => COLISÃO	1	5	29/03/2015	DOM	09:30	CAMINHÃO x 2 CAMINHONETES	
BR 080 - BRZ, KM 38 CURRALINHO, AREA DE CERRADO	COLISÃO FRONTAL	1	2	01/04/2015	QUA	14:30	CAMINHÃO x CAMINHONETA	
BR 251 - SS, KM 01 PRÓXIMO A DIVISA DF/GO	COLISÃO	1	1	12/04/2015	DOM	05:30	MOTOCICLETA x CAMINHONETE	
BR 251 - SS, KM 05 PARQUE DE EXPOSIÇÃO ÁGRO BRASÍLIA	COLISÃO FRONTAL	1	1	17/09/2015	QUI	18:00	2 CAMINHÕES	
BR 251 - SS, KM 13,2 KM APÓS POSTO PEDRÃO	COLISÃO FRONTAL	1	-	25/01/2015	DOM	22:30	AUTOMÓVEL x MOTOCICLETA	
BR 251 - SS, KM 16 PRÓXIMO A AGROINDUSTRIA	COLISÃO	1	2	24/05/2015	DOM	19:00	2 CAMINHONETAS	
BR 251 - SS, KM 26 2KM DEPOIS DO CAFÉ SEM TROCO, PERTO DE MARAJÓ	COLISÃO TRASEIRA => OUTRA	1	-	15/10/2015	QUI	15:00	MOTOCICLETA x CAMINHONETA x CAMINHONETE	
BR 251 - SS, KM 30 SENTIDO BRASÍLIA/UNAI	COLISÃO TRANSVERSAL	2	3	30/11/2015	SEG	14:40	AUTOMÓVEL x CAMINHONETA	
BR 251 - SS, KM 33,5 ENTRE O CAJE E A COLÔNIA AGRÍCOLA NOVA BETÂNIA	COLISÃO FRONTAL => TOMBAMENTO	1	1	24/03/2015	TER	19:00	AUTOMÓVEL x CAMINHONETA	
TOTAL		354	258					

Fonte: GDF/SSP/DETRAN/GEREST

Nota 1: Dados obtidos da PCDF e consolidados com as informações do IML e da Secretaria de Saúde.

Nota 2: Em 2008, a L4 passou para a jurisdição do DER.

Nota 3: A partir de 2012, essas cidades SCIA/ESTRUTURAL/AUTOMÓVEL, Varjão e Vicente Pires, foram desmembradas de outras RAs no SAT. As ocorrências registradas nessas cidades correspondiam, até então, às RAs Guarará, Lago Norte e Taguatinga, respectivamente.



Seja

VOCÊ

a mudança
no trânsito

**A1 – Listagem das Regiões Administrativas correspondentes às Delegacias de Polícia
Distrito Federal - 2015**

Região Administrativa	Delegacia de Polícia
I – Brasília.....	1ª, 2ª e 5ª
II – Gama.....	14ª e 20ª
III – Taguatinga e XX – Águas Claras	12ª, 17ª e 21ª
IV – Brazlândia	18ª
V – Sobradinho e XXXI – Fercal	13ª
VI – Planaltina	16ª e 31ª
VII – Paranoá e XXVIII – Itapoã	6ª
VIII – Núcleo Bandeirante, XIX – Candangolândia e XXIV – Park Way.....	11ª
IX – Ceilândia.....	15ª, 19ª, 23ª e 24ª
X – Guará e XXV – Setor Complementar de Indústria e Abastecimento (SCIA	4ª
XI – Cruzeiro e XXII – Sudoeste e Octogonal	3ª
XII – Samambaia	26ª e 32ª
XIII – Santa Maria	33ª
XIV – São Sebastião.....	30ª
XV – Recanto das Emas.....	27ª
XVI – Lago Sul e XXVII – Jardim Botânico	10ª
XVII – Riacho Fundo I e XXI – Riacho Fundoll	29ª
XVIII – Lago Norte e XXIII – Varjão	9ª
XXIX – Setor de Indústrias e Abastecimento (SIA	8ª
XVI – Sobradinho II e XXXI – Fercal.....	35ª
XXX – Vicente Pires.....	38ª

**A2 – População Residente e Frota de veículos registrada
Distrito Federal, 2006 – 2015**

Especificação	Ano										
	2006	2007	2008	2009	2010	2011 ⁽³⁾	2012	2013	2014	2015	
População	2 383 614	2 433 853	2 483 505	2 532 488	2 570 160	2 609 997	2 648 532	2 789 761	2 852 372	2 914 830	
Frota	883 676	964 534	1 046 638	1 138 127	1 233 000	1 317 721	1 403 788	1 491 539	1 563 382	1 622 396	
Automóvel ⁽¹⁾	736 719	796 530	849 255	915 448	982 654	1 042 298	1 108 253	1 173 712	1 225 757	1 268 403	
Moto ⁽²⁾	74 672	89 407	107 720	121 547	135 742	148 535	157 992	167 489	176 658	185 138	
Caminhão	17 248	18 125	19 094	20 293	21 661	20 308	20 954	21 723	22 405	23 134	
Caminhonete	25 962	31 278	39 717	48 747	60 121	70 430	79 249	87 651	94 634	99 417	
Reboque	13 316	14 318	15 246	15 361	15 685	16 118	16 629	17 442	18 746	20 461	
Ônibus	6 143	6 726	7 509	8 535	8 618	8 648	8 819	10 682	11 713	12 111	
Micro-ônibus	5 480	5 170	4 823	4 594	4 608	4 676	4 720	4 890	5 154	5 297	
Semirreboque	1 767	1 895	2 093	2 349	2 588	2 749	2 936	3 269	3 526	3 767	
Outros	2 369	1 085	1 181	1 253	1 323	3 959	4 236	4 681	4 789	4 668	

Fonte: População – Censo do IBGE 2010.

Fonte: Frota - GDF/SSP/DETRAN/GEREST

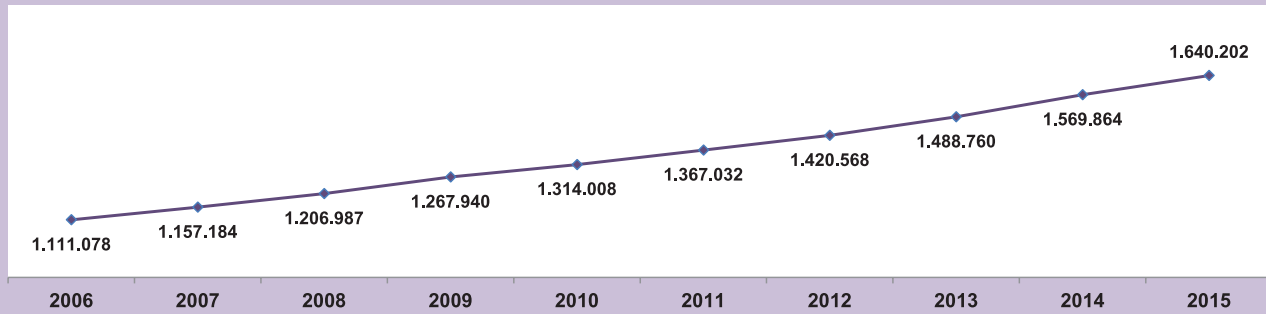
(1) Inclui automóvel, caminhoneta e utilitário.

(2) Inclui ciclomotor, motoneta, motocicleta e triciclo.

(3) A partir de 2011 tratores são classificados como "Outros" e não mais como "Caminhão".

**A3 - CONDUTORES HABILITADOS
DISTRITO FEDERAL**

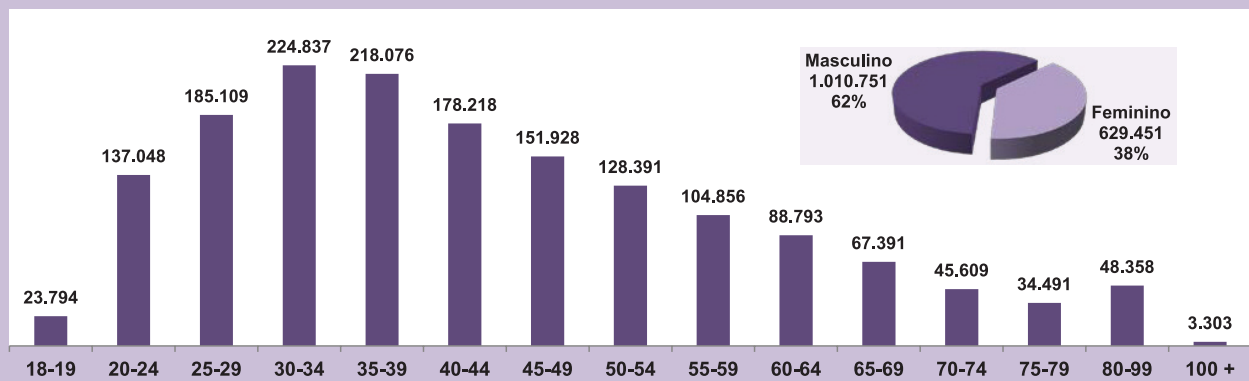
**CONDUTORES HABILITADOS
DISTRITO FEDERAL, 2006 - 2015**



FONTE: GDF/ SSP / DETRAN / GEREST

NOTA: CONSIDERA-SE VÍTIMA MORTA SE O ÓBITO OCORRER ATÉ 30 DIAS APÓS A DATA DO ACIDENTE.

**CONDUTORES HABILITADOS, POR IDADE
DISTRITO FEDERAL, 2015**

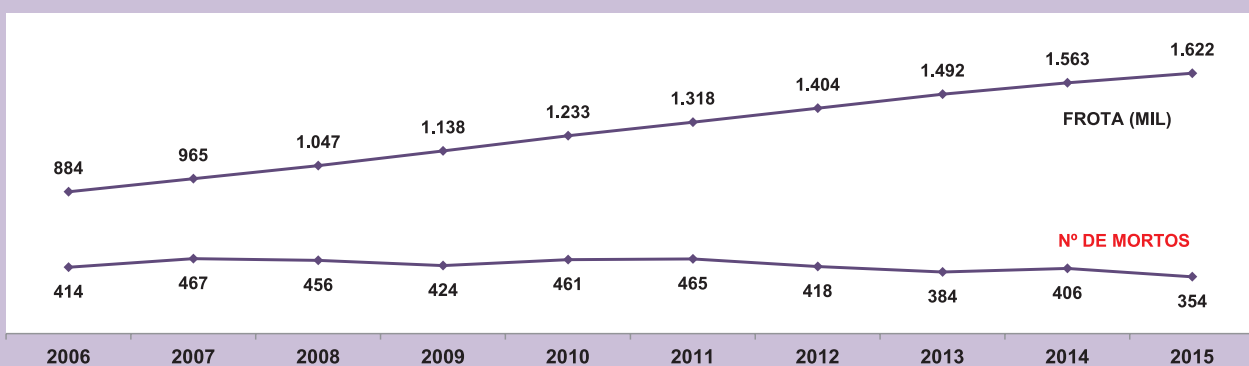


FONTE: GDF/ SSP / DETRAN / GEREST

NOTA: CONSIDERA-SE VÍTIMA MORTA SE O ÓBITO OCORRER ATÉ 30 DIAS APÓS A DATA DO ACIDENTE.

**A4 - FROTA DE VEÍCULOS REGISTRADOS E NÚMERO DE MORTOS EM ACIDENTES DE TRÂNSITO
DISTRITO FEDERAL**

**FROTA
DISTRITO FEDERAL, 2006 - 2015**

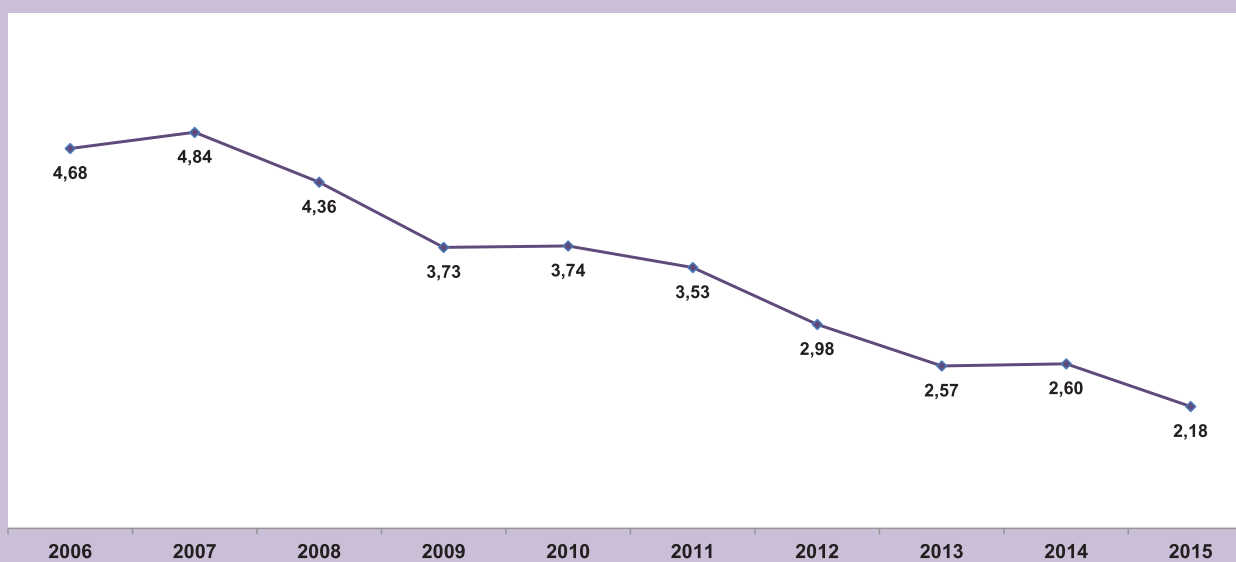


FONTE: GDF/ SSP / DETRAN / GEREST

NOTA: CONSIDERA-SE VÍTIMA MORTA SE O ÓBITO OCORRER ATÉ 30 DIAS APÓS A DATA DO ACIDENTE.

**A5 - ÍNDICES GERAIS DE MORTOS EM ACIDENTES DE TRÂNSITO
DISTRITO FEDERAL**

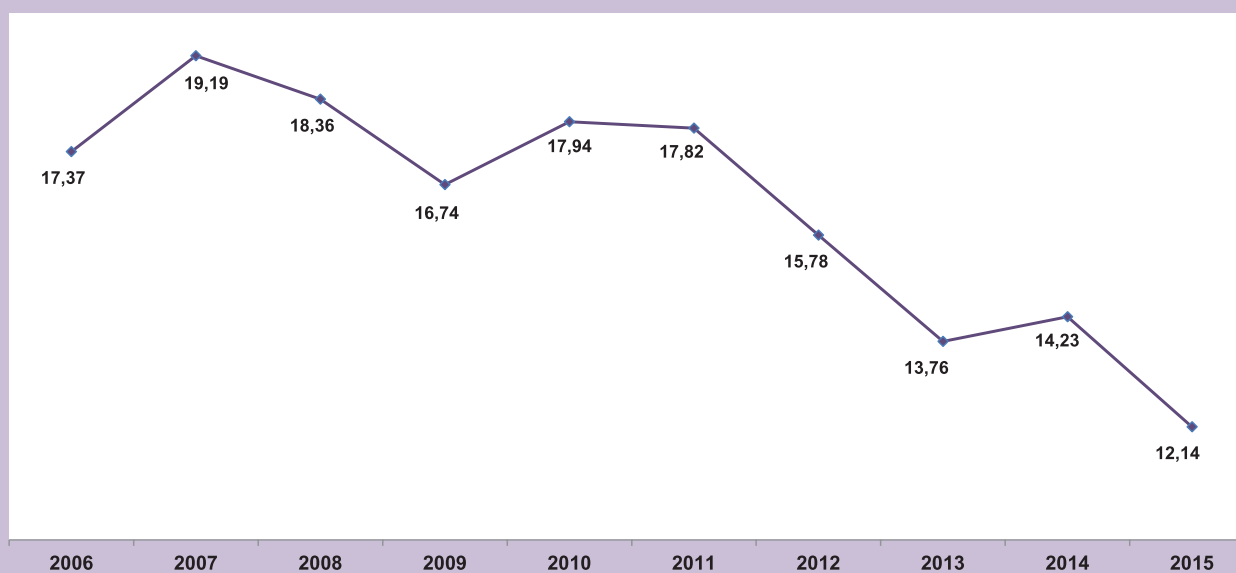
ÍNDICE DE MORTOS POR 10 MIL VEÍCULOS/ ANO DISTRITO FEDERAL, 2006 - 2015



FONTE: GDF/ SSP / DETRAN / GEREST

NOTA: CONSIDERA-SE VÍTIMA MORTA SE O ÓBITO OCORRER ATÉ 30 DIAS APÓS A DATA DO ACIDENTE.

ÍNDICE DE MORTOS POR 100 MIL HABITANTES/ ANO DISTRITO FEDERAL, 2006 - 2015



FONTE: GDF/ SSP / DETRAN / GEREST

NOTA: CONSIDERA-SE VÍTIMA MORTA SE O ÓBITO OCORRER ATÉ 30 DIAS APÓS A DATA DO ACIDENTE.

**A6 - ÍNDICES GERAIS DE FERIDOS EM ACIDENTES DE TRÂNSITO
DISTRITO FEDERAL**

ÍNDICE DE FERIDOS POR 10 MIL VEÍCULOS/ ANO DISTRITO FEDERAL, 2006 - 2015



FONTE: GDF/ SSP / DETRAN / GEREST

NOTA: CONSIDERA-SE VÍTIMA MORTA SE O ÓBITO OCORRER ATÉ 30 DIAS APÓS A DATA DO ACIDENTE.

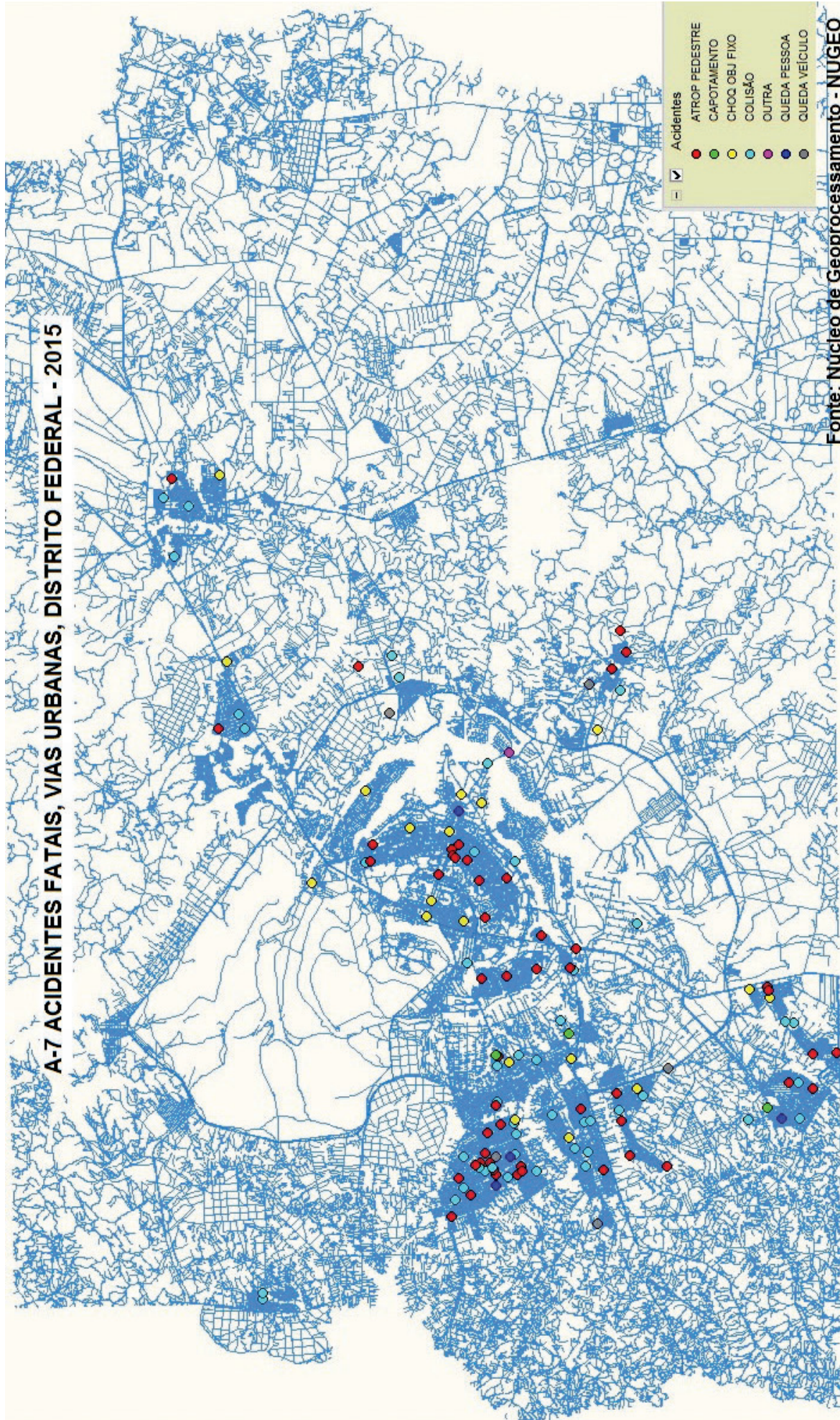
ÍNDICE DE FERIDOS POR 100 MIL HABITANTES/ ANO DISTRITO FEDERAL, 2006 - 2015



FONTE: GDF/ SSP / DETRAN / GEREST

NOTA: CONSIDERA-SE VÍTIMA MORTA SE O ÓBITO OCORRER ATÉ 30 DIAS APÓS A DATA DO ACIDENTE.

A-7 ACIDENTES FATAIS, VIAS URBANAS, DISTRITO FEDERAL - 2015



Fonte: Núcleo de Geoprocessamento - NUGEO





Tema da Semana Nacional de Trânsito 2015



ANUÁRIO ESTATÍSTICO DE ACIDENTES DE TRÂNSITO Distrito Federal - Brasil

2015