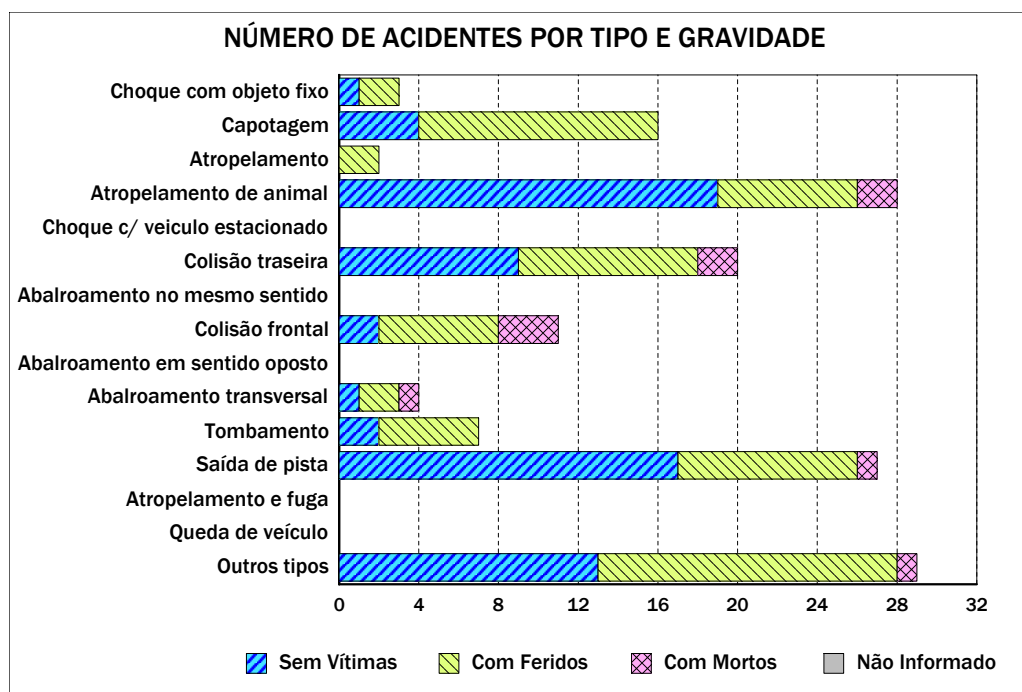


Quadro 0102 - NÚMERO DE ACIDENTES POR TIPO E GRAVIDADE

UF: ACRE

Ano de 2005

TIPO DO ACIDENTE	DISTRIBUIÇÃO SEGUNDO A GRAVIDADE DO ACIDENTE				
	TOTAL	C/ Morto	C/ Ferido	S/ Vítima	Não Inf.
Choque com objeto fixo	3	0	2	1	0
Capotagem	16	0	12	4	0
Atropelamento	2	0	2	0	0
Atropelamento de animal	28	2	7	19	0
Choque com veículo estacionado	0	0	0	0	0
Colisão traseira	20	2	9	9	0
Abalroamento no mesmo sentido	0	0	0	0	0
Colisão frontal	11	3	6	2	0
Abalroamento em sentido oposto	0	0	0	0	0
Abalroamento transversal	4	1	2	1	0
Tombamento	7	0	5	2	0
Saída de pista	27	1	9	17	0
Atropelamento e fuga	0	0	0	0	0
Queda de veículo	0	0	0	0	0
Outros tipos	29	1	15	13	0
Total	147	10	69	68	0



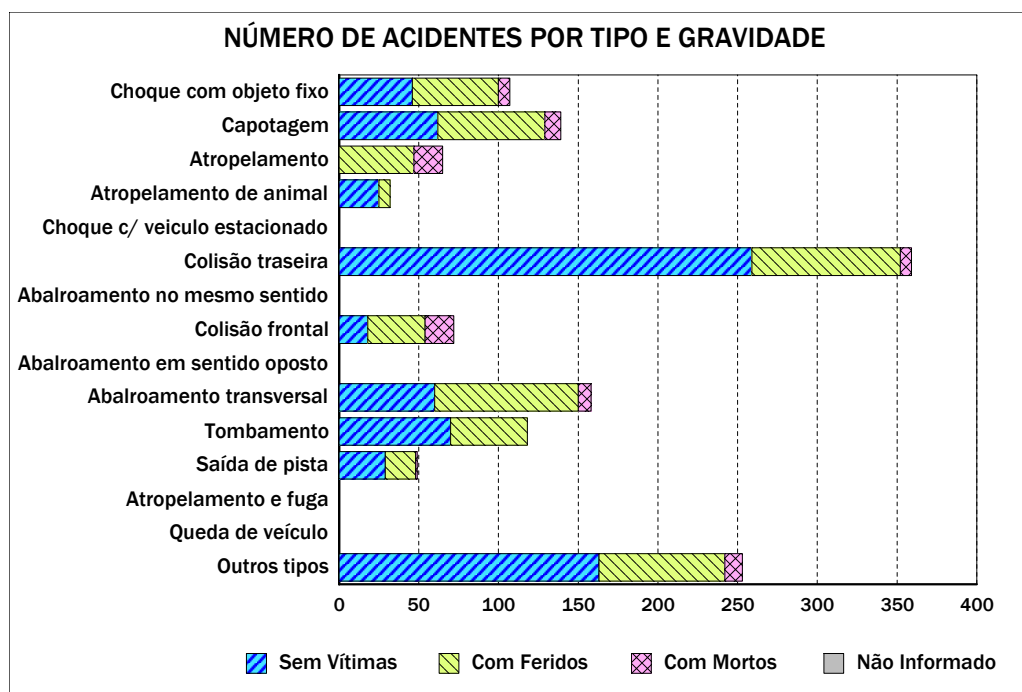
Emitido em 01-dez-2010

Quadro 0102 - NÚMERO DE ACIDENTES POR TIPO E GRAVIDADE

UF: ALAGOAS

Ano de 2005

TIPO DO ACIDENTE	DISTRIBUIÇÃO SEGUNDO A GRAVIDADE DO ACIDENTE				
	TOTAL	C/ Morto	C/ Ferido	S/ Vítima	Não Inf.
Choque com objeto fixo	107	7	54	46	0
Capotagem	139	10	67	62	0
Atropelamento	65	18	47	0	0
Atropelamento de animal	32	0	7	25	0
Choque com veículo estacionado	0	0	0	0	0
Colisão traseira	359	7	93	259	0
Abalroamento no mesmo sentido	0	0	0	0	0
Colisão frontal	72	18	36	18	0
Abalroamento em sentido oposto	0	0	0	0	0
Abalroamento transversal	158	8	90	60	0
Tombamento	118	0	48	70	0
Saída de pista	49	1	19	29	0
Atropelamento e fuga	0	0	0	0	0
Queda de veículo	0	0	0	0	0
Outros tipos	253	11	79	163	0
Total	1.352	80	540	732	0



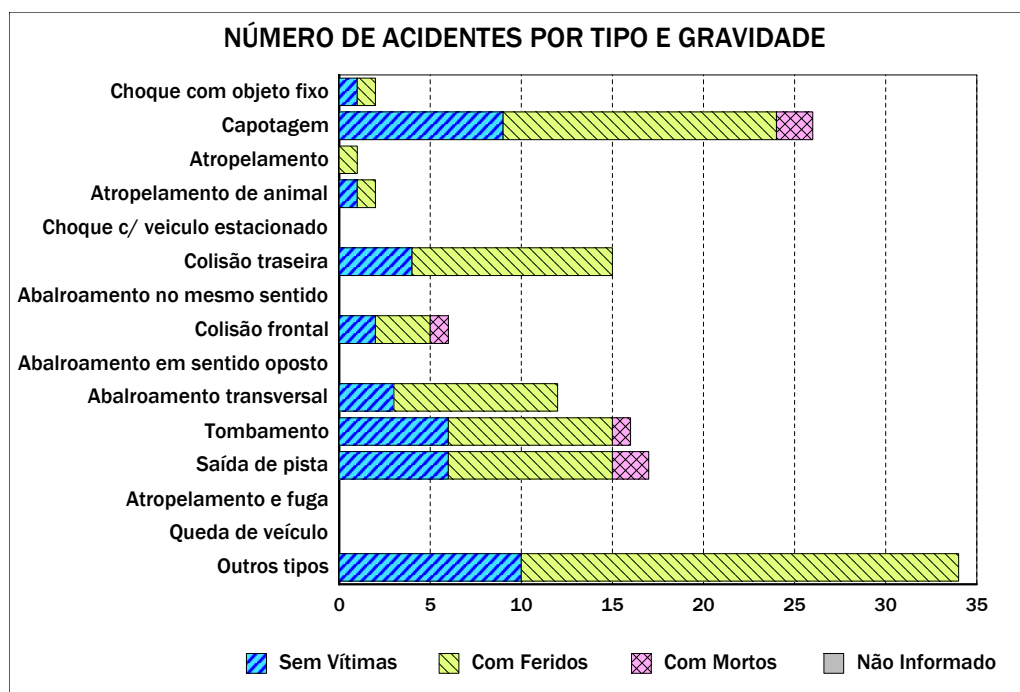
Emitido em 01-dez-2010

Quadro 0102 - NÚMERO DE ACIDENTES POR TIPO E GRAVIDADE

UF: AMAPÁ

Ano de 2005

TIPO DO ACIDENTE	DISTRIBUIÇÃO SEGUNDO A GRAVIDADE DO ACIDENTE				
	TOTAL	C/ Morto	C/ Ferido	S/ Vítima	Não Inf.
Choque com objeto fixo	2	0	1	1	0
Capotagem	26	2	15	9	0
Atropelamento	1	0	1	0	0
Atropelamento de animal	2	0	1	1	0
Choque com veículo estacionado	0	0	0	0	0
Colisão traseira	15	0	11	4	0
Abalroamento no mesmo sentido	0	0	0	0	0
Colisão frontal	6	1	3	2	0
Abalroamento em sentido oposto	0	0	0	0	0
Abalroamento transversal	12	0	9	3	0
Tombamento	16	1	9	6	0
Saída de pista	17	2	9	6	0
Atropelamento e fuga	0	0	0	0	0
Queda de veículo	0	0	0	0	0
Outros tipos	34	0	24	10	0
Total	131	6	83	42	0



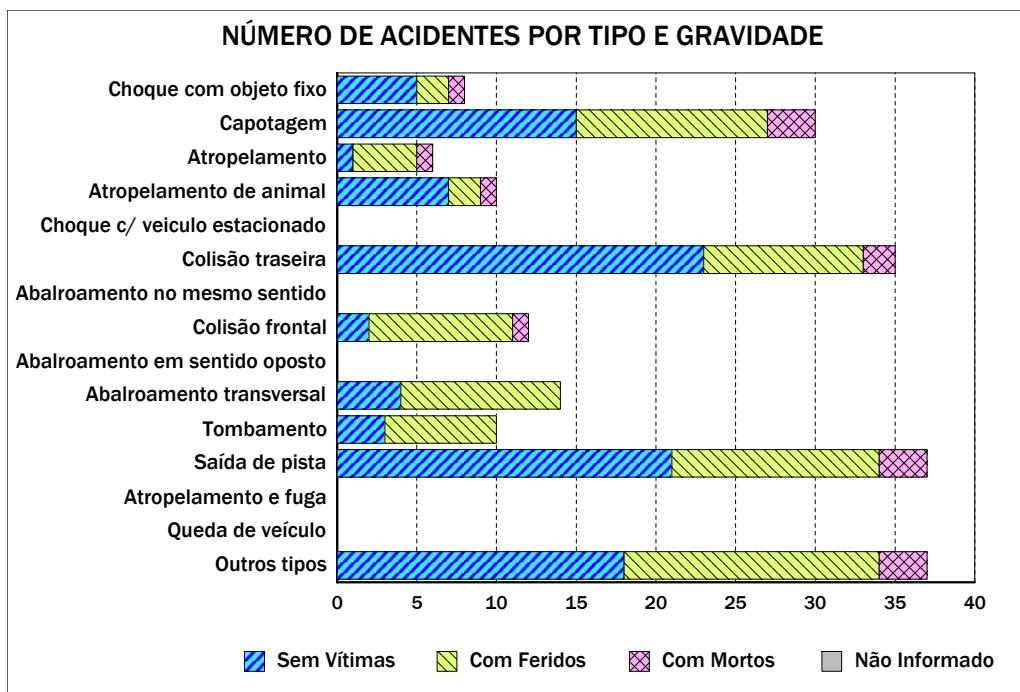
Emitido em 01-dez-2010

Quadro 0102 - NÚMERO DE ACIDENTES POR TIPO E GRAVIDADE

UF: AMAZONAS

Ano de 2005

TIPO DO ACIDENTE	DISTRIBUIÇÃO SEGUNDO A GRAVIDADE DO ACIDENTE				
	TOTAL	C/ Morto	C/ Ferido	S/ Vítima	Não Inf.
Choque com objeto fixo	8	1	2	5	0
Capotagem	30	3	12	15	0
Atropelamento	6	1	4	1	0
Atropelamento de animal	10	1	2	7	0
Choque com veículo estacionado	0	0	0	0	0
Colisão traseira	35	2	10	23	0
Abalroamento no mesmo sentido	0	0	0	0	0
Colisão frontal	12	1	9	2	0
Abalroamento em sentido oposto	0	0	0	0	0
Abalroamento transversal	14	0	10	4	0
Tombamento	10	0	7	3	0
Saída de pista	37	3	13	21	0
Atropelamento e fuga	0	0	0	0	0
Queda de veículo	0	0	0	0	0
Outros tipos	37	3	16	18	0
Total	199	15	85	99	0



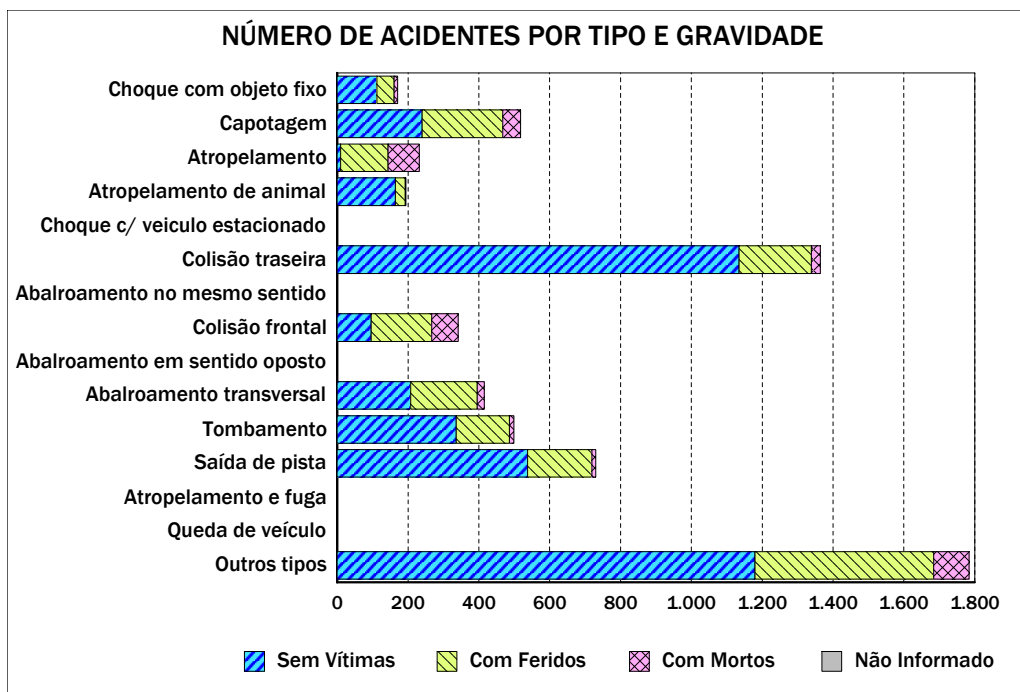
Emitido em 01-dez-2010

Quadro 0102 - NÚMERO DE ACIDENTES POR TIPO E GRAVIDADE

UF: BAHIA

Ano de 2005

TIPO DO ACIDENTE	DISTRIBUIÇÃO SEGUNDO A GRAVIDADE DO ACIDENTE				
	TOTAL	C/ Morto	C/ Ferido	S/ Vítima	Não Inf.
Choque com objeto fixo	171	10	49	112	0
Capotagem	518	50	228	240	0
Atropelamento	232	88	134	10	0
Atropelamento de animal	194	2	28	164	0
Choque com veículo estacionado	0	0	0	0	0
Colisão traseira	1.364	25	204	1.135	0
Abalroamento no mesmo sentido	0	0	0	0	0
Colisão frontal	342	75	171	96	0
Abalroamento em sentido oposto	0	0	0	0	0
Abalroamento transversal	415	19	188	208	0
Tombamento	499	13	150	336	0
Saída de pista	730	11	181	538	0
Atropelamento e fuga	0	0	0	0	0
Queda de veículo	0	0	0	0	0
Outros tipos	1.784	100	504	1.180	0
Total	6.249	393	1.837	4.019	0



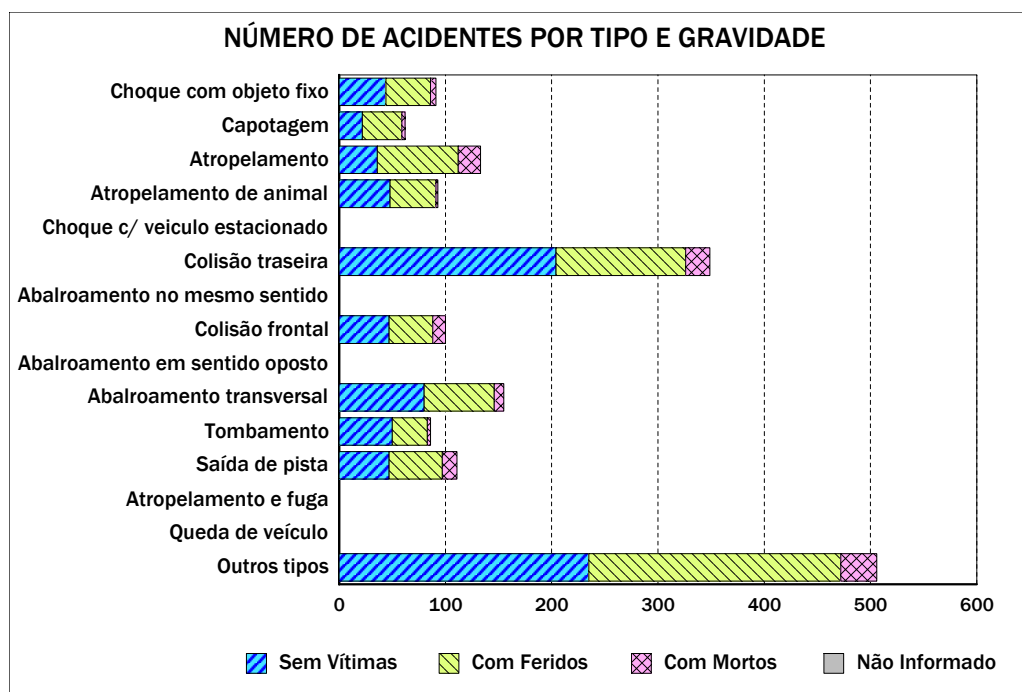
Emitido em 01-dez-2010

Quadro 0102 - NÚMERO DE ACIDENTES POR TIPO E GRAVIDADE

UF: CEARÁ

Ano de 2005

TIPO DO ACIDENTE	DISTRIBUIÇÃO SEGUNDO A GRAVIDADE DO ACIDENTE				
	TOTAL	C/ Morto	C/ Ferido	S/ Vítima	Não Inf.
Choque com objeto fixo	91	5	42	44	0
Capotagem	62	3	37	22	0
Atropelamento	133	21	76	36	0
Atropelamento de animal	93	2	43	48	0
Choque com veículo estacionado	0	0	0	0	0
Colisão traseira	349	23	122	204	0
Abalroamento no mesmo sentido	0	0	0	0	0
Colisão frontal	100	12	41	47	0
Abalroamento em sentido oposto	0	0	0	0	0
Abalroamento transversal	155	9	66	80	0
Tombamento	86	3	33	50	0
Saída de pista	111	14	50	47	0
Atropelamento e fuga	0	0	0	0	0
Queda de veículo	0	0	0	0	0
Outros tipos	506	34	237	235	0
Total	1.686	126	747	813	0



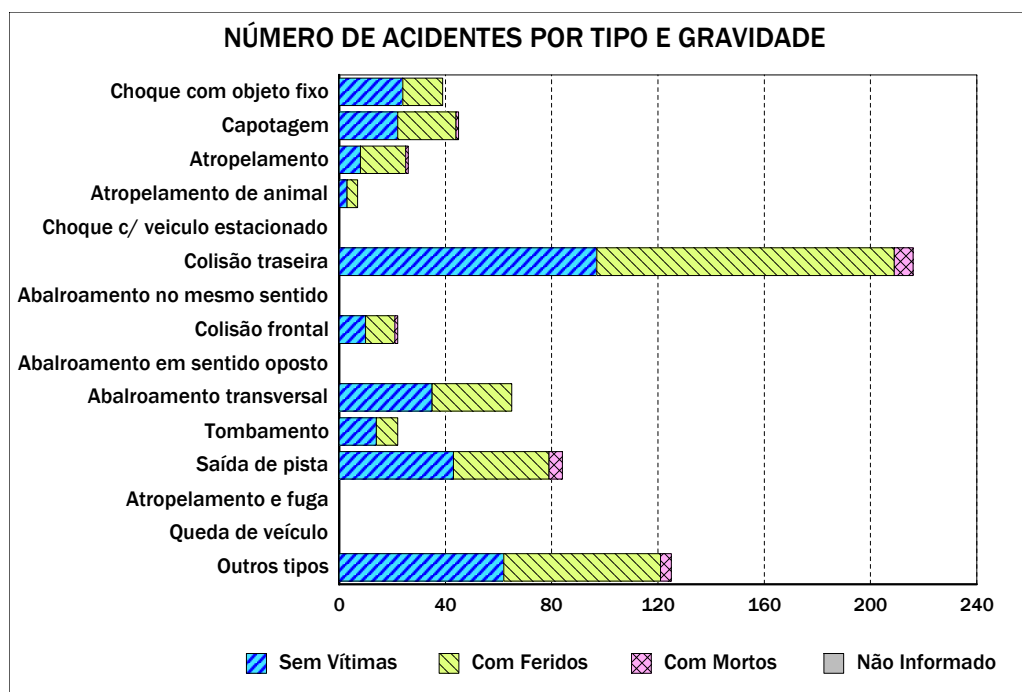
Emitido em 01-dez-2010

Quadro 0102 - NÚMERO DE ACIDENTES POR TIPO E GRAVIDADE

UF: DISTRITO FEDERAL

Ano de 2005

TIPO DO ACIDENTE	DISTRIBUIÇÃO SEGUNDO A GRAVIDADE DO ACIDENTE				
	TOTAL	C/ Morto	C/ Ferido	S/ Vítima	Não Inf.
Choque com objeto fixo	39	0	15	24	0
Capotagem	45	1	22	22	0
Atropelamento	26	1	17	8	0
Atropelamento de animal	7	0	4	3	0
Choque com veículo estacionado	0	0	0	0	0
Colisão traseira	216	7	112	97	0
Abalroamento no mesmo sentido	0	0	0	0	0
Colisão frontal	22	1	11	10	0
Abalroamento em sentido oposto	0	0	0	0	0
Abalroamento transversal	65	0	30	35	0
Tombamento	22	0	8	14	0
Saída de pista	84	5	36	43	0
Atropelamento e fuga	0	0	0	0	0
Queda de veículo	0	0	0	0	0
Outros tipos	125	4	59	62	0
Total	651	19	314	318	0



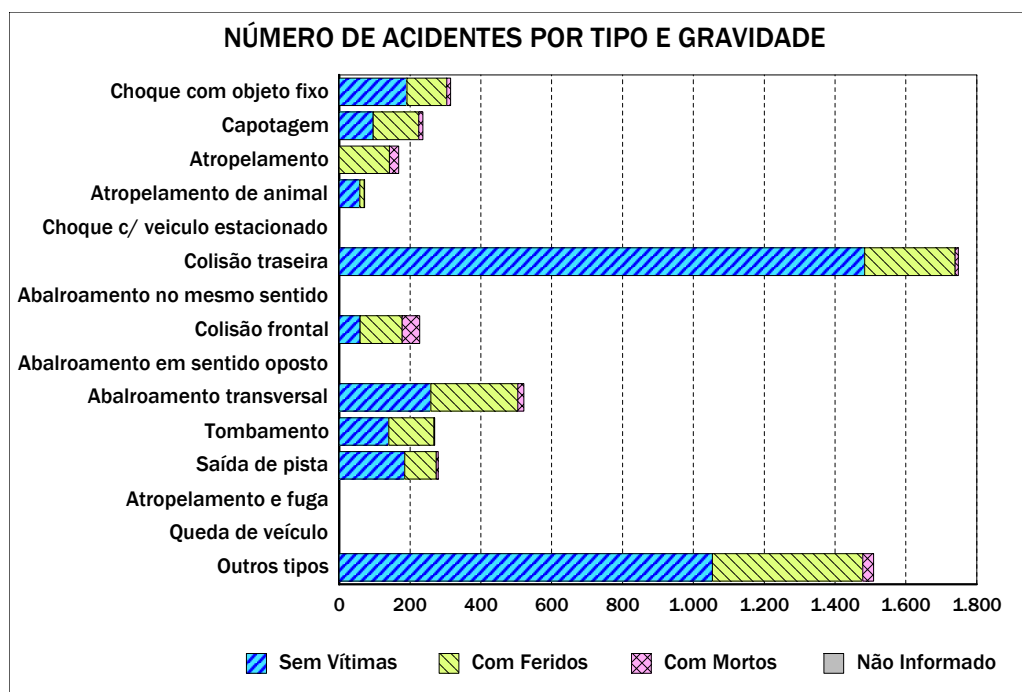
Emitido em 01-dez-2010

Quadro 0102 - NÚMERO DE ACIDENTES POR TIPO E GRAVIDADE

UF: ESPÍRITO SANTO

Ano de 2005

TIPO DO ACIDENTE	DISTRIBUIÇÃO SEGUNDO A GRAVIDADE DO ACIDENTE				
	TOTAL	C/ Morto	C/ Ferido	S/ Vítima	Não Inf.
Choque com objeto fixo	315	11	113	191	0
Capotagem	236	11	129	96	0
Atropelamento	168	26	142	0	0
Atropelamento de animal	72	1	13	58	0
Choque com veículo estacionado	0	0	0	0	0
Colisão traseira	1.748	9	255	1.484	0
Abalroamento no mesmo sentido	0	0	0	0	0
Colisão frontal	227	49	119	59	0
Abalroamento em sentido oposto	0	0	0	0	0
Abalroamento transversal	521	17	245	259	0
Tombamento	270	2	128	140	0
Saída de pista	280	6	89	185	0
Atropelamento e fuga	0	0	0	0	0
Queda de veículo	0	0	0	0	0
Outros tipos	1.509	31	424	1.054	0
Total	5.346	163	1.657	3.526	0



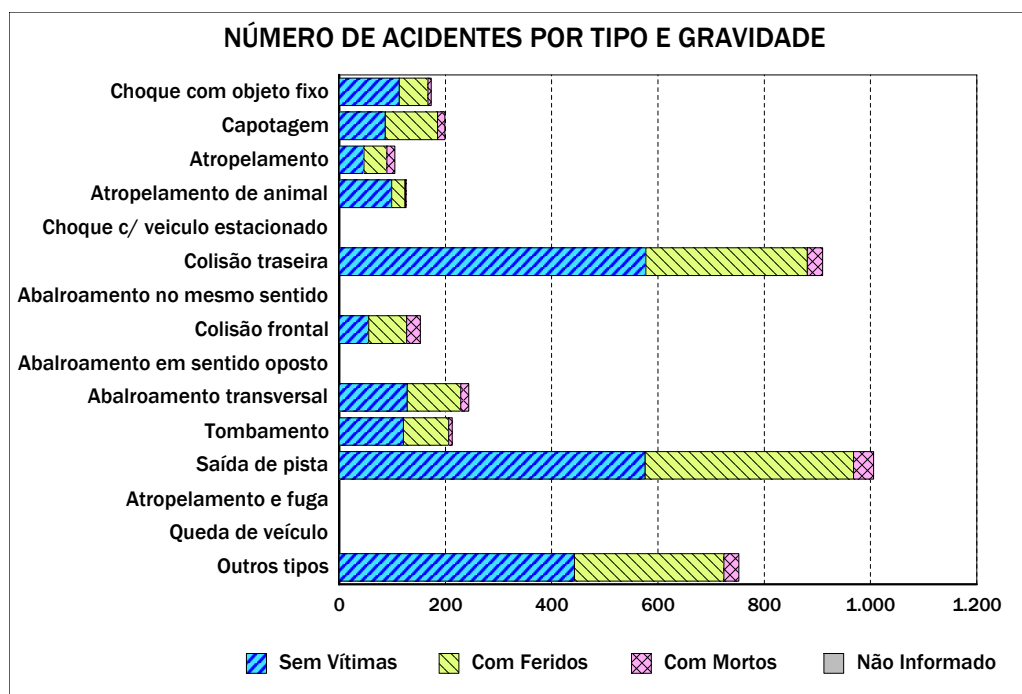
Emitido em 01-dez-2010

Quadro 0102 - NÚMERO DE ACIDENTES POR TIPO E GRAVIDADE

UF: GOIÁS

Ano de 2005

TIPO DO ACIDENTE	DISTRIBUIÇÃO SEGUNDO A GRAVIDADE DO ACIDENTE				
	TOTAL	C/ Morto	C/ Ferido	S/ Vítima	Não Inf.
Choque com objeto fixo	173	6	54	113	0
Capotagem	199	14	98	87	0
Atropelamento	105	15	43	47	0
Atropelamento de animal	126	2	25	99	0
Choque com veículo estacionado	0	0	0	0	0
Colisão traseira	910	29	304	577	0
Abalroamento no mesmo sentido	0	0	0	0	0
Colisão frontal	153	26	71	56	0
Abalroamento em sentido oposto	0	0	0	0	0
Abalroamento transversal	244	15	101	128	0
Tombamento	213	7	85	121	0
Saída de pista	1.006	38	392	576	0
Atropelamento e fuga	0	0	0	0	0
Queda de veículo	0	0	0	0	0
Outros tipos	752	28	281	443	0
Total	3.881	180	1.454	2.247	0



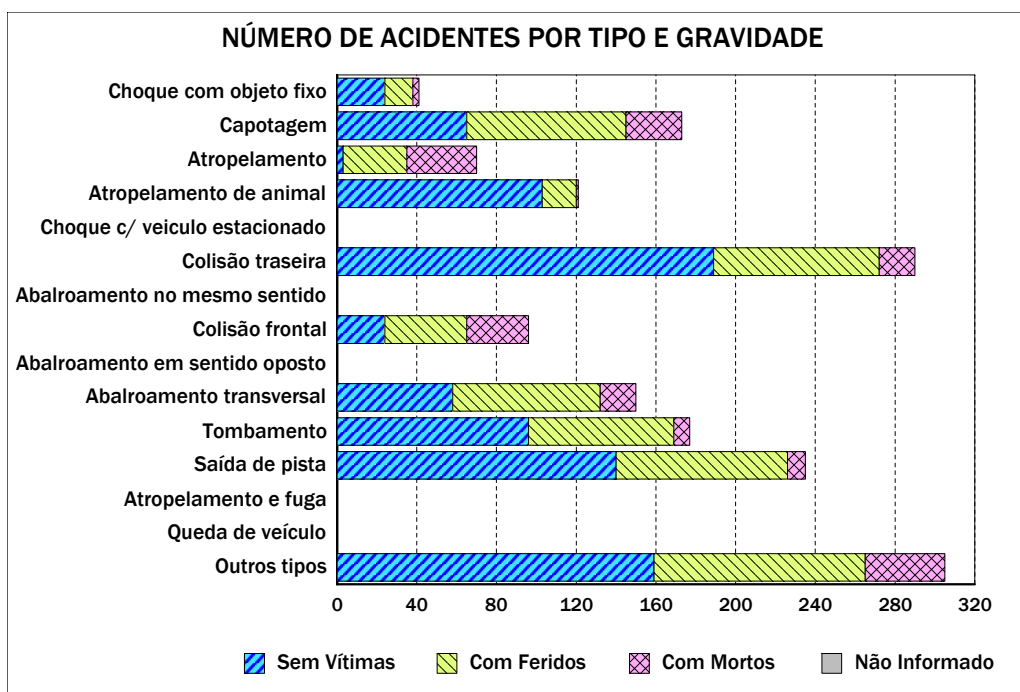
Emitido em 01-dez-2010

Quadro 0102 - NÚMERO DE ACIDENTES POR TIPO E GRAVIDADE

UF: MARANHÃO

Ano de 2005

TIPO DO ACIDENTE	DISTRIBUIÇÃO SEGUNDO A GRAVIDADE DO ACIDENTE				
	TOTAL	C/ Morto	C/ Ferido	S/ Vítima	Não Inf.
Choque com objeto fixo	41	3	14	24	0
Capotagem	173	28	80	65	0
Atropelamento	70	35	32	3	0
Atropelamento de animal	121	1	17	103	0
Choque com veículo estacionado	0	0	0	0	0
Colisão traseira	290	18	83	189	0
Abalroamento no mesmo sentido	0	0	0	0	0
Colisão frontal	96	31	41	24	0
Abalroamento em sentido oposto	0	0	0	0	0
Abalroamento transversal	150	18	74	58	0
Tombamento	177	8	73	96	0
Saída de pista	235	9	86	140	0
Atropelamento e fuga	0	0	0	0	0
Queda de veículo	0	0	0	0	0
Outros tipos	305	40	106	159	0
Total	1.658	191	606	861	0



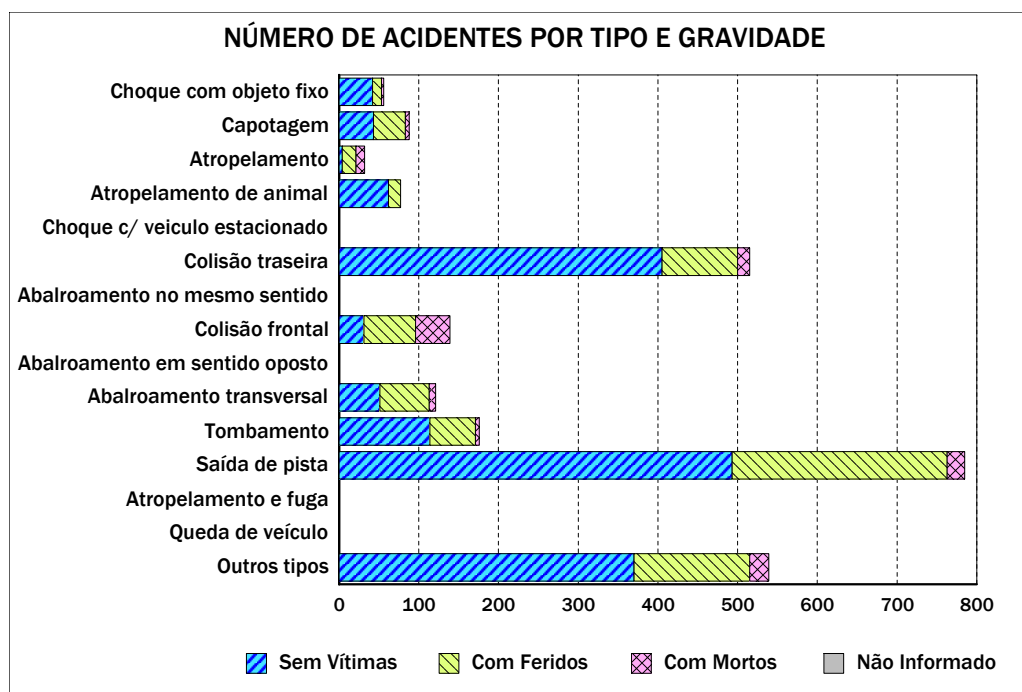
Emitido em 01-dez-2010

Quadro 0102 - NÚMERO DE ACIDENTES POR TIPO E GRAVIDADE

UF: MATO GROSSO

Ano de 2005

TIPO DO ACIDENTE	DISTRIBUIÇÃO SEGUNDO A GRAVIDADE DO ACIDENTE				
	TOTAL	C/ Morto	C/ Ferido	S/ Vítima	Não Inf.
Choque com objeto fixo	56	3	11	42	0
Capotagem	88	5	40	43	0
Atropelamento	32	11	17	4	0
Atropelamento de animal	77	0	15	62	0
Choque com veículo estacionado	0	0	0	0	0
Colisão traseira	515	15	95	405	0
Abalroamento no mesmo sentido	0	0	0	0	0
Colisão frontal	139	43	65	31	0
Abalroamento em sentido oposto	0	0	0	0	0
Abalroamento transversal	121	8	62	51	0
Tombamento	176	5	57	114	0
Saída de pista	785	22	270	493	0
Atropelamento e fuga	0	0	0	0	0
Queda de veículo	0	0	0	0	0
Outros tipos	539	24	145	370	0
Total	2.528	136	777	1.615	0



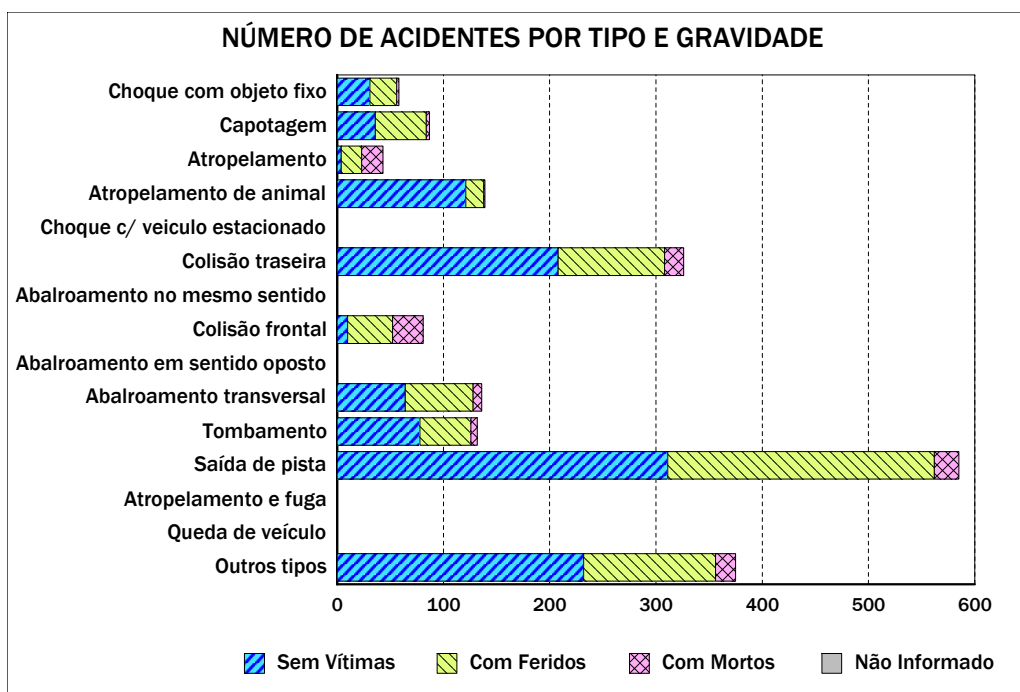
Emitido em 01-dez-2010

Quadro 0102 - NÚMERO DE ACIDENTES POR TIPO E GRAVIDADE

UF: MATO GROSSO DO SUL

Ano de 2005

TIPO DO ACIDENTE	DISTRIBUIÇÃO SEGUNDO A GRAVIDADE DO ACIDENTE				
	TOTAL	C/ Morto	C/ Ferido	S/ Vítima	Não Inf.
Choque com objeto fixo	58	2	25	31	0
Capotagem	87	3	48	36	0
Atropelamento	43	20	19	4	0
Atropelamento de animal	139	1	17	121	0
Choque com veículo estacionado	0	0	0	0	0
Colisão traseira	326	18	100	208	0
Abalroamento no mesmo sentido	0	0	0	0	0
Colisão frontal	81	29	42	10	0
Abalroamento em sentido oposto	0	0	0	0	0
Abalroamento transversal	136	8	64	64	0
Tombamento	132	6	48	78	0
Saída de pista	585	23	251	311	0
Atropelamento e fuga	0	0	0	0	0
Queda de veículo	0	0	0	0	0
Outros tipos	375	19	124	232	0
Total	1.962	129	738	1.095	0



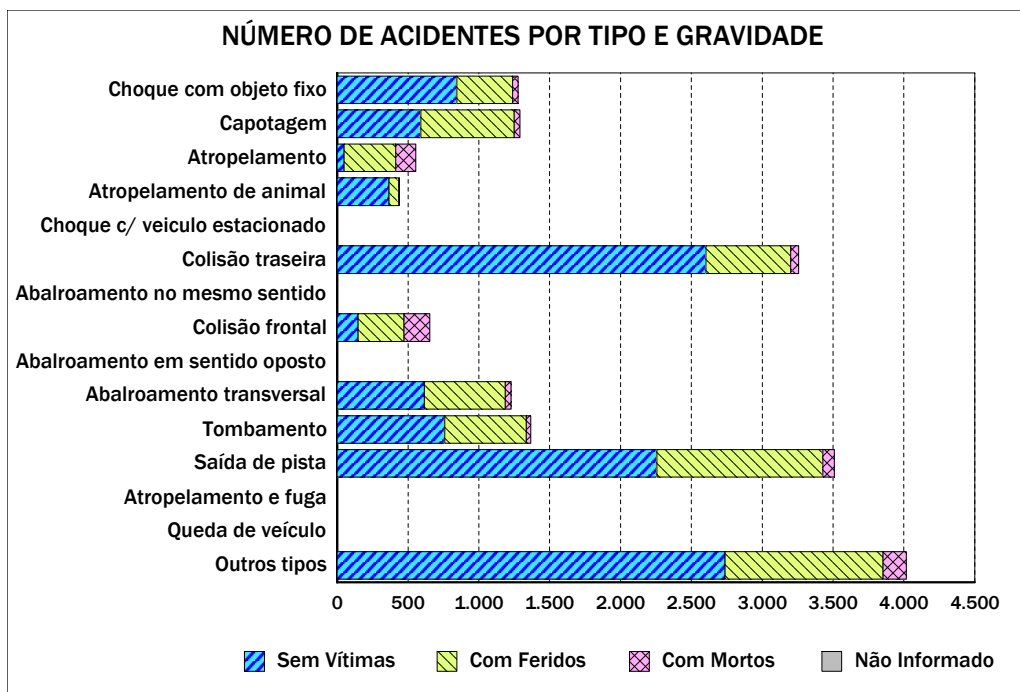
Emitido em 01-dez-2010

Quadro 0102 - NÚMERO DE ACIDENTES POR TIPO E GRAVIDADE

UF: MINAS GERAIS

Ano de 2005

TIPO DO ACIDENTE	DISTRIBUIÇÃO SEGUNDO A GRAVIDADE DO ACIDENTE				
	TOTAL	C/ Morto	C/ Ferido	S/ Vítima	Não Inf.
Choque com objeto fixo	1.277	38	393	846	0
Capotagem	1.291	42	659	590	0
Atropelamento	554	140	365	49	0
Atropelamento de animal	439	2	71	366	0
Choque com veículo estacionado	0	0	0	0	0
Colisão traseira	3.258	57	598	2.603	0
Abalroamento no mesmo sentido	0	0	0	0	0
Colisão frontal	655	184	322	149	0
Abalroamento em sentido oposto	0	0	0	0	0
Abalroamento transversal	1.228	42	571	615	0
Tombamento	1.366	30	577	759	0
Saída de pista	3.508	80	1.171	2.257	0
Atropelamento e fuga	0	0	0	0	0
Queda de veículo	0	0	0	0	0
Outros tipos	4.016	164	1.113	2.739	0
Total	17.592	779	5.840	10.973	0



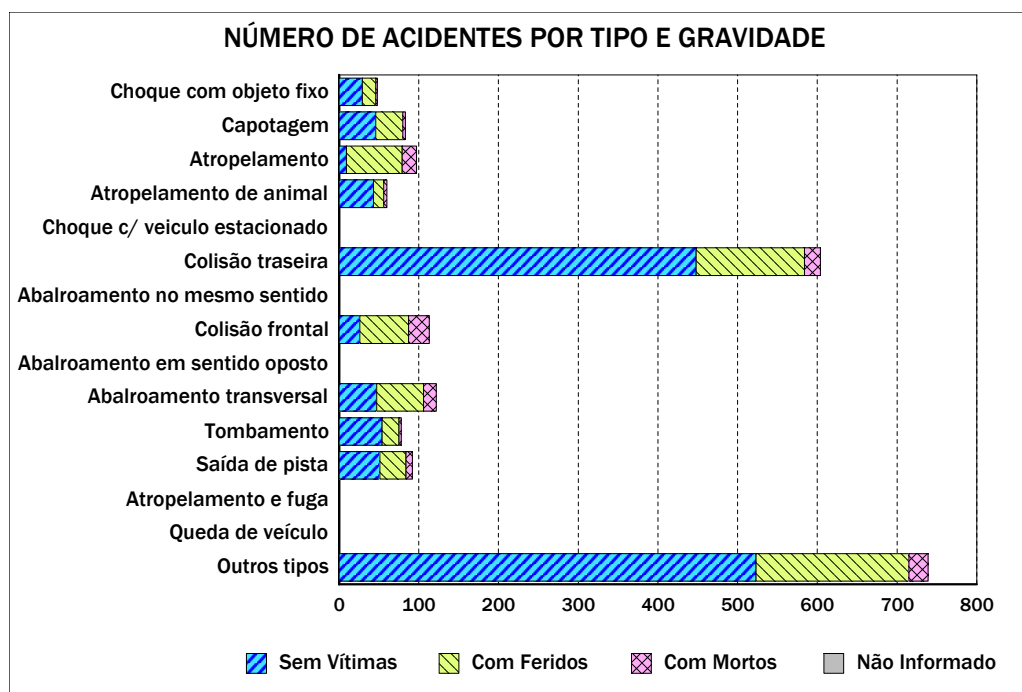
Emitido em 01-dez-2010

Quadro 0102 - NÚMERO DE ACIDENTES POR TIPO E GRAVIDADE

UF: PARÁ

Ano de 2005

TIPO DO ACIDENTE	DISTRIBUIÇÃO SEGUNDO A GRAVIDADE DO ACIDENTE				
	TOTAL	C/ Morto	C/ Ferido	S/ Vítima	Não Inf.
Choque com objeto fixo	48	2	17	29	0
Capotagem	83	3	34	46	0
Atropelamento	97	18	70	9	0
Atropelamento de animal	60	4	13	43	0
Choque com veículo estacionado	0	0	0	0	0
Colisão traseira	604	20	136	448	0
Abalroamento no mesmo sentido	0	0	0	0	0
Colisão frontal	113	26	61	26	0
Abalroamento em sentido oposto	0	0	0	0	0
Abalroamento transversal	122	16	59	47	0
Tombamento	78	3	21	54	0
Saída de pista	92	8	33	51	0
Atropelamento e fuga	0	0	0	0	0
Queda de veículo	0	0	0	0	0
Outros tipos	739	24	192	523	0
Total	2.036	124	636	1.276	0



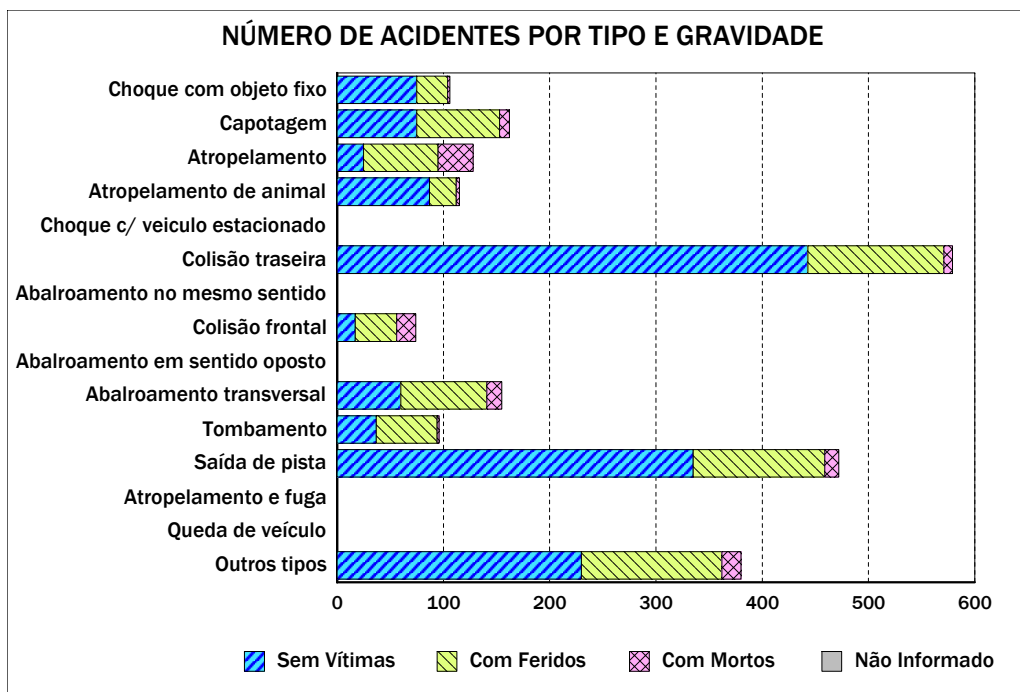
Emitido em 01-dez-2010

Quadro 0102 - NÚMERO DE ACIDENTES POR TIPO E GRAVIDADE

UF: PARAÍBA

Ano de 2005

TIPO DO ACIDENTE	DISTRIBUIÇÃO SEGUNDO A GRAVIDADE DO ACIDENTE				
	TOTAL	C/ Morto	C/ Ferido	S/ Vítima	Não Inf.
Choque com objeto fixo	106	2	29	75	0
Capotagem	162	9	78	75	0
Atropelamento	128	33	70	25	0
Atropelamento de animal	115	3	25	87	0
Choque com veículo estacionado	0	0	0	0	0
Colisão traseira	579	8	128	443	0
Abalroamento no mesmo sentido	0	0	0	0	0
Colisão frontal	74	18	39	17	0
Abalroamento em sentido oposto	0	0	0	0	0
Abalroamento transversal	155	14	81	60	0
Tombamento	96	2	57	37	0
Saída de pista	472	13	124	335	0
Atropelamento e fuga	0	0	0	0	0
Queda de veículo	0	0	0	0	0
Outros tipos	380	18	132	230	0
Total	2.267	120	763	1.384	0



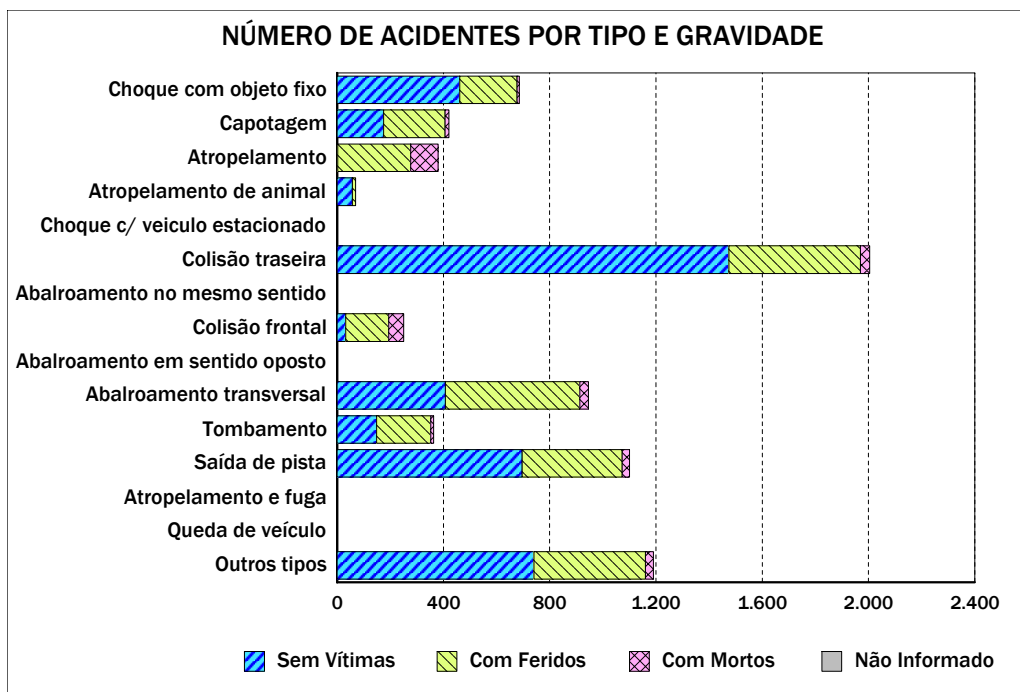
Emitido em 01-dez-2010

Quadro 0102 - NÚMERO DE ACIDENTES POR TIPO E GRAVIDADE

UF: PARANÁ

Ano de 2005

TIPO DO ACIDENTE	DISTRIBUIÇÃO SEGUNDO A GRAVIDADE DO ACIDENTE				
	TOTAL	C/ Morto	C/ Ferido	S/ Vítima	Não Inf.
Choque com objeto fixo	686	9	216	461	0
Capotagem	421	15	231	175	0
Atropelamento	380	103	275	2	0
Atropelamento de animal	69	0	12	57	0
Choque com veículo estacionado	0	0	0	0	0
Colisão traseira	2.005	35	495	1.475	0
Abalroamento no mesmo sentido	0	0	0	0	0
Colisão frontal	250	56	162	32	0
Abalroamento em sentido oposto	0	0	0	0	0
Abalroamento transversal	946	32	507	407	0
Tombamento	363	11	203	149	0
Saída de pista	1.101	28	376	697	0
Atropelamento e fuga	0	0	0	0	0
Queda de veículo	0	0	0	0	0
Outros tipos	1.191	31	419	741	0
Total	7.412	320	2.896	4.196	0



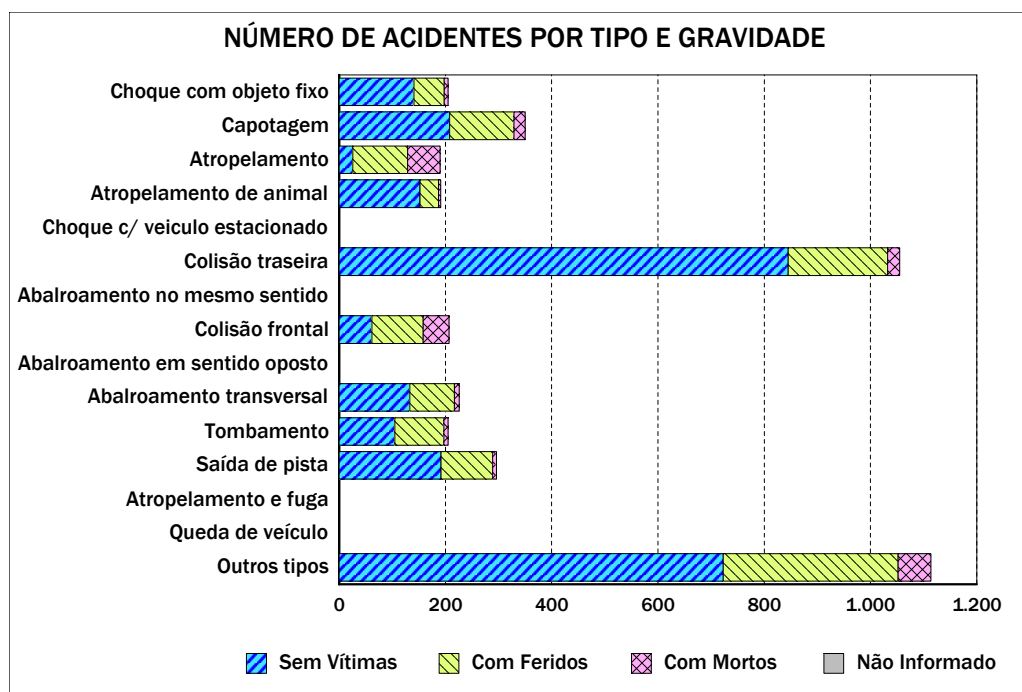
Emitido em 01-dez-2010

Quadro 0102 - NÚMERO DE ACIDENTES POR TIPO E GRAVIDADE

UF: PERNAMBUCO

Ano de 2005

TIPO DO ACIDENTE	DISTRIBUIÇÃO SEGUNDO A GRAVIDADE DO ACIDENTE				
	TOTAL	C/ Morto	C/ Ferido	S/ Vítima	Não Inf.
Choque com objeto fixo	205	7	57	141	0
Capotagem	350	21	121	208	0
Atropelamento	190	61	103	26	0
Atropelamento de animal	191	4	35	152	0
Choque com veículo estacionado	0	0	0	0	0
Colisão traseira	1.055	23	187	845	0
Abalroamento no mesmo sentido	0	0	0	0	0
Colisão frontal	207	49	96	62	0
Abalroamento em sentido oposto	0	0	0	0	0
Abalroamento transversal	226	9	84	133	0
Tombamento	205	8	92	105	0
Saída de pista	296	7	97	192	0
Atropelamento e fuga	0	0	0	0	0
Queda de veículo	0	0	0	0	0
Outros tipos	1.114	62	329	723	0
Total	4.039	251	1.201	2.587	0



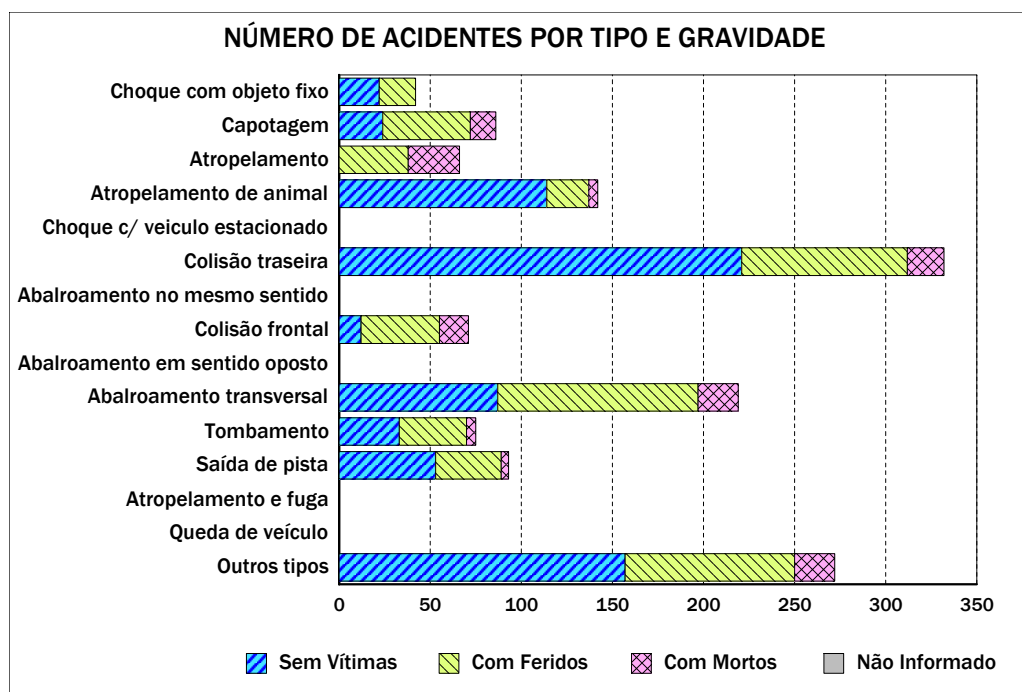
Emitido em 01-dez-2010

Quadro 0102 - NÚMERO DE ACIDENTES POR TIPO E GRAVIDADE

UF: PIAUÍ

Ano de 2005

TIPO DO ACIDENTE	DISTRIBUIÇÃO SEGUNDO A GRAVIDADE DO ACIDENTE				
	TOTAL	C/ Morto	C/ Ferido	S/ Vítima	Não Inf.
Choque com objeto fixo	42	0	20	22	0
Capotagem	86	14	48	24	0
Atropelamento	66	28	38	0	0
Atropelamento de animal	142	5	23	114	0
Choque com veículo estacionado	0	0	0	0	0
Colisão traseira	332	20	91	221	0
Abalroamento no mesmo sentido	0	0	0	0	0
Colisão frontal	71	16	43	12	0
Abalroamento em sentido oposto	0	0	0	0	0
Abalroamento transversal	219	22	110	87	0
Tombamento	75	5	37	33	0
Saída de pista	93	4	36	53	0
Atropelamento e fuga	0	0	0	0	0
Queda de veículo	0	0	0	0	0
Outros tipos	272	22	93	157	0
Total	1.398	136	539	723	0



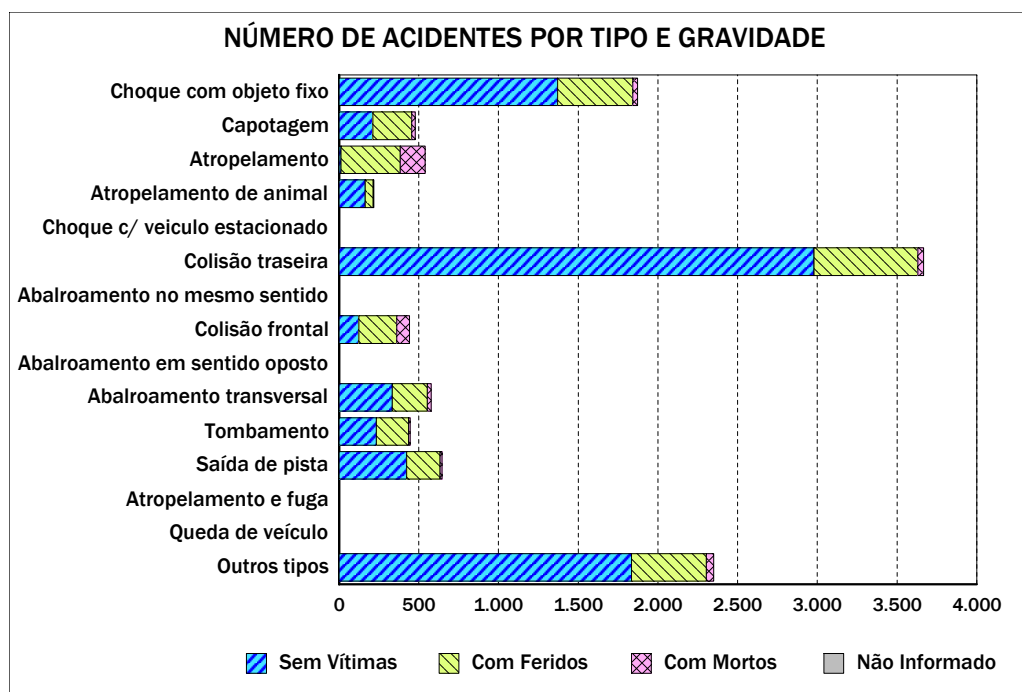
Emitido em 01-dez-2010

Quadro 0102 - NÚMERO DE ACIDENTES POR TIPO E GRAVIDADE

UF: RIO DE JANEIRO

Ano de 2005

TIPO DO ACIDENTE	DISTRIBUIÇÃO SEGUNDO A GRAVIDADE DO ACIDENTE				
	TOTAL	C/ Morto	C/ Ferido	S/ Vítima	Não Inf.
Choque com objeto fixo	1.873	30	472	1.371	0
Capotagem	478	22	245	211	0
Atropelamento	539	156	371	12	0
Atropelamento de animal	218	4	51	163	0
Choque com veículo estacionado	0	0	0	0	0
Colisão traseira	3.666	36	651	2.979	0
Abalroamento no mesmo sentido	0	0	0	0	0
Colisão frontal	441	80	238	123	0
Abalroamento em sentido oposto	0	0	0	0	0
Abalroamento transversal	577	23	220	334	0
Tombamento	446	11	202	233	0
Saída de pista	646	12	210	424	0
Atropelamento e fuga	0	0	0	0	0
Queda de veículo	0	0	0	0	0
Outros tipos	2.350	47	469	1.834	0
Total	11.234	421	3.129	7.684	0



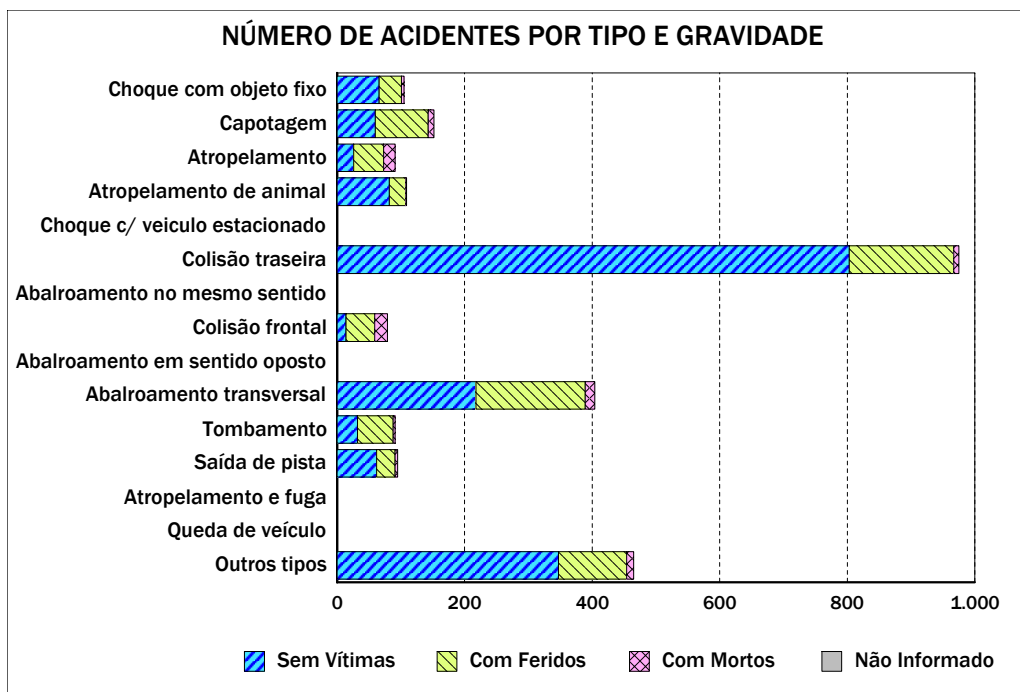
Emitido em 01-dez-2010

Quadro 0102 - NÚMERO DE ACIDENTES POR TIPO E GRAVIDADE

UF: RIO GRANDE DO NORTE

Ano de 2005

TIPO DO ACIDENTE	DISTRIBUIÇÃO SEGUNDO A GRAVIDADE DO ACIDENTE				
	TOTAL	C/ Morto	C/ Ferido	S/ Vítima	Não Inf.
Choque com objeto fixo	105	4	35	66	0
Capotagem	152	9	83	60	0
Atropelamento	91	18	47	26	0
Atropelamento de animal	109	1	26	82	0
Choque com veículo estacionado	0	0	0	0	0
Colisão traseira	975	8	164	803	0
Abalroamento no mesmo sentido	0	0	0	0	0
Colisão frontal	79	20	45	14	0
Abalroamento em sentido oposto	0	0	0	0	0
Abalroamento transversal	404	15	171	218	0
Tombamento	91	3	56	32	0
Saída de pista	95	4	29	62	0
Atropelamento e fuga	0	0	0	0	0
Queda de veículo	0	0	0	0	0
Outros tipos	465	11	107	347	0
Total	2.566	93	763	1.710	0



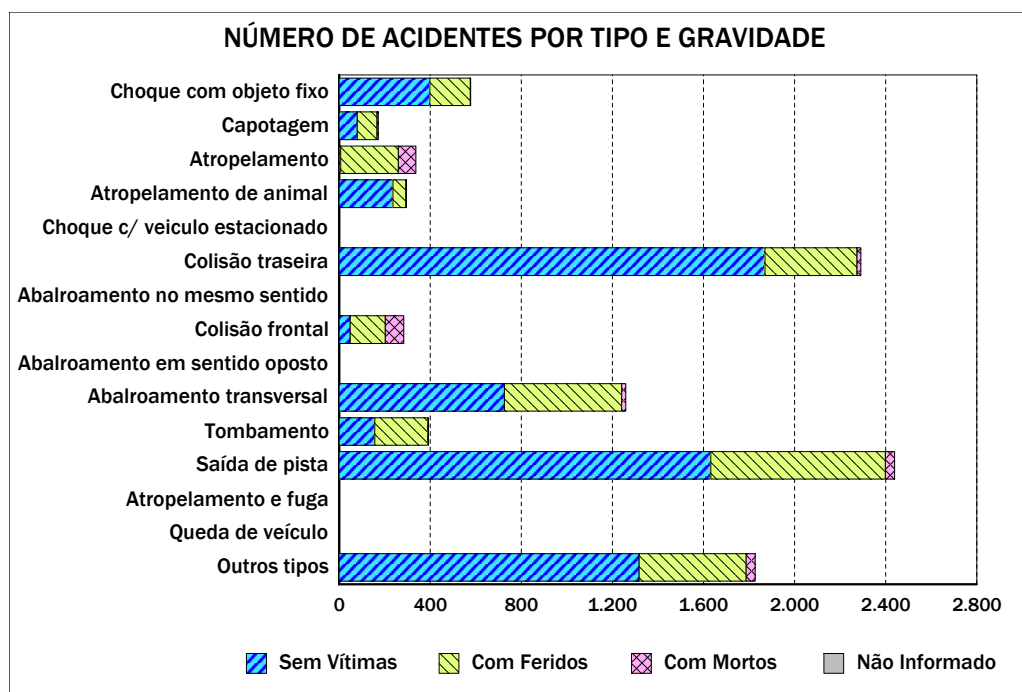
Emitido em 01-dez-2010

Quadro 0102 - NÚMERO DE ACIDENTES POR TIPO E GRAVIDADE

UF: RIO GRANDE DO SUL

Ano de 2005

TIPO DO ACIDENTE	DISTRIBUIÇÃO SEGUNDO A GRAVIDADE DO ACIDENTE				
	TOTAL	C/ Morto	C/ Ferido	S/ Vítima	Não Inf.
Choque com objeto fixo	578	2	177	399	0
Capotagem	172	6	86	80	0
Atropelamento	337	77	253	7	0
Atropelamento de animal	295	2	57	236	0
Choque com veículo estacionado	0	0	0	0	0
Colisão traseira	2.291	17	404	1.870	0
Abalroamento no mesmo sentido	0	0	0	0	0
Colisão frontal	284	81	154	49	0
Abalroamento em sentido oposto	0	0	0	0	0
Abalroamento transversal	1.259	19	514	726	0
Tombamento	392	2	234	156	0
Saída de pista	2.440	41	767	1.632	0
Atropelamento e fuga	0	0	0	0	0
Queda de veículo	0	0	0	0	0
Outros tipos	1.827	39	471	1.317	0
Total	9.875	286	3.117	6.472	0



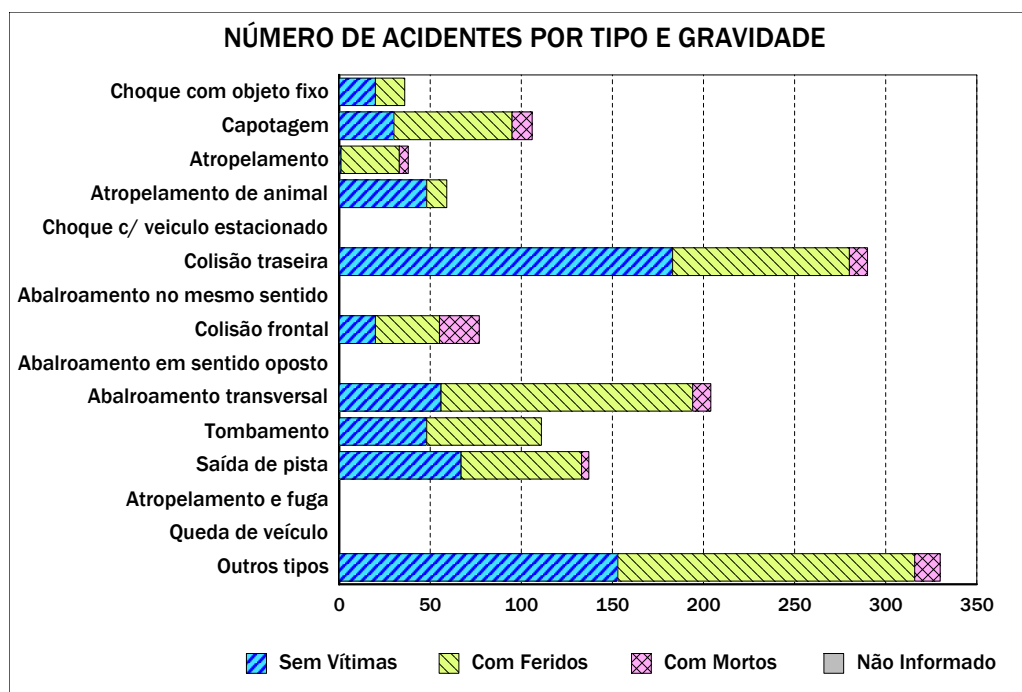
Emitido em 01-dez-2010

Quadro 0102 - NÚMERO DE ACIDENTES POR TIPO E GRAVIDADE

UF: RONDÔNIA

Ano de 2005

TIPO DO ACIDENTE	DISTRIBUIÇÃO SEGUNDO A GRAVIDADE DO ACIDENTE				
	TOTAL	C/ Morto	C/ Ferido	S/ Vítima	Não Inf.
Choque com objeto fixo	36	0	16	20	0
Capotagem	106	11	65	30	0
Atropelamento	38	5	32	1	0
Atropelamento de animal	59	0	11	48	0
Choque com veículo estacionado	0	0	0	0	0
Colisão traseira	290	10	97	183	0
Abalroamento no mesmo sentido	0	0	0	0	0
Colisão frontal	77	22	35	20	0
Abalroamento em sentido oposto	0	0	0	0	0
Abalroamento transversal	204	10	138	56	0
Tombamento	111	0	63	48	0
Saída de pista	137	4	66	67	0
Atropelamento e fuga	0	0	0	0	0
Queda de veículo	0	0	0	0	0
Outros tipos	330	14	163	153	0
Total	1.388	76	686	626	0



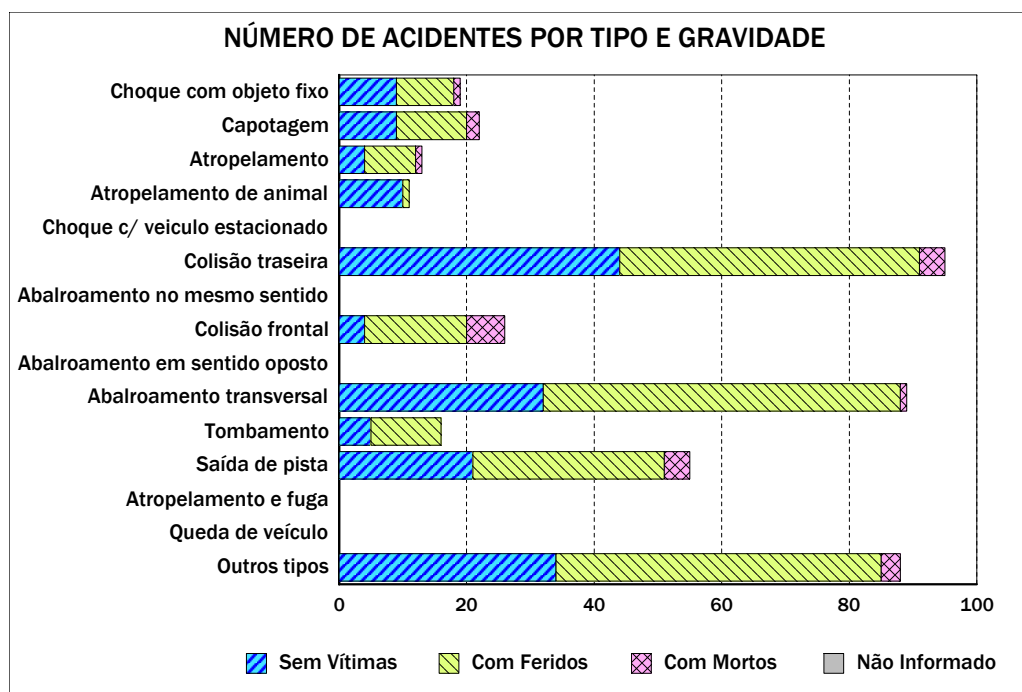
Emitido em 01-dez-2010

Quadro 0102 - NÚMERO DE ACIDENTES POR TIPO E GRAVIDADE

UF: RORAIMA

Ano de 2005

TIPO DO ACIDENTE	DISTRIBUIÇÃO SEGUNDO A GRAVIDADE DO ACIDENTE				
	TOTAL	C/ Morto	C/ Ferido	S/ Vítima	Não Inf.
Choque com objeto fixo	19	1	9	9	0
Capotagem	22	2	11	9	0
Atropelamento	13	1	8	4	0
Atropelamento de animal	11	0	1	10	0
Choque com veículo estacionado	0	0	0	0	0
Colisão traseira	95	4	47	44	0
Abalroamento no mesmo sentido	0	0	0	0	0
Colisão frontal	26	6	16	4	0
Abalroamento em sentido oposto	0	0	0	0	0
Abalroamento transversal	89	1	56	32	0
Tombamento	16	0	11	5	0
Saída de pista	55	4	30	21	0
Atropelamento e fuga	0	0	0	0	0
Queda de veículo	0	0	0	0	0
Outros tipos	88	3	51	34	0
Total	434	22	240	172	0



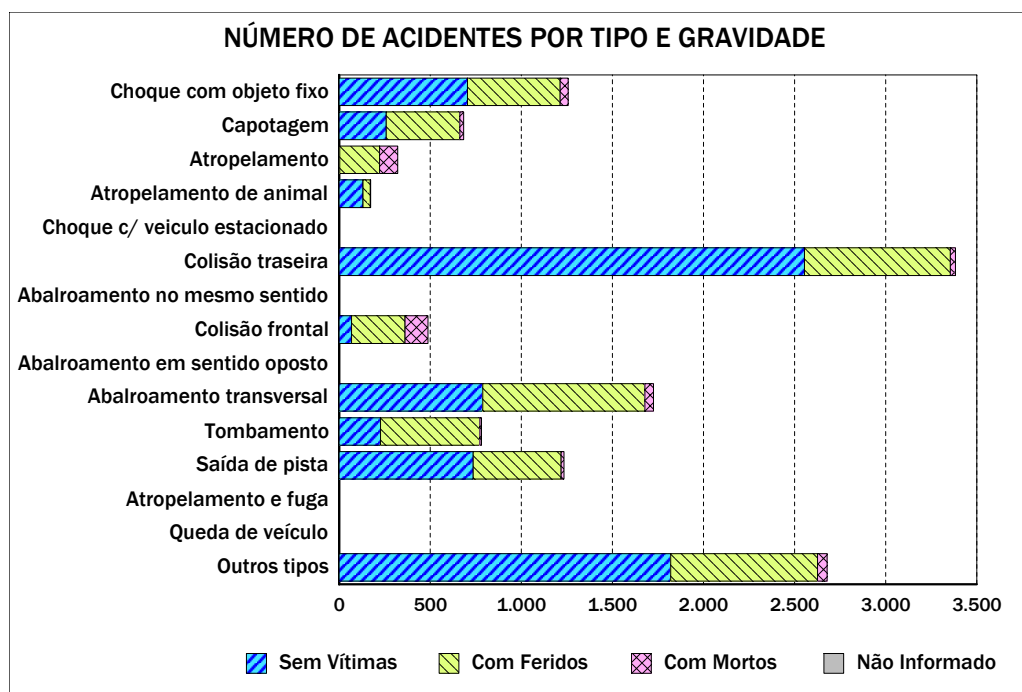
Emitido em 01-dez-2010

Quadro 0102 - NÚMERO DE ACIDENTES POR TIPO E GRAVIDADE

UF: SANTA CATARINA

Ano de 2005

TIPO DO ACIDENTE	DISTRIBUIÇÃO SEGUNDO A GRAVIDADE DO ACIDENTE				
	TOTAL	C/ Morto	C/ Ferido	S/ Vítima	Não Inf.
Choque com objeto fixo	1.257	44	508	705	0
Capotagem	684	22	404	258	0
Atropelamento	321	100	218	3	0
Atropelamento de animal	173	1	41	131	0
Choque com veículo estacionado	0	0	0	0	0
Colisão traseira	3.383	28	801	2.554	0
Abalroamento no mesmo sentido	0	0	0	0	0
Colisão frontal	488	127	293	68	0
Abalroamento em sentido oposto	0	0	0	0	0
Abalroamento transversal	1.726	47	890	789	0
Tombamento	782	9	545	228	0
Saída de pista	1.234	16	482	736	0
Atropelamento e fuga	0	0	0	0	0
Queda de veículo	0	0	0	0	0
Outros tipos	2.679	53	806	1.820	0
Total	12.727	447	4.988	7.292	0



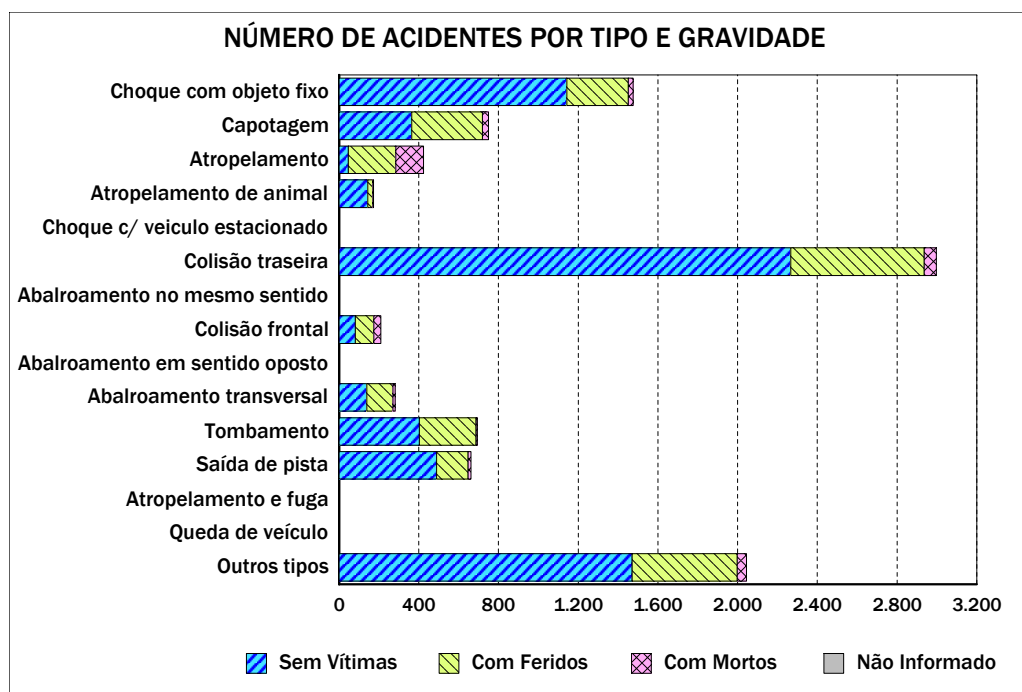
Emitido em 01-dez-2010

Quadro 0102 - NÚMERO DE ACIDENTES POR TIPO E GRAVIDADE

UF: SÃO PAULO

Ano de 2005

TIPO DO ACIDENTE	DISTRIBUIÇÃO SEGUNDO A GRAVIDADE DO ACIDENTE				
	TOTAL	C/ Morto	C/ Ferido	S/ Vítima	Não Inf.
Choque com objeto fixo	1.475	23	309	1.143	0
Capotagem	750	30	355	365	0
Atropelamento	424	140	238	46	0
Atropelamento de animal	172	2	27	143	0
Choque com veículo estacionado	0	0	0	0	0
Colisão traseira	2.997	60	671	2.266	0
Abalroamento no mesmo sentido	0	0	0	0	0
Colisão frontal	209	35	93	81	0
Abalroamento em sentido oposto	0	0	0	0	0
Abalroamento transversal	281	11	131	139	0
Tombamento	694	7	285	402	0
Saída de pista	662	15	158	489	0
Atropelamento e fuga	0	0	0	0	0
Queda de veículo	0	0	0	0	0
Outros tipos	2.045	46	528	1.471	0
Total	9.709	369	2.795	6.545	0



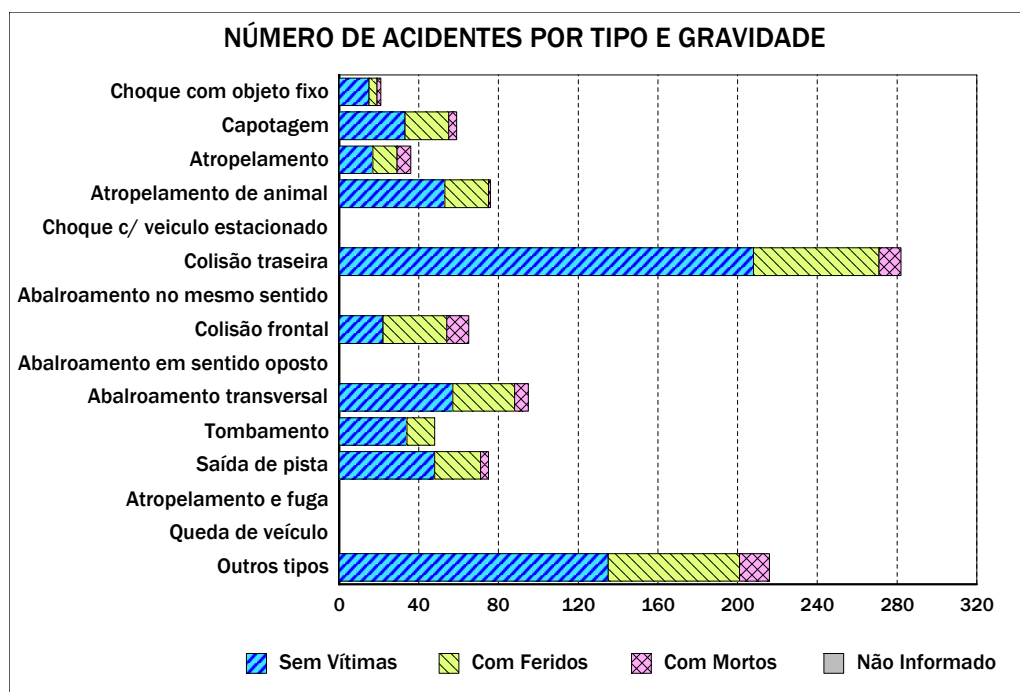
Emitido em 01-dez-2010

Quadro 0102 - NÚMERO DE ACIDENTES POR TIPO E GRAVIDADE

UF: SERGIPE

Ano de 2005

TIPO DO ACIDENTE	DISTRIBUIÇÃO SEGUNDO A GRAVIDADE DO ACIDENTE				
	TOTAL	C/ Morto	C/ Ferido	S/ Vítima	Não Inf.
Choque com objeto fixo	21	2	4	15	0
Capotagem	59	4	22	33	0
Atropelamento	36	7	12	17	0
Atropelamento de animal	76	1	22	53	0
Choque com veículo estacionado	0	0	0	0	0
Colisão traseira	282	11	63	208	0
Abalroamento no mesmo sentido	0	0	0	0	0
Colisão frontal	65	11	32	22	0
Abalroamento em sentido oposto	0	0	0	0	0
Abalroamento transversal	95	7	31	57	0
Tombamento	48	0	14	34	0
Saída de pista	75	4	23	48	0
Atropelamento e fuga	0	0	0	0	0
Queda de veículo	0	0	0	0	0
Outros tipos	216	15	66	135	0
Total	973	62	289	622	0



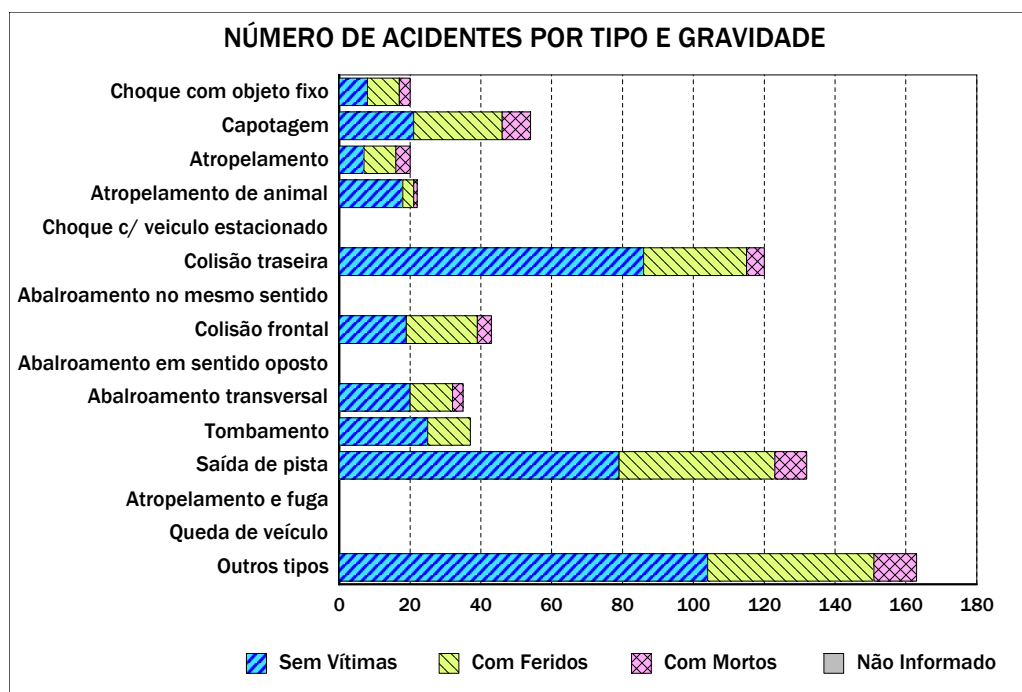
Emitido em 01-dez-2010

Quadro 0102 - NÚMERO DE ACIDENTES POR TIPO E GRAVIDADE

UF: TOCANTINS

Ano de 2005

TIPO DO ACIDENTE	DISTRIBUIÇÃO SEGUNDO A GRAVIDADE DO ACIDENTE				
	TOTAL	C/ Morto	C/ Ferido	S/ Vítima	Não Inf.
Choque com objeto fixo	20	3	9	8	0
Capotagem	54	8	25	21	0
Atropelamento	20	4	9	7	0
Atropelamento de animal	22	1	3	18	0
Choque com veículo estacionado	0	0	0	0	0
Colisão traseira	120	5	29	86	0
Abalroamento no mesmo sentido	0	0	0	0	0
Colisão frontal	43	4	20	19	0
Abalroamento em sentido oposto	0	0	0	0	0
Abalroamento transversal	35	3	12	20	0
Tombamento	37	0	12	25	0
Saída de pista	132	9	44	79	0
Atropelamento e fuga	0	0	0	0	0
Queda de veículo	0	0	0	0	0
Outros tipos	163	12	47	104	0
Total	646	49	210	387	0



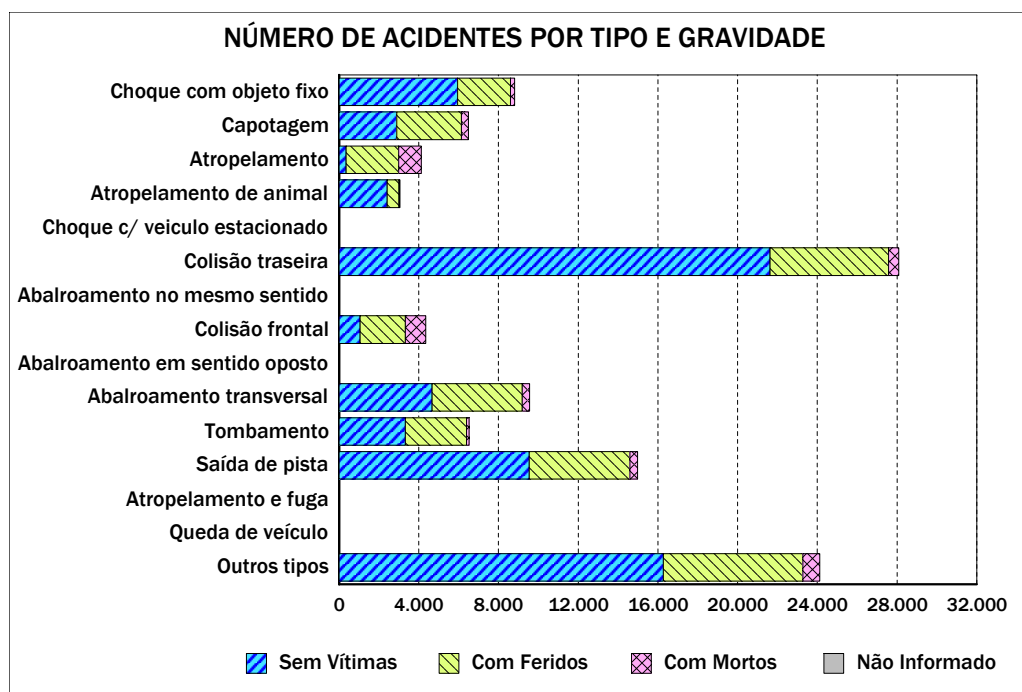
Emitido em 01-dez-2010

Quadro 0102 - NÚMERO DE ACIDENTES POR TIPO E GRAVIDADE

TOTAIS GERAIS - BRASIL

Ano de 2005

TIPO DO ACIDENTE	DISTRIBUIÇÃO SEGUNDO A GRAVIDADE DO ACIDENTE				
	TOTAL	C/ Morto	C/ Ferido	S/ Vítima	Não Inf.
Choque com objeto fixo	8.812	215	2.653	5.944	0
Capotagem	6.489	348	3.255	2.886	0
Atropelamento	4.117	1.127	2.643	347	0
Atropelamento de animal	3.052	42	597	2.413	0
Choque com veículo estacionado	0	0	0	0	0
Colisão traseira	28.079	497	5.960	21.622	0
Abalroamento no mesmo sentido	0	0	0	0	0
Colisão frontal	4.343	1.024	2.264	1.055	0
Abalroamento em sentido oposto	0	0	0	0	0
Abalroamento transversal	9.561	374	4.516	4.671	0
Tombamento	6.526	136	3.060	3.330	0
Saída de pista	14.984	384	5.051	9.549	0
Atropelamento e fuga	0	0	0	0	0
Queda de veículo	0	0	0	0	0
Outros tipos	24.123	856	7.000	16.267	0
Total	110.086	5.003	36.999	68.084	0



Emitido em 01-dez-2010