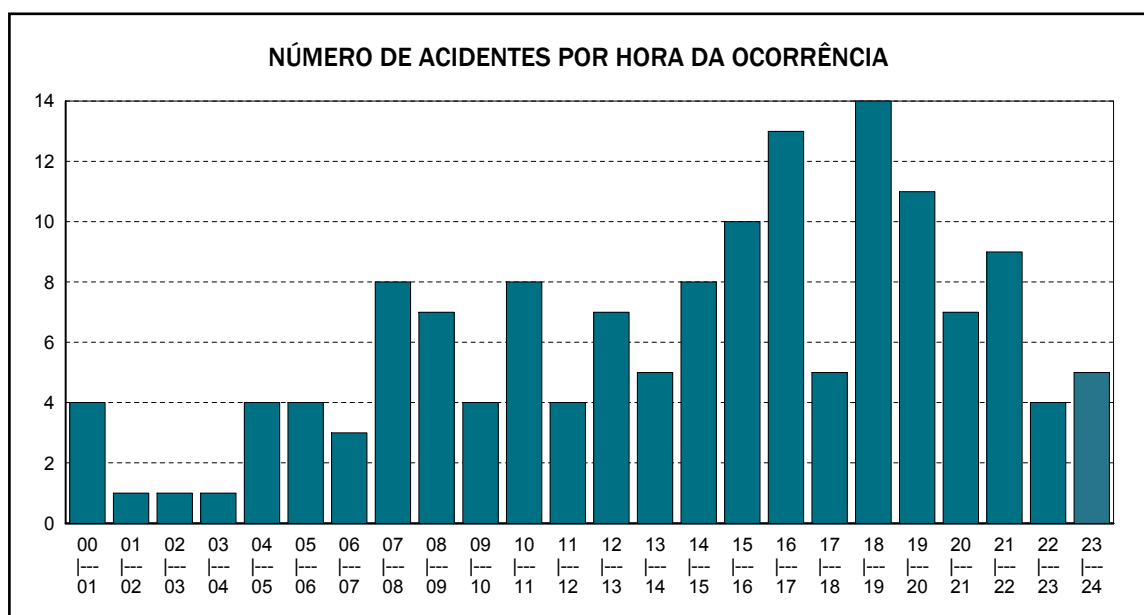


Quadro 0104 - NÚMERO DE ACIDENTES POR HORA DA OCORRÊNCIA

UF: ACRE

Ano de 2005

HORA DA OCORRÊNCIA	DISTRIBUIÇÃO MENSAL												
	TOTAL	Jan	Fev	Mar	Abr	Mai	Jun	Jul	Ago	Set	Out	Nov	Dez
00   01	4	1	0	2	0	1	0	0	0	0	0	0	0
01   02	1	0	0	1	0	0	0	0	0	0	0	0	0
02   03	1	0	0	0	0	0	1	0	0	0	0	0	0
03   04	1	1	0	0	0	0	0	0	0	0	0	0	0
04   05	4	1	0	0	1	0	2	0	0	0	0	0	0
05   06	4	0	1	0	1	0	1	0	0	0	0	0	1
06   07	3	0	0	0	1	0	0	0	1	0	0	1	0
07   08	8	0	0	0	1	1	2	1	1	0	1	0	1
08   09	7	1	1	0	2	0	2	0	1	0	0	0	0
09   10	4	0	1	2	0	0	0	1	0	0	0	0	0
10   11	8	0	1	0	0	0	1	2	1	0	3	0	0
11   12	4	1	0	1	0	0	0	0	1	1	0	0	0
12   13	7	1	0	1	0	0	0	1	0	1	2	0	1
13   14	5	0	0	0	1	0	1	1	0	1	1	0	0
14   15	8	0	0	1	1	0	2	0	3	0	1	0	0
15   16	10	0	0	0	0	2	1	1	1	2	2	0	1
16   17	13	1	1	1	1	1	2	0	1	1	1	2	1
17   18	5	1	0	0	0	0	1	0	0	1	2	0	0
18   19	14	1	1	2	1	1	0	5	1	1	1	0	0
19   20	11	0	1	1	1	0	1	0	1	3	2	0	1
20   21	7	0	1	0	0	0	2	2	1	0	1	0	0
21   22	9	1	1	2	1	2	0	1	0	0	0	0	1
22   23	4	0	0	0	0	0	0	1	1	1	1	0	0
23   24	5	1	1	0	0	0	0	1	0	2	0	0	0
Total	147	11	10	14	12	8	19	17	14	14	18	3	7



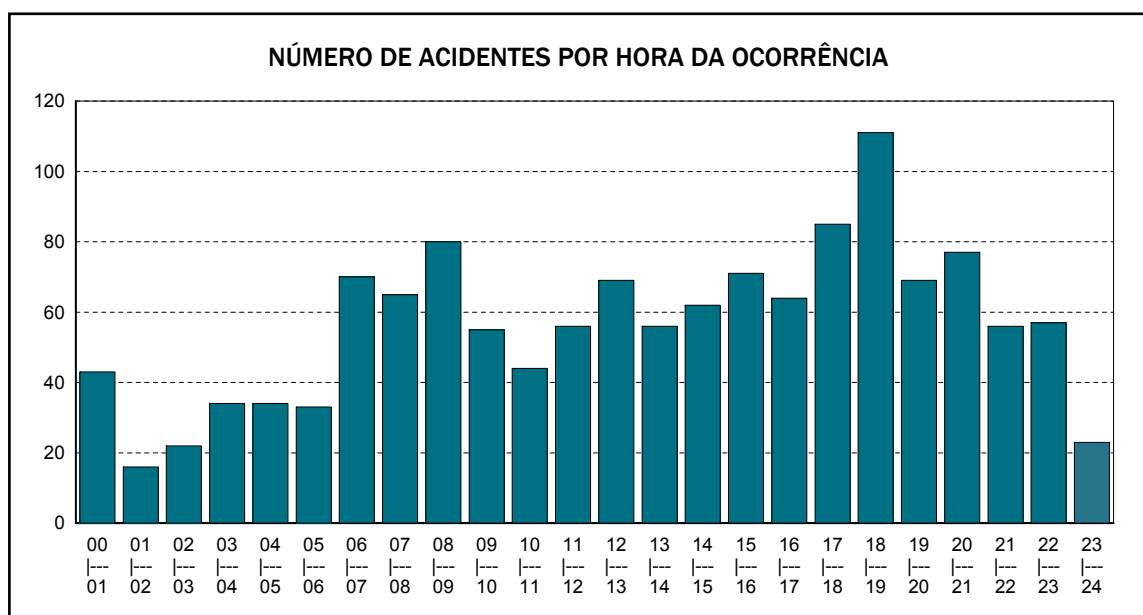
Emitido em 01-dez-2010

Quadro 0104 - NÚMERO DE ACIDENTES POR HORA DA OCORRÊNCIA

UF: ALAGOAS

Ano de 2005

HORA DA OCORRÊNCIA	DISTRIBUIÇÃO MENSAL												
	TOTAL	Jan	Fev	Mar	Abr	Mai	Jun	Jul	Ago	Set	Out	Nov	Dez
00   01	43	5	6	2	4	5	3	3	3	3	3	2	4
01   02	16	1	2	1	1	1	2	0	3	1	2	1	1
02   03	22	3	1	1	2	1	4	2	1	2	2	3	0
03   04	34	3	1	3	4	6	0	1	5	1	3	6	1
04   05	34	2	1	2	3	4	3	3	5	2	2	5	2
05   06	33	3	3	2	5	4	1	5	2	1	3	1	3
06   07	70	9	2	6	4	5	9	4	8	4	5	9	5
07   08	65	6	8	3	4	8	4	9	4	8	3	8	0
08   09	80	7	1	7	7	9	11	10	6	7	3	5	7
09   10	55	7	7	4	4	6	0	5	3	2	4	7	6
10   11	44	6	3	2	3	7	1	4	5	4	4	0	5
11   12	56	2	5	6	6	3	5	4	1	7	3	7	7
12   13	69	7	4	3	8	3	6	9	6	6	7	3	7
13   14	56	4	8	3	2	8	5	6	2	3	5	3	7
14   15	62	7	4	3	8	6	4	3	5	5	7	4	6
15   16	71	4	8	4	6	5	5	3	4	7	6	9	10
16   17	64	5	4	9	4	4	6	7	5	6	5	5	4
17   18	85	6	7	7	5	8	8	7	5	8	9	4	11
18   19	111	8	6	8	11	11	15	6	10	10	11	5	10
19   20	69	6	8	7	6	4	10	3	4	8	5	4	4
20   21	77	9	5	10	2	5	4	8	4	6	7	4	13
21   22	56	6	8	2	5	6	3	3	6	2	6	5	4
22   23	57	5	4	3	5	3	3	7	4	7	4	6	6
23   24	23	3	2	3	2	2	1	1	3	2	1	0	3
Total	1.352	124	108	101	111	124	113	113	104	112	110	106	126



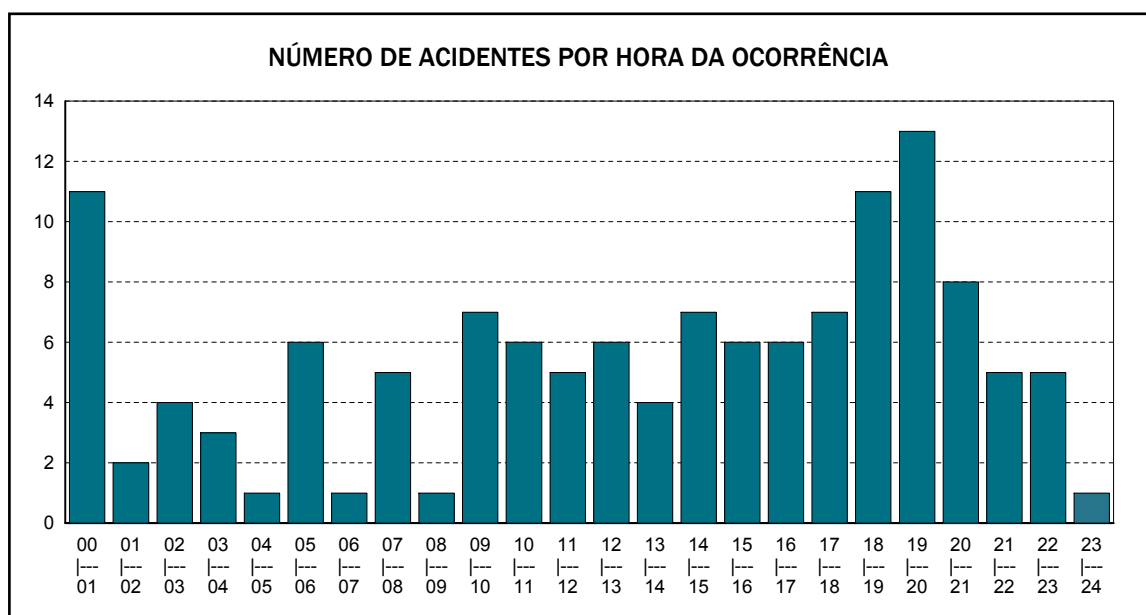
Emitido em 01-dez-2010

Quadro 0104 - NÚMERO DE ACIDENTES POR HORA DA OCORRÊNCIA

UF: AMAPÁ

Ano de 2005

HORA DA OCORRÊNCIA	DISTRIBUIÇÃO MENSAL												
	TOTAL	Jan	Fev	Mar	Abr	Mai	Jun	Jul	Ago	Set	Out	Nov	Dez
00   - 01	11	2	2	0	1	2	0	1	1	1	0	1	0
01   - 02	2	1	0	0	1	0	0	0	0	0	0	0	0
02   - 03	4	0	0	0	3	0	0	0	0	0	1	0	0
03   - 04	3	0	0	1	0	1	0	0	0	1	0	0	0
04   - 05	1	0	0	0	0	0	0	0	0	0	0	1	0
05   - 06	6	0	1	1	1	0	2	0	0	0	0	1	0
06   - 07	1	0	1	0	0	0	0	0	0	0	0	0	0
07   - 08	5	0	1	0	1	0	0	0	0	2	1	0	0
08   - 09	1	0	0	1	0	0	0	0	0	0	0	0	0
09   - 10	7	1	0	0	1	0	0	2	0	1	0	1	1
10   - 11	6	2	0	1	0	0	0	0	0	0	0	3	0
11   - 12	5	1	0	0	0	0	1	0	0	0	1	2	0
12   - 13	6	0	0	0	1	0	0	0	3	1	1	0	0
13   - 14	4	1	0	0	1	1	0	0	0	0	0	1	0
14   - 15	7	0	1	1	1	1	0	0	0	0	1	1	1
15   - 16	6	1	1	0	0	0	0	0	1	1	0	2	0
16   - 17	6	2	1	0	1	0	1	0	1	0	0	0	0
17   - 18	7	0	0	1	0	0	0	0	0	0	4	2	0
18   - 19	11	2	1	2	1	1	0	2	0	0	1	0	1
19   - 20	13	1	0	2	3	1	0	0	1	0	1	2	2
20   - 21	8	0	0	0	1	1	1	1	1	0	2	1	0
21   - 22	5	0	0	0	1	0	0	0	1	0	0	2	1
22   - 23	5	0	0	3	1	1	0	0	0	0	0	0	0
23   - 24	1	0	0	0	0	0	0	1	0	0	0	0	0
Total	131	14	9	13	19	9	5	7	9	7	13	20	6



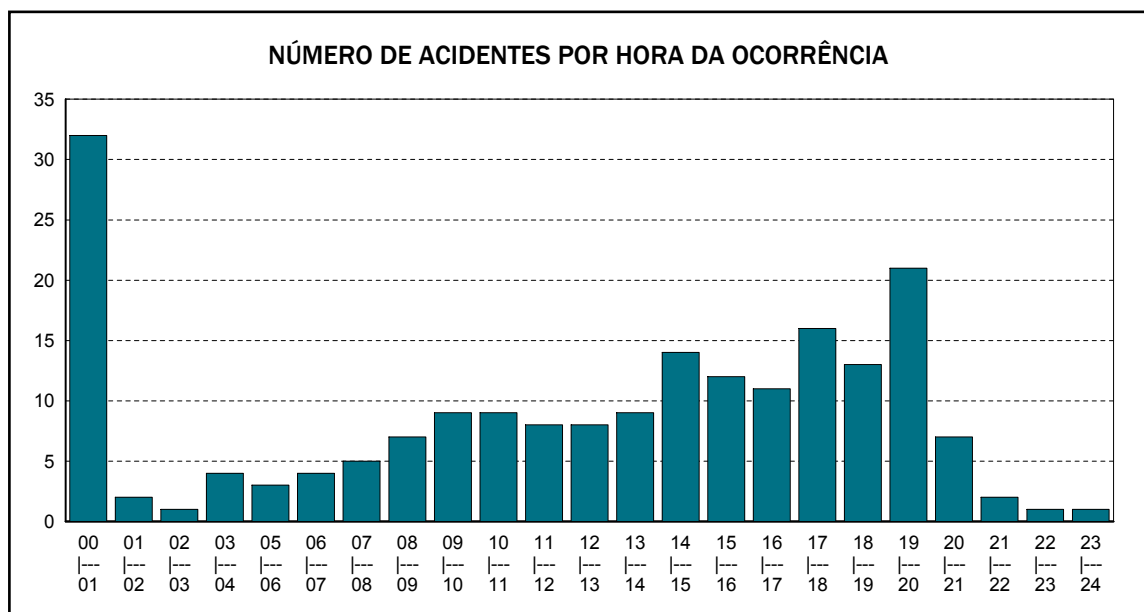
Emitido em 01-dez-2010

Quadro 0104 - NÚMERO DE ACIDENTES POR HORA DA OCORRÊNCIA

UF: AMAZONAS

Ano de 2005

HORA DA OCORRÊNCIA	DISTRIBUIÇÃO MENSAL												
	TOTAL	Jan	Fev	Mar	Abr	Mai	Jun	Jul	Ago	Set	Out	Nov	Dez
00   01	32	1	2	3	0	2	4	4	4	4	1	3	4
01   02	2	0	0	0	0	1	0	1	0	0	0	0	0
02   03	1	0	0	0	1	0	0	0	0	0	0	0	0
03   04	4	0	0	2	0	1	0	0	0	0	1	0	0
05   06	3	0	0	0	1	0	0	0	1	0	0	0	1
06   07	4	2	0	0	0	0	0	1	0	1	0	0	0
07   08	5	0	0	1	0	1	1	0	0	1	0	1	0
08   09	7	1	0	0	1	0	2	0	1	1	0	0	1
09   10	9	0	2	2	0	1	2	0	0	0	1	0	1
10   11	9	0	1	0	0	2	1	0	1	1	0	2	1
11   12	8	0	3	2	1	0	1	0	0	0	0	0	1
12   13	8	1	1	0	2	1	0	0	0	1	1	1	0
13   14	9	1	0	3	1	0	0	1	1	0	1	1	0
14   15	14	2	2	2	0	0	1	3	0	2	1	0	1
15   16	12	0	2	0	1	2	1	1	2	2	0	1	0
16   17	11	0	0	1	2	0	0	0	3	0	1	4	0
17   18	16	1	2	1	0	2	0	3	1	5	0	1	0
18   19	13	1	1	0	1	1	0	0	0	1	4	2	2
19   20	21	2	2	2	2	1	0	1	1	1	2	5	2
20   21	7	1	0	0	0	0	2	0	1	0	1	2	0
21   22	2	1	0	0	1	0	0	0	0	0	0	0	0
22   23	1	0	0	0	0	0	0	1	0	0	0	0	0
23   24	1	0	1	0	0	0	0	0	0	0	0	0	0
Total	199	14	19	19	14	15	15	16	16	20	14	23	14



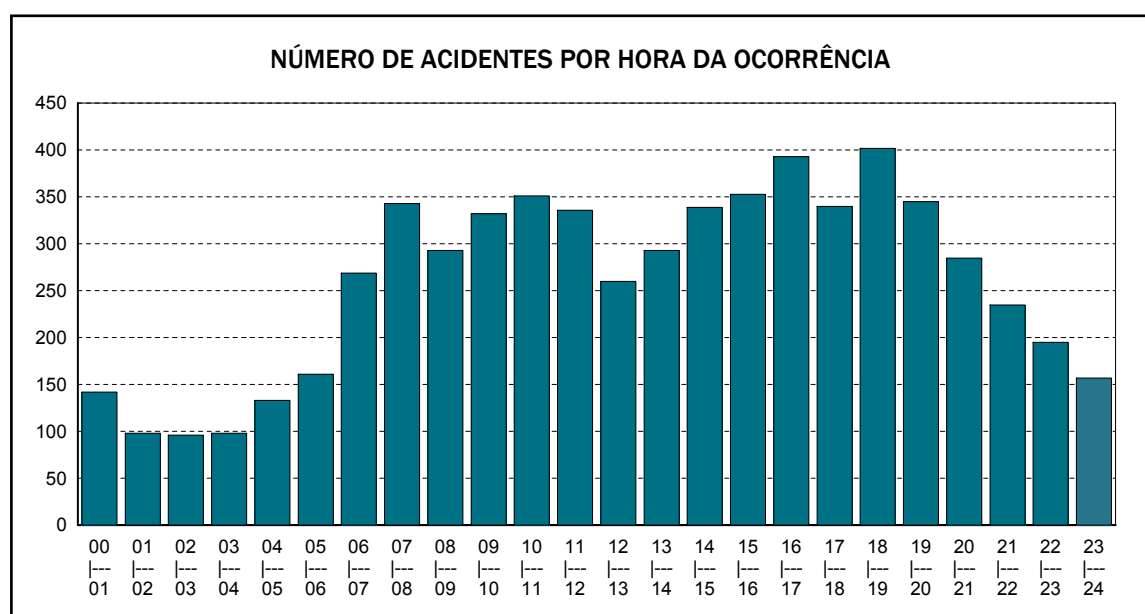
Emitido em 01-dez-2010

Quadro 0104 - NÚMERO DE ACIDENTES POR HORA DA OCORRÊNCIA

UF: BAHIA

Ano de 2005

HORA DA OCORRÊNCIA	DISTRIBUIÇÃO MENSAL												
	TOTAL	Jan	Fev	Mar	Abr	Mai	Jun	Jul	Ago	Set	Out	Nov	Dez
00   - 01	142	13	7	12	15	15	18	12	12	11	17	3	7
01   - 02	98	11	4	7	9	8	12	8	8	8	7	8	8
02   - 03	96	9	7	7	8	5	13	9	7	6	7	9	9
03   - 04	98	9	6	4	6	10	10	11	3	7	8	11	13
04   - 05	133	13	14	11	10	12	10	8	10	12	10	12	11
05   - 06	161	12	9	13	14	14	20	12	19	14	8	11	15
06   - 07	269	23	21	19	19	30	29	20	26	16	18	23	25
07   - 08	343	24	12	39	24	29	51	23	35	26	23	33	24
08   - 09	293	30	22	23	20	28	29	22	34	16	18	18	33
09   - 10	332	37	29	30	19	31	36	25	25	23	14	30	33
10   - 11	351	46	21	29	25	33	28	23	25	30	25	29	37
11   - 12	336	33	30	21	41	23	37	31	32	19	21	20	28
12   - 13	260	39	20	22	21	13	26	32	17	15	18	26	11
13   - 14	293	21	29	24	24	20	27	16	26	21	27	22	36
14   - 15	339	36	28	24	30	26	24	27	33	21	36	25	29
15   - 16	353	31	26	32	24	28	39	35	22	35	26	22	33
16   - 17	393	47	30	30	42	45	39	17	26	31	31	16	39
17   - 18	340	27	37	27	28	29	29	29	24	32	29	21	28
18   - 19	402	26	24	34	34	30	39	49	39	28	38	26	35
19   - 20	345	22	19	27	31	44	26	33	30	30	26	21	36
20   - 21	285	17	25	20	26	17	35	28	35	15	26	22	19
21   - 22	235	17	20	19	18	17	29	14	18	30	18	9	26
22   - 23	195	16	6	11	22	31	21	10	15	17	16	12	18
23   - 24	157	13	12	15	11	15	19	15	13	14	9	8	13
Total	6.249	572	458	500	521	553	646	509	534	477	476	437	566



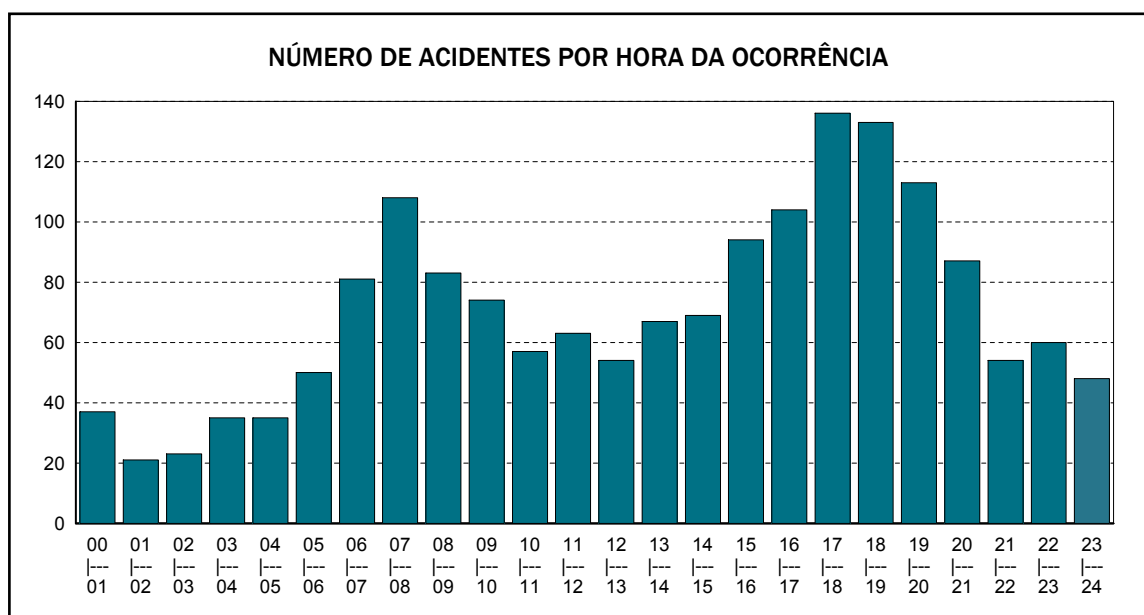
Emitido em 01-dez-2010

Quadro 0104 - NÚMERO DE ACIDENTES POR HORA DA OCORRÊNCIA

UF: CEARÁ

Ano de 2005

HORA DA OCORRÊNCIA	DISTRIBUIÇÃO MENSAL												
	TOTAL	Jan	Fev	Mar	Abr	Mai	Jun	Jul	Ago	Set	Out	Nov	Dez
00   01	37	3	3	1	4	1	5	4	2	3	5	4	2
01   02	21	1	1	0	2	1	2	5	0	1	2	2	4
02   03	23	1	1	2	5	2	0	1	2	2	1	2	4
03   04	35	3	1	2	2	5	4	4	2	3	4	1	4
04   05	35	3	1	2	8	4	2	0	4	4	3	1	3
05   06	50	5	4	2	3	4	5	6	5	4	2	2	8
06   07	81	2	2	7	6	8	11	4	6	12	9	5	9
07   08	108	12	5	6	12	8	8	8	11	9	7	11	11
08   09	83	5	10	4	9	5	3	7	8	9	5	7	11
09   10	74	9	4	4	6	4	8	3	12	7	7	1	9
10   11	57	1	2	7	2	8	3	5	5	5	5	4	10
11   12	63	6	6	6	2	4	3	6	8	5	3	8	6
12   13	54	6	4	4	1	7	2	6	3	4	6	6	5
13   14	67	4	3	12	6	2	7	3	5	11	7	3	4
14   15	69	5	5	9	7	9	5	5	6	5	5	4	4
15   16	94	7	4	10	7	8	10	7	5	10	5	9	12
16   17	104	6	12	9	8	5	4	11	10	10	8	8	13
17   18	136	10	12	12	8	14	10	12	13	7	12	15	11
18   19	133	9	5	14	12	14	9	9	9	16	10	16	10
19   20	113	5	9	11	12	11	14	8	1	9	7	8	18
20   21	87	5	6	15	8	5	10	6	6	5	5	8	8
21   22	54	3	4	8	4	6	4	5	4	9	2	3	2
22   23	60	2	4	4	6	8	2	6	7	6	7	5	3
23   24	48	4	5	5	6	6	3	3	5	4	2	0	5
Total	1.686	117	113	156	146	149	134	134	139	160	129	133	176



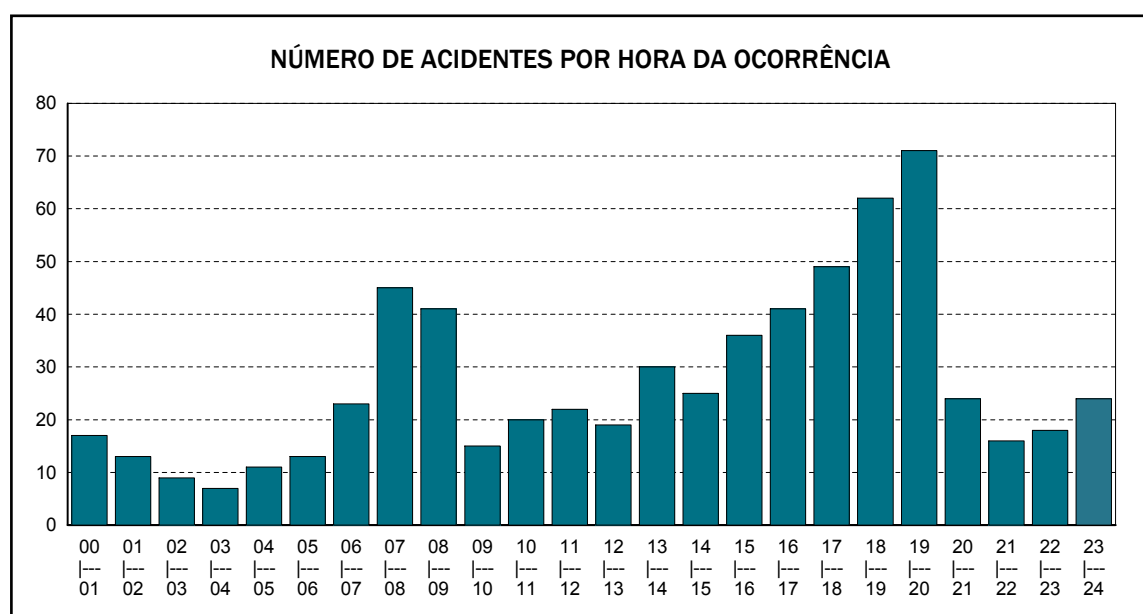
Emitido em 01-dez-2010

Quadro 0104 - NÚMERO DE ACIDENTES POR HORA DA OCORRÊNCIA

UF: DISTRITO FEDERAL

Ano de 2005

HORA DA OCORRÊNCIA	DISTRIBUIÇÃO MENSAL												
	TOTAL	Jan	Fev	Mar	Abr	Mai	Jun	Jul	Ago	Set	Out	Nov	Dez
00   01	17	2	6	5	1	1	2	0	0	0	0	0	0
01   02	13	2	4	2	4	1	0	0	0	0	0	0	0
02   03	9	0	1	2	3	2	1	0	0	0	0	0	0
03   04	7	1	0	1	1	3	1	0	0	0	0	0	0
04   05	11	3	1	2	4	1	0	0	0	0	0	0	0
05   06	13	5	3	2	1	2	0	0	0	0	0	0	0
06   07	23	4	1	2	9	3	4	0	0	0	0	0	0
07   08	45	6	7	8	14	4	6	0	0	0	0	0	0
08   09	41	8	9	10	6	6	2	0	0	0	0	0	0
09   10	15	2	4	1	3	2	3	0	0	0	0	0	0
10   11	20	3	5	4	3	2	3	0	0	0	0	0	0
11   12	22	5	3	4	7	1	2	0	0	0	0	0	0
12   13	19	4	5	3	5	0	2	0	0	0	0	0	0
13   14	30	5	7	6	5	2	5	0	0	0	0	0	0
14   15	25	3	6	3	6	3	4	0	0	0	0	0	0
15   16	36	7	6	8	5	5	5	0	0	0	0	0	0
16   17	41	8	10	4	5	9	5	0	0	0	0	0	0
17   18	49	5	11	11	6	10	6	0	0	0	0	0	0
18   19	62	12	11	13	7	13	6	0	0	0	0	0	0
19   20	71	8	12	8	18	10	15	0	0	0	0	0	0
20   21	24	5	5	5	3	3	3	0	0	0	0	0	0
21   22	16	1	5	2	4	1	3	0	0	0	0	0	0
22   23	18	1	2	6	1	7	1	0	0	0	0	0	0
23   24	24	5	7	3	4	2	3	0	0	0	0	0	0
Total	651	105	131	115	125	93	82	0	0	0	0	0	0



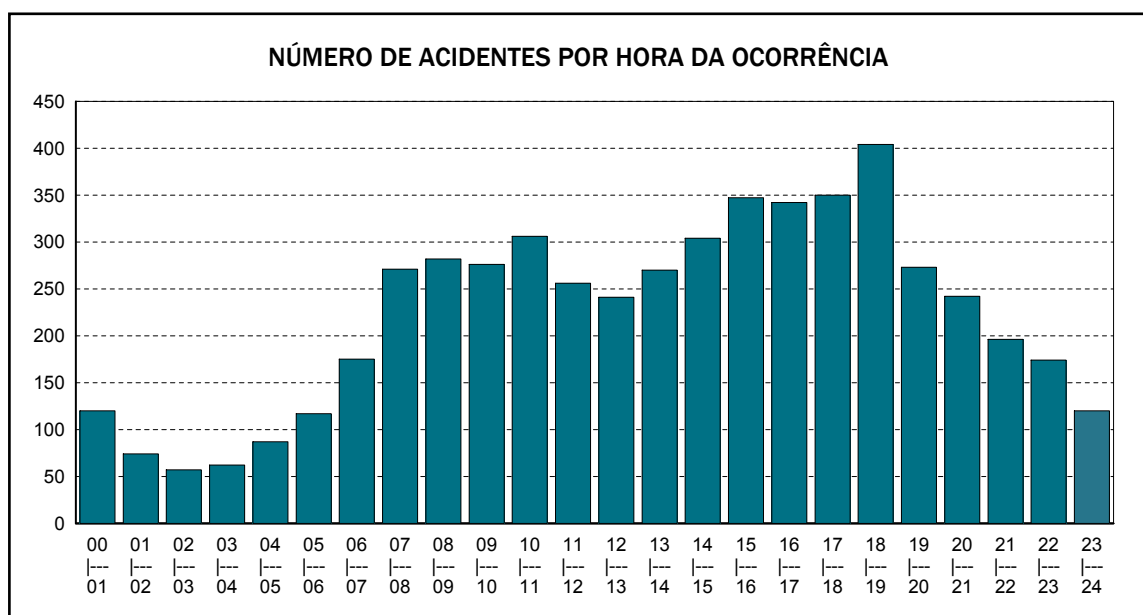
Emitido em 01-dez-2010

Quadro 0104 - NÚMERO DE ACIDENTES POR HORA DA OCORRÊNCIA

UF: ESPÍRITO SANTO

Ano de 2005

HORA DA OCORRÊNCIA	DISTRIBUIÇÃO MENSAL												
	TOTAL	Jan	Fev	Mar	Abr	Mai	Jun	Jul	Ago	Set	Out	Nov	Dez
00   - 01	120	15	9	14	6	8	7	12	5	13	8	10	13
01   - 02	74	4	11	4	8	9	5	4	7	7	5	2	8
02   - 03	57	4	5	4	3	6	7	7	2	4	5	6	4
03   - 04	62	4	5	7	5	6	6	3	10	3	3	4	6
04   - 05	87	3	3	6	4	13	6	11	7	10	6	10	8
05   - 06	117	8	12	13	15	14	6	8	4	8	15	7	7
06   - 07	175	12	13	17	14	22	14	16	12	24	13	11	7
07   - 08	271	11	20	11	27	27	30	27	29	23	23	14	29
08   - 09	282	23	23	28	22	13	32	21	29	24	28	16	23
09   - 10	276	20	24	18	23	21	19	23	28	21	25	33	21
10   - 11	306	31	32	18	19	26	23	22	28	26	24	19	38
11   - 12	256	22	23	23	20	29	17	16	15	23	22	26	20
12   - 13	241	19	20	18	20	20	16	23	21	13	21	25	25
13   - 14	270	25	22	37	25	19	17	17	22	26	16	22	22
14   - 15	304	22	22	26	18	28	22	30	18	29	22	30	37
15   - 16	347	43	27	36	22	28	26	29	27	17	32	26	34
16   - 17	342	32	23	30	21	24	21	26	27	27	30	33	48
17   - 18	350	28	34	27	24	35	30	27	28	30	26	30	31
18   - 19	404	27	20	29	39	37	47	49	35	38	34	19	30
19   - 20	273	11	19	24	16	25	31	28	28	25	25	21	20
20   - 21	242	20	21	15	15	26	18	20	28	18	19	25	17
21   - 22	196	22	15	15	13	11	13	22	14	12	13	22	24
22   - 23	174	11	18	12	18	9	12	16	15	11	14	19	19
23   - 24	120	7	9	8	12	10	13	8	13	10	7	11	12
Total	5.346	424	430	440	409	466	438	465	452	442	436	441	503



Emitido em 01-dez-2010

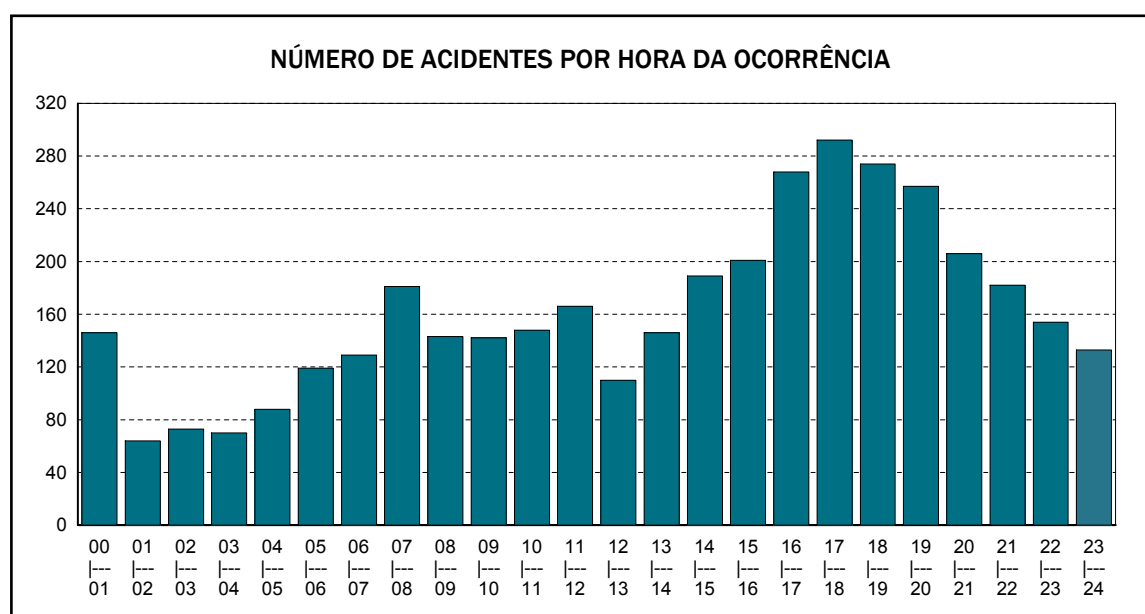


Quadro 0104 - NÚMERO DE ACIDENTES POR HORA DA OCORRÊNCIA

UF: GOIÁS

Ano de 2005

HORA DA OCORRÊNCIA	DISTRIBUIÇÃO MENSAL												
	TOTAL	Jan	Fev	Mar	Abr	Mai	Jun	Jul	Ago	Set	Out	Nov	Dez
00   - 01	146	22	24	19	16	15	12	8	9	6	7	4	4
01   - 02	64	9	5	7	5	5	11	4	5	1	6	3	3
02   - 03	73	7	8	14	5	5	9	4	5	3	9	2	2
03   - 04	70	6	6	11	3	8	4	1	7	4	8	6	6
04   - 05	88	10	9	6	9	8	4	5	6	8	8	7	8
05   - 06	119	11	10	11	6	11	16	12	7	8	8	7	12
06   - 07	129	17	16	12	7	15	10	10	4	10	8	14	6
07   - 08	181	11	16	19	22	11	25	18	17	11	9	9	13
08   - 09	143	19	16	14	12	8	7	9	15	10	13	8	12
09   - 10	142	15	8	12	10	14	11	7	12	19	16	9	9
10   - 11	148	16	16	16	12	13	16	10	7	9	13	9	11
11   - 12	166	18	20	22	8	12	13	11	10	15	9	13	15
12   - 13	110	12	13	10	8	8	15	8	8	10	4	9	5
13   - 14	146	18	13	12	15	11	16	7	9	6	12	13	14
14   - 15	189	30	15	15	19	10	13	9	15	10	18	16	19
15   - 16	201	23	23	21	12	25	12	15	13	14	12	14	17
16   - 17	268	29	26	43	22	17	18	18	13	27	16	20	19
17   - 18	292	34	37	27	28	15	23	13	17	24	25	28	21
18   - 19	274	34	17	28	28	21	17	20	15	17	26	20	31
19   - 20	257	19	22	30	17	26	17	21	23	26	22	23	11
20   - 21	206	18	17	28	28	18	17	17	13	15	11	10	14
21   - 22	182	21	11	18	14	15	19	12	9	9	17	16	21
22   - 23	154	13	8	20	13	15	12	11	14	15	14	11	8
23   - 24	133	14	16	14	14	9	13	9	11	10	7	10	6
Total	3.881	426	372	429	333	315	330	259	264	287	298	281	287



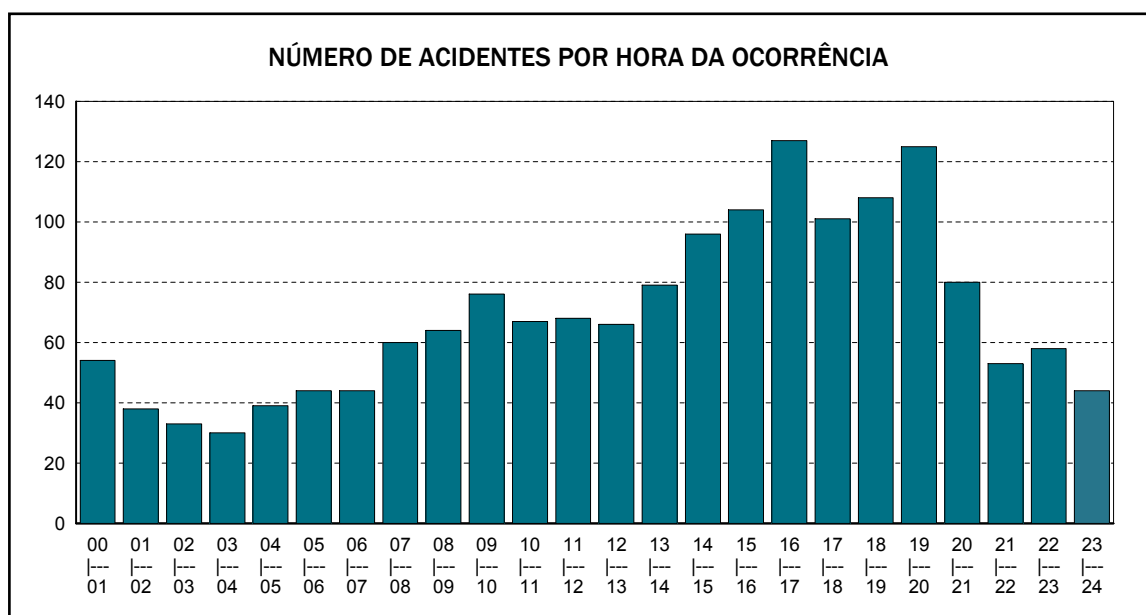
Emitido em 01-dez-2010

Quadro 0104 - NÚMERO DE ACIDENTES POR HORA DA OCORRÊNCIA

UF: MARANHÃO

Ano de 2005

HORA DA OCORRÊNCIA	DISTRIBUIÇÃO MENSAL												
	TOTAL	Jan	Fev	Mar	Abr	Mai	Jun	Jul	Ago	Set	Out	Nov	Dez
00   - 01	54	5	1	5	8	7	2	6	6	2	4	5	3
01   - 02	38	3	2	5	1	3	4	4	2	7	1	5	1
02   - 03	33	3	3	0	0	2	2	3	2	4	4	4	6
03   - 04	30	1	1	1	7	1	2	4	4	2	2	3	2
04   - 05	39	2	4	1	3	4	3	4	1	2	6	4	5
05   - 06	44	5	1	3	2	6	0	6	1	8	3	6	3
06   - 07	44	4	5	4	3	1	2	5	2	5	3	1	9
07   - 08	60	3	3	3	6	7	6	9	5	5	3	4	6
08   - 09	64	4	4	6	8	6	7	3	2	5	8	6	5
09   - 10	76	10	8	7	7	5	5	1	4	12	8	4	5
10   - 11	67	5	4	10	6	11	8	2	1	5	7	3	5
11   - 12	68	10	4	12	1	6	8	4	4	3	4	9	3
12   - 13	66	3	1	6	5	10	3	5	6	5	10	5	7
13   - 14	79	5	4	12	8	13	5	6	5	4	6	3	8
14   - 15	96	0	6	9	12	9	6	11	12	8	7	7	9
15   - 16	104	8	11	6	10	12	8	11	7	8	5	6	12
16   - 17	127	10	11	7	10	18	11	12	13	11	9	5	10
17   - 18	101	9	7	10	11	6	9	12	10	3	11	3	10
18   - 19	108	7	12	6	10	6	7	9	13	9	11	8	10
19   - 20	125	11	5	15	8	13	11	6	13	10	10	8	15
20   - 21	80	7	6	8	9	7	4	5	5	7	5	8	9
21   - 22	53	6	0	8	2	7	4	7	3	3	5	4	4
22   - 23	58	3	1	5	6	4	3	5	6	4	8	6	7
23   - 24	44	6	4	2	2	5	2	5	3	3	3	5	4
Total	1.658	130	108	151	145	169	122	145	130	135	143	122	158



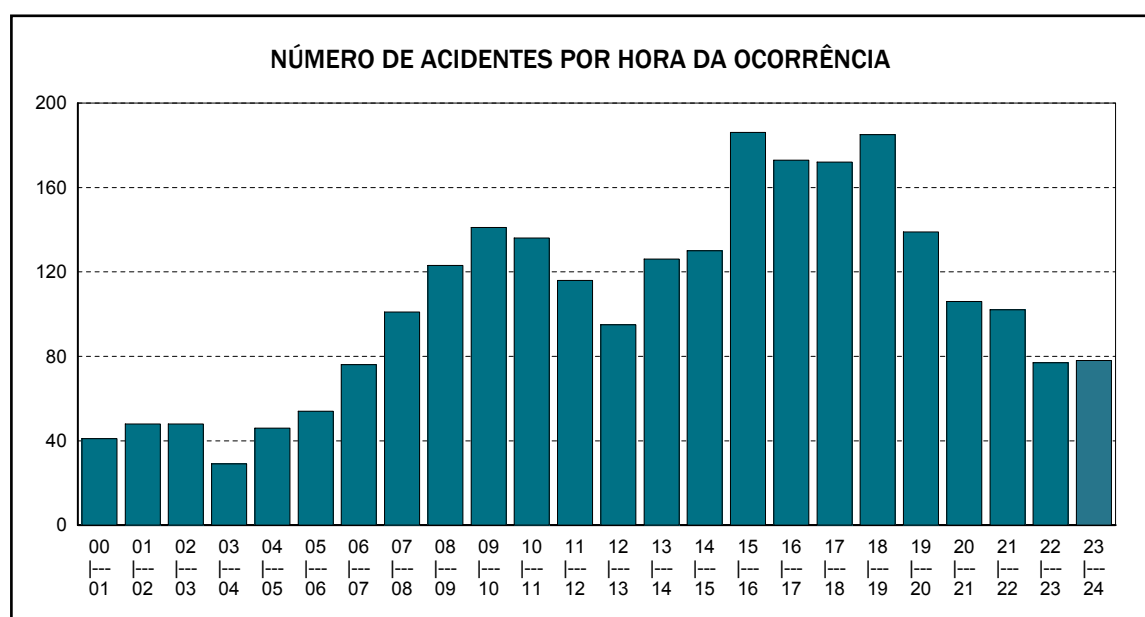
Emitido em 01-dez-2010

Quadro 0104 - NÚMERO DE ACIDENTES POR HORA DA OCORRÊNCIA

UF: MATO GROSSO

Ano de 2005

HORA DA OCORRÊNCIA	DISTRIBUIÇÃO MENSAL												
	TOTAL	Jan	Fev	Mar	Abr	Mai	Jun	Jul	Ago	Set	Out	Nov	Dez
00   - 01	41	0	6	3	4	6	3	2	3	4	1	3	6
01   - 02	48	4	4	4	1	8	3	6	4	2	5	3	4
02   - 03	48	1	5	4	4	4	3	8	5	7	2	3	2
03   - 04	29	3	0	4	2	2	3	4	0	2	4	3	2
04   - 05	46	3	8	3	4	8	2	4	4	5	0	2	3
05   - 06	54	4	8	3	1	3	9	5	4	4	5	6	2
06   - 07	76	6	9	9	7	7	8	4	2	6	11	4	3
07   - 08	101	11	9	12	5	11	6	13	9	6	9	6	4
08   - 09	123	8	8	12	21	10	12	14	10	7	10	4	7
09   - 10	141	9	16	20	13	11	12	13	8	11	8	9	11
10   - 11	136	21	12	9	11	10	11	14	13	12	6	11	6
11   - 12	116	15	6	14	13	8	4	13	11	6	8	8	10
12   - 13	95	9	5	14	14	8	9	6	5	8	2	8	7
13   - 14	126	12	8	16	16	6	11	13	12	5	9	5	13
14   - 15	130	10	9	11	10	10	8	18	6	14	13	10	11
15   - 16	186	22	25	21	21	13	11	15	9	18	7	8	16
16   - 17	173	19	11	16	19	9	12	17	18	13	11	19	9
17   - 18	172	17	9	21	16	12	12	12	10	15	13	16	19
18   - 19	185	12	8	16	23	18	13	14	19	21	15	12	14
19   - 20	139	6	9	20	16	15	9	12	8	18	13	6	7
20   - 21	106	12	11	17	6	9	8	12	11	3	9	5	3
21   - 22	102	7	18	10	8	6	9	4	7	6	8	11	8
22   - 23	77	3	9	10	8	3	10	5	6	4	6	5	8
23   - 24	78	2	11	9	5	5	10	6	5	6	8	6	5
Total	2.528	216	224	278	248	202	198	234	189	203	183	173	180



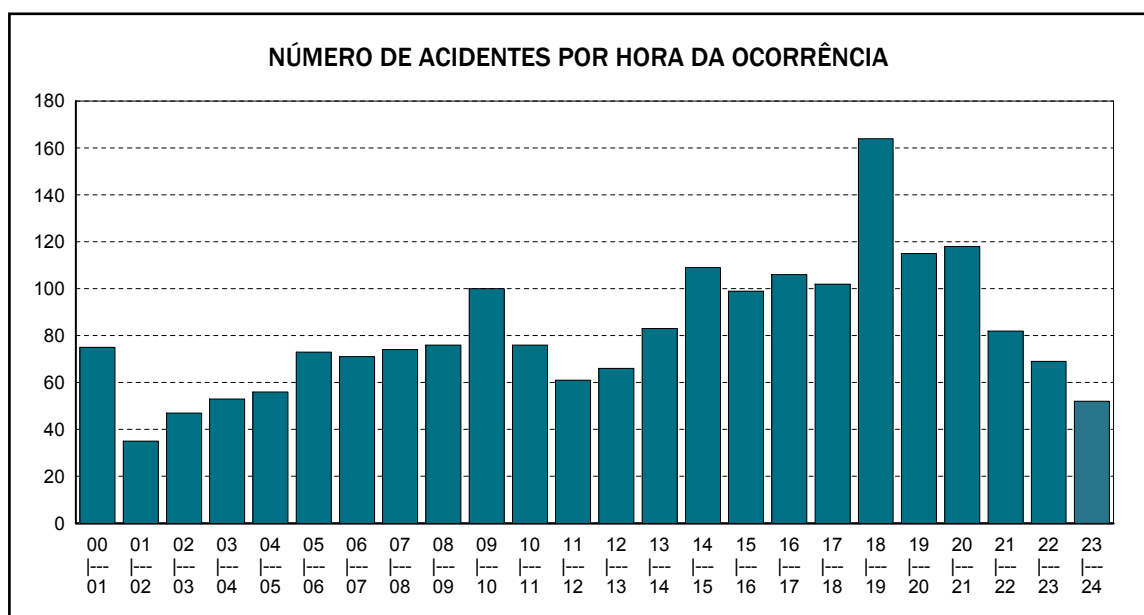
Emitido em 01-dez-2010

Quadro 0104 - NÚMERO DE ACIDENTES POR HORA DA OCORRÊNCIA

UF: MATO GROSSO DO SUL

Ano de 2005

HORA DA OCORRÊNCIA	DISTRIBUIÇÃO MENSAL												
	TOTAL	Jan	Fev	Mar	Abr	Mai	Jun	Jul	Ago	Set	Out	Nov	Dez
00   - 01	75	4	10	7	11	8	6	5	7	8	5	1	3
01   - 02	35	2	0	1	2	3	4	6	6	2	0	3	6
02   - 03	47	3	3	2	5	4	3	8	6	2	6	1	4
03   - 04	53	3	4	4	6	2	4	4	8	5	5	3	5
04   - 05	56	3	6	4	5	7	5	6	4	3	6	4	3
05   - 06	73	6	2	7	6	5	10	6	5	5	12	2	7
06   - 07	71	7	2	6	6	9	4	6	4	6	7	7	7
07   - 08	74	4	1	7	10	4	8	8	12	4	5	4	7
08   - 09	76	7	4	3	5	6	8	13	7	3	5	7	8
09   - 10	100	12	6	6	9	4	13	16	10	7	6	6	5
10   - 11	76	14	1	5	3	4	5	9	11	4	5	7	8
11   - 12	61	3	6	7	6	4	2	8	8	4	5	4	4
12   - 13	66	6	7	8	4	7	4	3	4	3	7	4	9
13   - 14	83	4	6	6	8	10	7	11	5	6	6	7	7
14   - 15	109	18	3	9	5	4	8	12	5	8	16	11	10
15   - 16	99	10	3	6	12	6	8	8	8	13	7	8	10
16   - 17	106	14	8	7	10	9	9	11	7	9	7	8	7
17   - 18	102	14	6	8	7	11	8	10	7	5	12	6	8
18   - 19	164	14	5	18	14	23	13	13	14	21	14	8	7
19   - 20	115	6	4	11	17	7	12	19	12	7	11	5	4
20   - 21	118	7	8	14	4	12	5	11	12	13	9	12	11
21   - 22	82	12	7	7	6	7	6	8	7	7	8	5	2
22   - 23	69	5	2	11	12	2	1	8	7	8	2	3	8
23   - 24	52	2	5	6	8	5	2	4	0	4	3	6	7
Total	1.962	180	109	170	181	163	155	213	176	157	169	132	157



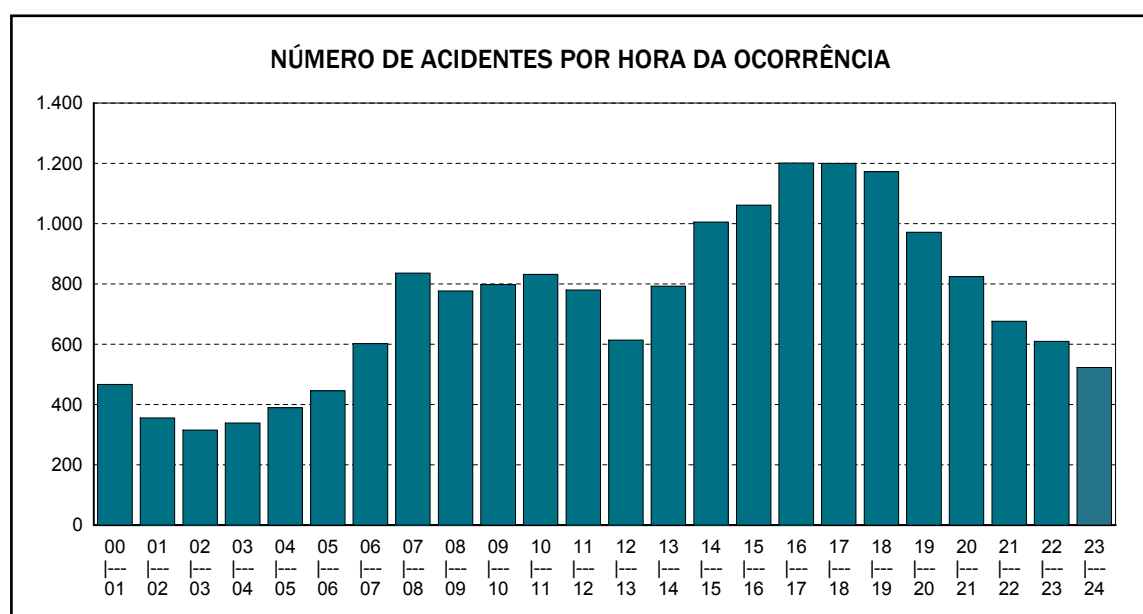
Emitido em 01-dez-2010

Quadro 0104 - NÚMERO DE ACIDENTES POR HORA DA OCORRÊNCIA

UF: MINAS GERAIS

Ano de 2005

HORA DA OCORRÊNCIA	DISTRIBUIÇÃO MENSAL												
	TOTAL	Jan	Fev	Mar	Abr	Mai	Jun	Jul	Ago	Set	Out	Nov	Dez
00   01	467	36	44	34	38	47	44	35	43	35	29	47	35
01   02	356	35	21	19	32	25	28	31	25	31	44	31	34
02   03	316	25	18	23	27	25	25	29	28	29	22	23	42
03   04	339	29	23	21	33	29	24	43	19	33	34	21	30
04   05	390	35	25	28	31	34	33	46	26	40	34	29	29
05   06	446	43	37	35	35	44	41	31	26	37	37	27	53
06   07	602	47	45	60	53	55	46	50	52	36	50	53	55
07   08	836	85	54	74	73	67	70	69	55	77	71	64	77
08   09	777	92	62	82	54	57	48	71	63	61	66	50	71
09   10	798	67	63	80	53	70	58	70	48	78	66	72	73
10   11	832	87	57	68	55	86	54	89	50	63	75	70	78
11   12	780	75	63	75	53	60	50	64	64	55	54	92	75
12   13	614	73	41	61	41	65	44	54	34	44	45	53	59
13   14	793	85	60	69	62	52	47	76	66	63	50	83	80
14   15	1.005	100	87	102	70	84	69	91	75	76	79	88	84
15   16	1.062	102	92	93	81	70	75	105	73	80	92	91	108
16   17	1.201	119	93	116	87	96	71	111	94	81	99	106	128
17   18	1.200	117	107	97	73	87	101	97	92	102	113	93	121
18   19	1.173	100	88	79	98	114	96	123	86	103	101	86	99
19   20	972	69	71	61	100	94	82	97	87	89	72	76	74
20   21	824	64	64	72	56	86	51	76	66	78	67	73	71
21   22	676	67	48	69	42	48	53	49	49	70	61	46	74
22   23	610	45	54	57	49	48	46	53	55	37	52	58	56
23   24	523	45	47	40	29	34	51	50	44	42	43	47	51
Total	17.592	1.642	1.364	1.515	1.325	1.477	1.307	1.610	1.320	1.440	1.456	1.479	1.657



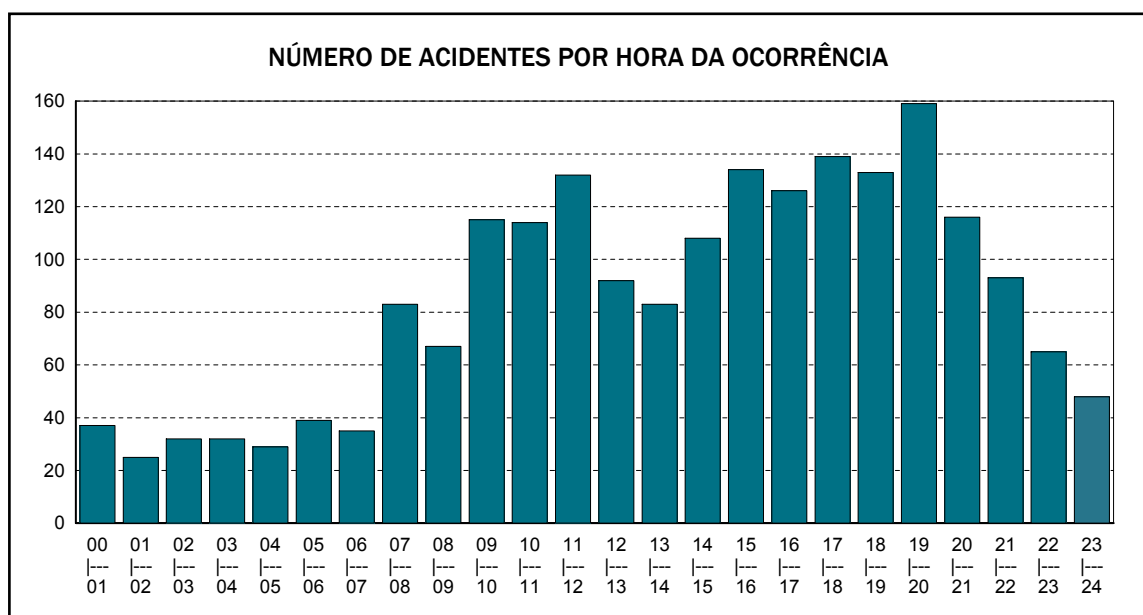
Emitido em 01-dez-2010

Quadro 0104 - NÚMERO DE ACIDENTES POR HORA DA OCORRÊNCIA

UF: PARÁ

Ano de 2005

HORA DA OCORRÊNCIA	DISTRIBUIÇÃO MENSAL												
	TOTAL	Jan	Fev	Mar	Abr	Mai	Jun	Jul	Ago	Set	Out	Nov	Dez
00   01	37	1	2	1	0	3	3	1	4	6	5	6	5
01   02	25	3	2	4	2	2	1	2	1	2	1	1	4
02   03	32	7	1	1	5	3	2	4	1	4	1	2	1
03   04	32	3	2	3	7	3	0	4	0	4	2	1	3
04   05	29	2	5	4	1	2	1	4	5	0	0	2	3
05   06	39	2	5	1	3	3	3	0	3	3	3	2	11
06   07	35	1	4	2	5	2	5	2	5	1	5	1	2
07   08	83	7	8	7	4	9	8	12	5	5	5	7	6
08   09	67	5	3	5	5	10	4	8	5	7	6	3	6
09   10	115	14	4	5	8	9	12	15	9	9	10	8	12
10   11	114	9	17	5	10	8	5	17	12	6	8	4	13
11   12	132	15	5	12	12	12	10	11	5	11	12	10	17
12   13	92	7	12	11	7	9	6	10	6	8	4	5	7
13   14	83	8	13	6	5	7	7	5	4	7	14	3	4
14   15	108	14	7	10	10	14	10	6	5	8	11	7	6
15   16	134	10	14	12	12	16	9	10	11	6	14	10	10
16   17	126	13	11	14	11	10	12	7	8	8	15	9	8
17   18	139	15	12	16	9	10	5	17	10	10	9	14	12
18   19	133	7	10	15	11	12	7	18	13	5	17	4	14
19   20	159	11	7	8	13	13	16	15	11	26	17	9	13
20   21	116	9	5	7	12	6	11	10	8	16	13	6	13
21   22	93	9	4	9	10	7	5	7	2	12	10	9	9
22   23	65	3	6	3	5	2	10	6	6	7	2	9	6
23   24	48	3	5	7	4	7	0	5	3	4	2	2	6
Total	2.036	178	164	168	171	179	152	196	142	175	186	134	191



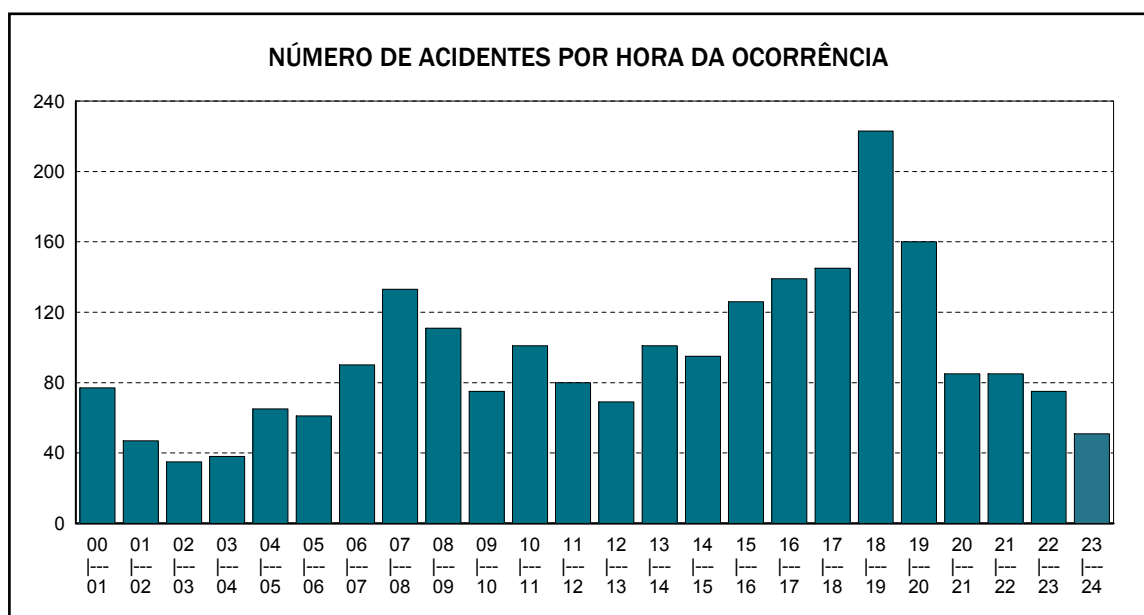
Emitido em 01-dez-2010

Quadro 0104 - NÚMERO DE ACIDENTES POR HORA DA OCORRÊNCIA

UF: PARAÍBA

Ano de 2005

HORA DA OCORRÊNCIA	DISTRIBUIÇÃO MENSAL												
	TOTAL	Jan	Fev	Mar	Abr	Mai	Jun	Jul	Ago	Set	Out	Nov	Dez
00   - 01	77	10	4	7	5	7	9	5	9	8	3	4	6
01   - 02	47	4	4	4	2	4	4	4	6	4	3	3	5
02   - 03	35	3	1	2	1	5	5	5	4	2	2	3	2
03   - 04	38	5	1	1	3	7	6	5	3	3	0	3	1
04   - 05	65	6	5	3	4	11	8	8	7	1	2	10	0
05   - 06	61	7	3	5	4	4	4	9	4	8	4	4	5
06   - 07	90	6	2	7	7	10	12	9	9	11	6	5	6
07   - 08	133	10	10	11	7	10	14	6	13	13	14	17	8
08   - 09	111	4	8	5	5	9	8	18	10	10	7	6	21
09   - 10	75	8	5	8	13	3	4	5	7	4	6	8	4
10   - 11	101	9	8	6	5	8	17	8	8	11	10	4	7
11   - 12	80	9	2	5	5	6	6	12	5	12	3	8	7
12   - 13	69	2	6	7	7	4	6	4	9	7	3	3	11
13   - 14	101	3	7	6	9	11	13	12	6	13	7	6	8
14   - 15	95	12	10	7	8	8	10	3	12	6	6	8	5
15   - 16	126	11	5	7	14	10	16	10	12	13	8	7	13
16   - 17	139	13	17	8	11	2	17	9	10	11	9	14	18
17   - 18	145	21	10	9	11	10	12	11	13	12	9	13	14
18   - 19	223	21	20	17	15	18	17	15	24	24	27	15	10
19   - 20	160	19	11	7	13	18	7	17	11	12	18	13	14
20   - 21	85	3	6	8	5	11	4	10	6	8	5	6	13
21   - 22	85	2	7	6	1	8	13	9	4	12	6	11	6
22   - 23	75	5	7	4	10	7	1	4	9	10	7	4	7
23   - 24	51	4	3	5	2	3	15	2	6	2	3	4	2
Total	2.267	197	162	155	167	194	228	200	207	217	168	179	193



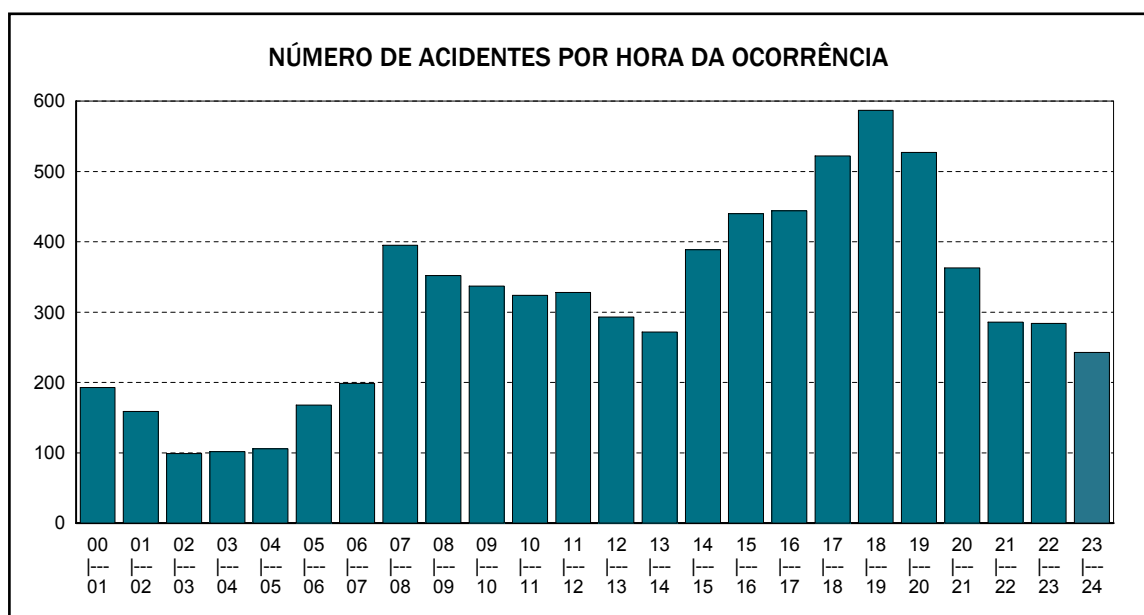
Emitido em 01-dez-2010

Quadro 0104 - NÚMERO DE ACIDENTES POR HORA DA OCORRÊNCIA

UF: PARANÁ

Ano de 2005

HORA DA OCORRÊNCIA	DISTRIBUIÇÃO MENSAL												
	TOTAL	Jan	Fev	Mar	Abr	Mai	Jun	Jul	Ago	Set	Out	Nov	Dez
00   - 01	193	15	23	18	18	20	16	14	14	16	12	9	18
01   - 02	159	13	18	7	19	13	18	10	13	8	19	5	16
02   - 03	99	6	8	7	5	9	7	10	9	7	7	13	11
03   - 04	102	10	11	6	10	9	6	7	5	6	14	9	9
04   - 05	106	14	5	4	11	7	12	6	9	12	5	8	13
05   - 06	168	8	10	9	20	18	16	13	13	15	23	12	11
06   - 07	199	11	20	17	11	16	18	15	19	20	21	17	14
07   - 08	395	31	20	21	28	30	39	34	48	43	34	36	31
08   - 09	352	22	24	31	27	22	45	34	29	27	24	26	41
09   - 10	337	34	21	25	16	27	35	41	30	28	26	26	28
10   - 11	324	32	23	24	30	24	25	31	31	32	26	16	30
11   - 12	328	30	29	23	19	29	19	36	24	30	28	29	32
12   - 13	293	28	21	18	27	25	25	24	30	25	23	23	24
13   - 14	272	28	18	31	21	18	15	22	17	28	24	20	30
14   - 15	389	32	15	37	29	35	30	35	29	39	39	22	47
15   - 16	440	57	29	44	28	34	28	47	33	31	31	38	40
16   - 17	444	45	32	48	21	34	37	39	29	37	41	30	51
17   - 18	522	45	46	41	34	47	32	24	54	55	42	29	73
18   - 19	587	56	52	48	53	58	48	39	54	58	34	35	52
19   - 20	527	38	37	37	60	46	52	41	51	56	43	24	42
20   - 21	363	27	25	39	21	20	39	42	30	26	36	26	32
21   - 22	286	22	25	25	29	16	12	23	25	26	23	20	40
22   - 23	284	25	26	24	21	22	21	18	23	23	26	22	33
23   - 24	243	24	20	21	22	16	21	18	13	20	20	25	23
Total	7.412	653	558	605	580	595	616	623	632	668	621	520	741



Emitido em 01-dez-2010

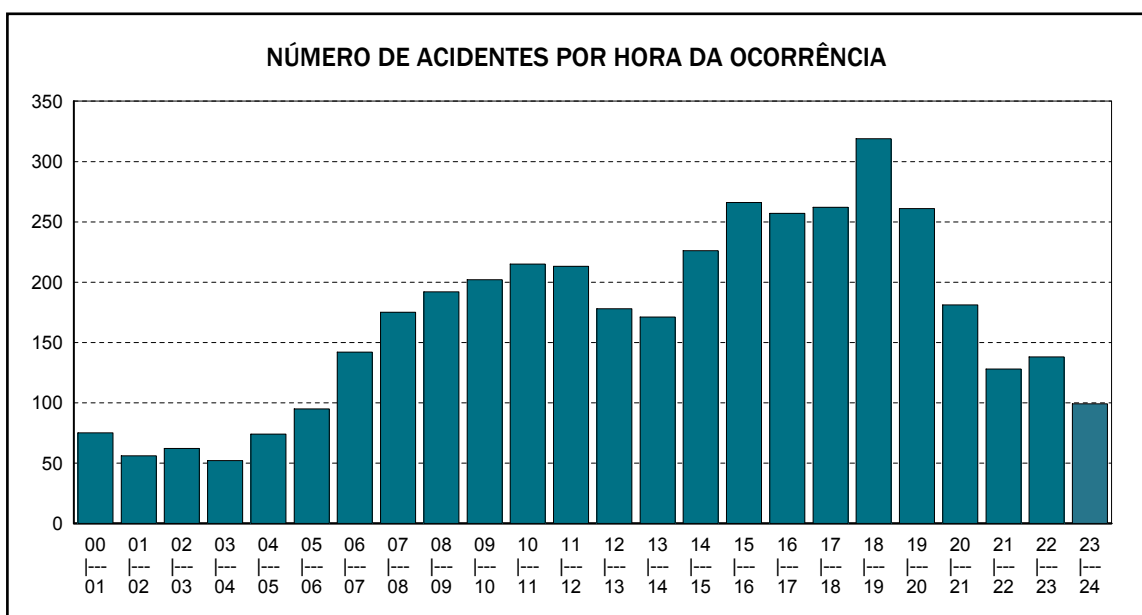


Quadro 0104 - NÚMERO DE ACIDENTES POR HORA DA OCORRÊNCIA

UF: PERNAMBUCO

Ano de 2005

HORA DA OCORRÊNCIA	DISTRIBUIÇÃO MENSAL												
	TOTAL	Jan	Fev	Mar	Abr	Mai	Jun	Jul	Ago	Set	Out	Nov	Dez
00   - 01	75	4	5	8	6	1	17	4	8	6	8	0	8
01   - 02	56	6	5	3	1	5	7	5	5	3	6	5	5
02   - 03	62	6	5	1	6	9	3	6	8	4	3	5	6
03   - 04	52	3	5	4	2	10	3	5	3	5	3	2	7
04   - 05	74	4	6	3	10	11	10	5	4	2	8	8	3
05   - 06	95	5	5	9	10	11	12	10	7	8	6	6	6
06   - 07	142	7	15	12	12	11	17	14	9	8	21	9	7
07   - 08	175	14	9	19	28	9	20	13	16	13	9	16	9
08   - 09	192	24	17	15	13	17	17	22	12	16	13	9	17
09   - 10	202	15	24	20	13	18	18	15	22	11	9	15	22
10   - 11	215	18	19	17	8	10	19	32	24	22	14	13	19
11   - 12	213	16	26	20	10	29	17	15	27	9	20	12	12
12   - 13	178	12	17	13	16	19	12	18	14	18	13	13	13
13   - 14	171	17	13	23	14	25	20	10	8	9	11	8	13
14   - 15	226	24	14	26	22	15	24	27	13	13	14	17	17
15   - 16	266	32	18	16	16	21	22	24	28	19	29	21	20
16   - 17	257	24	20	28	13	18	24	21	22	27	25	15	20
17   - 18	262	24	16	21	25	31	28	26	16	21	24	15	15
18   - 19	319	20	15	37	28	36	31	20	25	26	28	32	21
19   - 20	261	22	23	26	16	29	26	25	18	22	22	13	19
20   - 21	181	25	14	15	12	15	6	16	17	21	14	11	15
21   - 22	128	11	9	14	11	10	5	12	9	12	11	13	11
22   - 23	138	8	8	7	17	15	11	10	16	17	10	8	11
23   - 24	99	8	8	7	3	13	5	9	8	5	14	7	12
Total	4.039	349	316	364	312	388	374	364	339	317	335	273	308



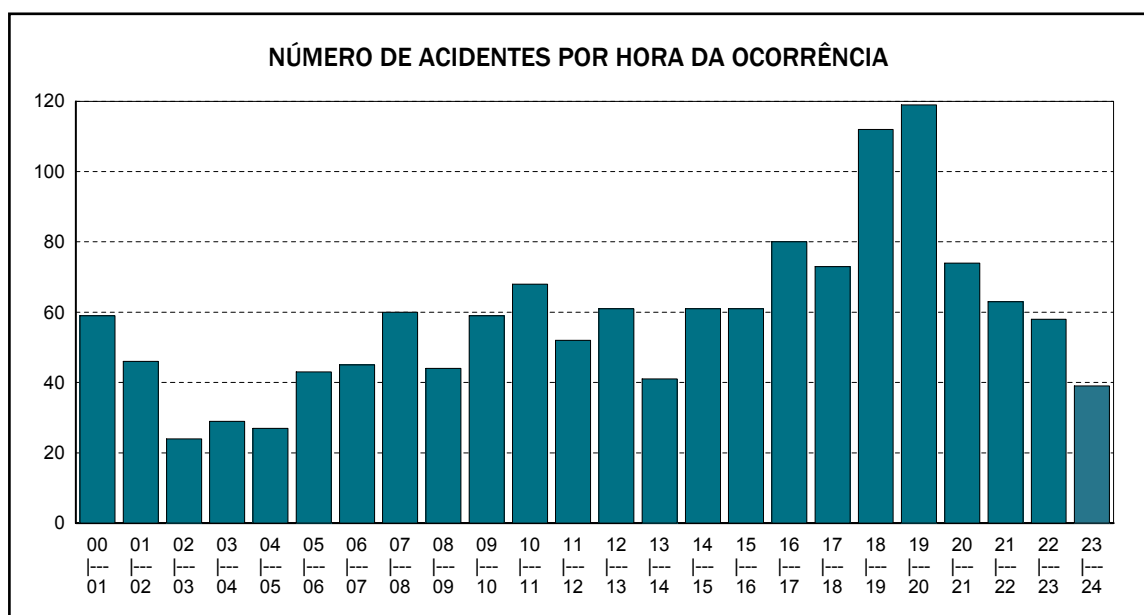
Emitido em 01-dez-2010

Quadro 0104 - NÚMERO DE ACIDENTES POR HORA DA OCORRÊNCIA

UF: PIAUÍ

Ano de 2005

HORA DA OCORRÊNCIA	DISTRIBUIÇÃO MENSAL												
	TOTAL	Jan	Fev	Mar	Abr	Mai	Jun	Jul	Ago	Set	Out	Nov	Dez
00   - 01	59	8	3	6	4	1	8	6	5	5	4	6	3
01   - 02	46	1	2	4	4	5	7	3	7	6	3	1	3
02   - 03	24	2	2	2	3	3	0	1	1	4	0	2	4
03   - 04	29	2	2	5	3	2	2	4	2	1	2	1	3
04   - 05	27	1	4	3	1	2	1	1	5	1	2	1	5
05   - 06	43	5	6	6	3	4	2	1	4	1	4	2	5
06   - 07	45	3	4	5	6	6	1	4	2	6	3	1	4
07   - 08	60	3	5	4	2	7	5	7	6	5	3	4	9
08   - 09	44	2	2	5	3	4	4	6	2	5	2	3	6
09   - 10	59	4	3	4	5	8	6	4	1	5	10	4	5
10   - 11	68	11	6	6	5	3	5	4	8	3	5	4	8
11   - 12	52	6	3	6	1	6	3	5	3	3	8	3	5
12   - 13	61	6	3	1	2	6	7	3	5	12	4	4	8
13   - 14	41	3	2	6	3	4	0	6	3	5	2	2	5
14   - 15	61	5	6	6	3	7	3	10	6	2	2	6	5
15   - 16	61	3	5	3	7	5	11	5	5	1	6	2	8
16   - 17	80	5	7	11	9	6	2	9	2	5	8	7	9
17   - 18	73	3	5	6	10	8	5	5	5	9	8	6	3
18   - 19	112	4	7	8	8	10	8	11	12	13	9	10	12
19   - 20	119	12	10	6	13	8	6	12	10	14	10	7	11
20   - 21	74	7	5	14	7	3	2	6	5	4	8	10	3
21   - 22	63	5	6	5	2	8	0	8	5	5	6	7	6
22   - 23	58	8	5	3	4	9	3	5	4	5	4	5	3
23   - 24	39	2	2	5	5	2	1	6	1	1	2	6	6
Total	1.398	111	105	130	113	127	92	132	109	121	115	104	139



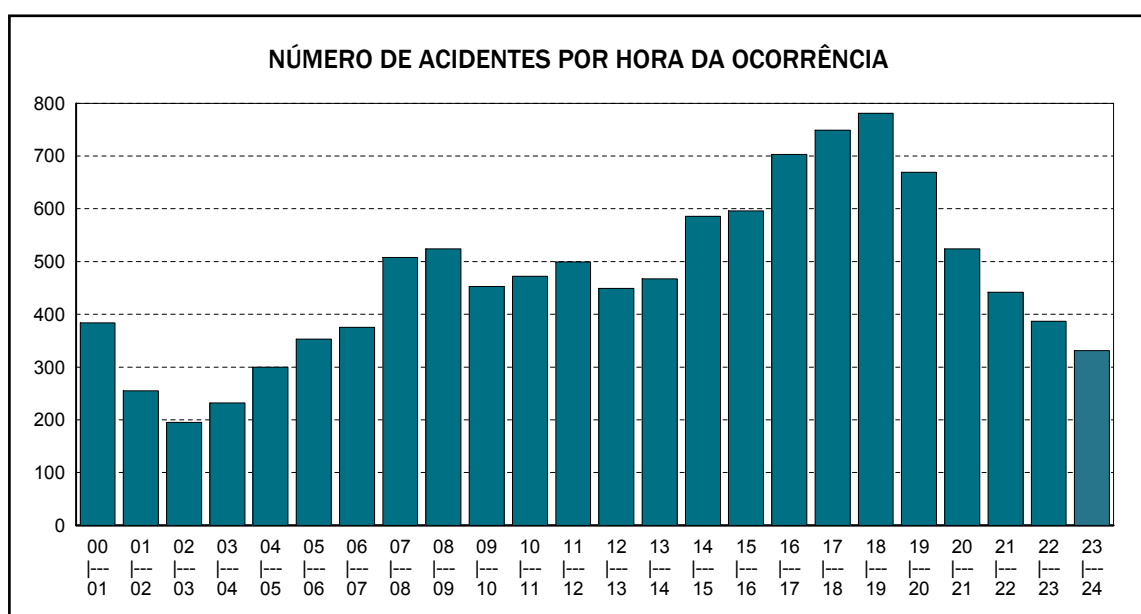
Emitido em 01-dez-2010

Quadro 0104 - NÚMERO DE ACIDENTES POR HORA DA OCORRÊNCIA

UF: RIO DE JANEIRO

Ano de 2005

HORA DA OCORRÊNCIA	DISTRIBUIÇÃO MENSAL												
	TOTAL	Jan	Fev	Mar	Abr	Mai	Jun	Jul	Ago	Set	Out	Nov	Dez
00   01	384	28	33	26	33	27	27	24	28	32	36	39	51
01   02	255	24	13	23	18	19	22	20	24	21	25	22	24
02   03	195	16	13	8	17	16	7	18	19	20	22	15	24
03   04	232	21	15	17	11	18	12	21	24	30	23	15	25
04   05	300	23	20	15	32	22	26	28	32	21	34	26	21
05   06	353	26	19	22	33	32	26	45	29	30	31	28	32
06   07	375	26	25	29	32	38	39	23	34	40	35	30	24
07   08	508	35	30	36	33	50	43	51	45	54	36	44	51
08   09	524	46	37	45	33	51	37	56	45	41	32	50	51
09   10	453	52	28	28	36	43	31	38	41	37	30	36	53
10   11	472	50	48	41	31	45	34	41	28	35	38	34	47
11   12	499	48	48	28	39	37	31	42	32	38	51	45	60
12   13	449	57	51	37	22	28	28	37	26	40	26	48	49
13   14	467	49	33	42	34	38	39	41	23	34	46	38	50
14   15	586	57	46	52	36	44	40	46	34	44	55	49	83
15   16	596	63	43	54	47	47	44	53	49	39	50	46	61
16   17	703	59	47	60	43	43	33	61	62	76	63	57	99
17   18	749	62	62	71	48	38	46	70	46	62	60	87	97
18   19	781	79	59	56	56	66	62	56	66	77	56	61	87
19   20	669	56	46	49	48	55	57	75	59	63	57	61	43
20   21	524	39	30	44	50	39	50	42	35	56	55	37	47
21   22	442	42	31	55	41	33	32	30	26	39	29	45	39
22   23	387	29	31	29	28	20	28	28	37	42	37	34	44
23   24	331	19	19	30	24	33	16	21	35	34	39	27	34
Total	11.234	1.006	827	897	825	882	810	967	879	1.005	966	974	1.196



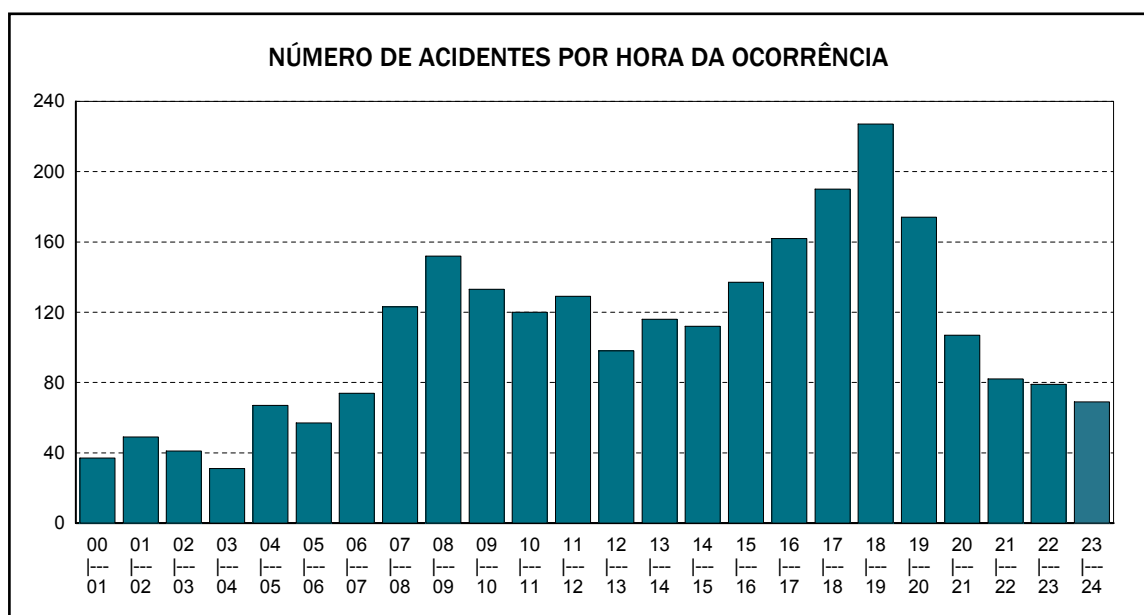
Emitido em 01-dez-2010

Quadro 0104 - NÚMERO DE ACIDENTES POR HORA DA OCORRÊNCIA

UF: RIO GRANDE DO NORTE

Ano de 2005

HORA DA OCORRÊNCIA	DISTRIBUIÇÃO MENSAL												
	TOTAL	Jan	Fev	Mar	Abr	Mai	Jun	Jul	Ago	Set	Out	Nov	Dez
00   - 01	37	3	4	2	1	8	5	4	2	1	2	2	3
01   - 02	49	3	5	3	3	4	8	2	7	1	8	1	4
02   - 03	41	4	2	2	2	4	3	6	2	3	4	4	5
03   - 04	31	2	0	2	4	6	3	6	1	0	2	3	2
04   - 05	67	2	3	6	4	6	4	10	9	6	5	4	8
05   - 06	57	7	2	2	8	5	5	4	3	5	5	4	7
06   - 07	74	8	5	3	6	9	7	6	9	7	4	6	4
07   - 08	123	7	7	12	7	14	10	11	14	5	9	14	13
08   - 09	152	9	12	17	16	13	13	12	19	11	10	9	11
09   - 10	133	16	11	7	8	11	9	10	16	11	8	13	13
10   - 11	120	16	8	13	9	8	7	11	7	10	13	12	6
11   - 12	129	24	7	8	6	13	9	10	11	12	10	8	11
12   - 13	98	7	7	10	7	3	7	9	8	10	7	14	9
13   - 14	116	5	11	7	11	15	9	5	8	12	12	8	13
14   - 15	112	6	8	12	6	10	16	9	9	5	8	12	11
15   - 16	137	8	16	9	6	12	12	10	10	9	16	16	13
16   - 17	162	9	9	18	9	22	9	11	18	17	10	13	17
17   - 18	190	15	13	10	21	13	14	16	20	19	15	17	17
18   - 19	227	15	10	22	22	27	15	15	18	20	18	19	26
19   - 20	174	15	10	16	14	17	8	13	14	17	17	21	12
20   - 21	107	11	12	8	6	10	12	6	11	8	4	9	10
21   - 22	82	5	7	3	8	11	6	13	5	6	8	3	7
22   - 23	79	5	5	9	5	6	7	3	7	6	6	12	8
23   - 24	69	5	2	5	9	6	6	6	7	7	4	4	8
Total	2.566	207	176	206	198	253	204	208	235	208	205	228	238



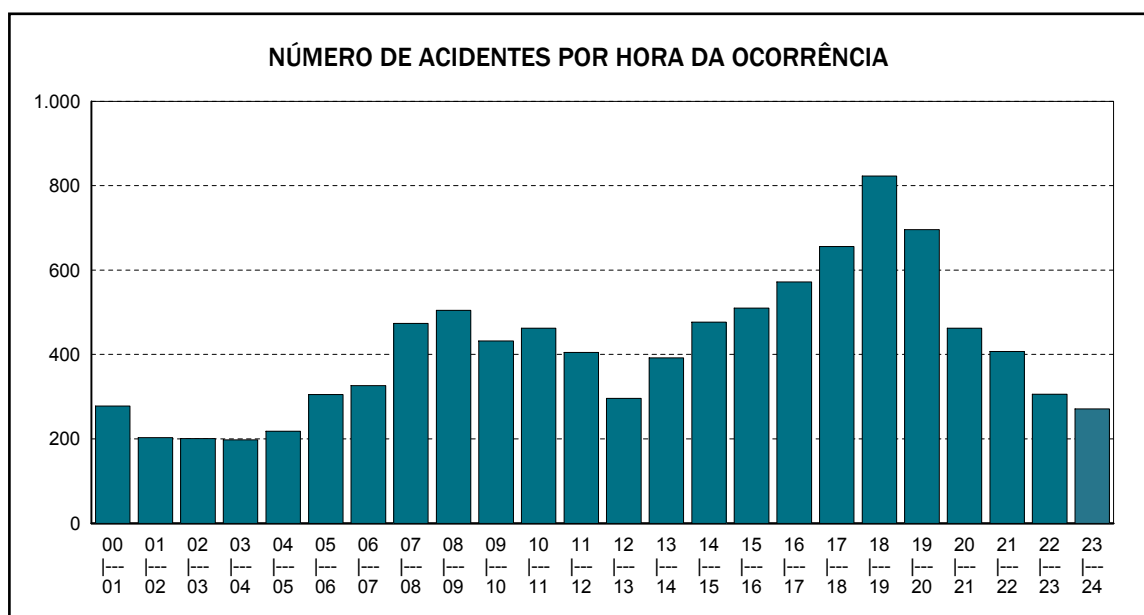
Emitido em 01-dez-2010

Quadro 0104 - NÚMERO DE ACIDENTES POR HORA DA OCORRÊNCIA

UF: RIO GRANDE DO SUL

Ano de 2005

HORA DA OCORRÊNCIA	DISTRIBUIÇÃO MENSAL												
	TOTAL	Jan	Fev	Mar	Abr	Mai	Jun	Jul	Ago	Set	Out	Nov	Dez
00  — 01	278	20	15	24	21	30	9	29	23	34	27	21	25
01  — 02	203	16	11	19	21	18	21	16	11	17	17	15	21
02  — 03	201	20	15	23	22	19	10	12	16	15	23	8	18
03  — 04	198	13	18	25	12	15	15	16	15	20	17	11	21
04  — 05	218	12	14	15	23	19	21	22	16	11	14	27	24
05  — 06	305	33	22	25	23	29	18	14	23	33	27	28	30
06  — 07	326	28	28	22	36	28	39	30	29	24	16	23	23
07  — 08	474	28	45	33	54	37	38	34	45	42	38	44	36
08  — 09	505	38	35	55	48	42	48	52	44	30	34	37	42
09  — 10	432	45	36	31	37	33	33	35	27	45	38	33	39
10  — 11	462	53	45	33	33	43	31	55	35	32	30	37	35
11  — 12	405	40	27	32	27	37	27	40	45	39	25	24	42
12  — 13	296	30	19	20	22	33	29	26	16	17	26	24	34
13  — 14	392	26	25	35	33	32	34	43	34	32	31	24	43
14  — 15	477	46	37	44	41	36	38	52	48	30	39	40	26
15  — 16	510	46	37	42	41	52	39	53	36	33	39	35	57
16  — 17	572	47	48	39	53	49	40	68	33	50	44	46	55
17  — 18	656	47	55	57	42	62	50	56	67	48	55	47	70
18  — 19	823	77	50	58	57	98	93	93	66	50	58	54	69
19  — 20	696	49	51	63	71	62	62	59	64	69	52	37	57
20  — 21	462	41	34	47	38	57	34	35	41	30	42	32	31
21  — 22	407	40	39	31	29	40	35	28	25	33	27	37	43
22  — 23	306	28	13	21	26	29	34	27	21	27	28	22	30
23  — 24	271	32	17	22	20	26	21	24	24	19	23	19	24
Total	9.875	855	736	816	830	926	819	919	804	780	770	725	895



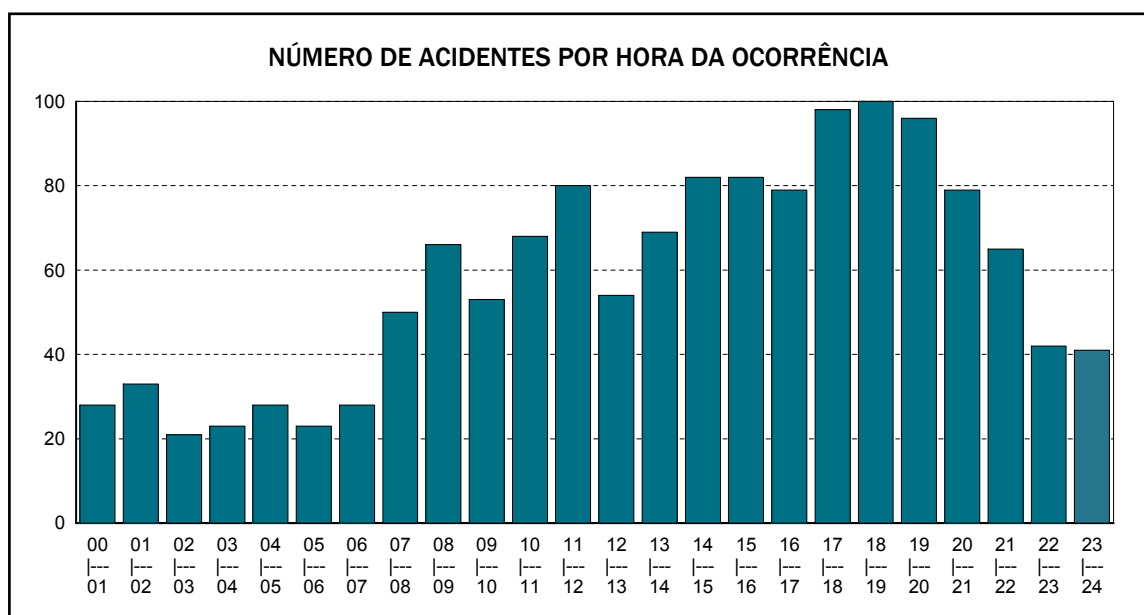
Emitido em 01-dez-2010

Quadro 0104 - NÚMERO DE ACIDENTES POR HORA DA OCORRÊNCIA

UF: RONDÔNIA

Ano de 2005

HORA DA OCORRÊNCIA	DISTRIBUIÇÃO MENSAL												
	TOTAL	Jan	Fev	Mar	Abr	Mai	Jun	Jul	Ago	Set	Out	Nov	Dez
00   - 01	28	1	2	5	4	0	3	4	3	2	0	2	2
01   - 02	33	1	1	5	4	1	2	3	1	4	1	3	7
02   - 03	21	1	3	5	2	1	2	1	2	1	2	0	1
03   - 04	23	4	1	0	2	4	2	1	1	4	2	1	1
04   - 05	28	0	3	4	2	4	1	2	3	2	3	3	1
05   - 06	23	0	1	3	3	0	1	2	2	1	4	5	1
06   - 07	28	0	3	6	3	1	3	1	2	2	3	2	2
07   - 08	50	7	3	8	5	3	4	6	3	5	5	1	0
08   - 09	66	4	8	6	5	7	8	3	3	7	4	3	8
09   - 10	53	4	3	5	4	3	4	8	6	8	3	1	4
10   - 11	68	2	7	5	5	9	2	5	4	7	6	6	10
11   - 12	80	0	7	9	13	8	6	9	8	4	5	6	5
12   - 13	54	5	5	5	4	5	1	6	5	6	4	1	7
13   - 14	69	1	9	11	5	6	6	7	6	4	3	5	6
14   - 15	82	5	7	6	8	9	6	4	4	7	9	10	7
15   - 16	82	7	5	7	4	8	9	8	9	5	7	8	5
16   - 17	79	2	5	5	10	11	1	10	2	8	10	7	8
17   - 18	98	9	9	10	8	5	8	12	4	4	10	10	9
18   - 19	100	5	6	6	17	11	4	10	8	10	9	8	6
19   - 20	96	3	3	6	5	13	4	7	11	12	10	12	10
20   - 21	79	9	7	7	5	12	4	4	3	6	6	10	6
21   - 22	65	6	3	6	3	4	4	5	5	5	7	6	11
22   - 23	42	2	3	5	3	3	1	2	6	5	4	2	6
23   - 24	41	1	5	4	6	2	3	4	2	3	3	7	1
Total	1.388	79	109	139	130	130	89	124	103	122	120	119	124



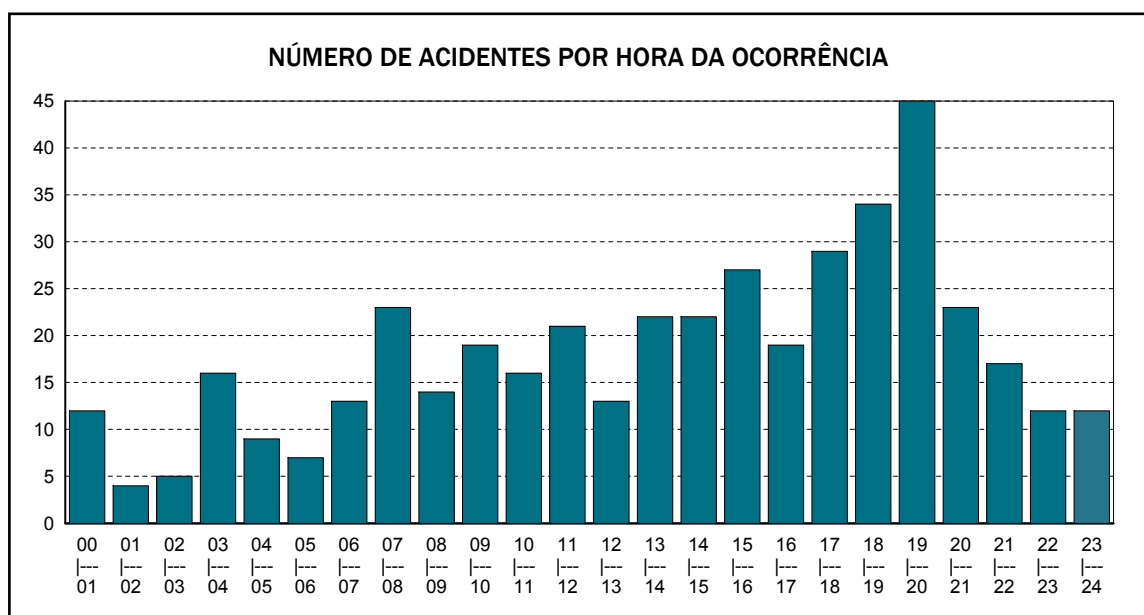
Emitido em 01-dez-2010

Quadro 0104 - NÚMERO DE ACIDENTES POR HORA DA OCORRÊNCIA

UF: RORAIMA

Ano de 2005

HORA DA OCORRÊNCIA	DISTRIBUIÇÃO MENSAL												
	TOTAL	Jan	Fev	Mar	Abr	Mai	Jun	Jul	Ago	Set	Out	Nov	Dez
00   - 01	12	1	3	1	3	0	1	1	0	0	1	0	1
01   - 02	4	1	0	1	0	1	1	0	0	0	0	0	0
02   - 03	5	0	0	0	0	0	3	0	1	1	0	0	0
03   - 04	16	1	1	2	1	0	0	3	1	2	1	2	2
04   - 05	9	2	0	1	0	0	0	1	1	1	1	2	0
05   - 06	7	0	0	3	1	0	0	0	1	0	1	0	1
06   - 07	13	0	1	1	1	1	2	1	2	0	3	1	0
07   - 08	23	1	1	2	2	0	2	3	0	2	2	6	2
08   - 09	14	0	1	2	2	0	1	2	0	2	2	2	0
09   - 10	19	4	3	1	2	1	2	4	0	0	1	0	1
10   - 11	16	1	1	0	3	1	0	2	0	2	3	2	1
11   - 12	21	1	1	1	2	0	0	2	3	4	3	2	2
12   - 13	13	0	2	2	2	1	1	3	0	0	0	0	2
13   - 14	22	3	2	3	1	2	0	1	5	0	2	1	2
14   - 15	22	0	1	2	3	1	2	1	2	1	2	3	4
15   - 16	27	2	1	3	0	5	3	0	3	1	2	5	2
16   - 17	19	2	0	2	3	1	2	1	2	2	2	0	2
17   - 18	29	3	2	2	1	0	1	4	4	2	3	4	3
18   - 19	34	2	2	2	4	2	4	3	1	3	5	2	4
19   - 20	45	5	0	6	4	4	3	3	3	3	4	5	5
20   - 21	23	1	2	5	1	0	3	2	3	3	1	0	2
21   - 22	17	1	1	0	2	1	1	2	1	2	3	2	1
22   - 23	12	2	0	1	0	2	0	1	1	1	1	0	3
23   - 24	12	0	0	2	0	2	1	2	1	0	3	0	1
Total	434	33	25	45	38	25	33	42	35	32	46	39	41



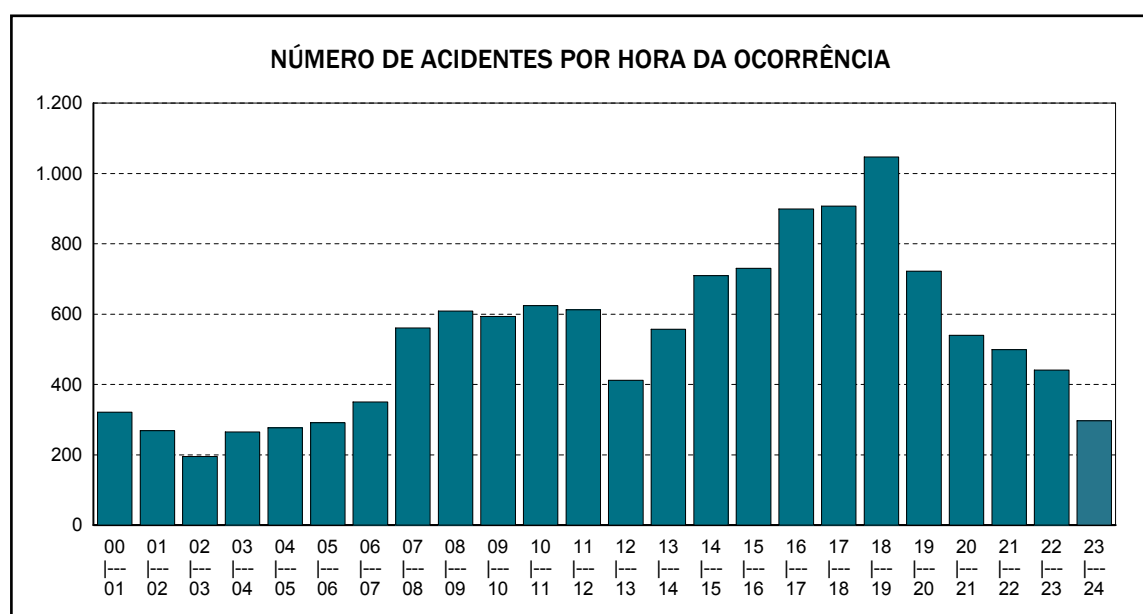
Emitido em 01-dez-2010

Quadro 0104 - NÚMERO DE ACIDENTES POR HORA DA OCORRÊNCIA

UF: SANTA CATARINA

Ano de 2005

HORA DA OCORRÊNCIA	DISTRIBUIÇÃO MENSAL												
	TOTAL	Jan	Fev	Mar	Abr	Mai	Jun	Jul	Ago	Set	Out	Nov	Dez
00  — 01	321	25	29	17	30	19	24	36	26	19	31	29	36
01  — 02	269	23	19	14	19	28	21	23	28	13	29	19	33
02  — 03	195	13	16	12	17	17	14	21	13	17	16	23	16
03  — 04	265	18	26	14	18	28	19	29	23	21	27	18	24
04  — 05	277	25	20	15	18	20	21	30	22	24	31	20	31
05  — 06	291	28	25	21	20	22	20	33	26	27	21	23	25
06  — 07	350	31	24	29	23	26	33	27	23	26	45	32	31
07  — 08	561	45	36	61	31	52	48	46	52	33	44	56	57
08  — 09	609	59	42	66	38	59	48	38	53	63	43	51	49
09  — 10	593	74	39	41	33	58	48	47	52	34	57	53	57
10  — 11	624	77	61	47	37	57	47	52	50	39	45	53	59
11  — 12	612	73	58	44	40	51	56	56	52	51	48	38	45
12  — 13	412	44	35	22	30	26	28	42	47	29	40	35	34
13  — 14	557	39	40	55	39	50	49	45	53	45	38	47	57
14  — 15	709	87	62	59	36	63	47	59	45	56	76	59	60
15  — 16	730	62	56	64	67	72	38	75	47	44	54	59	92
16  — 17	899	91	71	86	55	75	65	92	64	68	78	56	98
17  — 18	907	87	75	86	74	80	46	74	66	67	70	96	86
18  — 19	1.047	87	83	84	86	106	73	105	97	76	61	79	110
19  — 20	722	57	54	49	65	72	55	74	55	60	62	53	66
20  — 21	540	54	42	55	49	54	25	35	37	49	50	44	46
21  — 22	499	58	44	41	60	28	30	37	32	37	42	39	51
22  — 23	441	28	33	38	38	46	23	41	25	36	39	45	49
23  — 24	297	23	21	25	29	18	28	24	19	17	24	31	38
Total	12.727	1.208	1.011	1.045	952	1.127	906	1.141	1.007	951	1.071	1.058	1.250



Emitido em 01-dez-2010

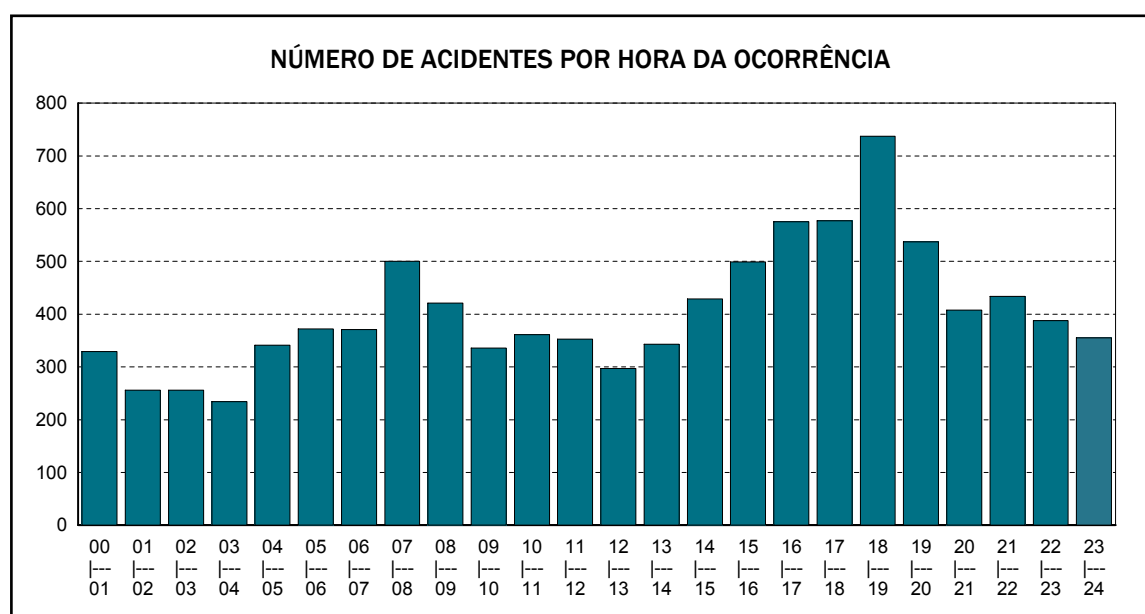


Quadro 0104 - NÚMERO DE ACIDENTES POR HORA DA OCORRÊNCIA

UF: SÃO PAULO

Ano de 2005

HORA DA OCORRÊNCIA	DISTRIBUIÇÃO MENSAL												
	TOTAL	Jan	Fev	Mar	Abr	Mai	Jun	Jul	Ago	Set	Out	Nov	Dez
00   - 01	329	35	17	23	25	26	26	30	27	23	29	36	32
01   - 02	256	15	18	23	27	22	21	24	18	17	33	14	24
02   - 03	256	18	12	20	22	13	24	21	19	20	31	18	38
03   - 04	234	17	16	23	11	21	22	28	15	20	23	14	24
04   - 05	341	25	25	27	16	37	31	28	31	28	30	24	39
05   - 06	372	26	30	35	24	25	29	28	33	25	33	36	48
06   - 07	371	23	26	24	31	33	39	26	35	31	46	27	30
07   - 08	500	38	35	42	42	48	47	44	52	44	46	35	27
08   - 09	421	24	36	26	23	38	32	38	43	45	35	44	37
09   - 10	336	24	23	31	26	23	37	30	21	24	40	26	31
10   - 11	361	37	22	28	28	28	26	39	24	26	33	37	33
11   - 12	353	27	28	27	31	32	29	38	28	18	26	27	42
12   - 13	297	29	13	26	30	20	29	27	23	31	25	21	23
13   - 14	343	32	28	39	20	28	20	34	24	25	27	28	38
14   - 15	429	56	30	45	34	33	21	45	37	30	27	30	41
15   - 16	499	56	38	33	42	36	27	41	39	31	36	55	65
16   - 17	575	59	62	38	42	36	37	54	44	35	60	42	66
17   - 18	577	66	47	48	55	35	31	41	28	44	48	53	81
18   - 19	737	57	51	46	52	82	60	80	73	50	47	69	70
19   - 20	537	50	24	47	48	43	47	55	43	41	49	43	47
20   - 21	408	40	26	37	36	27	27	36	36	34	46	35	28
21   - 22	434	47	38	40	21	32	29	33	33	41	32	37	51
22   - 23	388	33	22	42	28	30	28	38	37	30	28	31	41
23   - 24	355	34	25	30	33	26	30	28	18	38	22	29	42
Total	9.709	868	692	800	747	774	749	886	781	751	852	811	998



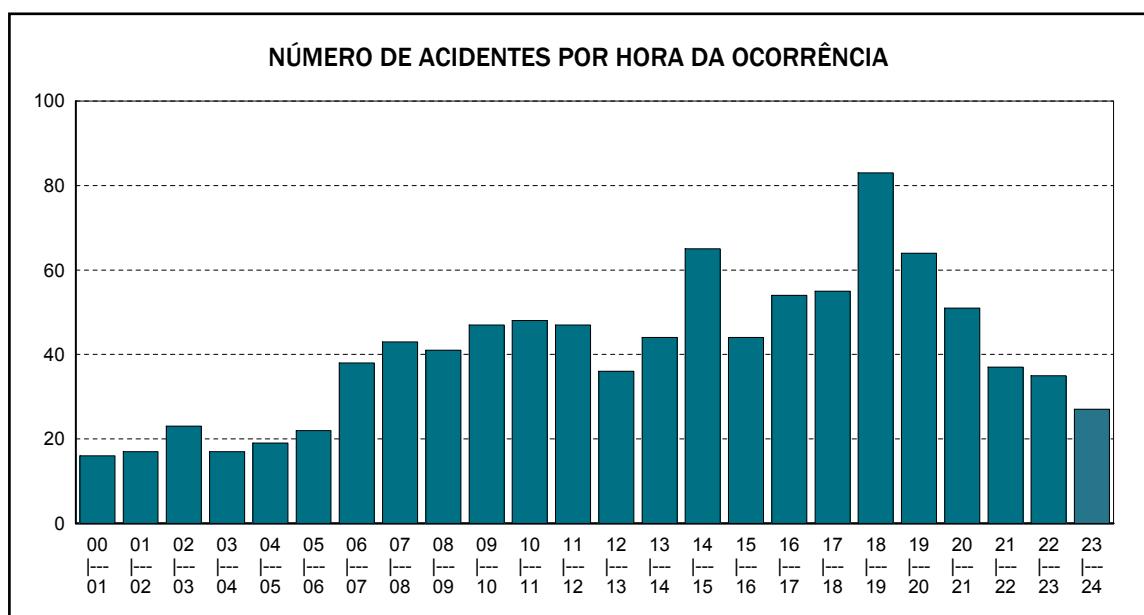
Emitido em 01-dez-2010

Quadro 0104 - NÚMERO DE ACIDENTES POR HORA DA OCORRÊNCIA

UF: SERGIPE

Ano de 2005

HORA DA OCORRÊNCIA	DISTRIBUIÇÃO MENSAL												
	TOTAL	Jan	Fev	Mar	Abr	Mai	Jun	Jul	Ago	Set	Out	Nov	Dez
00   - 01	16	1	4	1	2	0	0	1	0	0	0	3	4
01   - 02	17	1	0	2	4	5	1	1	0	1	1	1	0
02   - 03	23	1	2	2	2	0	3	1	1	3	3	2	3
03   - 04	17	3	1	3	2	2	3	0	0	0	2	0	1
04   - 05	19	4	1	1	2	1	1	4	1	1	1	0	2
05   - 06	22	3	0	4	0	5	0	1	1	2	1	3	2
06   - 07	38	5	4	2	5	2	2	1	5	4	4	3	1
07   - 08	43	3	3	7	2	4	4	5	2	4	3	4	2
08   - 09	41	1	2	5	4	4	4	6	3	2	3	5	2
09   - 10	47	7	2	5	4	3	4	6	4	4	2	4	2
10   - 11	48	3	5	3	3	4	5	3	7	5	3	5	2
11   - 12	47	5	5	6	4	4	1	6	3	4	3	1	5
12   - 13	36	3	3	2	3	4	3	0	3	2	3	2	8
13   - 14	44	8	3	3	3	4	4	4	5	0	2	4	4
14   - 15	65	7	4	6	3	4	7	9	4	2	6	5	8
15   - 16	44	8	0	5	3	4	7	5	1	1	3	4	3
16   - 17	54	6	4	7	4	3	2	2	2	5	8	6	5
17   - 18	55	5	5	4	2	9	5	3	5	6	5	2	4
18   - 19	83	6	7	5	14	10	5	3	6	6	7	6	8
19   - 20	64	5	7	7	1	8	4	10	3	8	5	3	3
20   - 21	51	4	9	6	2	6	6	1	6	4	3	2	2
21   - 22	37	2	5	2	2	7	1	2	5	4	2	3	2
22   - 23	35	2	5	2	2	4	3	5	0	3	3	4	2
23   - 24	27	2	2	3	2	2	3	3	3	1	2	1	3
Total	973	95	83	93	75	99	78	82	70	72	75	73	78



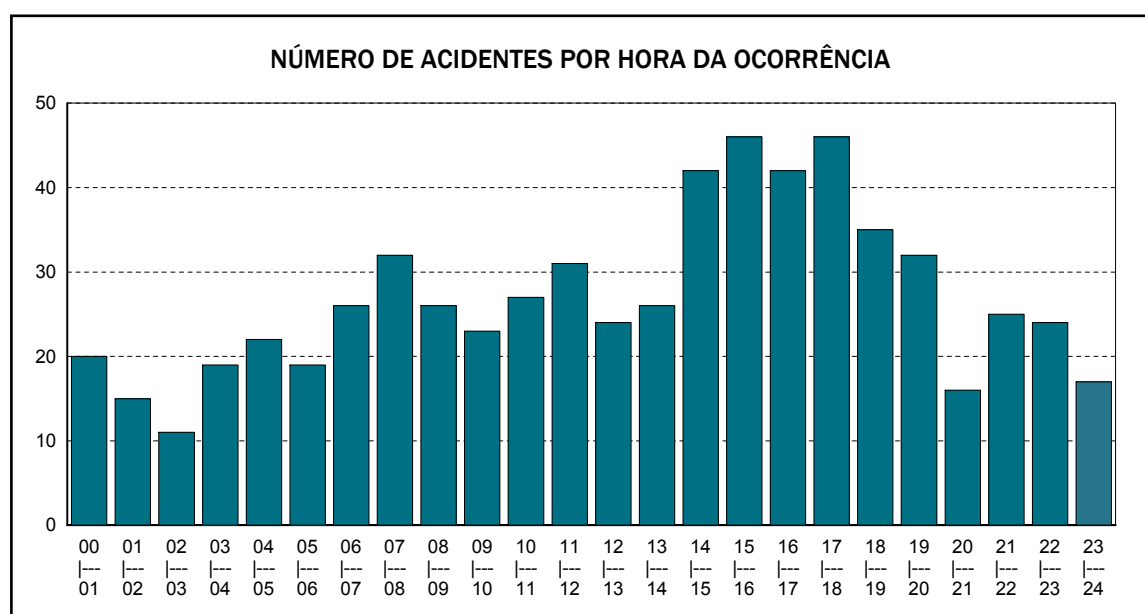
Emitido em 01-dez-2010

Quadro 0104 - NÚMERO DE ACIDENTES POR HORA DA OCORRÊNCIA

UF: TOCANTINS

Ano de 2005

HORA DA OCORRÊNCIA	DISTRIBUIÇÃO MENSAL												
	TOTAL	Jan	Fev	Mar	Abr	Mai	Jun	Jul	Ago	Set	Out	Nov	Dez
00   01	20	0	0	4	0	3	1	4	4	2	0	1	1
01   02	15	1	1	1	1	0	2	2	1	1	1	3	1
02   03	11	1	1	2	1	1	1	1	0	1	0	0	2
03   04	19	3	0	2	2	2	2	2	0	2	1	1	2
04   05	22	3	2	1	2	4	2	1	1	1	3	0	2
05   06	19	1	3	3	1	3	1	2	1	1	0	1	2
06   07	26	6	2	2	3	2	2	4	1	2	1	1	0
07   08	32	4	4	1	3	4	0	2	3	1	3	3	4
08   09	26	0	2	1	2	3	1	2	6	1	4	2	2
09   10	23	1	2	5	0	4	3	0	3	1	0	2	2
10   11	27	2	2	1	1	0	3	6	1	3	1	3	4
11   12	31	7	1	1	2	1	2	3	2	4	5	3	0
12   13	24	2	3	2	0	2	1	5	3	3	1	0	2
13   14	26	3	5	1	3	1	2	2	1	1	1	3	3
14   15	42	5	5	2	0	5	2	3	5	6	3	2	4
15   16	46	4	2	3	3	3	3	4	2	3	6	6	7
16   17	42	3	2	6	5	6	3	2	4	5	1	3	2
17   18	46	1	4	4	4	6	3	6	2	3	4	4	5
18   19	35	3	1	4	1	1	3	3	4	5	3	3	4
19   20	32	5	1	3	3	1	4	5	1	1	6	1	1
20   21	16	2	0	1	1	2	1	2	1	0	1	1	4
21   22	25	2	1	4	2	3	2	1	2	1	3	2	2
22   23	24	3	3	3	4	1	0	1	0	0	0	6	3
23   24	17	4	0	1	1	3	0	2	1	0	3	1	1
Total	646	66	47	58	45	61	44	65	49	48	51	52	60



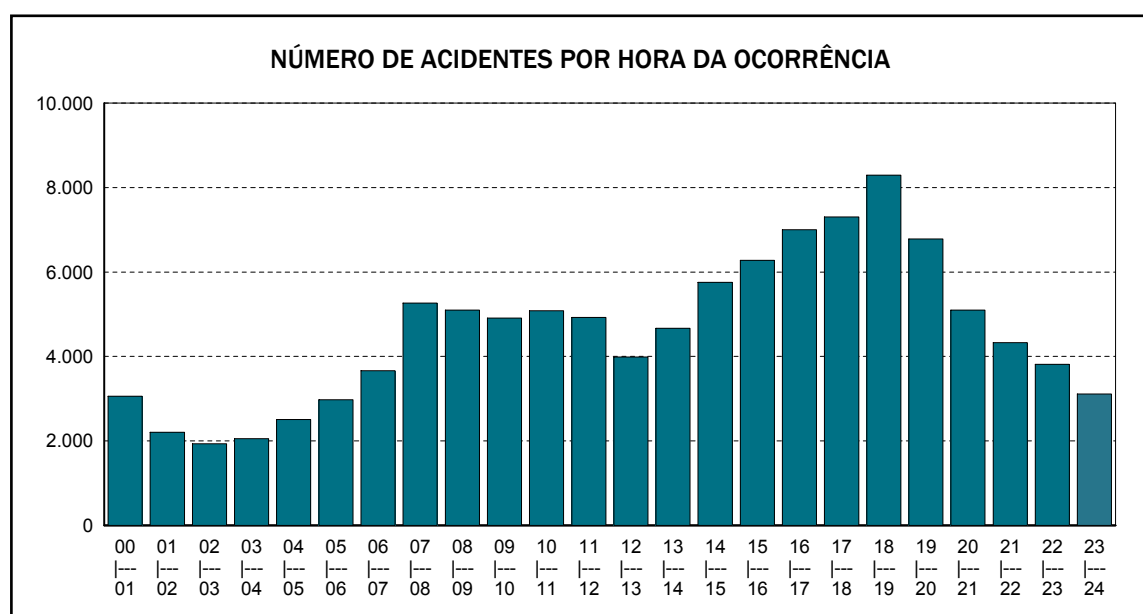
Emitido em 01-dez-2010

Quadro 0104 - NÚMERO DE ACIDENTES POR HORA DA OCORRÊNCIA

TOTAIS GERAIS - BRASIL

Ano de 2005

HORA DA OCORRÊNCIA	DISTRIBUIÇÃO MENSAL												
	TOTAL	Jan	Fev	Mar	Abr	Mai	Jun	Jul	Ago	Set	Out	Nov	Dez
00   - 01	3.055	261	264	250	260	263	255	255	248	244	238	241	276
01   - 02	2.202	185	153	164	191	192	207	184	182	158	219	151	216
02   - 03	1.930	154	133	146	171	156	152	178	154	161	173	148	204
03   - 04	2.053	168	146	168	157	201	153	206	151	179	191	139	194
04   - 05	2.506	201	185	167	208	241	209	237	213	197	214	210	224
05   - 06	2.978	253	222	240	244	268	248	253	224	248	256	224	298
06   - 07	3.660	288	280	303	310	340	356	283	301	302	337	286	274
07   - 08	5.262	406	352	447	447	455	499	459	482	441	406	441	427
08   - 09	5.101	443	389	474	391	427	433	467	450	410	375	371	471
09   - 10	4.906	491	376	402	353	413	413	424	389	402	395	401	447
10   - 11	5.080	552	427	398	347	450	380	486	386	392	402	387	473
11   - 12	4.923	492	416	415	369	415	359	442	402	377	377	405	454
12   - 13	3.987	412	318	326	309	327	310	361	302	319	303	333	367
13   - 14	4.665	410	369	468	375	385	366	394	350	361	360	360	467
14   - 15	5.760	589	440	529	426	474	422	518	431	427	503	466	535
15   - 16	6.279	627	497	539	491	529	469	575	457	443	495	508	649
16   - 17	7.000	670	565	643	521	553	483	616	520	570	592	531	736
17   - 18	7.303	672	630	634	550	583	523	587	547	594	618	616	749
18   - 19	8.295	692	572	657	703	827	692	770	708	688	645	599	742
19   - 20	6.785	513	465	549	621	640	579	639	563	630	568	481	537
20   - 21	5.100	437	386	497	403	451	384	433	422	425	446	399	417
21   - 22	4.331	416	357	401	340	334	318	335	297	383	347	357	446
22   - 23	3.816	285	275	333	332	327	281	312	322	322	319	329	379
23   - 24	3.109	263	249	272	253	252	267	257	238	248	247	256	307
Total	110.086	9.880	8.466	9.422	8.772	9.503	8.758	9.671	8.739	8.921	9.026	8.639	10.289



Emitido em 01-dez-2010