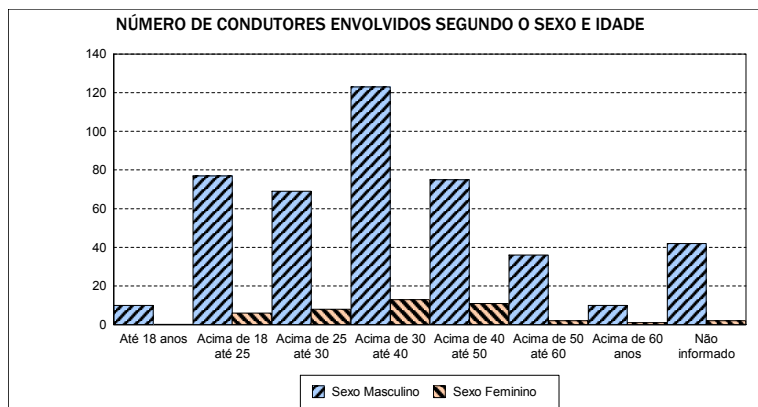


Quadro 0302 - NÚMERO DE CONDUTORES ENVOLVIDOS POR SEXO E IDADE DO CONDUTOR

UF: ACRE

Ano de 2007

SEXO E IDADE DO CONDUTOR	DISTRIBUIÇÃO SEGUNDO O NÚMERO DE VEÍCULOS ENVOLVIDOS E GRAVIDADE										
	TOTAL	ACIDENTES COM 1 VEÍCULO					ACIDENTES COM 2 OU MAIS VEÍCULOS				
		C/Morto	C/Ferido	S/Vitima	N.Inf.	Total	C/Morto	C/Ferido	S/Vitima	N.Inf.	Total
<b>Sexo Masculino</b>											
Até 18 anos	10	0	4	0	0	4	1	4	1	0	6
Acima de 18 até 25	77	2	10	6	0	18	3	30	26	0	59
Acima de 25 até 30	69	3	18	9	0	30	2	23	14	0	39
Acima de 30 até 40	123	1	23	13	0	37	4	47	35	0	86
Acima de 40 até 50	75	1	12	13	0	26	3	22	24	0	49
Acima de 50 até 60	36	0	4	8	0	12	0	16	8	0	24
Acima de 60 anos	10	1	0	3	0	4	0	3	3	0	6
Não informado	42	2	11	3	0	16	1	15	10	0	26
<b>Total</b>	<b>442</b>	<b>10</b>	<b>82</b>	<b>55</b>	<b>0</b>	<b>147</b>	<b>14</b>	<b>160</b>	<b>121</b>	<b>0</b>	<b>295</b>
<b>Sexo Feminino</b>											
Até 18 anos	0	0	0	0	0	0	0	0	0	0	0
Acima de 18 até 25	6	0	1	0	0	1	1	3	1	0	5
Acima de 25 até 30	8	0	1	2	0	3	0	2	3	0	5
Acima de 30 até 40	13	0	3	0	0	3	1	5	4	0	10
Acima de 40 até 50	11	0	0	0	0	0	1	4	6	0	11
Acima de 50 até 60	2	0	0	0	0	0	0	1	1	0	2
Acima de 60 anos	1	0	0	0	0	0	0	0	1	0	1
Não informado	2	0	0	0	0	0	0	1	1	0	2
<b>Total</b>	<b>43</b>	<b>0</b>	<b>5</b>	<b>2</b>	<b>0</b>	<b>7</b>	<b>3</b>	<b>16</b>	<b>17</b>	<b>0</b>	<b>36</b>
<b>*** TOTAIS</b>											
Até 18 anos	10	0	4	0	0	4	1	4	1	0	6
Acima de 18 até 25	83	2	11	6	0	19	4	33	27	0	64
Acima de 25 até 30	77	3	19	11	0	33	2	25	17	0	44
Acima de 30 até 40	136	1	26	13	0	40	5	52	39	0	96
Acima de 40 até 50	86	1	12	13	0	26	4	26	30	0	60
Acima de 50 até 60	38	0	4	8	0	12	0	17	9	0	26
Acima de 60 anos	11	1	0	3	0	4	0	3	4	0	7
Não informado	44	2	11	3	0	16	1	16	11	0	28
<b>Total</b>	<b>485</b>	<b>10</b>	<b>87</b>	<b>57</b>	<b>0</b>	<b>154</b>	<b>17</b>	<b>176</b>	<b>138</b>	<b>0</b>	<b>331</b>



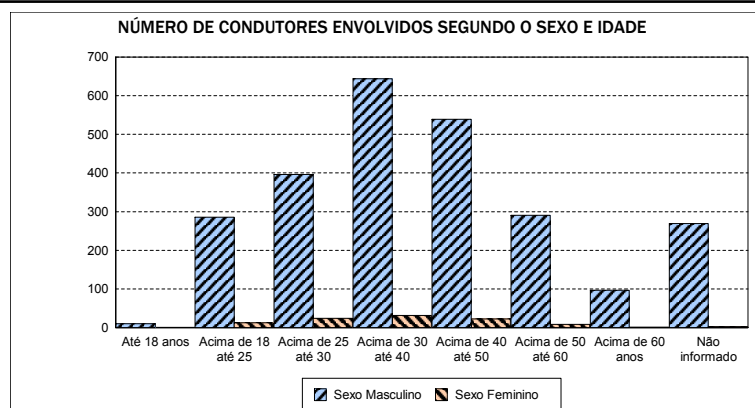
Emitido em 01-dez-2010

Quadro 0302 - NÚMERO DE CONDUTORES ENVOLVIDOS POR SEXO E IDADE DO CONDUTOR

UF: ALAGOAS

Ano de 2007

SEXO E IDADE DO CONDUTOR	DISTRIBUIÇÃO SEGUNDO O NÚMERO DE VEÍCULOS ENVOLVIDOS E GRAVIDADE										
	TOTAL	ACIDENTES COM 1 VEÍCULO					ACIDENTES COM 2 OU MAIS VEÍCULOS				
		C/Morto	C/Ferido	S/Vitima	N.Inf.	Total	C/Morto	C/Ferido	S/Vitima	N.Inf.	Total
<b>Sexo Masculino</b>											
Até 18 anos	10	0	4	1	0	5	0	3	2	0	5
Acima de 18 até 25	286	7	36	26	0	69	15	78	124	0	217
Acima de 25 até 30	396	9	61	32	1	103	21	105	167	0	293
Acima de 30 até 40	644	13	71	74	0	158	16	169	301	0	486
Acima de 40 até 50	539	9	55	59	0	123	20	126	270	0	416
Acima de 50 até 60	291	2	32	39	0	73	8	64	146	0	218
Acima de 60 anos	97	0	13	3	0	16	4	26	51	0	81
Não informado	269	15	42	8	1	66	23	84	96	0	203
<b>Total</b>	<b>2.532</b>	<b>55</b>	<b>314</b>	<b>242</b>	<b>2</b>	<b>613</b>	<b>107</b>	<b>655</b>	<b>1.157</b>	<b>0</b>	<b>1.919</b>
<b>Sexo Feminino</b>											
Até 18 anos	0	0	0	0	0	0	0	0	0	0	0
Acima de 18 até 25	13	0	2	0	0	2	0	1	10	0	11
Acima de 25 até 30	24	1	3	1	0	5	0	5	14	0	19
Acima de 30 até 40	32	0	5	2	0	7	0	8	17	0	25
Acima de 40 até 50	23	0	2	0	0	2	0	8	13	0	21
Acima de 50 até 60	9	0	0	0	0	0	0	0	9	0	9
Acima de 60 anos	1	0	0	0	0	0	0	0	1	0	1
Não informado	3	0	1	0	0	1	0	0	2	0	2
<b>Total</b>	<b>105</b>	<b>1</b>	<b>13</b>	<b>3</b>	<b>0</b>	<b>17</b>	<b>0</b>	<b>22</b>	<b>66</b>	<b>0</b>	<b>88</b>
<b>*** TOTAIS</b>											
Até 18 anos	10	0	4	1	0	5	0	3	2	0	5
Acima de 18 até 25	299	7	38	26	0	71	15	79	134	0	228
Acima de 25 até 30	420	10	64	33	1	108	21	110	181	0	312
Acima de 30 até 40	676	13	76	76	0	165	16	177	318	0	511
Acima de 40 até 50	562	9	57	59	0	125	20	134	283	0	437
Acima de 50 até 60	300	2	32	39	0	73	8	64	155	0	227
Acima de 60 anos	98	0	13	3	0	16	4	26	52	0	82
Não informado	272	15	43	8	1	67	23	84	98	0	205
<b>Total</b>	<b>2.637</b>	<b>56</b>	<b>327</b>	<b>245</b>	<b>2</b>	<b>630</b>	<b>107</b>	<b>677</b>	<b>1.223</b>	<b>0</b>	<b>2.007</b>



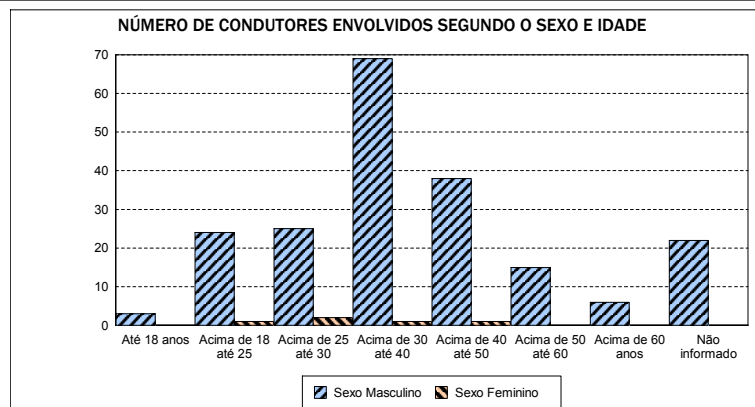
Emitido em 01-dez-2010

Quadro 0302 - NÚMERO DE CONDUTORES ENVOLVIDOS POR SEXO E IDADE DO CONDUTOR

UF: AMAPÁ

Ano de 2007

SEXO E IDADE DO CONDUTOR	DISTRIBUIÇÃO SEGUNDO O NÚMERO DE VEÍCULOS ENVOLVIDOS E GRAVIDADE										
	TOTAL	ACIDENTES COM 1 VEÍCULO					ACIDENTES COM 2 OU MAIS VEÍCULOS				
		C/Morto	C/Ferido	S/Vitima	N.Inf.	Total	C/Morto	C/Ferido	S/Vitima	N.Inf.	Total
<b>Sexo Masculino</b>											
Até 18 anos	3	1	0	0	0	1	0	2	0	0	2
Acima de 18 até 25	24	1	4	4	0	9	2	10	3	0	15
Acima de 25 até 30	25	0	9	4	0	13	1	7	4	0	12
Acima de 30 até 40	69	1	22	12	0	35	3	14	17	0	34
Acima de 40 até 50	38	0	8	10	0	18	4	7	9	0	20
Acima de 50 até 60	15	1	2	3	0	6	0	4	5	0	9
Acima de 60 anos	6	0	2	1	0	3	0	1	2	0	3
Não informado	22	1	5	0	0	6	3	8	5	0	16
<b>Total</b>	<b>202</b>	<b>5</b>	<b>52</b>	<b>34</b>	<b>0</b>	<b>91</b>	<b>13</b>	<b>53</b>	<b>45</b>	<b>0</b>	<b>111</b>
<b>Sexo Feminino</b>											
Até 18 anos	0	0	0	0	0	0	0	0	0	0	0
Acima de 18 até 25	1	0	0	1	0	1	0	0	0	0	0
Acima de 25 até 30	2	0	0	0	0	0	0	2	0	0	2
Acima de 30 até 40	1	0	0	0	0	0	0	1	0	0	1
Acima de 40 até 50	1	0	1	0	0	1	0	0	0	0	0
Acima de 50 até 60	0	0	0	0	0	0	0	0	0	0	0
Acima de 60 anos	0	0	0	0	0	0	0	0	0	0	0
<b>Total</b>	<b>5</b>	<b>0</b>	<b>1</b>	<b>1</b>	<b>0</b>	<b>2</b>	<b>0</b>	<b>3</b>	<b>0</b>	<b>0</b>	<b>3</b>
<b>*** TOTAIS</b>											
Até 18 anos	3	1	0	0	0	1	0	2	0	0	2
Acima de 18 até 25	25	1	4	5	0	10	2	10	3	0	15
Acima de 25 até 30	27	0	9	4	0	13	1	9	4	0	14
Acima de 30 até 40	70	1	22	12	0	35	3	15	17	0	35
Acima de 40 até 50	39	0	9	10	0	19	4	7	9	0	20
Acima de 50 até 60	15	1	2	3	0	6	0	4	5	0	9
Acima de 60 anos	6	0	2	1	0	3	0	1	2	0	3
Não informado	22	1	5	0	0	6	3	8	5	0	16
<b>Total</b>	<b>207</b>	<b>5</b>	<b>53</b>	<b>35</b>	<b>0</b>	<b>93</b>	<b>13</b>	<b>56</b>	<b>45</b>	<b>0</b>	<b>114</b>



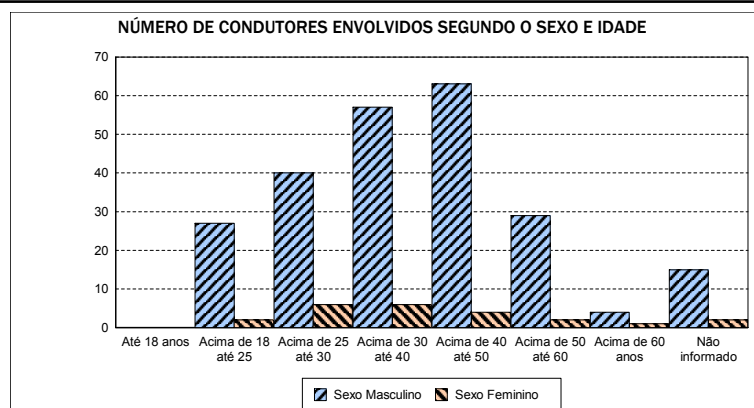
Emitido em 01-dez-2010

Quadro 0302 - NÚMERO DE CONDUTORES ENVOLVIDOS POR SEXO E IDADE DO CONDUTOR

UF: AMAZONAS

Ano de 2007

SEXO E IDADE DO CONDUTOR	DISTRIBUIÇÃO SEGUNDO O NÚMERO DE VEÍCULOS ENVOLVIDOS E GRAVIDADE										
	TOTAL	ACIDENTES COM 1 VEÍCULO					ACIDENTES COM 2 OU MAIS VEÍCULOS				
		C/Morto	C/Ferido	S/Vitima	N.Inf.	Total	C/Morto	C/Ferido	S/Vitima	N.Inf.	Total
<b>Sexo Masculino</b>											
Até 18 anos	0	0	0	0	0	0	0	0	0	0	0
Acima de 18 até 25	27	2	1	3	0	6	3	10	8	0	21
Acima de 25 até 30	40	0	10	7	0	17	0	10	13	0	23
Acima de 30 até 40	57	2	9	10	0	21	1	10	25	0	36
Acima de 40 até 50	63	2	9	14	0	25	1	16	21	0	38
Acima de 50 até 60	29	1	3	7	0	11	1	5	12	0	18
Acima de 60 anos	4	0	0	3	0	3	0	1	0	0	1
Não informado	15	0	2	5	0	7	0	4	4	0	8
<b>Total</b>	<b>235</b>	<b>7</b>	<b>34</b>	<b>49</b>	<b>0</b>	<b>90</b>	<b>6</b>	<b>56</b>	<b>83</b>	<b>0</b>	<b>145</b>
<b>Sexo Feminino</b>											
Até 18 anos	0	0	0	0	0	0	0	0	0	0	0
Acima de 18 até 25	2	0	0	0	0	0	0	0	2	0	2
Acima de 25 até 30	6	0	4	0	0	4	0	0	2	0	2
Acima de 30 até 40	6	0	2	0	0	2	0	3	1	0	4
Acima de 40 até 50	4	0	0	0	0	0	0	1	3	0	4
Acima de 50 até 60	2	0	1	0	0	1	0	0	1	0	1
Acima de 60 anos	1	0	0	0	0	0	0	0	1	0	1
Não informado	2	0	0	0	0	0	0	0	2	0	2
<b>Total</b>	<b>23</b>	<b>0</b>	<b>7</b>	<b>0</b>	<b>0</b>	<b>7</b>	<b>0</b>	<b>4</b>	<b>12</b>	<b>0</b>	<b>16</b>
<b>*** TOTAIS</b>											
Até 18 anos	0	0	0	0	0	0	0	0	0	0	0
Acima de 18 até 25	29	2	1	3	0	6	3	10	10	0	23
Acima de 25 até 30	46	0	14	7	0	21	0	10	15	0	25
Acima de 30 até 40	63	2	11	10	0	23	1	13	26	0	40
Acima de 40 até 50	67	2	9	14	0	25	1	17	24	0	42
Acima de 50 até 60	31	1	4	7	0	12	1	5	13	0	19
Acima de 60 anos	5	0	0	3	0	3	0	1	1	0	2
Não informado	17	0	2	5	0	7	0	4	6	0	10
<b>Total</b>	<b>258</b>	<b>7</b>	<b>41</b>	<b>49</b>	<b>0</b>	<b>97</b>	<b>6</b>	<b>60</b>	<b>95</b>	<b>0</b>	<b>161</b>



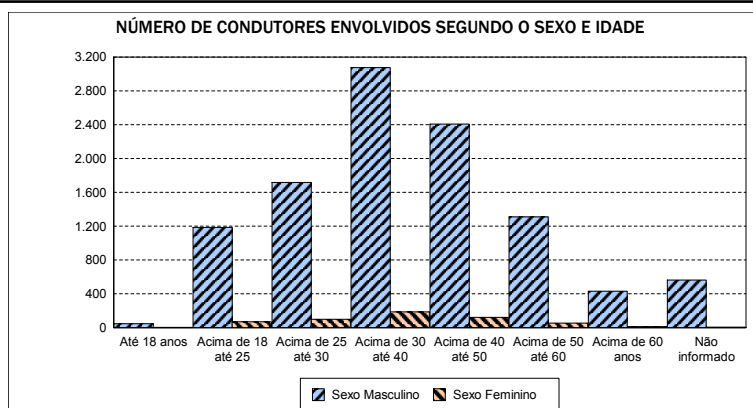
Emitido em 01-dez-2010

Quadro 0302 - NÚMERO DE CONDUTORES ENVOLVIDOS POR SEXO E IDADE DO CONDUTOR

UF: BAHIA

Ano de 2007

SEXO E IDADE DO CONDUTOR	DISTRIBUIÇÃO SEGUNDO O NÚMERO DE VEÍCULOS ENVOLVIDOS E GRAVIDADE										
	TOTAL	ACIDENTES COM 1 VEÍCULO					ACIDENTES COM 2 OU MAIS VEÍCULOS				
		C/Morto	C/Ferido	S/Vitima	N.Inf.	Total	C/Morto	C/Ferido	S/Vitima	N.Inf.	Total
<b>Sexo Masculino</b>											
Até 18 anos	48	1	7	3	0	11	4	20	13	0	37
Acima de 18 até 25	1.184	22	165	142	2	331	52	300	501	0	853
Acima de 25 até 30	1.717	30	219	281	0	530	66	344	777	0	1.187
Acima de 30 até 40	3.075	54	364	493	2	913	118	570	1.474	0	2.162
Acima de 40 até 50	2.408	28	254	371	3	656	108	437	1.207	0	1.752
Acima de 50 até 60	1.311	24	123	201	0	348	70	243	649	1	963
Acima de 60 anos	430	7	38	64	0	109	20	88	213	0	321
Não informado	565	28	57	33	9	127	56	158	223	1	438
<b>Total</b>	<b>10.738</b>	<b>194</b>	<b>1.227</b>	<b>1.588</b>	<b>16</b>	<b>3.025</b>	<b>494</b>	<b>2.160</b>	<b>5.057</b>	<b>2</b>	<b>7.713</b>
<b>Sexo Feminino</b>											
Até 18 anos	3	0	0	0	0	0	0	1	2	0	3
Acima de 18 até 25	68	0	9	9	0	18	0	12	38	0	50
Acima de 25 até 30	100	0	15	19	0	34	1	22	43	0	66
Acima de 30 até 40	185	1	28	27	0	56	6	33	90	0	129
Acima de 40 até 50	124	0	11	17	0	28	2	23	71	0	96
Acima de 50 até 60	53	0	8	4	0	12	2	5	34	0	41
Acima de 60 anos	13	0	2	1	0	3	1	2	7	0	10
Não informado	7	0	1	2	0	3	0	2	2	0	4
<b>Total</b>	<b>553</b>	<b>1</b>	<b>74</b>	<b>79</b>	<b>0</b>	<b>154</b>	<b>12</b>	<b>100</b>	<b>287</b>	<b>0</b>	<b>399</b>
<b>*** TOTAIS</b>											
Até 18 anos	51	1	7	3	0	11	4	21	15	0	40
Acima de 18 até 25	1.252	22	174	151	2	349	52	312	539	0	903
Acima de 25 até 30	1.817	30	234	300	0	564	67	366	820	0	1.253
Acima de 30 até 40	3.260	55	392	520	2	969	124	603	1.564	0	2.291
Acima de 40 até 50	2.532	28	265	388	3	684	110	460	1.278	0	1.848
Acima de 50 até 60	1.364	24	131	205	0	360	72	248	683	1	1.004
Acima de 60 anos	443	7	40	65	0	112	21	90	220	0	331
Não informado	572	28	58	35	9	130	56	160	225	1	442
<b>Total</b>	<b>11.291</b>	<b>195</b>	<b>1.301</b>	<b>1.667</b>	<b>16</b>	<b>3.179</b>	<b>506</b>	<b>2.260</b>	<b>5.344</b>	<b>2</b>	<b>8.112</b>



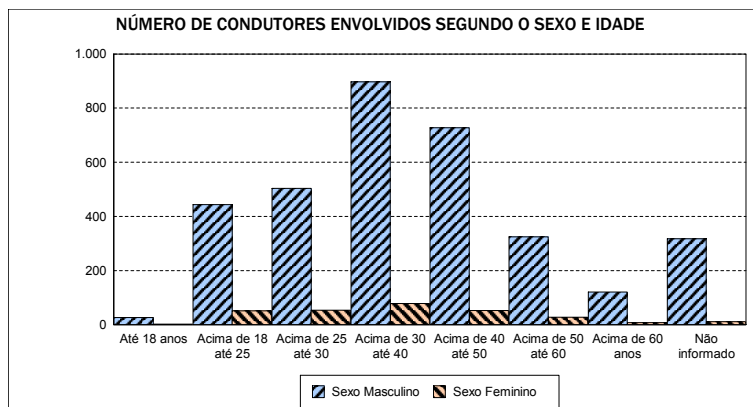
Emitido em 01-dez-2010

Quadro 0302 - NÚMERO DE CONDUTORES ENVOLVIDOS POR SEXO E IDADE DO CONDUTOR

UF: CEARÁ

Ano de 2007

SEXO E IDADE DO CONDUTOR	DISTRIBUIÇÃO SEGUNDO O NÚMERO DE VEÍCULOS ENVOLVIDOS E GRAVIDADE										
	TOTAL	ACIDENTES COM 1 VEÍCULO					ACIDENTES COM 2 OU MAIS VEÍCULOS				
		C/Morto	C/Ferido	S/Vitima	N.Inf.	Total	C/Morto	C/Ferido	S/Vitima	N.Inf.	Total
<b>Sexo Masculino</b>											
Até 18 anos	27	1	4	1	0	6	0	9	12	0	21
Acima de 18 até 25	443	10	85	28	2	125	9	130	179	0	318
Acima de 25 até 30	504	10	96	50	0	156	12	124	212	0	348
Acima de 30 até 40	897	23	134	91	1	249	22	220	406	0	648
Acima de 40 até 50	728	16	103	78	0	197	19	170	342	0	531
Acima de 50 até 60	325	7	48	44	0	99	14	63	149	0	226
Acima de 60 anos	121	2	17	14	0	33	6	28	54	0	88
Não informado	317	4	19	8	8	39	44	116	117	1	278
<b>Total</b>	<b>3.362</b>	<b>73</b>	<b>506</b>	<b>314</b>	<b>11</b>	<b>904</b>	<b>126</b>	<b>860</b>	<b>1.471</b>	<b>1</b>	<b>2.458</b>
<b>Sexo Feminino</b>											
Até 18 anos	2	0	0	0	0	0	0	1	1	0	2
Acima de 18 até 25	51	0	5	4	0	9	1	10	31	0	42
Acima de 25 até 30	54	0	7	3	0	10	2	7	35	0	44
Acima de 30 até 40	78	1	7	4	0	12	0	15	51	0	66
Acima de 40 até 50	53	0	7	3	0	10	0	12	31	0	43
Acima de 50 até 60	28	0	0	1	0	1	0	6	21	0	27
Acima de 60 anos	8	0	1	0	0	1	0	1	6	0	7
Não informado	11	0	2	1	0	3	1	2	5	0	8
<b>Total</b>	<b>285</b>	<b>1</b>	<b>29</b>	<b>16</b>	<b>0</b>	<b>46</b>	<b>4</b>	<b>54</b>	<b>181</b>	<b>0</b>	<b>239</b>
<b>*** TOTAIS</b>											
Até 18 anos	29	1	4	1	0	6	0	10	13	0	23
Acima de 18 até 25	494	10	90	32	2	134	10	140	210	0	360
Acima de 25 até 30	558	10	103	53	0	166	14	131	247	0	392
Acima de 30 até 40	975	24	141	95	1	261	22	235	457	0	714
Acima de 40 até 50	781	16	110	81	0	207	19	182	373	0	574
Acima de 50 até 60	353	7	48	45	0	100	14	69	170	0	253
Acima de 60 anos	129	2	18	14	0	34	6	29	60	0	95
Não informado	328	4	21	9	8	42	45	118	122	1	286
<b>Total</b>	<b>3.647</b>	<b>74</b>	<b>535</b>	<b>330</b>	<b>11</b>	<b>950</b>	<b>130</b>	<b>914</b>	<b>1.652</b>	<b>1</b>	<b>2.697</b>



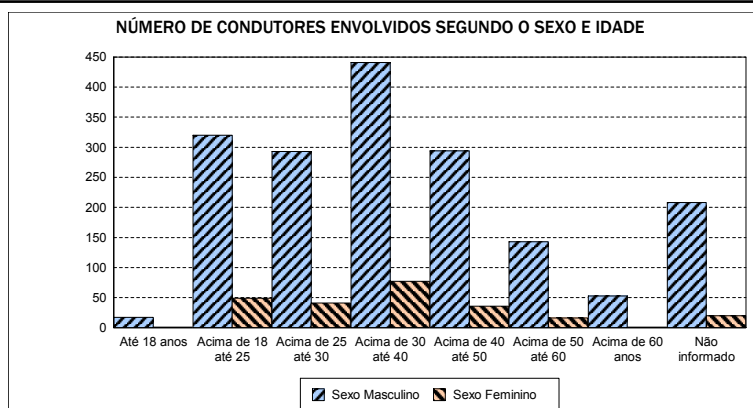
Emitido em 01-dez-2010

Quadro 0302 - NÚMERO DE CONDUTORES ENVOLVIDOS POR SEXO E IDADE DO CONDUTOR

UF: DISTRITO FEDERAL

Ano de 2007

SEXO E IDADE DO CONDUTOR	DISTRIBUIÇÃO SEGUNDO O NÚMERO DE VEÍCULOS ENVOLVIDOS E GRAVIDADE										
	TOTAL	ACIDENTES COM 1 VEÍCULO					ACIDENTES COM 2 OU MAIS VEÍCULOS				
		C/Morto	C/Ferido	S/Vitima	N.Inf.	Total	C/Morto	C/Ferido	S/Vitima	N.Inf.	Total
<b>Sexo Masculino</b>											
Até 18 anos	17	2	2	0	0	4	1	5	7	0	13
Acima de 18 até 25	320	4	46	27	1	78	5	129	107	1	242
Acima de 25 até 30	293	2	37	23	1	63	10	102	116	2	230
Acima de 30 até 40	441	6	41	27	0	74	13	175	176	3	367
Acima de 40 até 50	294	6	30	18	0	54	12	91	136	1	240
Acima de 50 até 60	143	1	10	11	0	22	1	51	69	0	121
Acima de 60 anos	53	0	2	2	0	4	1	24	24	0	49
Não informado	208	3	23	10	10	46	9	74	74	5	162
<b>Total</b>	<b>1.769</b>	<b>24</b>	<b>191</b>	<b>118</b>	<b>12</b>	<b>345</b>	<b>52</b>	<b>651</b>	<b>709</b>	<b>12</b>	<b>1.424</b>
<b>Sexo Feminino</b>											
Até 18 anos	1	0	0	0	0	0	0	1	0	0	1
Acima de 18 até 25	49	3	9	2	1	15	0	12	22	0	34
Acima de 25 até 30	41	0	4	4	0	8	1	17	15	0	33
Acima de 30 até 40	77	0	7	2	0	9	0	30	36	2	68
Acima de 40 até 50	36	1	8	2	0	11	1	11	12	1	25
Acima de 50 até 60	16	0	2	0	0	2	0	7	7	0	14
Acima de 60 anos	1	0	0	0	0	0	0	1	0	0	1
Não informado	20	0	3	1	2	6	1	8	5	0	14
<b>Total</b>	<b>241</b>	<b>4</b>	<b>33</b>	<b>11</b>	<b>3</b>	<b>51</b>	<b>3</b>	<b>87</b>	<b>97</b>	<b>3</b>	<b>190</b>
<b>*** TOTAIS</b>											
Até 18 anos	18	2	2	0	0	4	1	6	7	0	14
Acima de 18 até 25	369	7	55	29	2	93	5	141	129	1	276
Acima de 25 até 30	334	2	41	27	1	71	11	119	131	2	263
Acima de 30 até 40	518	6	48	29	0	83	13	205	212	5	435
Acima de 40 até 50	330	7	38	20	0	65	13	102	148	2	265
Acima de 50 até 60	159	1	12	11	0	24	1	58	76	0	135
Acima de 60 anos	54	0	2	2	0	4	1	25	24	0	50
Não informado	228	3	26	11	12	52	10	82	79	5	176
<b>Total</b>	<b>2.010</b>	<b>28</b>	<b>224</b>	<b>129</b>	<b>15</b>	<b>396</b>	<b>55</b>	<b>738</b>	<b>806</b>	<b>15</b>	<b>1.614</b>



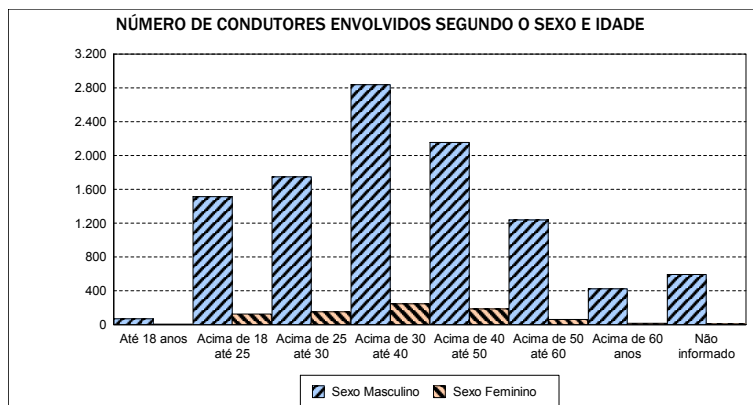
Emitido em 01-dez-2010

Quadro 0302 - NÚMERO DE CONDUTORES ENVOLVIDOS POR SEXO E IDADE DO CONDUTOR

UF: ESPÍRITO SANTO

Ano de 2007

SEXO E IDADE DO CONDUTOR	DISTRIBUIÇÃO SEGUNDO O NÚMERO DE VEÍCULOS ENVOLVIDOS E GRAVIDADE										
	TOTAL	ACIDENTES COM 1 VEÍCULO					ACIDENTES COM 2 OU MAIS VEÍCULOS				
		C/Morto	C/Ferido	S/Vítima	N.Inf.	Total	C/Morto	C/Ferido	S/Vítima	N.Inf.	Total
<b>Sexo Masculino</b>											
Até 18 anos	68	0	5	3	0	8	1	23	36	0	60
Acima de 18 até 25	1.515	6	179	88	0	273	28	378	836	0	1.242
Acima de 25 até 30	1.748	11	135	107	1	254	38	340	1.116	0	1.494
Acima de 30 até 40	2.836	13	237	165	0	415	76	596	1.749	0	2.421
Acima de 40 até 50	2.154	13	144	133	0	290	57	453	1.354	0	1.864
Acima de 50 até 60	1.240	8	84	64	0	156	27	231	826	0	1.084
Acima de 60 anos	425	3	25	22	0	50	7	107	261	0	375
Não informado	595	5	39	9	17	70	17	146	357	5	525
<b>Total</b>	<b>10.581</b>	<b>59</b>	<b>848</b>	<b>591</b>	<b>18</b>	<b>1.516</b>	<b>251</b>	<b>2.274</b>	<b>6.535</b>	<b>5</b>	<b>9.065</b>
<b>Sexo Feminino</b>											
Até 18 anos	5	0	0	0	0	0	0	1	4	0	5
Acima de 18 até 25	126	2	7	4	0	13	1	31	81	0	113
Acima de 25 até 30	154	1	10	7	0	18	2	27	107	0	136
Acima de 30 até 40	246	0	17	12	0	29	2	48	167	0	217
Acima de 40 até 50	187	1	16	16	0	33	1	30	123	0	154
Acima de 50 até 60	61	1	4	7	0	12	2	12	35	0	49
Acima de 60 anos	16	0	1	1	0	2	0	1	13	0	14
Não informado	11	0	0	0	0	0	0	2	9	0	11
<b>Total</b>	<b>806</b>	<b>5</b>	<b>55</b>	<b>47</b>	<b>0</b>	<b>107</b>	<b>8</b>	<b>152</b>	<b>539</b>	<b>0</b>	<b>699</b>
<b>*** TOTAIS</b>											
Até 18 anos	73	0	5	3	0	8	1	24	40	0	65
Acima de 18 até 25	1.641	8	186	92	0	286	29	409	917	0	1.355
Acima de 25 até 30	1.902	12	145	114	1	272	40	367	1.223	0	1.630
Acima de 30 até 40	3.082	13	254	177	0	444	78	644	1.916	0	2.638
Acima de 40 até 50	2.341	14	160	149	0	323	58	483	1.477	0	2.018
Acima de 50 até 60	1.301	9	88	71	0	168	29	243	861	0	1.133
Acima de 60 anos	441	3	26	23	0	52	7	108	274	0	389
Não informado	606	5	39	9	17	70	17	148	366	5	536
<b>Total</b>	<b>11.387</b>	<b>64</b>	<b>903</b>	<b>638</b>	<b>18</b>	<b>1.623</b>	<b>259</b>	<b>2.426</b>	<b>7.074</b>	<b>5</b>	<b>9.764</b>



Emitido em 01-dez-2010

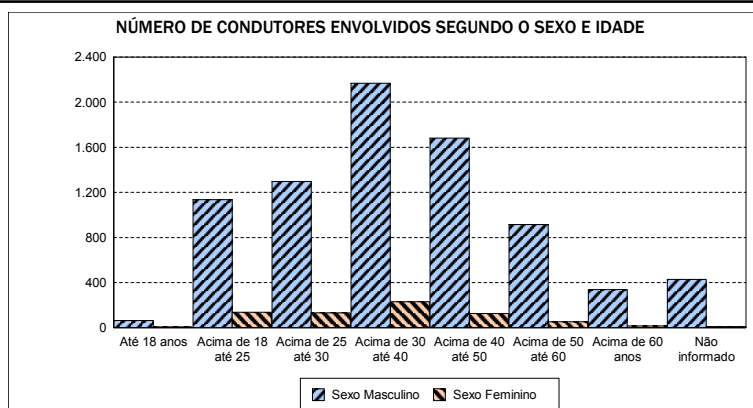


Quadro 0302 - NÚMERO DE CONDUTORES ENVOLVIDOS POR SEXO E IDADE DO CONDUTOR

UF: GOIÁS

Ano de 2007

SEXO E IDADE DO CONDUTOR	DISTRIBUIÇÃO SEGUNDO O NÚMERO DE VEÍCULOS ENVOLVIDOS E GRAVIDADE										
	TOTAL	ACIDENTES COM 1 VEÍCULO					ACIDENTES COM 2 OU MAIS VEÍCULOS				
		C/Morto	C/Ferido	S/Vitima	N.Inf.	Total	C/Morto	C/Ferido	S/Vitima	N.Inf.	Total
<b>Sexo Masculino</b>											
Até 18 anos	64	0	19	6	0	25	4	22	13	0	39
Acima de 18 até 25	1.134	24	211	148	1	384	35	341	374	0	750
Acima de 25 até 30	1.295	23	183	187	2	395	44	366	488	2	900
Acima de 30 até 40	2.166	29	294	334	5	662	61	580	863	0	1.504
Acima de 40 até 50	1.680	31	199	253	2	485	52	438	705	0	1.195
Acima de 50 até 60	916	14	118	144	1	277	33	234	372	0	639
Acima de 60 anos	339	2	39	40	0	81	11	101	146	0	258
Não informado	427	5	64	30	32	131	17	133	140	6	296
<b>Total</b>	<b>8.021</b>	<b>128</b>	<b>1.127</b>	<b>1.142</b>	<b>43</b>	<b>2.440</b>	<b>257</b>	<b>2.215</b>	<b>3.101</b>	<b>8</b>	<b>5.581</b>
<b>Sexo Feminino</b>											
Até 18 anos	7	1	0	1	0	2	0	4	1	0	5
Acima de 18 até 25	136	3	25	16	2	46	3	33	54	0	90
Acima de 25 até 30	132	2	22	13	0	37	2	36	57	0	95
Acima de 30 até 40	229	1	34	33	0	68	1	59	101	0	161
Acima de 40 até 50	127	3	17	17	0	37	2	32	56	0	90
Acima de 50 até 60	51	0	8	7	0	15	0	11	25	0	36
Acima de 60 anos	15	0	1	1	0	2	2	4	7	0	13
Não informado	11	0	3	1	0	4	0	2	5	0	7
<b>Total</b>	<b>708</b>	<b>10</b>	<b>110</b>	<b>89</b>	<b>2</b>	<b>211</b>	<b>10</b>	<b>181</b>	<b>306</b>	<b>0</b>	<b>497</b>
<b>*** TOTAIS</b>											
Até 18 anos	71	1	19	7	0	27	4	26	14	0	44
Acima de 18 até 25	1.270	27	236	164	3	430	38	374	428	0	840
Acima de 25 até 30	1.427	25	205	200	2	432	46	402	545	2	995
Acima de 30 até 40	2.395	30	328	367	5	730	62	639	964	0	1.665
Acima de 40 até 50	1.807	34	216	270	2	522	54	470	761	0	1.285
Acima de 50 até 60	967	14	126	151	1	292	33	245	397	0	675
Acima de 60 anos	354	2	40	41	0	83	13	105	153	0	271
Não informado	438	5	67	31	32	135	17	135	145	6	303
<b>Total</b>	<b>8.729</b>	<b>138</b>	<b>1.237</b>	<b>1.231</b>	<b>45</b>	<b>2.651</b>	<b>267</b>	<b>2.396</b>	<b>3.407</b>	<b>8</b>	<b>6.078</b>



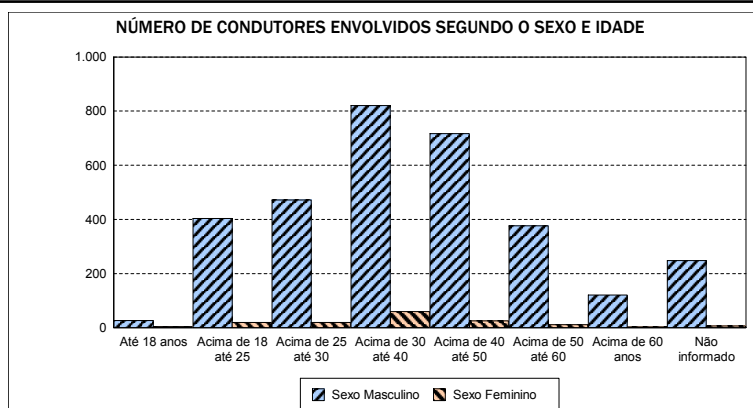
Emitido em 01-dez-2010

Quadro 0302 - NÚMERO DE CONDUTORES ENVOLVIDOS POR SEXO E IDADE DO CONDUTOR

UF: MARANHÃO

Ano de 2007

SEXO E IDADE DO CONDUTOR	DISTRIBUIÇÃO SEGUNDO O NÚMERO DE VEÍCULOS ENVOLVIDOS E GRAVIDADE										
	TOTAL	ACIDENTES COM 1 VEÍCULO					ACIDENTES COM 2 OU MAIS VEÍCULOS				
		C/Morto	C/Ferido	S/Vitima	N.Inf.	Total	C/Morto	C/Ferido	S/Vitima	N.Inf.	Total
<b>Sexo Masculino</b>											
Até 18 anos	27	1	6	2	0	9	3	9	6	0	18
Acima de 18 até 25	404	11	58	36	0	105	27	136	136	0	299
Acima de 25 até 30	472	25	56	46	0	127	23	131	191	0	345
Acima de 30 até 40	821	23	117	108	1	249	55	188	329	0	572
Acima de 40 até 50	717	21	80	107	1	209	46	170	292	0	508
Acima de 50 até 60	376	8	38	52	0	98	19	102	157	0	278
Acima de 60 anos	121	2	15	19	0	36	7	39	39	0	85
Não informado	248	10	27	6	11	54	27	78	89	0	194
<b>Total</b>	<b>3.186</b>	<b>101</b>	<b>397</b>	<b>376</b>	<b>13</b>	<b>887</b>	<b>207</b>	<b>853</b>	<b>1.239</b>	<b>0</b>	<b>2.299</b>
<b>Sexo Feminino</b>											
Até 18 anos	4	0	1	0	0	1	0	2	1	0	3
Acima de 18 até 25	20	0	5	1	0	6	1	4	9	0	14
Acima de 25 até 30	19	0	6	1	0	7	1	5	6	0	12
Acima de 30 até 40	60	2	10	2	0	14	3	16	27	0	46
Acima de 40 até 50	25	0	3	4	0	7	1	6	11	0	18
Acima de 50 até 60	11	1	1	3	0	5	0	3	3	0	6
Acima de 60 anos	3	0	0	0	0	0	0	0	3	0	3
Não informado	6	0	0	1	0	1	0	4	1	0	5
<b>Total</b>	<b>148</b>	<b>3</b>	<b>26</b>	<b>12</b>	<b>0</b>	<b>41</b>	<b>6</b>	<b>40</b>	<b>61</b>	<b>0</b>	<b>107</b>
<b>*** TOTAIS</b>											
Até 18 anos	31	1	7	2	0	10	3	11	7	0	21
Acima de 18 até 25	424	11	63	37	0	111	28	140	145	0	313
Acima de 25 até 30	491	25	62	47	0	134	24	136	197	0	357
Acima de 30 até 40	881	25	127	110	1	263	58	204	356	0	618
Acima de 40 até 50	742	21	83	111	1	216	47	176	303	0	526
Acima de 50 até 60	387	9	39	55	0	103	19	105	160	0	284
Acima de 60 anos	124	2	15	19	0	36	7	39	42	0	88
Não informado	254	10	27	7	11	55	27	82	90	0	199
<b>Total</b>	<b>3.334</b>	<b>104</b>	<b>423</b>	<b>388</b>	<b>13</b>	<b>928</b>	<b>213</b>	<b>893</b>	<b>1.300</b>	<b>0</b>	<b>2.406</b>



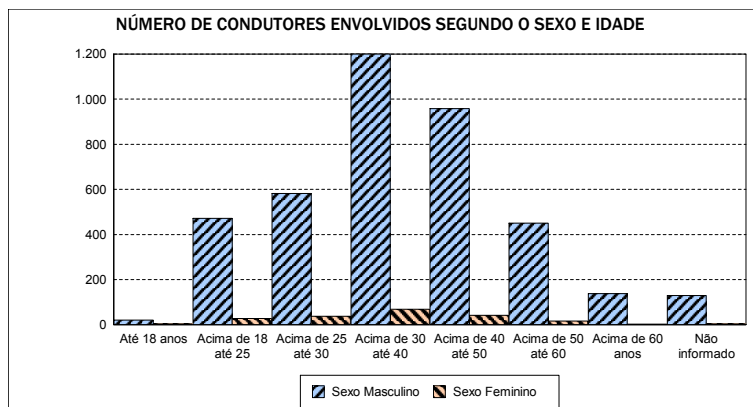
Emitido em 01-dez-2010

Quadro 0302 - NÚMERO DE CONDUTORES ENVOLVIDOS POR SEXO E IDADE DO CONDUTOR

UF: MATO GROSSO

Ano de 2007

SEXO E IDADE DO CONDUTOR	DISTRIBUIÇÃO SEGUNDO O NÚMERO DE VEÍCULOS ENVOLVIDOS E GRAVIDADE										
	TOTAL	ACIDENTES COM 1 VEÍCULO					ACIDENTES COM 2 OU MAIS VEÍCULOS				
		C/Morto	C/Ferido	S/Vitima	N.Inf.	Total	C/Morto	C/Ferido	S/Vitima	N.Inf.	Total
<b>Sexo Masculino</b>											
Até 18 anos	20	1	4	1	0	6	2	7	5	0	14
Acima de 18 até 25	472	10	75	81	0	166	24	124	158	0	306
Acima de 25 até 30	582	6	75	107	0	188	34	108	252	0	394
Acima de 30 até 40	1.199	14	120	214	0	348	76	259	516	0	851
Acima de 40 até 50	958	15	109	192	0	316	62	165	415	0	642
Acima de 50 até 60	450	3	52	70	0	125	27	95	203	0	325
Acima de 60 anos	138	2	12	24	0	38	8	34	58	0	100
Não informado	130	2	21	8	0	31	12	30	57	0	99
<b>Total</b>	<b>3.949</b>	<b>53</b>	<b>468</b>	<b>697</b>	<b>0</b>	<b>1.218</b>	<b>245</b>	<b>822</b>	<b>1.664</b>	<b>0</b>	<b>2.731</b>
<b>Sexo Feminino</b>											
Até 18 anos	3	0	0	0	0	0	1	2	0	0	3
Acima de 18 até 25	28	1	7	1	0	9	1	6	12	0	19
Acima de 25 até 30	37	0	10	9	0	19	1	6	11	0	18
Acima de 30 até 40	69	3	15	14	0	32	3	14	20	0	37
Acima de 40 até 50	41	1	9	8	0	18	1	7	15	0	23
Acima de 50 até 60	16	0	4	2	0	6	1	2	7	0	10
Acima de 60 anos	2	0	1	0	0	1	0	0	1	0	1
Não informado	3	0	2	0	0	2	0	1	0	0	1
<b>Total</b>	<b>199</b>	<b>5</b>	<b>48</b>	<b>34</b>	<b>0</b>	<b>87</b>	<b>8</b>	<b>38</b>	<b>66</b>	<b>0</b>	<b>112</b>
<b>*** TOTAIS</b>											
Até 18 anos	23	1	4	1	0	6	3	9	5	0	17
Acima de 18 até 25	500	11	82	82	0	175	25	130	170	0	325
Acima de 25 até 30	619	6	85	116	0	207	35	114	263	0	412
Acima de 30 até 40	1.268	17	135	228	0	380	79	273	536	0	888
Acima de 40 até 50	999	16	118	200	0	334	63	172	430	0	665
Acima de 50 até 60	466	3	56	72	0	131	28	97	210	0	335
Acima de 60 anos	140	2	13	24	0	39	8	34	59	0	101
Não informado	133	2	23	8	0	33	12	31	57	0	100
<b>Total</b>	<b>4.148</b>	<b>58</b>	<b>516</b>	<b>731</b>	<b>0</b>	<b>1.305</b>	<b>253</b>	<b>860</b>	<b>1.730</b>	<b>0</b>	<b>2.843</b>



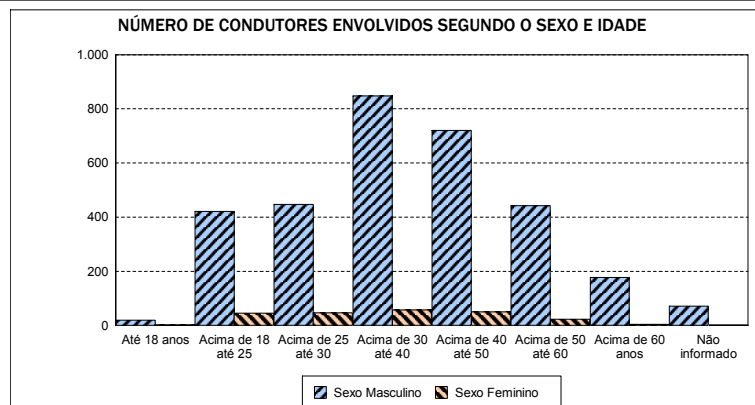
Emitido em 01-dez-2010

Quadro 0302 - NÚMERO DE CONDUTORES ENVOLVIDOS POR SEXO E IDADE DO CONDUTOR

UF: MATO GROSSO DO SUL

Ano de 2007

SEXO E IDADE DO CONDUTOR	DISTRIBUIÇÃO SEGUNDO O NÚMERO DE VEÍCULOS ENVOLVIDOS E GRAVIDADE										
	TOTAL	ACIDENTES COM 1 VEÍCULO					ACIDENTES COM 2 OU MAIS VEÍCULOS				
		C/Morto	C/Ferido	S/Vitima	N.Inf.	Total	C/Morto	C/Ferido	S/Vitima	N.Inf.	Total
<b>Sexo Masculino</b>											
Até 18 anos	19	0	6	0	0	6	1	9	3	0	13
Acima de 18 até 25	421	5	119	62	0	186	13	100	122	0	235
Acima de 25 até 30	447	3	78	81	0	162	24	101	160	0	285
Acima de 30 até 40	848	13	154	156	0	323	44	186	295	0	525
Acima de 40 até 50	720	12	100	146	0	258	36	133	293	0	462
Acima de 50 até 60	442	9	70	78	0	157	16	107	162	0	285
Acima de 60 anos	177	4	19	38	0	61	6	47	63	0	116
Não informado	71	0	3	3	6	12	4	21	34	0	59
<b>Total</b>	<b>3.145</b>	<b>46</b>	<b>549</b>	<b>564</b>	<b>6</b>	<b>1.165</b>	<b>144</b>	<b>704</b>	<b>1.132</b>	<b>0</b>	<b>1.980</b>
<b>Sexo Feminino</b>											
Até 18 anos	2	0	1	0	0	1	0	0	1	0	1
Acima de 18 até 25	45	0	10	6	0	16	0	12	17	0	29
Acima de 25 até 30	46	0	16	6	0	22	0	10	14	0	24
Acima de 30 até 40	57	1	20	7	0	28	0	9	20	0	29
Acima de 40 até 50	50	2	10	12	0	24	1	9	16	0	26
Acima de 50 até 60	23	0	4	4	0	8	0	4	11	0	15
Acima de 60 anos	4	0	1	0	0	1	0	0	3	0	3
<b>Total</b>	<b>227</b>	<b>3</b>	<b>62</b>	<b>35</b>	<b>0</b>	<b>100</b>	<b>1</b>	<b>44</b>	<b>82</b>	<b>0</b>	<b>127</b>
<b>*** TOTAIS</b>											
Até 18 anos	21	0	7	0	0	7	1	9	4	0	14
Acima de 18 até 25	466	5	129	68	0	202	13	112	139	0	264
Acima de 25 até 30	493	3	94	87	0	184	24	111	174	0	309
Acima de 30 até 40	905	14	174	163	0	351	44	195	315	0	554
Acima de 40 até 50	770	14	110	158	0	282	37	142	309	0	488
Acima de 50 até 60	465	9	74	82	0	165	16	111	173	0	300
Acima de 60 anos	181	4	20	38	0	62	6	47	66	0	119
Não informado	71	0	3	3	6	12	4	21	34	0	59
<b>Total</b>	<b>3.372</b>	<b>49</b>	<b>611</b>	<b>599</b>	<b>6</b>	<b>1.265</b>	<b>145</b>	<b>748</b>	<b>1.214</b>	<b>0</b>	<b>2.107</b>



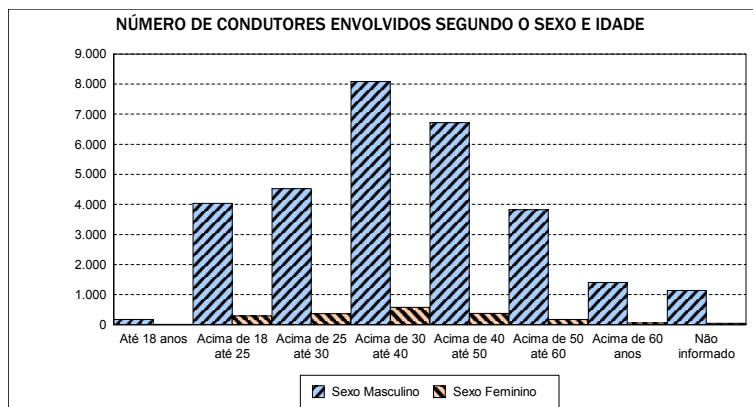
Emitido em 01-dez-2010

Quadro 0302 - NÚMERO DE CONDUTORES ENVOLVIDOS POR SEXO E IDADE DO CONDUTOR

UF: MINAS GERAIS

Ano de 2007

SEXO E IDADE DO CONDUTOR	DISTRIBUIÇÃO SEGUNDO O NÚMERO DE VEÍCULOS ENVOLVIDOS E GRAVIDADE										
	TOTAL	ACIDENTES COM 1 VEÍCULO					ACIDENTES COM 2 OU MAIS VEÍCULOS				
		C/Morto	C/Ferido	S/Vítima	N.Inf.	Total	C/Morto	C/Ferido	S/Vítima	N.Inf.	Total
<b>Sexo Masculino</b>											
Até 18 anos	173	3	44	19	0	66	7	68	32	0	107
Acima de 18 até 25	4.035	47	805	665	0	1.517	111	941	1.465	1	2.518
Acima de 25 até 30	4.519	54	721	819	0	1.594	130	932	1.863	0	2.925
Acima de 30 até 40	8.080	94	1.137	1.433	2	2.666	238	1.632	3.544	0	5.414
Acima de 40 até 50	6.718	85	886	1.163	2	2.136	203	1.342	3.037	0	4.582
Acima de 50 até 60	3.821	63	442	627	0	1.132	115	784	1.790	0	2.689
Acima de 60 anos	1.409	17	163	197	0	377	41	338	653	0	1.032
Não informado	1.144	13	142	119	33	307	37	258	535	7	837
<b>Total</b>	<b>29.899</b>	<b>376</b>	<b>4.340</b>	<b>5.042</b>	<b>37</b>	<b>9.795</b>	<b>882</b>	<b>6.295</b>	<b>12.919</b>	<b>8</b>	<b>20.104</b>
<b>Sexo Feminino</b>											
Até 18 anos	2	0	0	0	0	0	0	1	1	0	2
Acima de 18 até 25	294	3	61	50	0	114	2	50	128	0	180
Acima de 25 até 30	368	2	67	71	0	140	5	65	158	0	228
Acima de 30 até 40	578	7	85	101	0	193	9	95	281	0	385
Acima de 40 até 50	372	1	59	53	0	113	6	81	172	0	259
Acima de 50 até 60	173	1	30	34	0	65	0	30	78	0	108
Acima de 60 anos	61	0	12	5	0	17	2	13	29	0	44
Não informado	45	0	4	8	0	12	0	8	25	0	33
<b>Total</b>	<b>1.893</b>	<b>14</b>	<b>318</b>	<b>322</b>	<b>0</b>	<b>654</b>	<b>24</b>	<b>343</b>	<b>872</b>	<b>0</b>	<b>1.239</b>
<b>*** TOTAIS</b>											
Até 18 anos	175	3	44	19	0	66	7	69	33	0	109
Acima de 18 até 25	4.329	50	866	715	0	1.631	113	991	1.593	1	2.698
Acima de 25 até 30	4.887	56	788	890	0	1.734	135	997	2.021	0	3.153
Acima de 30 até 40	8.658	101	1.222	1.534	2	2.859	247	1.727	3.825	0	5.799
Acima de 40 até 50	7.090	86	945	1.216	2	2.249	209	1.423	3.209	0	4.841
Acima de 50 até 60	3.994	64	472	661	0	1.197	115	814	1.868	0	2.797
Acima de 60 anos	1.470	17	175	202	0	394	43	351	682	0	1.076
Não informado	1.189	13	146	127	33	319	37	266	560	7	870
<b>Total</b>	<b>31.792</b>	<b>390</b>	<b>4.658</b>	<b>5.364</b>	<b>37</b>	<b>10.449</b>	<b>906</b>	<b>6.638</b>	<b>13.791</b>	<b>8</b>	<b>21.343</b>



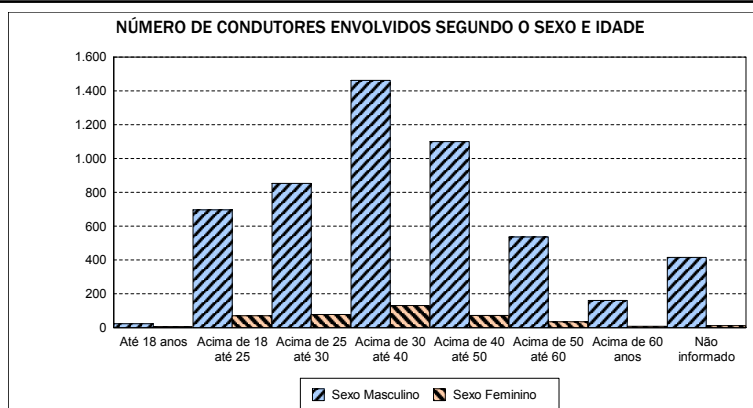
Emitido em 01-dez-2010

Quadro 0302 - NÚMERO DE CONDUTORES ENVOLVIDOS POR SEXO E IDADE DO CONDUTOR

UF: PARÁ

Ano de 2007

SEXO E IDADE DO CONDUTOR	DISTRIBUIÇÃO SEGUNDO O NÚMERO DE VEÍCULOS ENVOLVIDOS E GRAVIDADE										
	TOTAL	ACIDENTES COM 1 VEÍCULO					ACIDENTES COM 2 OU MAIS VEÍCULOS				
		C/Morto	C/Ferido	S/Vitima	N.Inf.	Total	C/Morto	C/Ferido	S/Vitima	N.Inf.	Total
<b>Sexo Masculino</b>											
Até 18 anos	23	0	0	0	0	0	0	9	14	0	23
Acima de 18 até 25	697	13	63	52	0	128	20	187	362	0	569
Acima de 25 até 30	853	5	62	40	0	107	12	201	533	0	746
Acima de 30 até 40	1.461	14	106	73	1	194	28	301	938	0	1.267
Acima de 40 até 50	1.100	9	78	64	0	151	30	208	711	0	949
Acima de 50 até 60	536	5	36	33	0	74	11	79	372	0	462
Acima de 60 anos	162	2	14	12	0	28	5	29	100	0	134
Não informado	416	3	34	5	7	49	30	111	223	3	367
<b>Total</b>	<b>5.248</b>	<b>51</b>	<b>393</b>	<b>279</b>	<b>8</b>	<b>731</b>	<b>136</b>	<b>1.125</b>	<b>3.253</b>	<b>3</b>	<b>4.517</b>
<b>Sexo Feminino</b>											
Até 18 anos	7	0	0	0	0	0	0	5	2	0	7
Acima de 18 até 25	71	1	4	2	0	7	0	11	53	0	64
Acima de 25 até 30	78	0	4	1	0	5	0	10	63	0	73
Acima de 30 até 40	131	0	1	2	0	3	0	17	111	0	128
Acima de 40 até 50	73	0	2	3	0	5	0	11	57	0	68
Acima de 50 até 60	34	0	2	2	0	4	0	8	22	0	30
Acima de 60 anos	8	0	0	0	0	0	0	1	7	0	8
Não informado	13	0	4	1	0	5	0	4	4	0	8
<b>Total</b>	<b>415</b>	<b>1</b>	<b>17</b>	<b>11</b>	<b>0</b>	<b>29</b>	<b>0</b>	<b>67</b>	<b>319</b>	<b>0</b>	<b>386</b>
<b>*** TOTAIS</b>											
Até 18 anos	30	0	0	0	0	0	0	14	16	0	30
Acima de 18 até 25	768	14	67	54	0	135	20	198	415	0	633
Acima de 25 até 30	931	5	66	41	0	112	12	211	596	0	819
Acima de 30 até 40	1.592	14	107	75	1	197	28	318	1.049	0	1.395
Acima de 40 até 50	1.173	9	80	67	0	156	30	219	768	0	1.017
Acima de 50 até 60	570	5	38	35	0	78	11	87	394	0	492
Acima de 60 anos	170	2	14	12	0	28	5	30	107	0	142
Não informado	429	3	38	6	7	54	30	115	227	3	375
<b>Total</b>	<b>5.663</b>	<b>52</b>	<b>410</b>	<b>290</b>	<b>8</b>	<b>760</b>	<b>136</b>	<b>1.192</b>	<b>3.572</b>	<b>3</b>	<b>4.903</b>



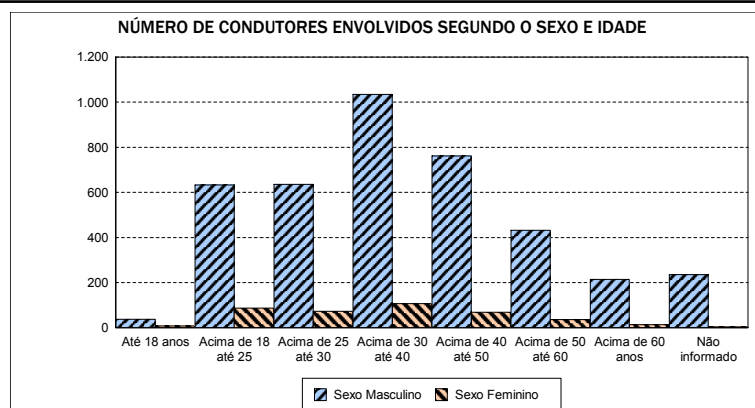
Emitido em 01-dez-2010

Quadro 0302 - NÚMERO DE CONDUTORES ENVOLVIDOS POR SEXO E IDADE DO CONDUTOR

UF: PARAÍBA

Ano de 2007

SEXO E IDADE DO CONDUTOR	DISTRIBUIÇÃO SEGUNDO O NÚMERO DE VEÍCULOS ENVOLVIDOS E GRAVIDADE										
	TOTAL	ACIDENTES COM 1 VEÍCULO					ACIDENTES COM 2 OU MAIS VEÍCULOS				
		C/Morto	C/Ferido	S/Vitima	N.Inf.	Total	C/Morto	C/Ferido	S/Vitima	N.Inf.	Total
<b>Sexo Masculino</b>											
Até 18 anos	38	0	6	3	0	9	2	12	15	0	29
Acima de 18 até 25	632	9	102	71	0	182	22	153	275	0	450
Acima de 25 até 30	636	10	104	90	0	204	17	133	282	0	432
Acima de 30 até 40	1.034	16	117	138	0	271	50	266	447	0	763
Acima de 40 até 50	761	5	79	98	0	182	23	164	392	0	579
Acima de 50 até 60	432	5	42	54	0	101	15	92	224	0	331
Acima de 60 anos	214	1	21	18	0	40	10	55	109	0	174
Não informado	235	8	21	13	7	49	20	62	104	0	186
<b>Total</b>	<b>3.982</b>	<b>54</b>	<b>492</b>	<b>485</b>	<b>7</b>	<b>1.038</b>	<b>159</b>	<b>937</b>	<b>1.848</b>	<b>0</b>	<b>2.944</b>
<b>Sexo Feminino</b>											
Até 18 anos	8	0	0	1	0	1	0	3	4	0	7
Acima de 18 até 25	87	1	11	8	0	20	0	16	51	0	67
Acima de 25 até 30	73	0	9	11	0	20	0	12	41	0	53
Acima de 30 até 40	107	0	12	12	0	24	3	18	62	0	83
Acima de 40 até 50	69	0	6	7	0	13	0	16	40	0	56
Acima de 50 até 60	36	0	1	5	0	6	2	8	20	0	30
Acima de 60 anos	13	0	0	0	0	0	0	1	12	0	13
Não informado	4	0	0	1	0	1	0	2	1	0	3
<b>Total</b>	<b>397</b>	<b>1</b>	<b>39</b>	<b>45</b>	<b>0</b>	<b>85</b>	<b>5</b>	<b>76</b>	<b>231</b>	<b>0</b>	<b>312</b>
<b>*** TOTAIS</b>											
Até 18 anos	46	0	6	4	0	10	2	15	19	0	36
Acima de 18 até 25	719	10	113	79	0	202	22	169	326	0	517
Acima de 25 até 30	709	10	113	101	0	224	17	145	323	0	485
Acima de 30 até 40	1.141	16	129	150	0	295	53	284	509	0	846
Acima de 40 até 50	830	5	85	105	0	195	23	180	432	0	635
Acima de 50 até 60	468	5	43	59	0	107	17	100	244	0	361
Acima de 60 anos	227	1	21	18	0	40	10	56	121	0	187
Não informado	239	8	21	14	7	50	20	64	105	0	189
<b>Total</b>	<b>4.379</b>	<b>55</b>	<b>531</b>	<b>530</b>	<b>7</b>	<b>1.123</b>	<b>164</b>	<b>1.013</b>	<b>2.079</b>	<b>0</b>	<b>3.256</b>



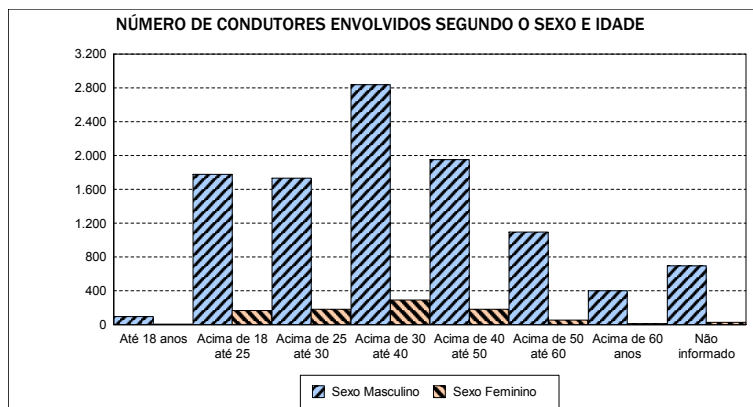
Emitido em 01-dez-2010

Quadro 0302 - NÚMERO DE CONDUTORES ENVOLVIDOS POR SEXO E IDADE DO CONDUTOR

UF: PARANÁ

Ano de 2007

SEXO E IDADE DO CONDUTOR	DISTRIBUIÇÃO SEGUNDO O NÚMERO DE VEÍCULOS ENVOLVIDOS E GRAVIDADE										
	TOTAL	ACIDENTES COM 1 VEÍCULO				ACIDENTES COM 2 OU MAIS VEÍCULOS					
		C/Morto	C/Ferido	S/Vitima	N.Inf.	Total	C/Morto	C/Ferido	S/Vitima	N.Inf.	Total
<b>Sexo Masculino</b>											
Até 18 anos	95	0	26	8	0	34	6	33	22	0	61
Acima de 18 até 25	1.778	19	322	203	2	546	45	604	583	0	1.232
Acima de 25 até 30	1.732	21	248	255	0	524	46	496	665	1	1.208
Acima de 30 até 40	2.835	29	375	360	0	764	69	831	1.171	0	2.071
Acima de 40 até 50	1.950	21	209	249	1	480	65	560	845	0	1.470
Acima de 50 até 60	1.096	11	108	144	0	263	32	310	491	0	833
Acima de 60 anos	402	5	41	42	0	88	9	117	188	0	314
Não informado	697	4	62	45	37	148	32	244	272	1	549
<b>Total</b>	<b>10.585</b>	<b>110</b>	<b>1.391</b>	<b>1.306</b>	<b>40</b>	<b>2.847</b>	<b>304</b>	<b>3.195</b>	<b>4.237</b>	<b>2</b>	<b>7.738</b>
<b>Sexo Feminino</b>											
Até 18 anos	7	0	2	0	0	2	0	5	0	0	5
Acima de 18 até 25	167	0	33	24	0	57	0	59	51	0	110
Acima de 25 até 30	183	1	22	21	0	44	2	53	84	0	139
Acima de 30 até 40	291	1	47	40	0	88	1	91	111	0	203
Acima de 40 até 50	182	1	23	24	0	48	2	41	91	0	134
Acima de 50 até 60	55	1	6	10	0	17	1	16	21	0	38
Acima de 60 anos	15	0	2	4	0	6	0	4	5	0	9
Não informado	29	0	4	5	0	9	0	7	13	0	20
<b>Total</b>	<b>929</b>	<b>4</b>	<b>139</b>	<b>128</b>	<b>0</b>	<b>271</b>	<b>6</b>	<b>276</b>	<b>376</b>	<b>0</b>	<b>658</b>
<b>*** TOTAIS</b>											
Até 18 anos	102	0	28	8	0	36	6	38	22	0	66
Acima de 18 até 25	1.945	19	355	227	2	603	45	663	634	0	1.342
Acima de 25 até 30	1.915	22	270	276	0	568	48	549	749	1	1.347
Acima de 30 até 40	3.126	30	422	400	0	852	70	922	1.282	0	2.274
Acima de 40 até 50	2.132	22	232	273	1	528	67	601	936	0	1.604
Acima de 50 até 60	1.151	12	114	154	0	280	33	326	512	0	871
Acima de 60 anos	417	5	43	46	0	94	9	121	193	0	323
Não informado	726	4	66	50	37	157	32	251	285	1	569
<b>Total</b>	<b>11.514</b>	<b>114</b>	<b>1.530</b>	<b>1.434</b>	<b>40</b>	<b>3.118</b>	<b>310</b>	<b>3.471</b>	<b>4.613</b>	<b>2</b>	<b>8.396</b>



Emitido em 01-dez-2010

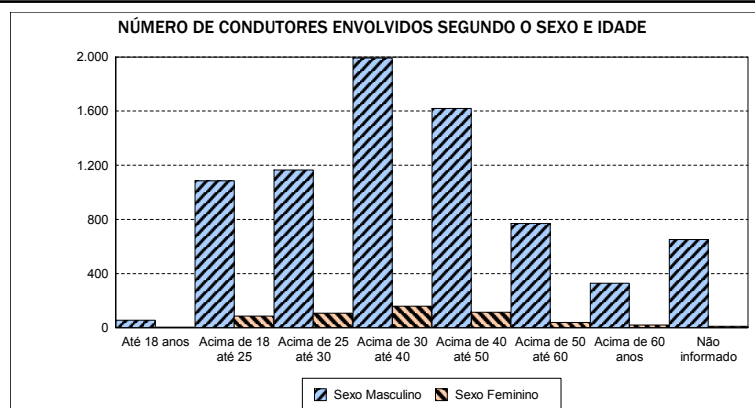


Quadro 0302 - NÚMERO DE CONDUTORES ENVOLVIDOS POR SEXO E IDADE DO CONDUTOR

UF: PERNAMBUCO

Ano de 2007

SEXO E IDADE DO CONDUTOR	DISTRIBUIÇÃO SEGUNDO O NÚMERO DE VEÍCULOS ENVOLVIDOS E GRAVIDADE										
	TOTAL	ACIDENTES COM 1 VEÍCULO					ACIDENTES COM 2 OU MAIS VEÍCULOS				
		C/Morto	C/Ferido	S/Vitima	N.Inf.	Total	C/Morto	C/Ferido	S/Vitima	N.Inf.	Total
<b>Sexo Masculino</b>											
Até 18 anos	55	3	6	1	0	10	3	23	19	0	45
Acima de 18 até 25	1.085	24	116	92	0	232	50	313	490	0	853
Acima de 25 até 30	1.165	18	106	121	1	246	41	295	583	0	919
Acima de 30 até 40	1.991	18	182	189	0	389	74	450	1.078	0	1.602
Acima de 40 até 50	1.620	25	115	171	0	311	54	312	943	0	1.309
Acima de 50 até 60	770	8	52	83	0	143	18	144	465	0	627
Acima de 60 anos	329	4	22	26	0	52	17	71	189	0	277
Não informado	651	20	53	21	20	114	69	209	257	2	537
<b>Total</b>	<b>7.666</b>	<b>120</b>	<b>652</b>	<b>704</b>	<b>21</b>	<b>1.497</b>	<b>326</b>	<b>1.817</b>	<b>4.024</b>	<b>2</b>	<b>6.169</b>
<b>Sexo Feminino</b>											
Até 18 anos	4	0	0	0	0	0	0	1	3	0	4
Acima de 18 até 25	87	0	6	8	0	14	0	12	61	0	73
Acima de 25 até 30	108	2	9	13	0	24	1	18	65	0	84
Acima de 30 até 40	160	2	5	18	0	25	1	24	110	0	135
Acima de 40 até 50	115	3	5	8	0	16	1	16	82	0	99
Acima de 50 até 60	39	0	0	3	0	3	1	7	28	0	36
Acima de 60 anos	21	0	1	3	0	4	0	4	13	0	17
Não informado	11	0	3	0	0	3	0	1	7	0	8
<b>Total</b>	<b>545</b>	<b>7</b>	<b>29</b>	<b>53</b>	<b>0</b>	<b>89</b>	<b>4</b>	<b>83</b>	<b>369</b>	<b>0</b>	<b>456</b>
<b>*** TOTAIS</b>											
Até 18 anos	59	3	6	1	0	10	3	24	22	0	49
Acima de 18 até 25	1.172	24	122	100	0	246	50	325	551	0	926
Acima de 25 até 30	1.273	20	115	134	1	270	42	313	648	0	1.003
Acima de 30 até 40	2.151	20	187	207	0	414	75	474	1.188	0	1.737
Acima de 40 até 50	1.735	28	120	179	0	327	55	328	1.025	0	1.408
Acima de 50 até 60	809	8	52	86	0	146	19	151	493	0	663
Acima de 60 anos	350	4	23	29	0	56	17	75	202	0	294
Não informado	662	20	56	21	20	117	69	210	264	2	545
<b>Total</b>	<b>8.211</b>	<b>127</b>	<b>681</b>	<b>757</b>	<b>21</b>	<b>1.586</b>	<b>330</b>	<b>1.900</b>	<b>4.393</b>	<b>2</b>	<b>6.625</b>



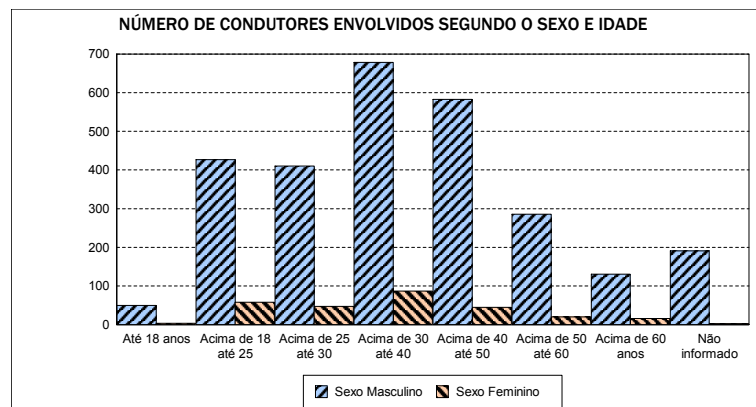
Emitido em 01-dez-2010

Quadro 0302 - NÚMERO DE CONDUTORES ENVOLVIDOS POR SEXO E IDADE DO CONDUTOR

UF: PIAUÍ

Ano de 2007

SEXO E IDADE DO CONDUTOR	DISTRIBUIÇÃO SEGUNDO O NÚMERO DE VEÍCULOS ENVOLVIDOS E GRAVIDADE										
	TOTAL	ACIDENTES COM 1 VEÍCULO					ACIDENTES COM 2 OU MAIS VEÍCULOS				
		C/Morto	C/Ferido	S/Vitima	N.Inf.	Total	C/Morto	C/Ferido	S/Vitima	N.Inf.	Total
<b>Sexo Masculino</b>											
Até 18 anos	50	0	8	3	0	11	3	19	17	0	39
Acima de 18 até 25	427	17	53	31	0	101	18	137	171	0	326
Acima de 25 até 30	410	8	49	48	0	105	20	115	170	0	305
Acima de 30 até 40	678	13	70	90	0	173	33	171	301	0	505
Acima de 40 até 50	583	10	65	79	1	155	15	153	260	0	428
Acima de 50 até 60	286	8	37	34	0	79	6	69	132	0	207
Acima de 60 anos	131	2	12	12	0	26	8	38	59	0	105
Não informado	191	5	18	6	0	29	9	65	88	0	162
<b>Total</b>	<b>2.756</b>	<b>63</b>	<b>312</b>	<b>303</b>	<b>1</b>	<b>679</b>	<b>112</b>	<b>767</b>	<b>1.198</b>	<b>0</b>	<b>2.077</b>
<b>Sexo Feminino</b>											
Até 18 anos	4	0	1	0	0	1	0	3	0	0	3
Acima de 18 até 25	58	0	4	1	0	5	0	18	35	0	53
Acima de 25 até 30	47	0	4	3	0	7	2	9	29	0	40
Acima de 30 até 40	87	0	8	4	0	12	0	18	57	0	75
Acima de 40 até 50	45	0	2	2	0	4	0	7	34	0	41
Acima de 50 até 60	20	0	1	2	0	3	0	6	11	0	17
Acima de 60 anos	16	0	1	0	0	1	0	6	9	0	15
Não informado	3	0	0	0	0	0	0	0	3	0	3
<b>Total</b>	<b>280</b>	<b>0</b>	<b>21</b>	<b>12</b>	<b>0</b>	<b>33</b>	<b>2</b>	<b>67</b>	<b>178</b>	<b>0</b>	<b>247</b>
<b>*** TOTAIS</b>											
Até 18 anos	54	0	9	3	0	12	3	22	17	0	42
Acima de 18 até 25	485	17	57	32	0	106	18	155	206	0	379
Acima de 25 até 30	457	8	53	51	0	112	22	124	199	0	345
Acima de 30 até 40	765	13	78	94	0	185	33	189	358	0	580
Acima de 40 até 50	628	10	67	81	1	159	15	160	294	0	469
Acima de 50 até 60	306	8	38	36	0	82	6	75	143	0	224
Acima de 60 anos	147	2	13	12	0	27	8	44	68	0	120
Não informado	194	5	18	6	0	29	9	65	91	0	165
<b>Total</b>	<b>3.036</b>	<b>63</b>	<b>333</b>	<b>315</b>	<b>1</b>	<b>712</b>	<b>114</b>	<b>834</b>	<b>1.376</b>	<b>0</b>	<b>2.324</b>



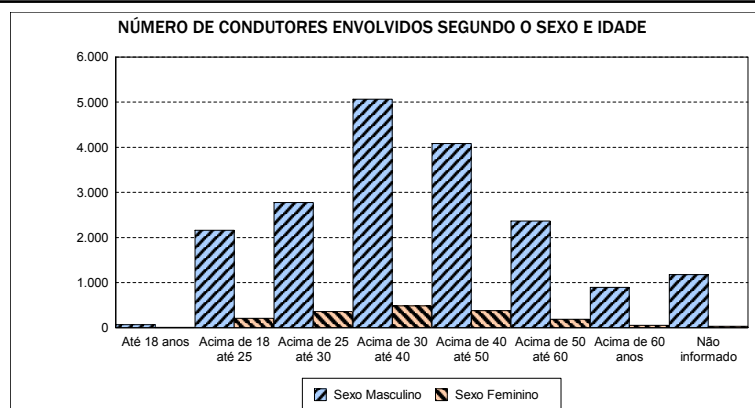
Emitido em 01-dez-2010

Quadro 0302 - NÚMERO DE CONDUTORES ENVOLVIDOS POR SEXO E IDADE DO CONDUTOR

UF: RIO DE JANEIRO

Ano de 2007

SEXO E IDADE DO CONDUTOR	DISTRIBUIÇÃO SEGUNDO O NÚMERO DE VEÍCULOS ENVOLVIDOS E GRAVIDADE										
	TOTAL	ACIDENTES COM 1 VEÍCULO					ACIDENTES COM 2 OU MAIS VEÍCULOS				
		C/Morto	C/Ferido	S/Vitima	N.Inf.	Total	C/Morto	C/Ferido	S/Vitima	N.Inf.	Total
<b>Sexo Masculino</b>											
Até 18 anos	67	5	10	9	0	24	1	17	25	0	43
Acima de 18 até 25	2.162	29	214	297	0	540	36	361	1.225	0	1.622
Acima de 25 até 30	2.774	23	229	350	1	603	56	394	1.721	0	2.171
Acima de 30 até 40	5.061	52	347	624	1	1.024	100	694	3.243	0	4.037
Acima de 40 até 50	4.079	46	256	488	0	790	67	544	2.678	0	3.289
Acima de 50 até 60	2.365	20	119	292	0	431	38	295	1.601	0	1.934
Acima de 60 anos	897	8	71	88	0	167	14	127	589	0	730
Não informado	1.177	24	82	63	22	191	66	187	731	2	986
<b>Total</b>	<b>18.582</b>	<b>207</b>	<b>1.328</b>	<b>2.211</b>	<b>24</b>	<b>3.770</b>	<b>378</b>	<b>2.619</b>	<b>11.813</b>	<b>2</b>	<b>14.812</b>
<b>Sexo Feminino</b>											
Até 18 anos	4	0	0	0	0	0	0	2	2	0	4
Acima de 18 até 25	208	1	19	30	0	50	0	25	133	0	158
Acima de 25 até 30	355	0	30	54	0	84	3	41	227	0	271
Acima de 30 até 40	485	3	41	63	0	107	3	50	325	0	378
Acima de 40 até 50	377	1	23	50	0	74	3	38	262	0	303
Acima de 50 até 60	187	2	8	19	0	29	1	24	133	0	158
Acima de 60 anos	54	0	5	7	0	12	0	12	30	0	42
Não informado	34	1	5	5	2	13	0	4	17	0	21
<b>Total</b>	<b>1.704</b>	<b>8</b>	<b>131</b>	<b>228</b>	<b>2</b>	<b>369</b>	<b>10</b>	<b>196</b>	<b>1.129</b>	<b>0</b>	<b>1.335</b>
<b>*** TOTAIS</b>											
Até 18 anos	71	5	10	9	0	24	1	19	27	0	47
Acima de 18 até 25	2.370	30	233	327	0	590	36	386	1.358	0	1.780
Acima de 25 até 30	3.129	23	259	404	1	687	59	435	1.948	0	2.442
Acima de 30 até 40	5.546	55	388	687	1	1.131	103	744	3.568	0	4.415
Acima de 40 até 50	4.456	47	279	538	0	864	70	582	2.940	0	3.592
Acima de 50 até 60	2.552	22	127	311	0	460	39	319	1.734	0	2.092
Acima de 60 anos	951	8	76	95	0	179	14	139	619	0	772
Não informado	1.211	25	87	68	24	204	66	191	748	2	1.007
<b>Total</b>	<b>20.286</b>	<b>215</b>	<b>1.459</b>	<b>2.439</b>	<b>26</b>	<b>4.139</b>	<b>388</b>	<b>2.815</b>	<b>12.942</b>	<b>2</b>	<b>16.147</b>



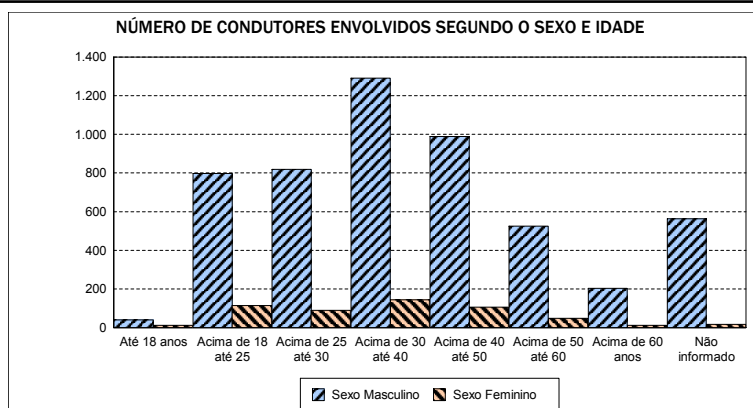
Emitido em 01-dez-2010

Quadro 0302 - NÚMERO DE CONDUTORES ENVOLVIDOS POR SEXO E IDADE DO CONDUTOR

UF: RIO GRANDE DO NORTE

Ano de 2007

SEXO E IDADE DO CONDUTOR	DISTRIBUIÇÃO SEGUNDO O NÚMERO DE VEÍCULOS ENVOLVIDOS E GRAVIDADE										
	TOTAL	ACIDENTES COM 1 VEÍCULO					ACIDENTES COM 2 OU MAIS VEÍCULOS				
		C/Morto	C/Ferido	S/Vitima	N.Inf.	Total	C/Morto	C/Ferido	S/Vitima	N.Inf.	Total
<b>Sexo Masculino</b>											
Até 18 anos	40	0	6	5	0	11	2	12	15	0	29
Acima de 18 até 25	797	7	58	41	0	106	23	204	463	1	691
Acima de 25 até 30	819	7	71	44	0	122	21	191	484	1	697
Acima de 30 até 40	1.290	10	89	54	1	154	32	279	825	0	1.136
Acima de 40 até 50	988	5	60	56	0	121	25	192	650	0	867
Acima de 50 até 60	525	2	21	22	0	45	16	121	343	0	480
Acima de 60 anos	204	0	16	15	0	31	3	38	132	0	173
Não informado	563	20	36	7	6	69	28	158	305	3	494
<b>Total</b>	<b>5.226</b>	<b>51</b>	<b>357</b>	<b>244</b>	<b>7</b>	<b>659</b>	<b>150</b>	<b>1.195</b>	<b>3.217</b>	<b>5</b>	<b>4.567</b>
<b>Sexo Feminino</b>											
Até 18 anos	12	0	2	0	0	2	0	0	10	0	10
Acima de 18 até 25	114	2	5	5	0	12	2	18	82	0	102
Acima de 25 até 30	90	0	10	3	0	13	1	10	66	0	77
Acima de 30 até 40	144	2	6	2	0	10	0	31	103	0	134
Acima de 40 até 50	107	0	2	4	0	6	0	25	76	0	101
Acima de 50 até 60	48	1	2	0	0	3	2	12	31	0	45
Acima de 60 anos	13	0	1	0	0	1	0	1	11	0	12
Não informado	17	0	0	0	0	0	0	4	13	0	17
<b>Total</b>	<b>545</b>	<b>5</b>	<b>28</b>	<b>14</b>	<b>0</b>	<b>47</b>	<b>5</b>	<b>101</b>	<b>392</b>	<b>0</b>	<b>498</b>
<b>*** TOTAIS</b>											
Até 18 anos	52	0	8	5	0	13	2	12	25	0	39
Acima de 18 até 25	911	9	63	46	0	118	25	222	545	1	793
Acima de 25 até 30	909	7	81	47	0	135	22	201	550	1	774
Acima de 30 até 40	1.434	12	95	56	1	164	32	310	928	0	1.270
Acima de 40 até 50	1.095	5	62	60	0	127	25	217	726	0	968
Acima de 50 até 60	573	3	23	22	0	48	18	133	374	0	525
Acima de 60 anos	217	0	17	15	0	32	3	39	143	0	185
Não informado	580	20	36	7	6	69	28	162	318	3	511
<b>Total</b>	<b>5.771</b>	<b>56</b>	<b>385</b>	<b>258</b>	<b>7</b>	<b>706</b>	<b>155</b>	<b>1.296</b>	<b>3.609</b>	<b>5</b>	<b>5.065</b>



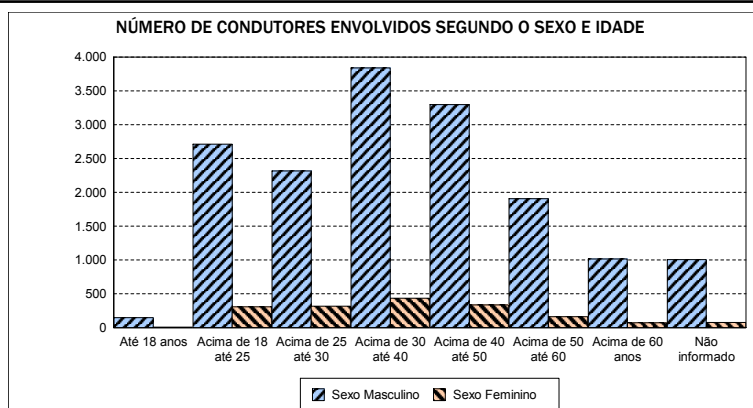
Emitido em 01-dez-2010

Quadro 0302 - NÚMERO DE CONDUTORES ENVOLVIDOS POR SEXO E IDADE DO CONDUTOR

UF: RIO GRANDE DO SUL

Ano de 2007

SEXO E IDADE DO CONDUTOR	DISTRIBUIÇÃO SEGUNDO O NÚMERO DE VEÍCULOS ENVOLVIDOS E GRAVIDADE										
	TOTAL	ACIDENTES COM 1 VEÍCULO					ACIDENTES COM 2 OU MAIS VEÍCULOS				
		C/Morto	C/Ferido	S/Vítima	N.Inf.	Total	C/Morto	C/Ferido	S/Vítima	N.Inf.	Total
<b>Sexo Masculino</b>											
Até 18 anos	148	0	20	23	0	43	2	40	63	0	105
Acima de 18 até 25	2.712	30	414	405	0	849	47	595	1.221	0	1.863
Acima de 25 até 30	2.318	18	264	380	1	663	34	424	1.197	0	1.655
Acima de 30 até 40	3.838	28	378	607	0	1.013	55	665	2.105	0	2.825
Acima de 40 até 50	3.297	38	313	490	2	843	65	616	1.773	0	2.454
Acima de 50 até 60	1.907	22	157	286	0	465	35	368	1.039	0	1.442
Acima de 60 anos	1.016	10	90	117	0	217	19	251	529	0	799
Não informado	1.007	6	91	100	26	223	14	214	555	1	784
<b>Total</b>	<b>16.243</b>	<b>152</b>	<b>1.727</b>	<b>2.408</b>	<b>29</b>	<b>4.316</b>	<b>271</b>	<b>3.173</b>	<b>8.482</b>	<b>1</b>	<b>11.927</b>
<b>Sexo Feminino</b>											
Até 18 anos	9	0	2	2	0	4	0	1	4	0	5
Acima de 18 até 25	307	1	31	42	0	74	0	52	181	0	233
Acima de 25 até 30	317	1	29	43	0	73	1	41	202	0	244
Acima de 30 até 40	435	2	44	59	0	105	3	60	267	0	330
Acima de 40 até 50	335	1	26	45	0	72	2	52	209	0	263
Acima de 50 até 60	164	1	13	28	0	42	2	25	95	0	122
Acima de 60 anos	74	1	3	12	0	16	2	8	48	0	58
Não informado	76	0	9	6	0	15	0	14	47	0	61
<b>Total</b>	<b>1.717</b>	<b>7</b>	<b>157</b>	<b>237</b>	<b>0</b>	<b>401</b>	<b>10</b>	<b>253</b>	<b>1.053</b>	<b>0</b>	<b>1.316</b>
<b>*** TOTAIS</b>											
Até 18 anos	157	0	22	25	0	47	2	41	67	0	110
Acima de 18 até 25	3.019	31	445	447	0	923	47	647	1.402	0	2.096
Acima de 25 até 30	2.635	19	293	423	1	736	35	465	1.399	0	1.899
Acima de 30 até 40	4.273	30	422	666	0	1.118	58	725	2.372	0	3.155
Acima de 40 até 50	3.632	39	339	535	2	915	67	668	1.982	0	2.717
Acima de 50 até 60	2.071	23	170	314	0	507	37	393	1.134	0	1.564
Acima de 60 anos	1.090	11	93	129	0	233	21	259	577	0	857
Não informado	1.083	6	100	106	26	238	14	228	602	1	845
<b>Total</b>	<b>17.960</b>	<b>159</b>	<b>1.884</b>	<b>2.645</b>	<b>29</b>	<b>4.717</b>	<b>281</b>	<b>3.426</b>	<b>9.535</b>	<b>1</b>	<b>13.243</b>



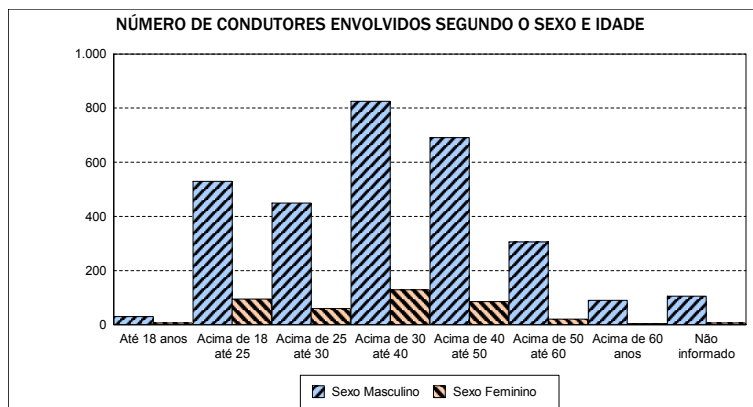
Emitido em 01-dez-2010

Quadro 0302 - NÚMERO DE CONDUTORES ENVOLVIDOS POR SEXO E IDADE DO CONDUTOR

UF: RONDÔNIA

Ano de 2007

SEXO E IDADE DO CONDUTOR	DISTRIBUIÇÃO SEGUNDO O NÚMERO DE VEÍCULOS ENVOLVIDOS E GRAVIDADE										
	TOTAL	ACIDENTES COM 1 VEÍCULO					ACIDENTES COM 2 OU MAIS VEÍCULOS				
		C/Morto	C/Ferido	S/Vitima	N.Inf.	Total	C/Morto	C/Ferido	S/Vitima	N.Inf.	Total
<b>Sexo Masculino</b>											
Até 18 anos	30	1	7	3	0	11	0	13	6	0	19
Acima de 18 até 25	529	2	87	29	0	118	10	211	190	0	411
Acima de 25 até 30	449	4	76	43	0	123	9	131	186	0	326
Acima de 30 até 40	825	7	108	77	0	192	19	249	365	0	633
Acima de 40 até 50	691	14	82	65	0	161	17	193	320	0	530
Acima de 50 até 60	306	4	34	25	1	64	9	93	140	0	242
Acima de 60 anos	90	1	6	15	0	22	4	32	32	0	68
Não informado	105	0	12	4	5	21	6	44	34	0	84
<b>Total</b>	<b>3.025</b>	<b>33</b>	<b>412</b>	<b>261</b>	<b>6</b>	<b>712</b>	<b>74</b>	<b>966</b>	<b>1.273</b>	<b>0</b>	<b>2.313</b>
<b>Sexo Feminino</b>											
Até 18 anos	6	0	0	1	0	1	0	2	3	0	5
Acima de 18 até 25	95	1	14	4	0	19	0	40	36	0	76
Acima de 25 até 30	59	0	4	3	0	7	2	24	26	0	52
Acima de 30 até 40	129	0	12	2	0	14	0	35	80	0	115
Acima de 40 até 50	85	0	7	3	0	10	2	17	56	0	75
Acima de 50 até 60	21	0	1	0	0	1	0	4	16	0	20
Acima de 60 anos	4	0	0	0	0	0	0	1	3	0	4
Não informado	7	0	2	1	0	3	1	3	0	0	4
<b>Total</b>	<b>406</b>	<b>1</b>	<b>40</b>	<b>14</b>	<b>0</b>	<b>55</b>	<b>5</b>	<b>126</b>	<b>220</b>	<b>0</b>	<b>351</b>
<b>*** TOTAIS</b>											
Até 18 anos	36	1	7	4	0	12	0	15	9	0	24
Acima de 18 até 25	624	3	101	33	0	137	10	251	226	0	487
Acima de 25 até 30	508	4	80	46	0	130	11	155	212	0	378
Acima de 30 até 40	954	7	120	79	0	206	19	284	445	0	748
Acima de 40 até 50	776	14	89	68	0	171	19	210	376	0	605
Acima de 50 até 60	327	4	35	25	1	65	9	97	156	0	262
Acima de 60 anos	94	1	6	15	0	22	4	33	35	0	72
Não informado	112	0	14	5	5	24	7	47	34	0	88
<b>Total</b>	<b>3.431</b>	<b>34</b>	<b>452</b>	<b>275</b>	<b>6</b>	<b>767</b>	<b>79</b>	<b>1.092</b>	<b>1.493</b>	<b>0</b>	<b>2.664</b>



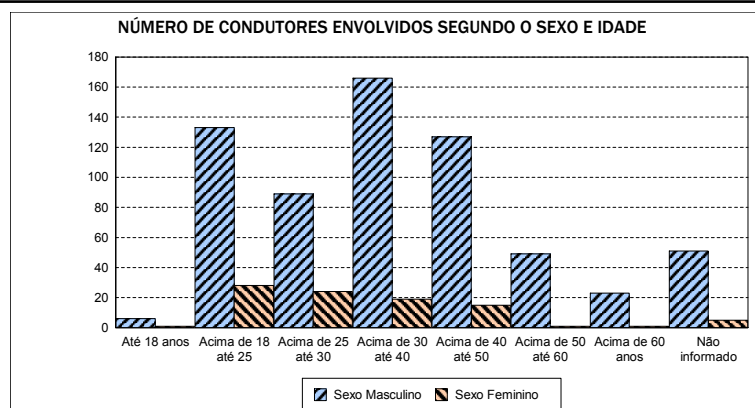
Emitido em 01-dez-2010

Quadro 0302 - NÚMERO DE CONDUTORES ENVOLVIDOS POR SEXO E IDADE DO CONDUTOR

UF: RORAIMA

Ano de 2007

SEXO E IDADE DO CONDUTOR	DISTRIBUIÇÃO SEGUNDO O NÚMERO DE VEÍCULOS ENVOLVIDOS E GRAVIDADE										
	TOTAL	ACIDENTES COM 1 VEÍCULO					ACIDENTES COM 2 OU MAIS VEÍCULOS				
		C/Morto	C/Ferido	S/Vitima	N.Inf.	Total	C/Morto	C/Ferido	S/Vitima	N.Inf.	Total
<b>Sexo Masculino</b>											
Até 18 anos	6	0	0	0	1	1	0	3	2	0	5
Acima de 18 até 25	133	3	23	4	0	30	4	59	40	0	103
Acima de 25 até 30	89	2	17	6	0	25	3	24	37	0	64
Acima de 30 até 40	166	9	23	9	1	42	11	58	55	0	124
Acima de 40 até 50	127	3	15	8	0	26	6	43	52	0	101
Acima de 50 até 60	49	1	8	1	0	10	3	15	21	0	39
Acima de 60 anos	23	1	5	2	0	8	2	10	3	0	15
Não informado	51	3	9	1	1	14	4	13	20	0	37
<b>Total</b>	<b>644</b>	<b>22</b>	<b>100</b>	<b>31</b>	<b>3</b>	<b>156</b>	<b>33</b>	<b>225</b>	<b>230</b>	<b>0</b>	<b>488</b>
<b>Sexo Feminino</b>											
Até 18 anos	1	0	1	0	0	1	0	0	0	0	0
Acima de 18 até 25	28	0	6	0	0	6	1	11	10	0	22
Acima de 25 até 30	24	0	4	1	0	5	0	10	9	0	19
Acima de 30 até 40	19	0	5	0	0	5	0	4	10	0	14
Acima de 40 até 50	15	0	3	1	0	4	0	7	4	0	11
Acima de 50 até 60	1	0	0	0	0	0	0	1	0	0	1
Acima de 60 anos	1	0	0	0	0	0	0	1	0	0	1
Não informado	5	0	1	0	0	1	0	3	1	0	4
<b>Total</b>	<b>94</b>	<b>0</b>	<b>20</b>	<b>2</b>	<b>0</b>	<b>22</b>	<b>1</b>	<b>37</b>	<b>34</b>	<b>0</b>	<b>72</b>
<b>*** TOTAIS</b>											
Até 18 anos	7	0	1	0	1	2	0	3	2	0	5
Acima de 18 até 25	161	3	29	4	0	36	5	70	50	0	125
Acima de 25 até 30	113	2	21	7	0	30	3	34	46	0	83
Acima de 30 até 40	185	9	28	9	1	47	11	62	65	0	138
Acima de 40 até 50	142	3	18	9	0	30	6	50	56	0	112
Acima de 50 até 60	50	1	8	1	0	10	3	16	21	0	40
Acima de 60 anos	24	1	5	2	0	8	2	11	3	0	16
Não informado	56	3	10	1	1	15	4	16	21	0	41
<b>Total</b>	<b>738</b>	<b>22</b>	<b>120</b>	<b>33</b>	<b>3</b>	<b>178</b>	<b>34</b>	<b>262</b>	<b>264</b>	<b>0</b>	<b>560</b>



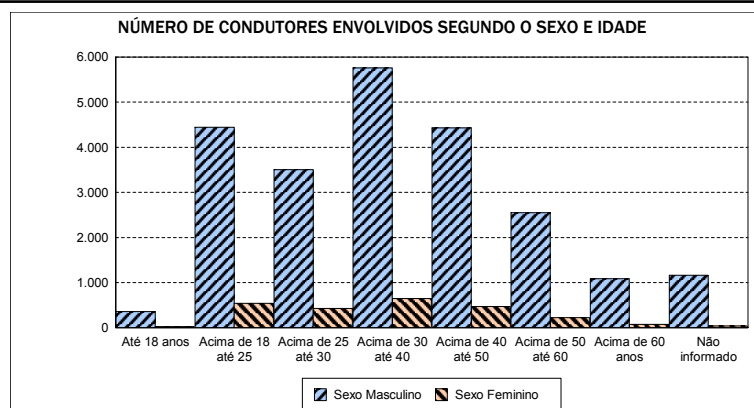
Emitido em 01-dez-2010

Quadro 0302 - NÚMERO DE CONDUTORES ENVOLVIDOS POR SEXO E IDADE DO CONDUTOR

UF: SANTA CATARINA

Ano de 2007

SEXO E IDADE DO CONDUTOR	DISTRIBUIÇÃO SEGUNDO O NÚMERO DE VEÍCULOS ENVOLVIDOS E GRAVIDADE										
	TOTAL	ACIDENTES COM 1 VEÍCULO					ACIDENTES COM 2 OU MAIS VEÍCULOS				
		C/Morto	C/Ferido	S/Vítima	N.Inf.	Total	C/Morto	C/Ferido	S/Vítima	N.Inf.	Total
<b>Sexo Masculino</b>											
Até 18 anos	357	4	71	21	0	96	15	160	86	0	261
Acima de 18 até 25	4.442	28	670	379	2	1.079	86	1.425	1.851	1	3.363
Acima de 25 até 30	3.502	26	344	328	1	699	81	1.000	1.722	0	2.803
Acima de 30 até 40	5.756	38	532	448	1	1.019	188	1.455	3.094	0	4.737
Acima de 40 até 50	4.425	36	340	329	0	705	120	1.178	2.422	0	3.720
Acima de 50 até 60	2.545	13	186	206	0	405	65	625	1.450	0	2.140
Acima de 60 anos	1.082	2	76	83	0	161	25	293	603	0	921
Não informado	1.161	11	72	38	29	150	28	346	635	2	1.011
<b>Total</b>	<b>23.270</b>	<b>158</b>	<b>2.291</b>	<b>1.832</b>	<b>33</b>	<b>4.314</b>	<b>608</b>	<b>6.482</b>	<b>11.863</b>	<b>3</b>	<b>18.956</b>
<b>Sexo Feminino</b>											
Até 18 anos	27	0	2	0	0	2	0	14	11	0	25
Acima de 18 até 25	544	2	75	40	0	117	7	173	247	0	427
Acima de 25 até 30	426	2	49	31	0	82	2	104	238	0	344
Acima de 30 até 40	648	3	66	46	0	115	7	156	370	0	533
Acima de 40 até 50	469	2	40	36	0	78	9	106	276	0	391
Acima de 50 até 60	221	0	18	24	0	42	1	42	136	0	179
Acima de 60 anos	75	0	6	5	0	11	1	15	48	0	64
Não informado	38	0	6	1	0	7	0	7	24	0	31
<b>Total</b>	<b>2.448</b>	<b>9</b>	<b>262</b>	<b>183</b>	<b>0</b>	<b>454</b>	<b>27</b>	<b>617</b>	<b>1.350</b>	<b>0</b>	<b>1.994</b>
<b>*** TOTAIS</b>											
Até 18 anos	384	4	73	21	0	98	15	174	97	0	286
Acima de 18 até 25	4.986	30	745	419	2	1.196	93	1.598	2.098	1	3.790
Acima de 25 até 30	3.928	28	393	359	1	781	83	1.104	1.960	0	3.147
Acima de 30 até 40	6.404	41	598	494	1	1.134	195	1.611	3.464	0	5.270
Acima de 40 até 50	4.894	38	380	365	0	783	129	1.284	2.698	0	4.111
Acima de 50 até 60	2.766	13	204	230	0	447	66	667	1.586	0	2.319
Acima de 60 anos	1.157	2	82	88	0	172	26	308	651	0	985
Não informado	1.199	11	78	39	29	157	28	353	659	2	1.042
<b>Total</b>	<b>25.718</b>	<b>167</b>	<b>2.553</b>	<b>2.015</b>	<b>33</b>	<b>4.768</b>	<b>635</b>	<b>7.099</b>	<b>13.213</b>	<b>3</b>	<b>20.950</b>



Emitido em 01-dez-2010

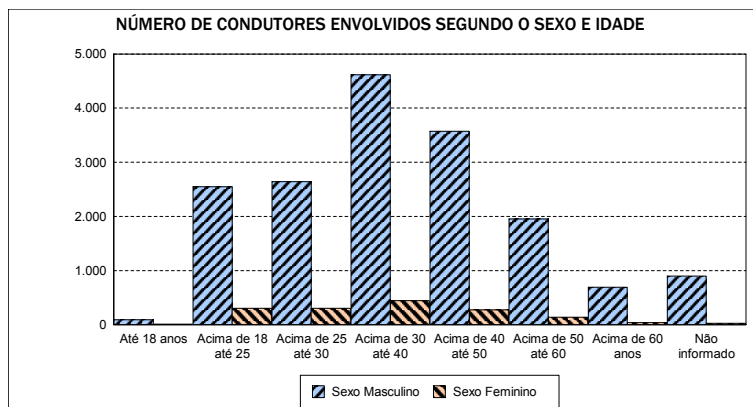


Quadro 0302 - NÚMERO DE CONDUTORES ENVOLVIDOS POR SEXO E IDADE DO CONDUTOR

UF: SÃO PAULO

Ano de 2007

SEXO E IDADE DO CONDUTOR	DISTRIBUIÇÃO SEGUNDO O NÚMERO DE VEÍCULOS ENVOLVIDOS E GRAVIDADE										
	TOTAL	ACIDENTES COM 1 VEÍCULO					ACIDENTES COM 2 OU MAIS VEÍCULOS				
		C/Morto	C/Ferido	S/Vitima	N.Inf.	Total	C/Morto	C/Ferido	S/Vitima	N.Inf.	Total
<b>Sexo Masculino</b>											
Até 18 anos	91	2	19	6	0	27	0	33	31	0	64
Acima de 18 até 25	2.545	24	348	336	0	708	44	611	1.182	0	1.837
Acima de 25 até 30	2.643	25	300	450	0	775	45	460	1.363	0	1.868
Acima de 30 até 40	4.616	46	390	738	0	1.174	69	816	2.557	0	3.442
Acima de 40 até 50	3.574	40	290	563	0	893	79	586	2.016	0	2.681
Acima de 50 até 60	1.951	26	135	317	0	478	35	334	1.104	0	1.473
Acima de 60 anos	692	12	55	89	0	156	14	136	386	0	536
Não informado	900	10	53	51	18	132	40	171	556	1	768
<b>Total</b>	<b>17.012</b>	<b>185</b>	<b>1.590</b>	<b>2.550</b>	<b>18</b>	<b>4.343</b>	<b>326</b>	<b>3.147</b>	<b>9.195</b>	<b>1</b>	<b>12.669</b>
<b>Sexo Feminino</b>											
Até 18 anos	7	0	1	1	0	2	0	1	4	0	5
Acima de 18 até 25	301	1	35	37	0	73	5	49	174	0	228
Acima de 25 até 30	306	0	27	48	0	75	2	49	180	0	231
Acima de 30 até 40	445	3	40	82	0	125	3	68	249	0	320
Acima de 40 até 50	273	1	17	48	0	66	4	54	149	0	207
Acima de 50 até 60	137	0	13	15	0	28	1	24	84	0	109
Acima de 60 anos	40	0	2	10	0	12	0	5	23	0	28
Não informado	26	0	4	1	0	5	0	8	13	0	21
<b>Total</b>	<b>1.535</b>	<b>5</b>	<b>139</b>	<b>242</b>	<b>0</b>	<b>386</b>	<b>15</b>	<b>258</b>	<b>876</b>	<b>0</b>	<b>1.149</b>
<b>*** TOTAIS</b>											
Até 18 anos	98	2	20	7	0	29	0	34	35	0	69
Acima de 18 até 25	2.846	25	383	373	0	781	49	660	1.356	0	2.065
Acima de 25 até 30	2.949	25	327	498	0	850	47	509	1.543	0	2.099
Acima de 30 até 40	5.061	49	430	820	0	1.299	72	884	2.806	0	3.762
Acima de 40 até 50	3.847	41	307	611	0	959	83	640	2.165	0	2.888
Acima de 50 até 60	2.088	26	148	332	0	506	36	358	1.188	0	1.582
Acima de 60 anos	732	12	57	99	0	168	14	141	409	0	564
Não informado	926	10	57	52	18	137	40	179	569	1	789
<b>Total</b>	<b>18.547</b>	<b>190</b>	<b>1.729</b>	<b>2.792</b>	<b>18</b>	<b>4.729</b>	<b>341</b>	<b>3.405</b>	<b>10.071</b>	<b>1</b>	<b>13.818</b>



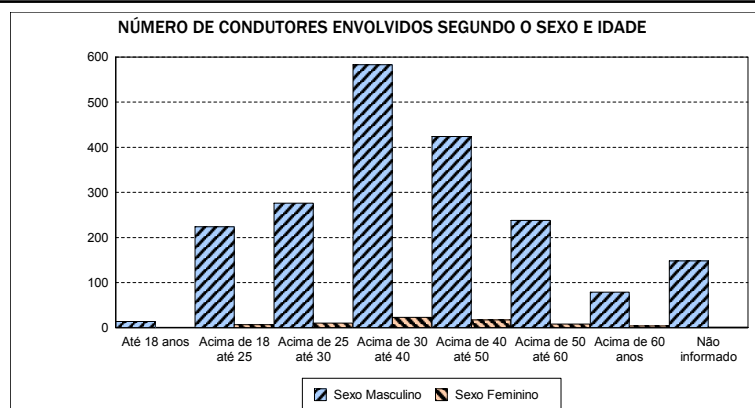
Emitido em 01-dez-2010

Quadro 0302 - NÚMERO DE CONDUTORES ENVOLVIDOS POR SEXO E IDADE DO CONDUTOR

UF: SERGIPE

Ano de 2007

SEXO E IDADE DO CONDUTOR	DISTRIBUIÇÃO SEGUNDO O NÚMERO DE VEÍCULOS ENVOLVIDOS E GRAVIDADE										
	TOTAL	ACIDENTES COM 1 VEÍCULO					ACIDENTES COM 2 OU MAIS VEÍCULOS				
		C/Morto	C/Ferido	S/Vitima	N.Inf.	Total	C/Morto	C/Ferido	S/Vitima	N.Inf.	Total
<b>Sexo Masculino</b>											
Até 18 anos	14	1	3	1	0	5	1	6	2	0	9
Acima de 18 até 25	224	1	24	20	0	45	9	63	107	0	179
Acima de 25 até 30	276	0	27	24	0	51	13	56	156	0	225
Acima de 30 até 40	583	5	47	53	0	105	36	107	335	0	478
Acima de 40 até 50	424	6	29	37	0	72	12	99	241	0	352
Acima de 50 até 60	238	4	10	27	1	42	12	43	141	0	196
Acima de 60 anos	79	0	5	7	0	12	3	16	48	0	67
Não informado	148	4	13	6	4	27	22	37	58	4	121
<b>Total</b>	<b>1.986</b>	<b>21</b>	<b>158</b>	<b>175</b>	<b>5</b>	<b>359</b>	<b>108</b>	<b>427</b>	<b>1.088</b>	<b>4</b>	<b>1.627</b>
<b>Sexo Feminino</b>											
Até 18 anos	0	0	0	0	0	0	0	0	0	0	0
Acima de 18 até 25	7	0	0	1	0	1	1	0	5	0	6
Acima de 25 até 30	10	0	0	1	0	1	0	2	7	0	9
Acima de 30 até 40	23	0	2	3	0	5	0	4	14	0	18
Acima de 40 até 50	17	0	1	2	0	3	0	3	11	0	14
Acima de 50 até 60	8	0	0	1	0	1	0	2	5	0	7
Acima de 60 anos	4	0	0	0	0	0	0	0	4	0	4
Não informado	1	0	0	0	0	0	0	0	1	0	1
<b>Total</b>	<b>70</b>	<b>0</b>	<b>3</b>	<b>8</b>	<b>0</b>	<b>11</b>	<b>1</b>	<b>11</b>	<b>47</b>	<b>0</b>	<b>59</b>
<b>*** TOTAIS</b>											
Até 18 anos	14	1	3	1	0	5	1	6	2	0	9
Acima de 18 até 25	231	1	24	21	0	46	10	63	112	0	185
Acima de 25 até 30	286	0	27	25	0	52	13	58	163	0	234
Acima de 30 até 40	606	5	49	56	0	110	36	111	349	0	496
Acima de 40 até 50	441	6	30	39	0	75	12	102	252	0	366
Acima de 50 até 60	246	4	10	28	1	43	12	45	146	0	203
Acima de 60 anos	83	0	5	7	0	12	3	16	52	0	71
Não informado	149	4	13	6	4	27	22	37	59	4	122
<b>Total</b>	<b>2.056</b>	<b>21</b>	<b>161</b>	<b>183</b>	<b>5</b>	<b>370</b>	<b>109</b>	<b>438</b>	<b>1.135</b>	<b>4</b>	<b>1.686</b>



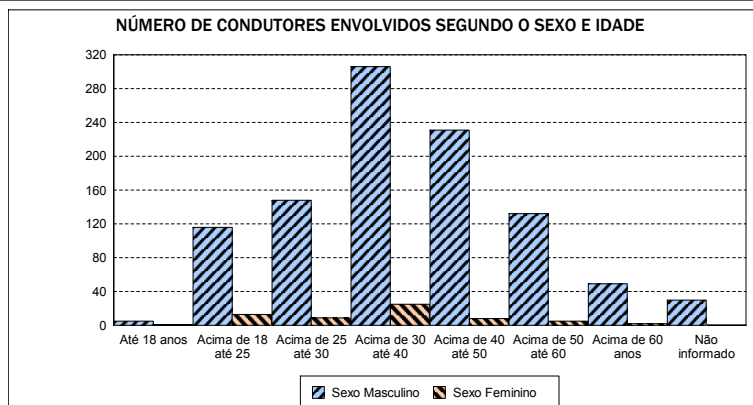
Emitido em 01-dez-2010

Quadro 0302 - NÚMERO DE CONDUTORES ENVOLVIDOS POR SEXO E IDADE DO CONDUTOR

UF: TOCANTINS

Ano de 2007

SEXO E IDADE DO CONDUTOR	DISTRIBUIÇÃO SEGUNDO O NÚMERO DE VEÍCULOS ENVOLVIDOS E GRAVIDADE										
	TOTAL	ACIDENTES COM 1 VEÍCULO					ACIDENTES COM 2 OU MAIS VEÍCULOS				
		C/Morto	C/Ferido	S/Vitima	N.Inf.	Total	C/Morto	C/Ferido	S/Vitima	N.Inf.	Total
<b>Sexo Masculino</b>											
Até 18 anos	5	0	1	0	0	1	1	2	1	0	4
Acima de 18 até 25	116	1	31	12	0	44	8	29	35	0	72
Acima de 25 até 30	148	3	26	20	0	49	9	44	46	0	99
Acima de 30 até 40	306	5	42	43	0	90	25	75	116	0	216
Acima de 40 até 50	231	10	30	44	0	84	18	49	80	0	147
Acima de 50 até 60	132	7	11	21	0	39	7	35	51	0	93
Acima de 60 anos	49	2	3	10	0	15	4	13	17	0	34
Não informado	30	1	4	3	1	9	1	7	13	0	21
<b>Total</b>	<b>1.017</b>	<b>29</b>	<b>148</b>	<b>153</b>	<b>1</b>	<b>331</b>	<b>73</b>	<b>254</b>	<b>359</b>	<b>0</b>	<b>686</b>
<b>Sexo Feminino</b>											
Até 18 anos	1	0	0	0	0	0	0	1	0	0	1
Acima de 18 até 25	13	0	3	3	0	6	1	2	4	0	7
Acima de 25 até 30	9	0	2	2	0	4	0	2	3	0	5
Acima de 30 até 40	25	0	8	2	0	10	3	8	4	0	15
Acima de 40 até 50	8	0	0	0	0	0	0	5	3	0	8
Acima de 50 até 60	5	1	1	1	0	3	0	2	0	0	2
Acima de 60 anos	2	0	0	0	0	0	0	0	2	0	2
<b>Total</b>	<b>63</b>	<b>1</b>	<b>14</b>	<b>8</b>	<b>0</b>	<b>23</b>	<b>4</b>	<b>20</b>	<b>16</b>	<b>0</b>	<b>40</b>
<b>*** TOTAIS</b>											
Até 18 anos	6	0	1	0	0	1	1	3	1	0	5
Acima de 18 até 25	129	1	34	15	0	50	9	31	39	0	79
Acima de 25 até 30	157	3	28	22	0	53	9	46	49	0	104
Acima de 30 até 40	331	5	50	45	0	100	28	83	120	0	231
Acima de 40 até 50	239	10	30	44	0	84	18	54	83	0	155
Acima de 50 até 60	137	8	12	22	0	42	7	37	51	0	95
Acima de 60 anos	51	2	3	10	0	15	4	13	19	0	36
Não informado	30	1	4	3	1	9	1	7	13	0	21
<b>Total</b>	<b>1.080</b>	<b>30</b>	<b>162</b>	<b>161</b>	<b>1</b>	<b>354</b>	<b>77</b>	<b>274</b>	<b>375</b>	<b>0</b>	<b>726</b>



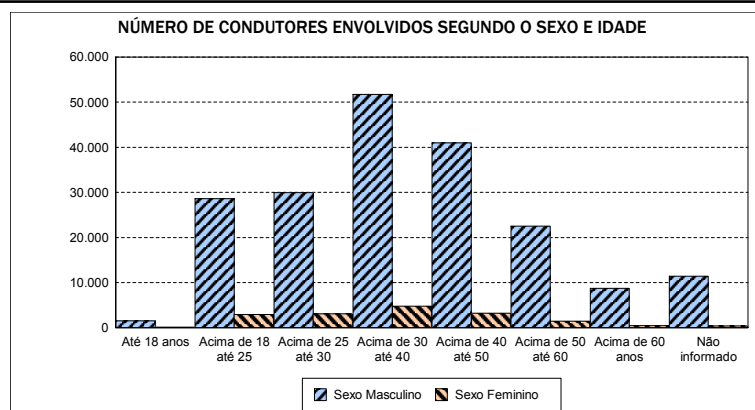
Emitido em 01-dez-2010

Quadro 0302 - NÚMERO DE CONDUTORES ENVOLVIDOS POR SEXO E IDADE DO CONDUTOR

TOTAIS GERAIS - BRASIL

Ano de 2007

SEXO E IDADE DO CONDUTOR	DISTRIBUIÇÃO SEGUNDO O NÚMERO DE VEÍCULOS ENVOLVIDOS E GRAVIDADE										
	TOTAL	ACIDENTES COM 1 VEÍCULO					ACIDENTES COM 2 OU MAIS VEÍCULOS				
		C/Morto	C/Ferido	S/Vitima	N.Inf.	Total	C/Morto	C/Ferido	S/Vitima	N.Inf.	Total
<b>Sexo Masculino</b>											
Até 18 anos	1.505	26	288	119	1	434	60	563	448	0	1.071
Acima de 18 até 25	28.621	358	4.319	3.288	10	7.975	749	7.659	12.234	4	20.646
Acima de 25 até 30	29.921	346	3.621	3.952	9	7.928	812	6.657	14.518	6	21.993
Acima de 30 até 40	51.696	576	5.529	6.633	16	12.754	1.516	11.063	26.360	3	38.942
Acima de 40 até 50	40.942	507	3.950	5.298	12	9.767	1.219	8.467	21.488	1	31.175
Acima de 50 até 60	22.533	277	1.982	2.893	3	5.155	633	4.622	12.122	1	17.378
Acima de 60 anos	8.700	90	782	966	0	1.838	248	2.063	4.551	0	6.862
Não informado	11.385	207	1.015	605	310	2.137	619	2.993	5.592	44	9.248
<b>Total</b>	<b>195.303</b>	<b>2.387</b>	<b>21.486</b>	<b>23.754</b>	<b>361</b>	<b>47.988</b>	<b>5.856</b>	<b>44.087</b>	<b>97.313</b>	<b>59</b>	<b>147.315</b>
<b>Sexo Feminino</b>											
Até 18 anos	126	1	13	6	0	20	1	51	54	0	106
Acima de 18 até 25	2.926	22	387	299	3	711	27	660	1.528	0	2.215
Acima de 25 até 30	3.076	12	368	371	0	751	31	589	1.705	0	2.325
Acima de 30 até 40	4.760	32	530	539	0	1.101	49	920	2.688	2	3.659
Acima de 40 até 50	3.224	18	300	365	0	683	39	622	1.879	1	2.541
Acima de 50 até 60	1.421	9	128	172	0	309	16	262	834	0	1.112
Acima de 60 anos	466	1	40	49	0	90	8	81	287	0	376
Não informado	385	1	54	35	4	94	3	87	201	0	291
<b>Total</b>	<b>16.384</b>	<b>96</b>	<b>1.820</b>	<b>1.836</b>	<b>7</b>	<b>3.759</b>	<b>174</b>	<b>3.272</b>	<b>9.176</b>	<b>3</b>	<b>12.625</b>
<b>*** TOTAIS</b>											
Até 18 anos	1.631	27	301	125	1	454	61	614	502	0	1.177
Acima de 18 até 25	31.547	380	4.706	3.587	13	8.686	776	8.319	13.762	4	22.861
Acima de 25 até 30	32.997	358	3.989	4.323	9	8.679	843	7.246	16.223	6	24.318
Acima de 30 até 40	56.456	608	6.059	7.172	16	13.855	1.565	11.983	29.048	5	42.601
Acima de 40 até 50	44.166	525	4.250	5.663	12	10.450	1.258	9.089	23.367	2	33.716
Acima de 50 até 60	23.954	286	2.110	3.065	3	5.464	649	4.884	12.956	1	18.490
Acima de 60 anos	9.166	91	822	1.015	0	1.928	256	2.144	4.838	0	7.238
Não informado	11.770	208	1.069	640	314	2.231	622	3.080	5.793	44	9.539
<b>Total</b>	<b>211.687</b>	<b>2.483</b>	<b>23.306</b>	<b>25.590</b>	<b>368</b>	<b>51.747</b>	<b>6.030</b>	<b>47.359</b>	<b>106.489</b>	<b>62</b>	<b>159.940</b>



Emitido em 01-dez-2010