

Quadro 0104 - NÚMERO DE ACIDENTES POR HORA DA OCORRÊNCIA

UF: ACRE

Ano de 2010

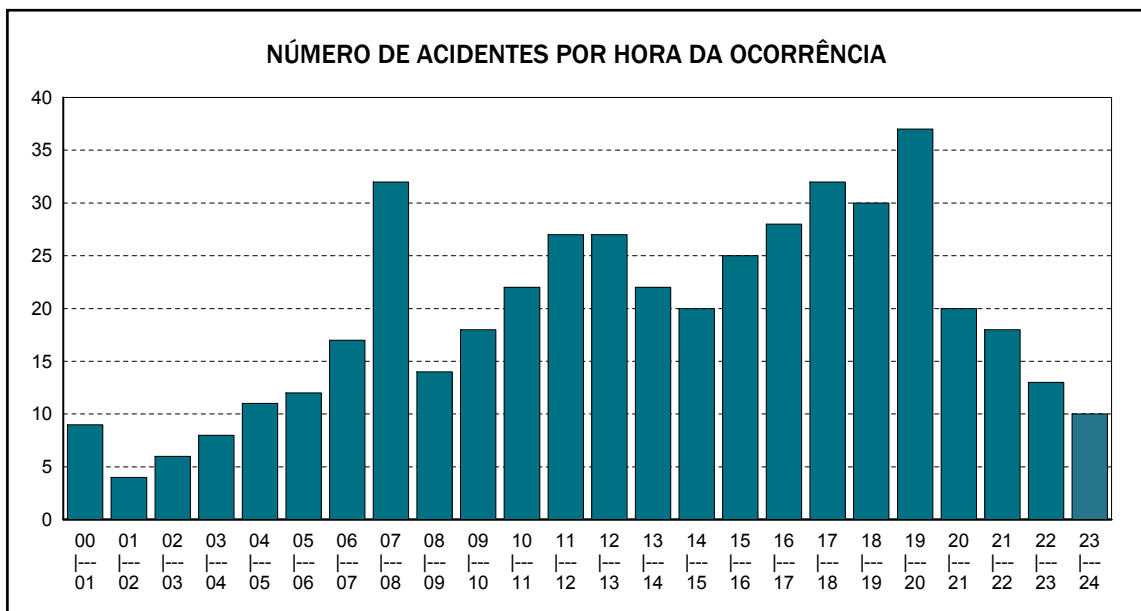
HORA DA OCORRÊNCIA	DISTRIBUIÇÃO MENSAL												
	TOTAL	Jan	Fev	Mar	Abr	Mai	Jun	Jul	Ago	Set	Out	Nov	Dez
00 - 01	9	1	0	0	0	1	0	1	1	0	2	0	3
01 - 02	4	0	1	1	0	0	0	0	0	1	1	0	0
02 - 03	6	0	0	1	2	1	1	0	1	0	0	0	0
03 - 04	8	0	0	2	0	2	1	2	1	0	0	0	0
04 - 05	11	0	1	2	1	1	1	1	2	0	0	2	0
05 - 06	12	2	0	2	2	2	0	0	0	0	1	3	0
06 - 07	17	5	1	0	1	1	0	3	3	2	0	1	0
07 - 08	32	1	2	2	1	2	3	3	3	3	3	6	3
08 - 09	14	2	2	0	3	0	0	2	1	1	0	3	0
09 - 10	18	1	0	2	0	2	2	0	3	3	3	1	1
10 - 11	22	1	0	2	8	1	1	0	1	3	1	3	1
11 - 12	27	1	1	2	1	1	4	3	1	2	3	4	4
12 - 13	27	2	2	4	2	2	1	3	1	2	3	1	4
13 - 14	22	0	2	0	2	4	3	2	2	2	3	2	0
14 - 15	20	0	2	0	0	5	3	3	2	1	1	3	0
15 - 16	25	1	2	4	0	0	1	3	4	5	2	2	1
16 - 17	28	0	5	4	2	5	3	1	1	3	0	2	2
17 - 18	32	4	2	2	4	1	4	1	4	5	1	0	4
18 - 19	30	3	2	2	2	5	1	3	2	3	1	4	2
19 - 20	37	3	1	0	4	2	4	2	4	4	2	5	6
20 - 21	20	1	0	2	1	2	2	1	1	3	2	2	3
21 - 22	18	1	0	1	1	2	2	2	2	3	0	2	2
22 - 23	13	1	1	1	1	1	0	0	2	1	1	1	3
23 - 24	10	0	2	1	0	0	0	4	1	1	0	0	1
Total	462	30	29	37	38	43	37	40	43	48	30	47	40

Quadro 0104 - NÚMERO DE ACIDENTES POR HORA DA OCORRÊNCIA

UF: ACRE

Ano de 2010

HORA DA OCORRÊNCIA	DISTRIBUIÇÃO MENSAL											
	TOTAL	Jan	Fev	Mar	Abr	Mai	Jun	Jul	Ago	Set	Out	Nov



Emitido em 25-nov-2011

Quadro 0104 - NÚMERO DE ACIDENTES POR HORA DA OCORRÊNCIA

UF: ALAGOAS

Ano de 2010

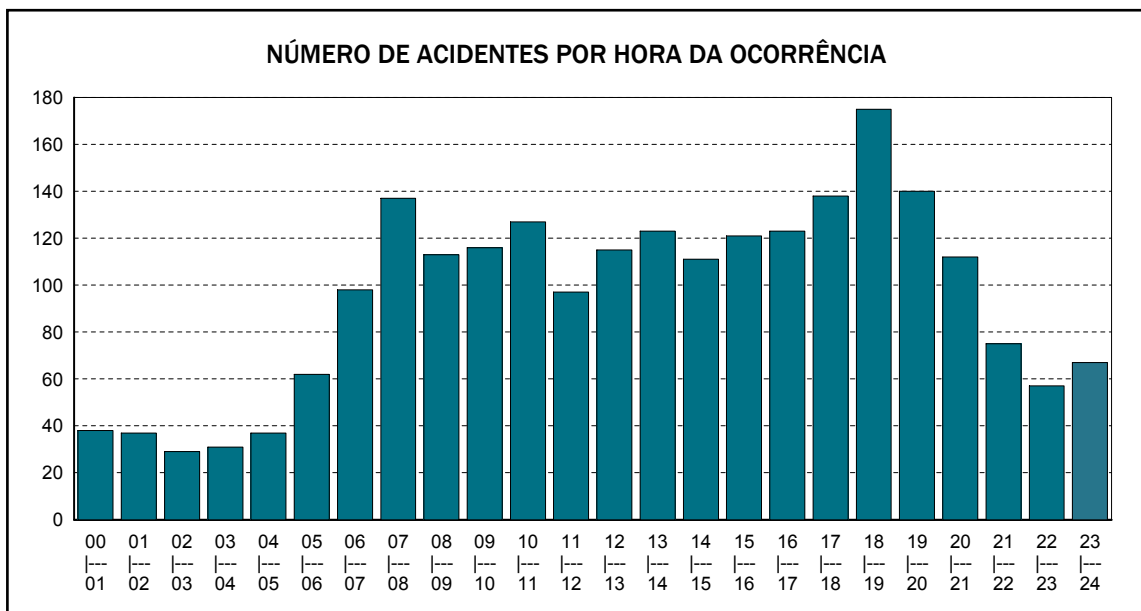
HORA DA OCORRÊNCIA	DISTRIBUIÇÃO MENSAL												
	TOTAL	Jan	Fev	Mar	Abr	Mai	Jun	Jul	Ago	Set	Out	Nov	Dez
00 - 01	38	5	3	2	2	1	3	1	1	4	4	5	7
01 - 02	37	1	2	3	2	1	5	3	5	3	4	2	6
02 - 03	29	4	0	1	2	4	2	0	6	5	0	5	0
03 - 04	31	3	3	1	0	0	4	5	3	0	3	4	5
04 - 05	37	4	4	2	1	7	5	5	2	1	0	3	3
05 - 06	62	2	2	2	4	6	2	11	5	3	8	11	6
06 - 07	98	3	5	8	5	11	3	9	11	9	8	17	9
07 - 08	137	15	12	10	12	7	7	15	10	10	14	12	13
08 - 09	113	10	14	9	11	7	7	9	7	10	10	12	7
09 - 10	116	7	9	10	10	8	8	10	7	9	13	11	14
10 - 11	127	11	10	9	13	12	6	9	9	10	9	11	18
11 - 12	97	9	11	5	6	8	5	10	9	9	6	9	10
12 - 13	115	8	9	6	14	9	10	7	10	7	16	8	11
13 - 14	123	10	10	8	9	7	12	9	12	13	11	7	15
14 - 15	111	10	2	6	10	8	14	9	11	10	6	11	14
15 - 16	121	12	5	5	6	12	7	11	11	14	12	10	16
16 - 17	123	10	8	10	11	11	8	11	10	7	8	16	13
17 - 18	138	11	11	12	8	17	8	7	15	13	13	14	9
18 - 19	175	9	6	12	20	20	20	16	11	19	14	15	13
19 - 20	140	5	8	12	11	12	10	14	12	10	12	14	20
20 - 21	112	11	9	6	9	14	7	4	14	6	11	8	13
21 - 22	75	5	5	9	4	4	7	4	4	11	11	6	5
22 - 23	57	4	5	3	1	6	5	2	3	8	4	8	8
23 - 24	67	6	7	5	3	2	2	4	2	5	12	11	8
Total	2.279	175	160	156	174	194	167	185	190	196	209	230	243

Quadro 0104 - NÚMERO DE ACIDENTES POR HORA DA OCORRÊNCIA

UF: ALAGOAS

Ano de 2010

HORA DA OCORRÊNCIA	DISTRIBUIÇÃO MENSAL											
	TOTAL	Jan	Fev	Mar	Abr	Mai	Jun	Jul	Ago	Set	Out	Nov



Emitido em 25-nov-2011

Quadro 0104 - NÚMERO DE ACIDENTES POR HORA DA OCORRÊNCIA

UF: AMAPÁ

Ano de 2010

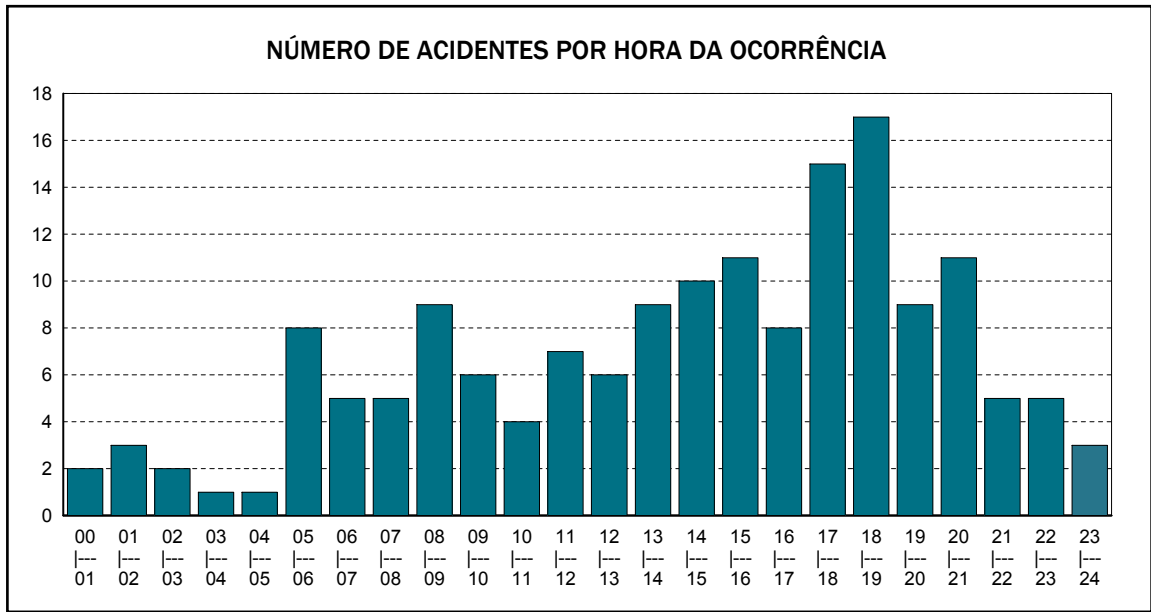
HORA DA OCORRÊNCIA	DISTRIBUIÇÃO MENSAL												
	TOTAL	Jan	Fev	Mar	Abr	Mai	Jun	Jul	Ago	Set	Out	Nov	Dez
00 - 01	2	0	0	0	1	0	0	0	0	0	0	0	1
01 - 02	3	1	1	0	0	0	0	0	0	1	0	0	0
02 - 03	2	0	1	0	0	0	0	1	0	0	0	0	0
03 - 04	1	0	1	0	0	0	0	0	0	0	0	0	0
04 - 05	1	0	0	0	0	0	0	0	0	0	1	0	0
05 - 06	8	0	0	0	1	2	0	0	1	1	2	0	1
06 - 07	5	0	1	1	0	0	0	1	1	0	1	0	0
07 - 08	5	0	0	0	0	0	1	1	0	1	0	2	0
08 - 09	9	1	1	1	0	0	0	1	0	2	3	0	0
09 - 10	6	0	0	0	0	0	1	1	2	0	0	0	2
10 - 11	4	0	0	0	0	0	0	1	1	0	2	0	0
11 - 12	7	2	1	0	1	0	0	0	1	0	0	1	1
12 - 13	6	1	2	0	0	0	0	1	0	1	0	0	1
13 - 14	9	1	0	0	0	2	0	0	3	0	0	0	3
14 - 15	10	2	0	0	0	1	0	0	1	0	3	3	0
15 - 16	11	1	1	2	0	0	0	0	0	1	4	0	2
16 - 17	8	0	0	0	0	0	0	1	2	2	1	0	2
17 - 18	15	2	0	1	0	3	0	0	2	3	1	1	2
18 - 19	17	0	4	1	3	1	1	1	2	0	2	1	1
19 - 20	9	1	0	0	0	1	0	1	3	1	1	0	1
20 - 21	11	2	1	1	0	0	0	1	1	1	1	1	2
21 - 22	5	1	0	1	0	0	1	1	0	0	1	0	0
22 - 23	5	0	0	0	0	0	1	2	1	0	0	1	0
23 - 24	3	1	0	0	0	1	1	0	0	0	0	0	0
Total	162	16	14	8	6	11	6	14	21	14	23	10	19

Quadro 0104 - NÚMERO DE ACIDENTES POR HORA DA OCORRÊNCIA

UF: AMAPÁ

Ano de 2010

HORA DA OCORRÊNCIA	DISTRIBUIÇÃO MENSAL											
	TOTAL	Jan	Fev	Mar	Abr	Mai	Jun	Jul	Ago	Set	Out	Nov



Emitido em 25-nov-2011

Quadro 0104 - NÚMERO DE ACIDENTES POR HORA DA OCORRÊNCIA

UF: AMAZONAS

Ano de 2010

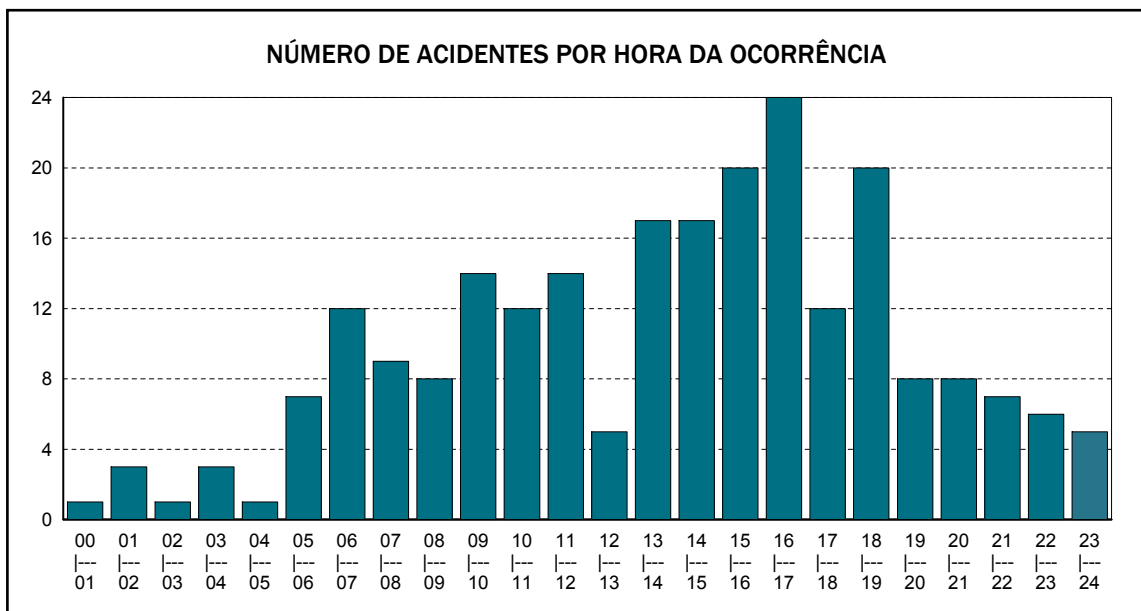
HORA DA OCORRÊNCIA	DISTRIBUIÇÃO MENSAL												
	TOTAL	Jan	Fev	Mar	Abr	Mai	Jun	Jul	Ago	Set	Out	Nov	Dez
00 - 01	1	1	0	0	0	0	0	0	0	0	0	0	0
01 - 02	3	0	0	0	0	2	0	0	0	0	0	0	1
02 - 03	1	0	1	0	0	0	0	0	0	0	0	0	0
03 - 04	3	0	1	0	0	0	0	0	0	1	0	0	1
04 - 05	1	0	0	0	0	1	0	0	0	0	0	0	0
05 - 06	7	1	0	0	1	3	0	0	0	1	0	0	1
06 - 07	12	1	0	2	1	0	2	1	0	1	0	0	4
07 - 08	9	1	2	2	0	0	1	0	2	0	0	0	1
08 - 09	8	1	0	1	1	0	0	1	0	1	2	0	1
09 - 10	14	3	0	0	0	2	0	0	1	1	3	3	1
10 - 11	12	1	0	0	2	2	0	1	2	1	1	1	1
11 - 12	14	1	1	2	1	2	0	1	1	0	1	2	2
12 - 13	5	0	0	0	0	0	0	0	0	0	3	1	1
13 - 14	17	0	1	1	2	2	1	1	1	2	2	3	1
14 - 15	17	2	2	0	1	2	0	1	0	2	2	4	1
15 - 16	20	1	0	0	1	7	2	4	0	2	1	2	0
16 - 17	24	0	0	3	1	1	0	3	4	4	4	2	2
17 - 18	12	1	2	0	0	0	1	1	2	2	3	0	0
18 - 19	20	1	1	0	4	0	1	1	1	2	5	3	1
19 - 20	8	1	2	1	0	1	0	0	1	0	1	1	0
20 - 21	8	0	0	0	1	1	0	1	0	0	2	2	1
21 - 22	7	0	1	1	0	2	1	0	1	0	0	0	1
22 - 23	6	1	0	0	0	1	0	0	0	1	0	0	3
23 - 24	5	1	1	0	0	1	0	0	0	0	1	0	1
Total	234	18	15	13	16	30	9	16	16	21	31	24	25

Quadro 0104 - NÚMERO DE ACIDENTES POR HORA DA OCORRÊNCIA

UF: AMAZONAS

Ano de 2010

HORA DA OCORRÊNCIA	DISTRIBUIÇÃO MENSAL											
	TOTAL	Jan	Fev	Mar	Abr	Mai	Jun	Jul	Ago	Set	Out	Nov



Emitido em 25-nov-2011

Quadro 0104 - NÚMERO DE ACIDENTES POR HORA DA OCORRÊNCIA

UF: BAHIA

Ano de 2010

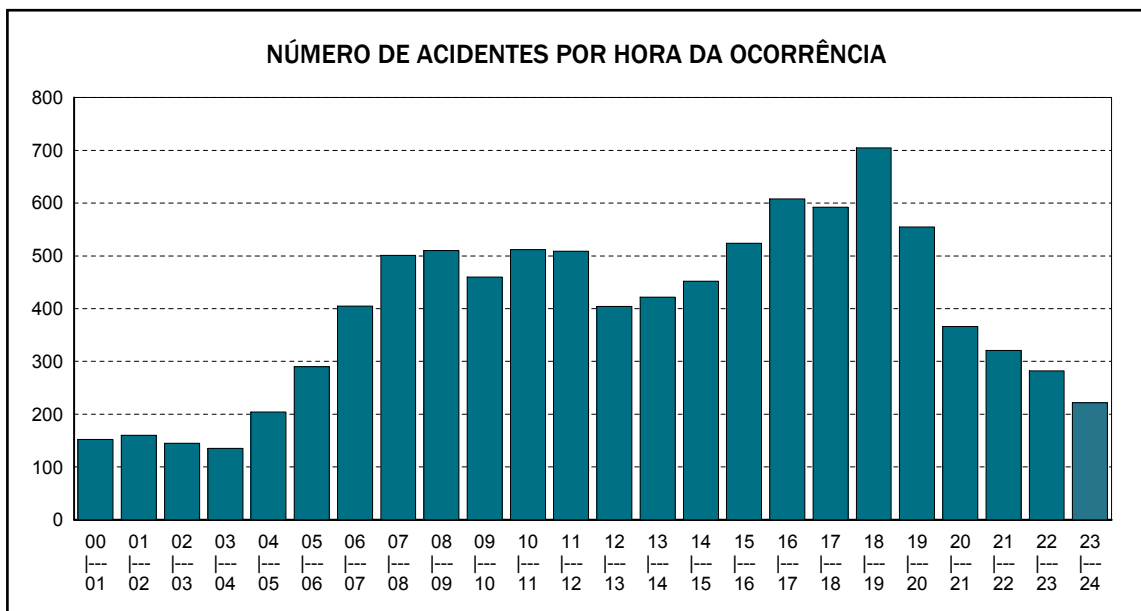
HORA DA OCORRÊNCIA	DISTRIBUIÇÃO MENSAL												
	TOTAL	Jan	Fev	Mar	Abr	Mai	Jun	Jul	Ago	Set	Out	Nov	Dez
00 - 01	152	8	5	14	11	14	17	13	15	14	9	13	19
01 - 02	160	7	13	15	9	22	17	13	17	14	13	10	10
02 - 03	145	15	6	8	10	16	16	15	5	14	12	12	16
03 - 04	135	12	6	16	12	6	10	9	8	12	12	9	23
04 - 05	204	13	12	12	13	21	22	18	30	19	16	16	12
05 - 06	290	22	12	23	21	25	36	28	32	21	21	16	33
06 - 07	405	27	26	23	28	43	54	36	26	43	28	28	43
07 - 08	501	45	31	45	46	43	47	53	56	30	23	35	47
08 - 09	510	48	40	25	38	48	55	48	52	33	32	28	63
09 - 10	460	43	43	41	34	37	38	38	52	36	24	39	35
10 - 11	512	68	39	32	42	34	47	39	41	42	45	35	48
11 - 12	509	42	33	50	42	31	46	47	51	40	45	35	47
12 - 13	404	38	19	37	29	33	46	30	35	30	31	35	41
13 - 14	422	39	34	34	38	30	49	30	35	36	26	26	45
14 - 15	452	44	28	53	33	48	33	33	26	37	46	36	35
15 - 16	524	45	45	57	44	38	36	44	37	36	39	42	61
16 - 17	608	52	41	44	50	54	57	62	49	47	48	48	56
17 - 18	592	54	35	45	43	53	53	50	37	62	40	51	69
18 - 19	705	27	37	62	60	86	68	72	55	71	74	53	40
19 - 20	555	45	31	40	41	56	55	50	54	55	46	34	48
20 - 21	366	25	22	37	27	26	34	37	30	25	34	27	42
21 - 22	321	19	17	22	22	27	36	36	25	31	19	25	42
22 - 23	282	28	19	25	19	20	24	22	17	29	21	24	34
23 - 24	222	12	18	20	20	15	16	16	21	20	22	16	26
Total	9.436	778	612	780	732	826	912	839	806	797	726	693	935

Quadro 0104 - NÚMERO DE ACIDENTES POR HORA DA OCORRÊNCIA

UF: BAHIA

Ano de 2010

HORA DA OCORRÊNCIA	DISTRIBUIÇÃO MENSAL											
	TOTAL	Jan	Fev	Mar	Abr	Mai	Jun	Jul	Ago	Set	Out	Nov



Emitido em 25-nov-2011

Quadro 0104 - NÚMERO DE ACIDENTES POR HORA DA OCORRÊNCIA

UF: CEARÁ

Ano de 2010

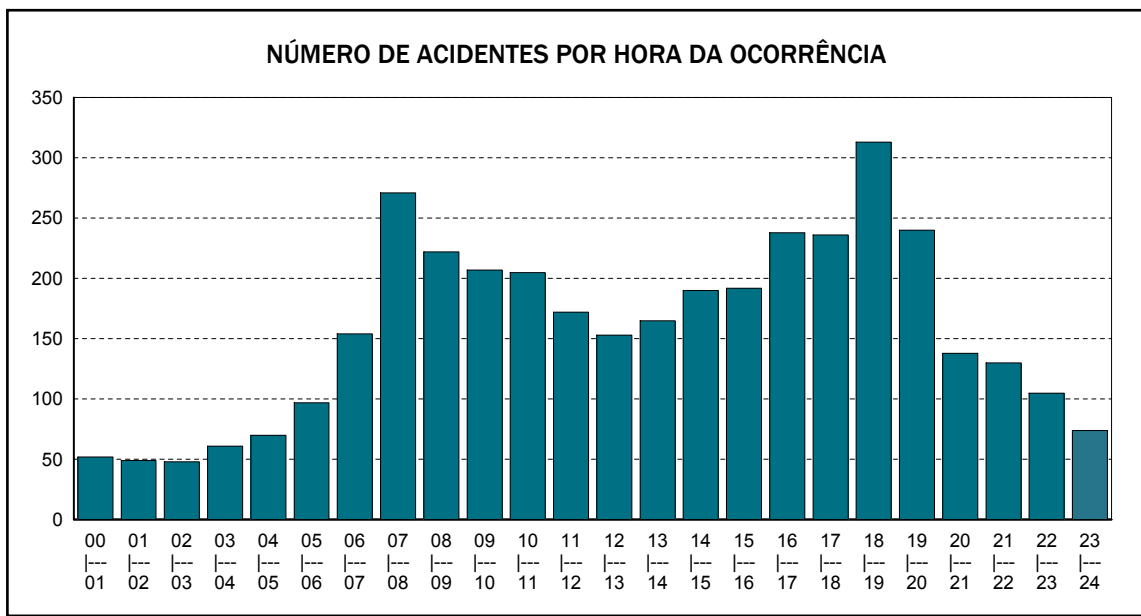
HORA DA OCORRÊNCIA	DISTRIBUIÇÃO MENSAL												
	TOTAL	Jan	Fev	Mar	Abr	Mai	Jun	Jul	Ago	Set	Out	Nov	Dez
00 - 01	52	5	0	5	4	6	5	6	6	7	2	2	4
01 - 02	49	2	4	2	6	9	2	7	3	1	4	4	5
02 - 03	48	1	2	6	5	4	4	8	2	0	3	6	7
03 - 04	61	6	0	7	7	2	2	4	4	5	9	8	7
04 - 05	70	6	6	7	6	4	6	5	9	5	4	7	5
05 - 06	97	7	3	8	7	9	11	6	16	7	13	6	4
06 - 07	154	12	6	16	8	16	9	17	20	14	13	10	13
07 - 08	271	21	15	23	20	26	25	32	32	20	15	20	22
08 - 09	222	12	16	12	9	18	21	23	31	20	15	20	25
09 - 10	207	14	18	22	21	10	7	20	18	19	13	18	27
10 - 11	205	22	12	14	17	13	21	20	14	9	21	18	24
11 - 12	172	8	7	9	14	14	19	15	17	17	18	13	21
12 - 13	153	11	11	13	12	13	11	10	9	12	18	13	20
13 - 14	165	16	8	14	17	9	19	8	17	10	14	15	18
14 - 15	190	18	15	17	12	21	17	18	11	16	21	12	12
15 - 16	192	20	21	17	14	15	14	13	16	18	12	19	13
16 - 17	238	16	18	24	24	17	13	25	24	23	15	19	20
17 - 18	236	14	20	19	23	19	16	22	19	20	21	24	19
18 - 19	313	21	16	24	31	26	36	22	24	29	29	28	27
19 - 20	240	15	19	24	20	21	28	16	18	20	17	22	20
20 - 21	138	11	11	8	14	10	10	14	13	13	12	10	12
21 - 22	130	16	7	5	6	11	7	13	12	12	15	11	15
22 - 23	105	8	11	7	7	12	7	9	9	14	6	9	6
23 - 24	74	6	5	7	9	9	5	5	5	4	7	10	2
Total	3.782	288	251	310	313	314	315	338	349	315	317	324	348

Quadro 0104 - NÚMERO DE ACIDENTES POR HORA DA OCORRÊNCIA

UF: CEARÁ

Ano de 2010

HORA DA OCORRÊNCIA	DISTRIBUIÇÃO MENSAL											
	TOTAL	Jan	Fev	Mar	Abr	Mai	Jun	Jul	Ago	Set	Out	Nov



Emitido em 25-nov-2011

Quadro 0104 - NÚMERO DE ACIDENTES POR HORA DA OCORRÊNCIA

UF: DISTRITO FEDERAL

Ano de 2010

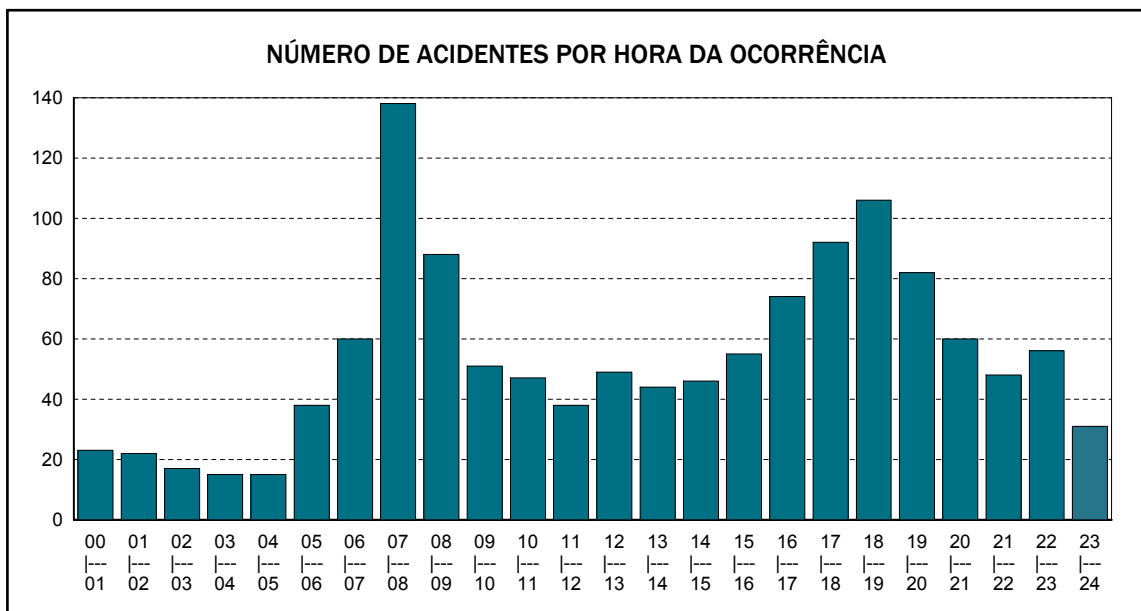
HORA DA OCORRÊNCIA	DISTRIBUIÇÃO MENSAL												
	TOTAL	Jan	Fev	Mar	Abr	Mai	Jun	Jul	Ago	Set	Out	Nov	Dez
00 - 01	23	1	3	2	2	1	2	4	1	1	2	3	1
01 - 02	22	1	6	3	3	1	1	3	2	1	1	0	0
02 - 03	17	1	1	1	1	1	0	3	2	2	3	0	2
03 - 04	15	0	1	2	1	4	1	1	0	2	2	1	0
04 - 05	15	3	0	1	0	1	1	1	0	2	3	0	3
05 - 06	38	3	3	2	2	2	4	3	4	5	2	6	2
06 - 07	60	4	3	7	6	8	2	2	5	8	5	4	6
07 - 08	138	9	12	12	6	14	20	9	16	13	6	10	11
08 - 09	88	5	7	7	7	6	4	9	16	6	8	5	8
09 - 10	51	3	1	1	6	7	6	3	1	3	7	5	8
10 - 11	47	2	1	3	7	0	4	2	7	8	6	5	2
11 - 12	38	1	3	2	5	3	2	5	4	2	4	3	4
12 - 13	49	2	4	3	5	2	3	5	4	2	8	8	3
13 - 14	44	4	5	9	3	3	3	2	4	0	3	2	6
14 - 15	46	3	8	3	3	1	3	4	4	3	5	4	5
15 - 16	55	1	3	9	6	3	2	5	6	3	4	6	7
16 - 17	74	3	9	4	6	6	2	8	7	11	4	4	10
17 - 18	92	4	11	11	3	7	6	9	8	3	11	12	7
18 - 19	106	5	9	8	7	6	10	5	11	11	9	11	14
19 - 20	82	2	7	10	7	5	4	10	9	9	4	8	7
20 - 21	60	4	7	1	4	6	8	2	4	7	5	9	3
21 - 22	48	4	0	3	5	4	4	3	7	4	4	7	3
22 - 23	56	4	4	7	4	3	4	4	5	4	5	4	8
23 - 24	31	2	3	2	1	4	2	3	3	3	2	5	1
Total	1.295	71	111	113	100	98	98	105	130	113	113	122	121

Quadro 0104 - NÚMERO DE ACIDENTES POR HORA DA OCORRÊNCIA

UF: DISTRITO FEDERAL

Ano de 2010

HORA DA OCORRÊNCIA	DISTRIBUIÇÃO MENSAL											
	TOTAL	Jan	Fev	Mar	Abr	Mai	Jun	Jul	Ago	Set	Out	Nov



Emitido em 25-nov-2011

Quadro 0104 - NÚMERO DE ACIDENTES POR HORA DA OCORRÊNCIA

UF: ESPÍRITO SANTO

Ano de 2010

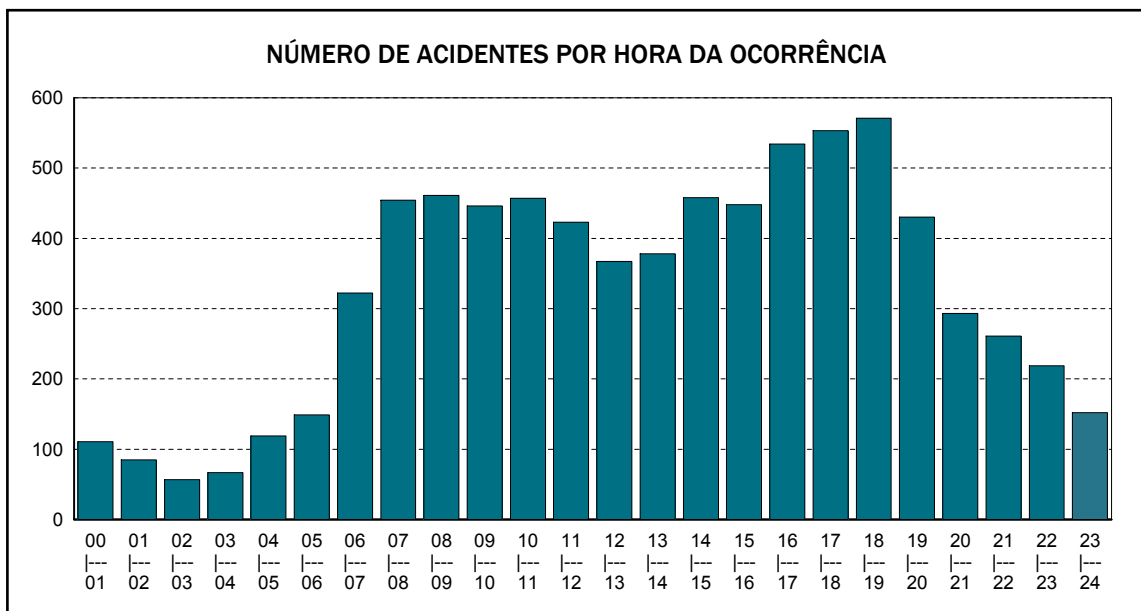
HORA DA OCORRÊNCIA	DISTRIBUIÇÃO MENSAL												
	TOTAL	Jan	Fev	Mar	Abr	Mai	Jun	Jul	Ago	Set	Out	Nov	Dez
00 - 01	111	6	10	8	9	7	9	7	8	8	9	16	14
01 - 02	85	2	3	4	5	13	10	8	8	4	7	9	12
02 - 03	57	1	3	3	3	8	1	6	6	5	6	8	7
03 - 04	67	4	3	6	7	5	4	8	7	4	5	7	7
04 - 05	119	6	4	14	11	6	17	12	8	10	14	6	11
05 - 06	149	16	11	14	12	17	10	11	16	15	7	13	7
06 - 07	322	18	29	24	23	16	29	37	30	32	28	28	28
07 - 08	454	33	32	48	36	39	45	36	34	36	28	36	51
08 - 09	461	30	39	32	45	43	43	35	43	33	29	41	48
09 - 10	446	36	45	31	27	39	43	26	34	38	35	40	52
10 - 11	457	36	29	47	36	38	33	43	41	38	33	40	43
11 - 12	423	47	33	36	28	34	37	27	36	32	30	37	46
12 - 13	367	27	26	34	31	41	31	32	33	33	22	30	27
13 - 14	378	27	25	42	34	28	42	41	27	30	27	26	29
14 - 15	458	37	31	35	26	33	43	41	33	41	40	42	56
15 - 16	448	41	42	38	30	36	39	21	35	30	25	45	66
16 - 17	534	46	30	43	50	45	41	38	46	47	45	47	56
17 - 18	553	57	42	36	32	60	37	47	39	39	49	52	63
18 - 19	571	32	35	53	48	65	54	51	60	44	33	38	58
19 - 20	430	18	33	33	40	38	32	43	43	45	27	50	28
20 - 21	293	12	24	27	25	28	17	24	27	24	25	27	33
21 - 22	261	20	18	20	13	22	14	25	17	17	29	33	33
22 - 23	219	16	20	12	14	19	13	21	17	12	21	29	25
23 - 24	152	9	13	13	11	13	7	18	9	12	17	8	22
Total	7.815	577	580	653	596	693	651	658	657	629	591	708	822

Quadro 0104 - NÚMERO DE ACIDENTES POR HORA DA OCORRÊNCIA

UF: ESPÍRITO SANTO

Ano de 2010

HORA DA OCORRÊNCIA	DISTRIBUIÇÃO MENSAL											
	TOTAL	Jan	Fev	Mar	Abr	Mai	Jun	Jul	Ago	Set	Out	Nov



Emitido em 25-nov-2011

Quadro 0104 - NÚMERO DE ACIDENTES POR HORA DA OCORRÊNCIA

UF: GOIÁS

Ano de 2010

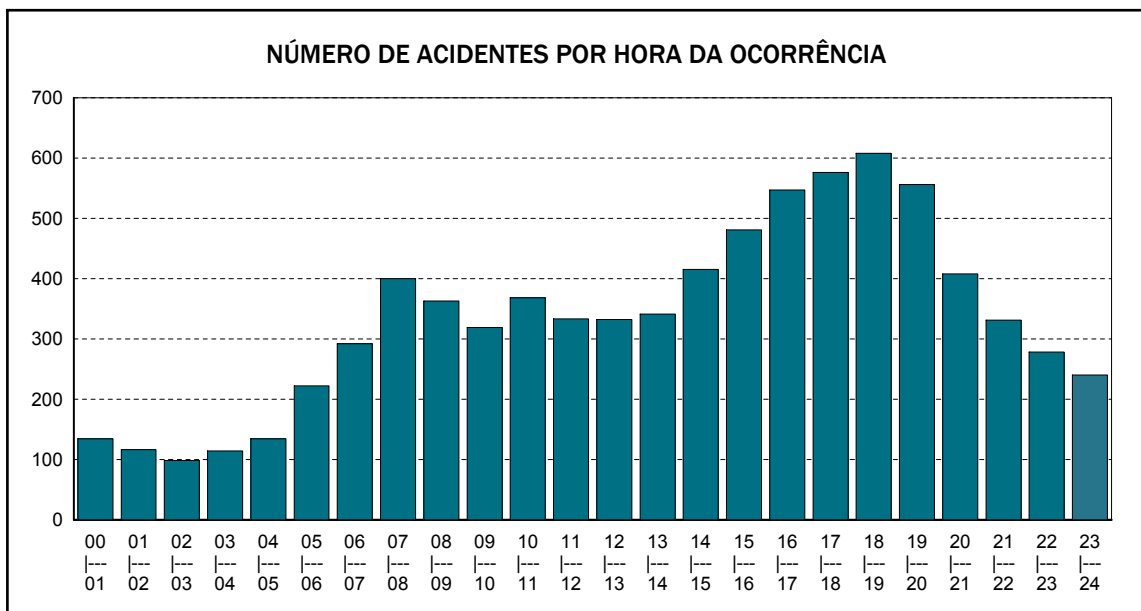
HORA DA OCORRÊNCIA	DISTRIBUIÇÃO MENSAL												
	TOTAL	Jan	Fev	Mar	Abr	Mai	Jun	Jul	Ago	Set	Out	Nov	Dez
00 - 01	134	20	2	9	8	8	12	11	9	11	13	12	19
01 - 02	116	5	8	9	5	6	7	9	13	9	13	14	18
02 - 03	98	11	9	7	7	6	4	9	6	6	7	9	17
03 - 04	114	5	4	10	10	4	9	2	12	13	16	10	19
04 - 05	134	10	15	13	10	8	5	14	3	18	13	12	13
05 - 06	222	16	14	19	18	14	24	25	15	18	22	15	22
06 - 07	292	17	27	23	23	26	19	33	22	26	26	23	27
07 - 08	400	25	25	37	28	30	52	34	29	39	20	31	50
08 - 09	363	29	19	24	19	29	32	46	36	30	26	39	34
09 - 10	319	19	30	19	29	30	34	31	21	21	23	28	34
10 - 11	368	28	26	36	34	27	25	34	29	35	32	34	28
11 - 12	333	29	23	30	20	37	24	25	33	27	25	28	32
12 - 13	332	28	31	31	31	23	23	26	20	25	40	26	28
13 - 14	341	30	28	35	20	24	21	23	24	26	30	30	50
14 - 15	415	33	42	40	24	32	33	32	29	27	35	39	49
15 - 16	481	34	37	56	45	32	33	36	32	37	39	51	49
16 - 17	547	40	43	49	36	46	30	39	50	45	55	48	66
17 - 18	576	36	49	52	42	43	40	39	47	43	44	60	81
18 - 19	608	43	39	49	42	70	48	46	58	52	51	45	65
19 - 20	556	45	35	40	60	53	35	58	55	61	44	36	34
20 - 21	408	22	35	32	37	45	24	44	28	36	37	38	30
21 - 22	331	27	14	26	27	28	27	25	26	28	35	29	39
22 - 23	278	19	24	22	27	16	32	16	19	21	28	34	20
23 - 24	240	17	24	21	21	15	19	17	18	18	24	21	25
Total	8.006	588	603	689	623	652	612	674	634	672	698	712	849

Quadro 0104 - NÚMERO DE ACIDENTES POR HORA DA OCORRÊNCIA

UF: GOIÁS

Ano de 2010

HORA DA OCORRÊNCIA	DISTRIBUIÇÃO MENSAL											
	TOTAL	Jan	Fev	Mar	Abr	Mai	Jun	Jul	Ago	Set	Out	Nov



Emitido em 25-nov-2011

Quadro 0104 - NÚMERO DE ACIDENTES POR HORA DA OCORRÊNCIA

UF: MARANHÃO

Ano de 2010

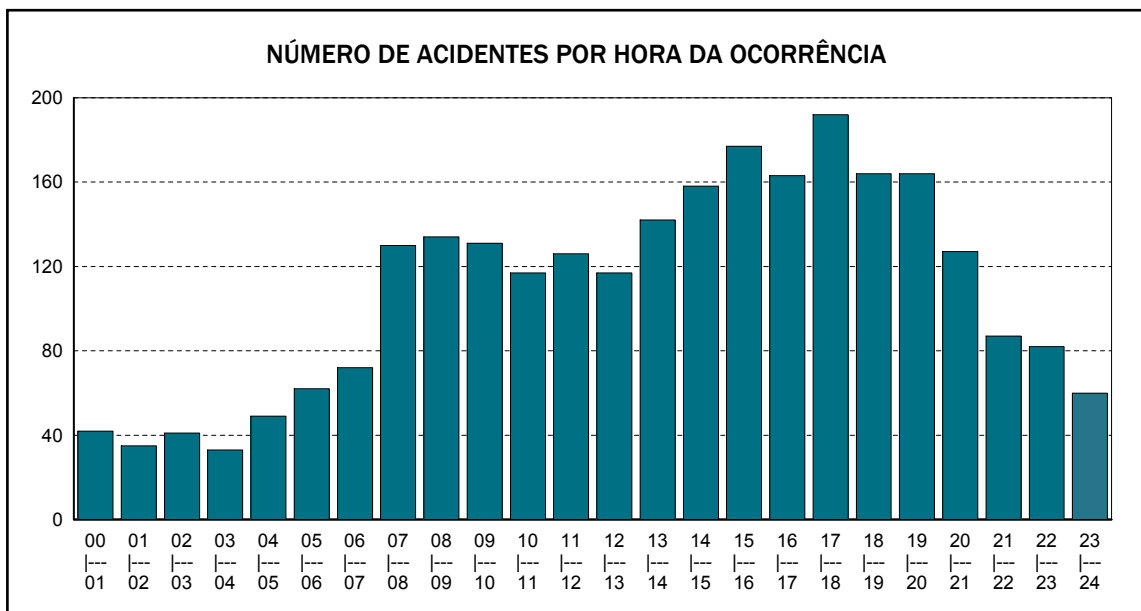
HORA DA OCORRÊNCIA	DISTRIBUIÇÃO MENSAL												
	TOTAL	Jan	Fev	Mar	Abr	Mai	Jun	Jul	Ago	Set	Out	Nov	Dez
00 - 01	42	1	2	3	10	4	3	5	4	3	3	2	2
01 - 02	35	2	3	5	2	1	1	2	5	3	4	3	4
02 - 03	41	5	3	0	1	2	4	1	6	2	7	6	4
03 - 04	33	3	1	2	4	1	3	1	4	4	3	2	5
04 - 05	49	1	4	5	2	6	6	3	3	2	5	4	8
05 - 06	62	4	7	1	7	3	3	3	5	11	8	3	7
06 - 07	72	5	5	5	6	5	9	4	4	6	8	8	7
07 - 08	130	9	13	7	3	14	10	22	10	11	9	9	13
08 - 09	134	10	10	7	13	6	16	11	17	14	12	6	12
09 - 10	131	7	9	12	9	14	11	11	12	15	10	10	11
10 - 11	117	12	6	12	12	10	11	12	6	13	5	6	12
11 - 12	126	10	10	4	12	14	3	15	10	11	17	10	10
12 - 13	117	11	10	11	8	13	9	12	7	12	9	5	10
13 - 14	142	18	14	16	16	12	11	7	9	10	7	8	14
14 - 15	158	14	13	15	15	14	17	13	13	8	12	7	17
15 - 16	177	10	14	15	21	15	12	12	17	12	15	15	19
16 - 17	163	9	12	11	12	12	18	11	13	10	14	27	14
17 - 18	192	10	12	19	16	15	13	17	25	17	12	15	21
18 - 19	164	14	15	10	15	17	8	23	9	15	8	13	17
19 - 20	164	11	6	5	18	17	8	16	16	13	18	18	18
20 - 21	127	7	8	11	7	9	9	13	14	7	9	14	19
21 - 22	87	5	10	8	7	3	8	8	6	6	11	7	8
22 - 23	82	8	10	4	3	7	8	9	6	4	11	6	6
23 - 24	60	6	4	7	5	5	3	3	6	4	9	3	5
Total	2.605	192	201	195	224	219	204	234	227	213	226	207	263

Quadro 0104 - NÚMERO DE ACIDENTES POR HORA DA OCORRÊNCIA

UF: MARANHÃO

Ano de 2010

HORA DA OCORRÊNCIA	DISTRIBUIÇÃO MENSAL											
	TOTAL	Jan	Fev	Mar	Abr	Mai	Jun	Jul	Ago	Set	Out	Nov



Emitido em 25-nov-2011

Quadro 0104 - NÚMERO DE ACIDENTES POR HORA DA OCORRÊNCIA

UF: MATO GROSSO

Ano de 2010

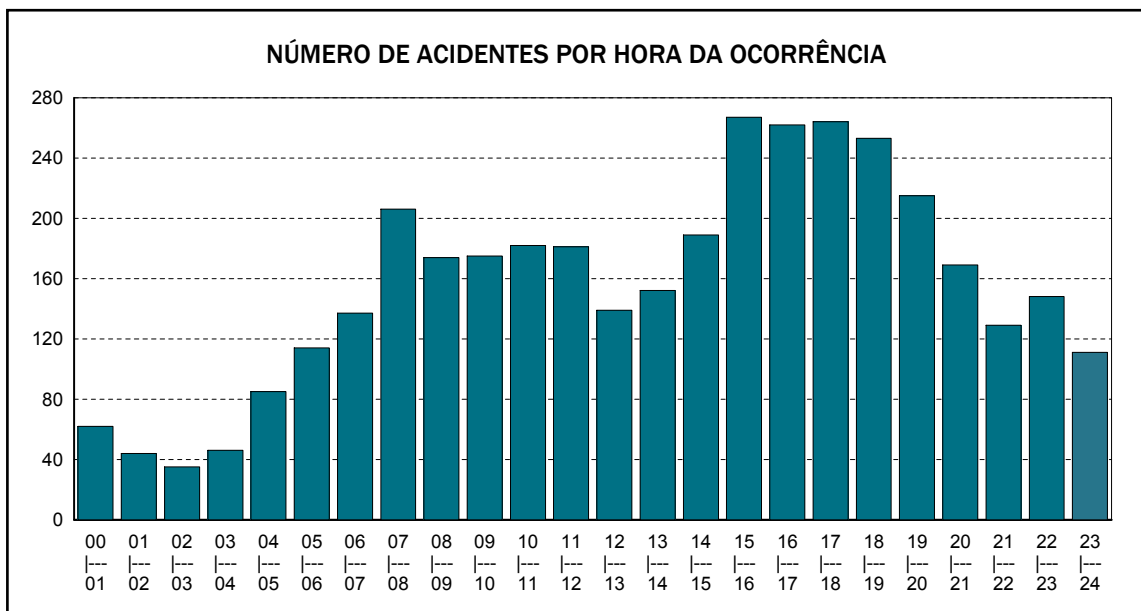
HORA DA OCORRÊNCIA	DISTRIBUIÇÃO MENSAL												
	TOTAL	Jan	Fev	Mar	Abr	Mai	Jun	Jul	Ago	Set	Out	Nov	Dez
00 - 01	62	4	5	7	3	4	3	4	8	5	8	8	3
01 - 02	44	4	9	3	3	1	3	3	4	2	4	1	7
02 - 03	35	2	1	2	3	3	2	4	1	5	5	5	2
03 - 04	46	3	4	2	2	9	4	5	4	3	2	5	3
04 - 05	85	9	4	8	11	9	10	6	6	1	7	9	5
05 - 06	114	13	9	14	2	8	6	12	10	9	7	15	9
06 - 07	137	7	13	14	12	5	10	13	11	15	8	14	15
07 - 08	206	10	10	22	20	17	14	19	11	18	13	26	26
08 - 09	174	20	24	15	14	8	13	12	14	9	13	21	11
09 - 10	175	15	21	12	11	11	14	22	10	13	10	18	18
10 - 11	182	15	20	18	14	17	8	14	14	16	18	17	11
11 - 12	181	21	18	10	11	9	18	21	16	15	9	14	19
12 - 13	139	21	12	4	12	14	13	11	10	10	10	13	9
13 - 14	152	14	15	16	13	7	6	14	8	14	7	19	19
14 - 15	189	26	12	22	12	16	13	8	14	14	17	13	22
15 - 16	267	26	29	22	21	15	21	27	26	19	15	14	32
16 - 17	262	24	22	27	18	17	19	28	16	27	24	20	20
17 - 18	264	27	25	24	13	25	17	27	9	16	22	32	27
18 - 19	253	25	23	15	25	21	20	21	19	17	17	20	30
19 - 20	215	10	12	17	23	23	18	23	17	23	17	13	19
20 - 21	169	12	8	12	14	13	9	23	13	15	13	17	20
21 - 22	129	10	14	10	7	9	9	7	13	11	10	20	9
22 - 23	148	12	15	12	9	11	10	16	11	12	14	8	18
23 - 24	111	10	7	13	8	6	7	13	11	11	9	5	11
Total	3.739	340	332	321	281	278	267	353	276	300	279	347	365

Quadro 0104 - NÚMERO DE ACIDENTES POR HORA DA OCORRÊNCIA

UF: MATO GROSSO

Ano de 2010

HORA DA OCORRÊNCIA	DISTRIBUIÇÃO MENSAL											
	TOTAL	Jan	Fev	Mar	Abr	Mai	Jun	Jul	Ago	Set	Out	Nov



Emitido em 25-nov-2011

Quadro 0104 - NÚMERO DE ACIDENTES POR HORA DA OCORRÊNCIA

UF: MATO GROSSO DO SUL

Ano de 2010

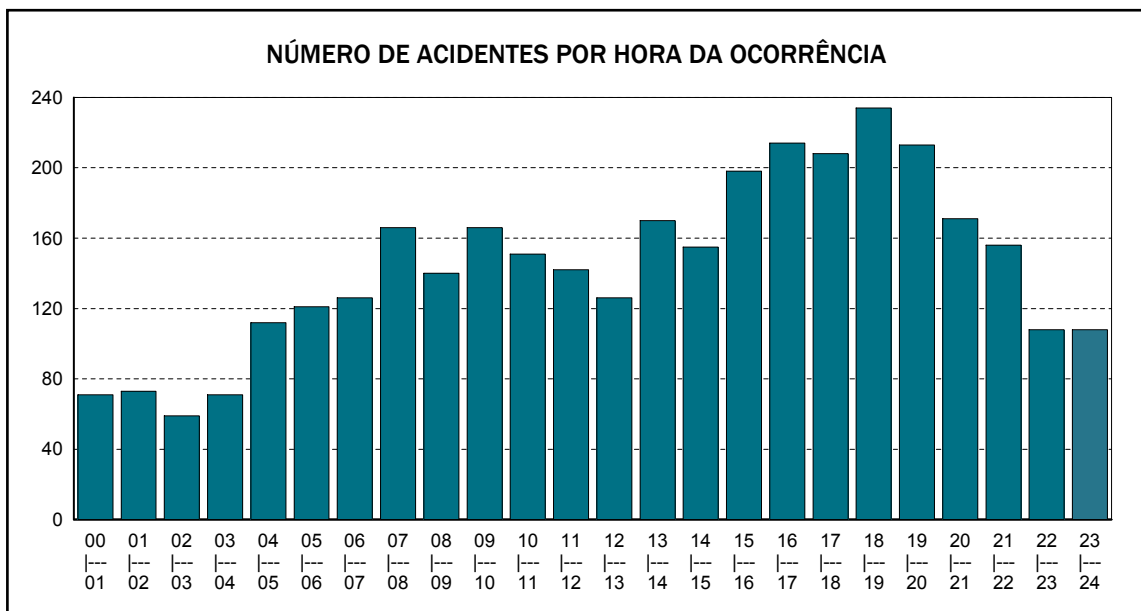
HORA DA OCORRÊNCIA	DISTRIBUIÇÃO MENSAL												
	TOTAL	Jan	Fev	Mar	Abr	Mai	Jun	Jul	Ago	Set	Out	Nov	Dez
00 - 01	71	5	0	5	4	9	6	5	9	6	4	8	10
01 - 02	73	6	5	5	5	6	5	5	6	5	9	10	6
02 - 03	59	8	2	5	1	7	3	4	6	7	2	7	7
03 - 04	71	3	4	7	7	7	7	8	4	8	3	4	9
04 - 05	112	8	11	5	13	16	7	10	6	9	9	10	8
05 - 06	121	6	7	12	6	12	10	10	12	11	10	8	17
06 - 07	126	14	14	13	9	13	5	7	11	13	10	7	10
07 - 08	166	17	15	11	9	12	14	11	16	13	12	17	19
08 - 09	140	7	7	12	4	14	13	15	12	14	13	11	18
09 - 10	166	13	8	16	16	12	10	21	17	12	16	13	12
10 - 11	151	13	16	9	8	13	9	12	12	8	18	19	14
11 - 12	142	18	7	12	6	14	8	12	11	21	8	7	18
12 - 13	126	12	7	10	9	8	8	11	7	12	21	11	10
13 - 14	170	19	12	11	18	10	17	9	15	8	14	16	21
14 - 15	155	15	13	17	13	12	9	12	15	9	15	12	13
15 - 16	198	29	24	12	12	11	11	17	13	19	18	14	18
16 - 17	214	26	13	11	14	16	14	21	16	16	26	20	21
17 - 18	208	17	20	17	13	19	20	16	22	16	13	12	23
18 - 19	234	14	14	15	18	31	25	28	25	20	13	12	19
19 - 20	213	12	13	30	22	19	16	18	21	19	18	10	15
20 - 21	171	18	13	13	10	11	12	14	10	17	18	16	19
21 - 22	156	11	15	17	10	10	16	9	8	15	13	19	13
22 - 23	108	11	11	10	9	5	10	9	9	11	8	7	8
23 - 24	108	9	12	11	13	5	7	9	10	10	3	7	12
Total	3.459	311	263	286	249	292	262	293	293	299	294	277	340

Quadro 0104 - NÚMERO DE ACIDENTES POR HORA DA OCORRÊNCIA

UF: MATO GROSSO DO SUL

Ano de 2010

HORA DA OCORRÊNCIA	DISTRIBUIÇÃO MENSAL											
	TOTAL	Jan	Fev	Mar	Abr	Mai	Jun	Jul	Ago	Set	Out	Nov



Emitido em 25-nov-2011

Quadro 0104 - NÚMERO DE ACIDENTES POR HORA DA OCORRÊNCIA

UF: MINAS GERAIS

Ano de 2010

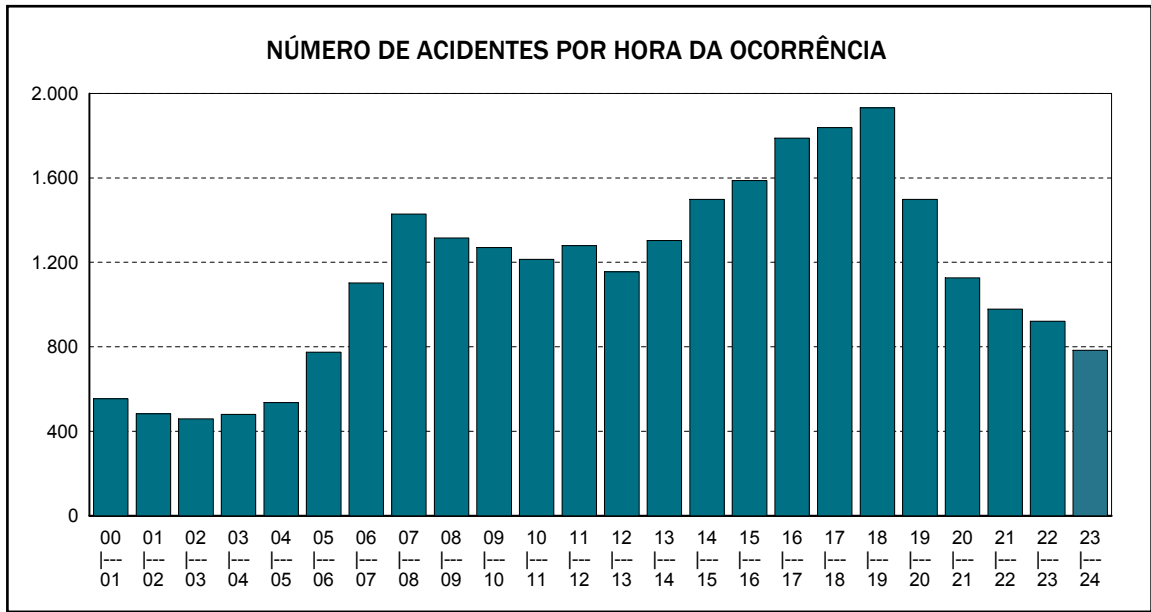
HORA DA OCORRÊNCIA	DISTRIBUIÇÃO MENSAL												
	TOTAL	Jan	Fev	Mar	Abr	Mai	Jun	Jul	Ago	Set	Out	Nov	Dez
00 - 01	554	41	41	47	44	43	30	42	57	62	52	56	39
01 - 02	483	22	31	45	37	49	34	28	35	36	65	52	49
02 - 03	459	31	31	33	34	35	41	36	46	44	35	43	50
03 - 04	480	38	31	34	43	41	38	35	29	41	49	48	53
04 - 05	535	39	32	44	43	49	40	47	42	32	56	53	58
05 - 06	775	54	52	61	62	68	70	67	59	67	78	54	83
06 - 07	1.103	68	80	105	73	92	76	81	83	112	110	97	126
07 - 08	1.429	96	102	116	109	112	121	120	108	132	119	144	150
08 - 09	1.315	81	100	125	96	114	109	106	104	101	113	116	150
09 - 10	1.270	88	101	97	85	93	86	128	106	105	117	124	140
10 - 11	1.214	92	80	93	84	101	80	103	94	100	107	133	147
11 - 12	1.279	106	86	89	102	82	106	126	87	94	123	113	165
12 - 13	1.155	82	88	91	75	100	85	102	66	112	97	121	136
13 - 14	1.304	90	116	119	108	86	85	104	87	105	116	133	155
14 - 15	1.498	120	118	115	147	127	117	117	96	112	133	114	182
15 - 16	1.587	128	127	132	111	118	107	123	118	132	140	152	199
16 - 17	1.789	158	144	157	164	126	137	116	127	114	144	169	233
17 - 18	1.838	158	166	134	113	133	135	139	123	122	165	181	269
18 - 19	1.932	160	131	134	161	172	178	155	155	151	142	144	249
19 - 20	1.498	99	116	102	130	129	119	127	124	151	138	104	159
20 - 21	1.127	77	80	101	98	100	90	107	77	90	101	95	111
21 - 22	978	90	85	82	65	68	65	85	76	96	98	65	103
22 - 23	921	63	62	80	64	65	54	72	83	96	96	99	87
23 - 24	784	56	58	59	48	76	68	47	54	76	87	74	81
Total	27.307	2.037	2.058	2.195	2.096	2.179	2.071	2.213	2.036	2.283	2.481	2.484	3.174

Quadro 0104 - NÚMERO DE ACIDENTES POR HORA DA OCORRÊNCIA

UF: MINAS GERAIS

Ano de 2010

HORA DA OCORRÊNCIA	DISTRIBUIÇÃO MENSAL											
	TOTAL	Jan	Fev	Mar	Abr	Mai	Jun	Jul	Ago	Set	Out	Nov



Emitido em 25-nov-2011

Quadro 0104 - NÚMERO DE ACIDENTES POR HORA DA OCORRÊNCIA

UF: PARÁ

Ano de 2010

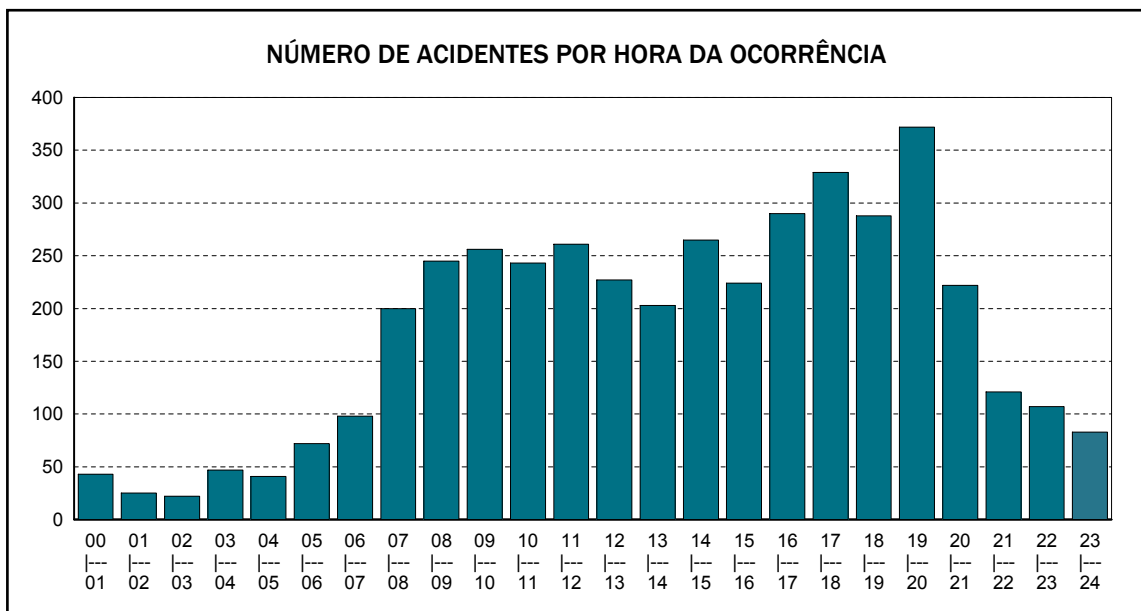
HORA DA OCORRÊNCIA	DISTRIBUIÇÃO MENSAL												
	TOTAL	Jan	Fev	Mar	Abr	Mai	Jun	Jul	Ago	Set	Out	Nov	Dez
00 - 01	43	4	7	2	4	1	2	2	2	4	6	2	7
01 - 02	25	2	2	1	2	4	2	0	1	2	3	3	3
02 - 03	22	3	0	3	0	2	2	1	1	1	4	2	3
03 - 04	47	7	2	3	4	2	1	1	5	3	7	6	6
04 - 05	41	6	6	2	3	1	1	2	2	3	5	5	5
05 - 06	72	2	2	8	6	9	5	9	8	6	7	6	4
06 - 07	98	7	7	5	6	8	8	8	16	13	8	8	4
07 - 08	200	9	8	20	16	14	19	16	19	24	25	12	18
08 - 09	245	11	17	21	21	27	21	22	27	22	18	20	18
09 - 10	256	24	23	17	17	16	18	31	25	22	16	18	29
10 - 11	243	11	12	17	17	28	17	32	21	21	22	24	21
11 - 12	261	23	25	23	19	20	16	36	25	17	18	15	24
12 - 13	227	28	13	11	21	22	15	20	24	11	25	14	23
13 - 14	203	18	20	17	14	32	10	11	13	17	19	14	18
14 - 15	265	23	20	16	26	23	24	17	32	23	20	19	22
15 - 16	224	18	21	22	19	23	14	22	14	15	18	15	23
16 - 17	290	20	25	20	16	26	31	30	28	30	14	19	31
17 - 18	329	28	19	32	21	27	20	39	29	24	30	30	30
18 - 19	288	30	21	18	32	25	21	32	25	11	25	25	23
19 - 20	372	28	21	24	27	42	24	36	37	34	40	25	34
20 - 21	222	16	17	12	15	28	18	22	14	15	25	15	25
21 - 22	121	7	9	9	7	14	9	10	9	11	10	12	14
22 - 23	107	8	4	8	7	7	10	8	11	9	11	8	16
23 - 24	83	6	6	4	6	8	9	3	10	7	6	8	10
Total	4.284	339	307	315	326	409	317	410	398	345	382	325	411

Quadro 0104 - NÚMERO DE ACIDENTES POR HORA DA OCORRÊNCIA

UF: PARÁ

Ano de 2010

HORA DA OCORRÊNCIA	DISTRIBUIÇÃO MENSAL											
	TOTAL	Jan	Fev	Mar	Abr	Mai	Jun	Jul	Ago	Set	Out	Nov



Emitido em 25-nov-2011

Quadro 0104 - NÚMERO DE ACIDENTES POR HORA DA OCORRÊNCIA

UF: PARAÍBA

Ano de 2010

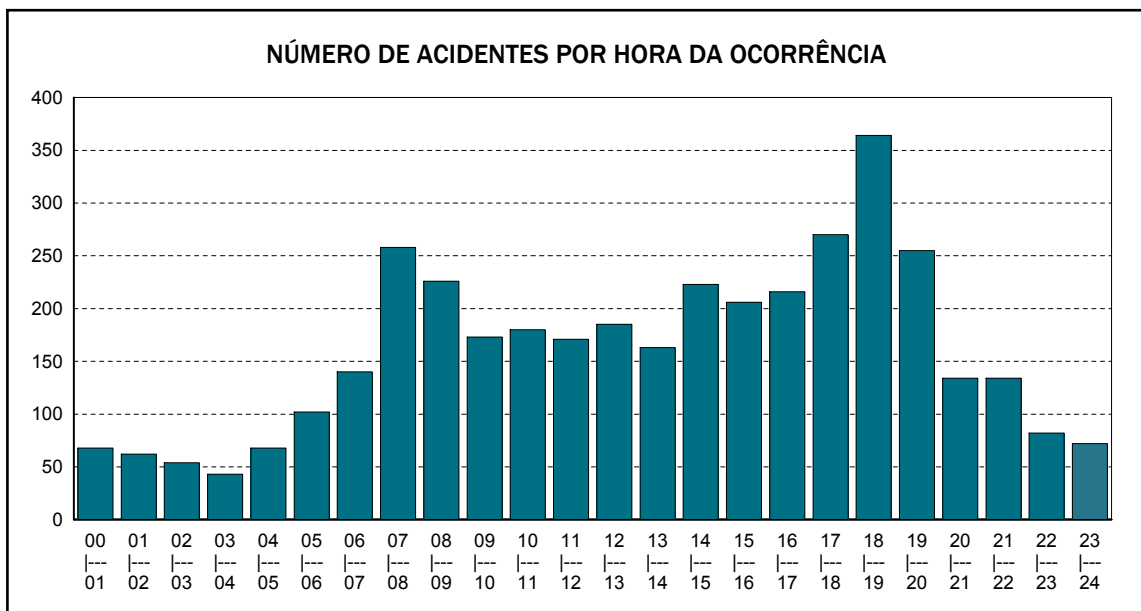
HORA DA OCORRÊNCIA	DISTRIBUIÇÃO MENSAL												
	TOTAL	Jan	Fev	Mar	Abr	Mai	Jun	Jul	Ago	Set	Out	Nov	Dez
00 - 01	68	8	7	2	3	2	5	4	3	5	11	9	9
01 - 02	62	5	4	6	5	4	7	6	3	11	3	2	6
02 - 03	54	5	5	1	7	2	8	3	4	5	4	4	6
03 - 04	43	3	4	1	1	9	2	1	8	6	5	3	0
04 - 05	68	4	4	8	3	5	6	4	7	6	3	8	10
05 - 06	102	11	4	4	3	13	8	13	10	3	7	12	14
06 - 07	140	15	7	13	10	17	17	14	8	9	9	8	13
07 - 08	258	22	11	26	19	20	12	27	30	19	22	26	24
08 - 09	226	20	14	20	15	24	22	16	23	20	20	15	17
09 - 10	173	13	6	16	17	18	16	12	13	14	18	11	19
10 - 11	180	14	17	11	14	17	17	14	12	9	23	14	18
11 - 12	171	17	12	10	13	12	14	13	13	18	13	16	20
12 - 13	185	22	15	22	15	17	9	13	16	15	12	14	15
13 - 14	163	12	12	11	10	13	14	13	20	13	17	14	14
14 - 15	223	16	14	9	16	15	23	19	21	18	25	19	28
15 - 16	206	17	16	8	9	12	27	24	21	17	22	15	18
16 - 17	216	20	15	17	19	11	22	14	9	14	21	30	24
17 - 18	270	16	17	20	14	29	25	25	27	15	22	30	30
18 - 19	364	29	24	36	25	20	26	31	37	35	30	43	28
19 - 20	255	18	17	23	15	25	19	18	22	23	27	30	18
20 - 21	134	13	8	9	9	11	19	12	8	14	9	6	16
21 - 22	134	16	3	8	10	16	9	7	10	12	14	12	17
22 - 23	82	7	5	11	5	5	9	4	5	3	7	9	12
23 - 24	72	4	3	7	3	7	4	7	7	5	10	6	9
Total	3.849	327	244	299	260	324	340	314	337	309	354	356	385

Quadro 0104 - NÚMERO DE ACIDENTES POR HORA DA OCORRÊNCIA

UF: PARAÍBA

Ano de 2010

HORA DA OCORRÊNCIA	DISTRIBUIÇÃO MENSAL											
	TOTAL	Jan	Fev	Mar	Abr	Mai	Jun	Jul	Ago	Set	Out	Nov



Emitido em 25-nov-2011

Quadro 0104 - NÚMERO DE ACIDENTES POR HORA DA OCORRÊNCIA

UF: PARANÁ

Ano de 2010

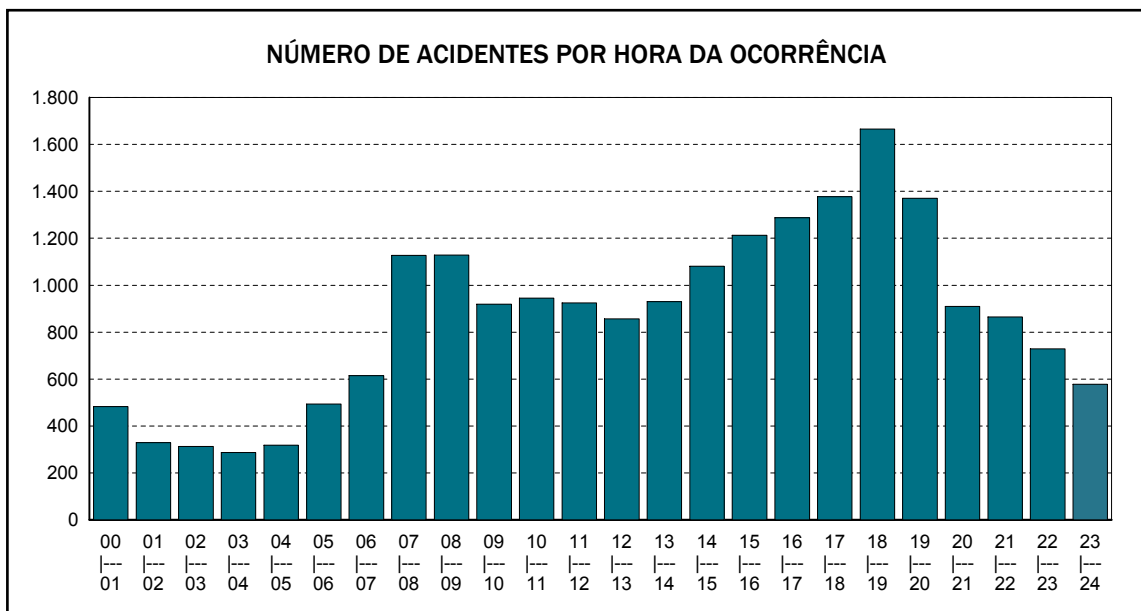
HORA DA OCORRÊNCIA	DISTRIBUIÇÃO MENSAL												
	TOTAL	Jan	Fev	Mar	Abr	Mai	Jun	Jul	Ago	Set	Out	Nov	Dez
00 - 01	482	40	36	40	40	37	43	34	31	34	55	46	46
01 - 02	329	37	28	24	18	26	27	24	16	34	31	30	34
02 - 03	312	27	31	24	11	29	22	18	20	29	37	28	36
03 - 04	286	27	34	25	25	27	19	17	21	13	28	21	29
04 - 05	318	27	24	27	19	30	24	30	32	25	30	22	28
05 - 06	493	34	35	41	43	45	39	55	38	41	45	25	52
06 - 07	614	38	51	48	53	57	54	57	50	49	49	49	59
07 - 08	1.127	71	74	88	81	105	104	102	98	104	104	98	98
08 - 09	1.129	67	82	103	90	98	103	80	100	97	95	103	111
09 - 10	919	64	70	65	64	89	71	71	87	75	71	79	113
10 - 11	945	63	81	76	61	71	83	59	87	105	80	83	96
11 - 12	925	73	67	74	78	83	61	70	75	82	73	93	96
12 - 13	857	81	62	70	80	59	65	61	64	75	81	69	90
13 - 14	930	92	74	75	74	82	68	86	64	85	87	65	78
14 - 15	1.081	95	85	73	84	85	72	104	77	84	96	100	126
15 - 16	1.213	106	104	106	90	87	81	96	111	107	99	96	130
16 - 17	1.288	116	98	102	97	92	100	113	87	91	114	110	168
17 - 18	1.378	110	98	123	108	115	88	121	120	94	115	126	160
18 - 19	1.666	108	113	126	133	169	151	186	159	120	121	141	139
19 - 20	1.370	104	72	97	140	143	125	139	135	120	95	92	108
20 - 21	910	56	47	79	85	84	82	80	88	82	90	70	67
21 - 22	865	74	71	60	66	71	63	75	70	63	73	75	104
22 - 23	729	76	59	50	71	53	55	68	52	60	60	53	72
23 - 24	578	52	50	47	47	37	48	45	36	51	56	48	61
Total	20.744	1.638	1.546	1.643	1.658	1.774	1.648	1.791	1.718	1.720	1.785	1.722	2.101

Quadro 0104 - NÚMERO DE ACIDENTES POR HORA DA OCORRÊNCIA

UF: PARANÁ

Ano de 2010

HORA DA OCORRÊNCIA	DISTRIBUIÇÃO MENSAL											
	TOTAL	Jan	Fev	Mar	Abr	Mai	Jun	Jul	Ago	Set	Out	Nov



Emitido em 25-nov-2011

Quadro 0104 - NÚMERO DE ACIDENTES POR HORA DA OCORRÊNCIA

UF: PERNAMBUCO

Ano de 2010

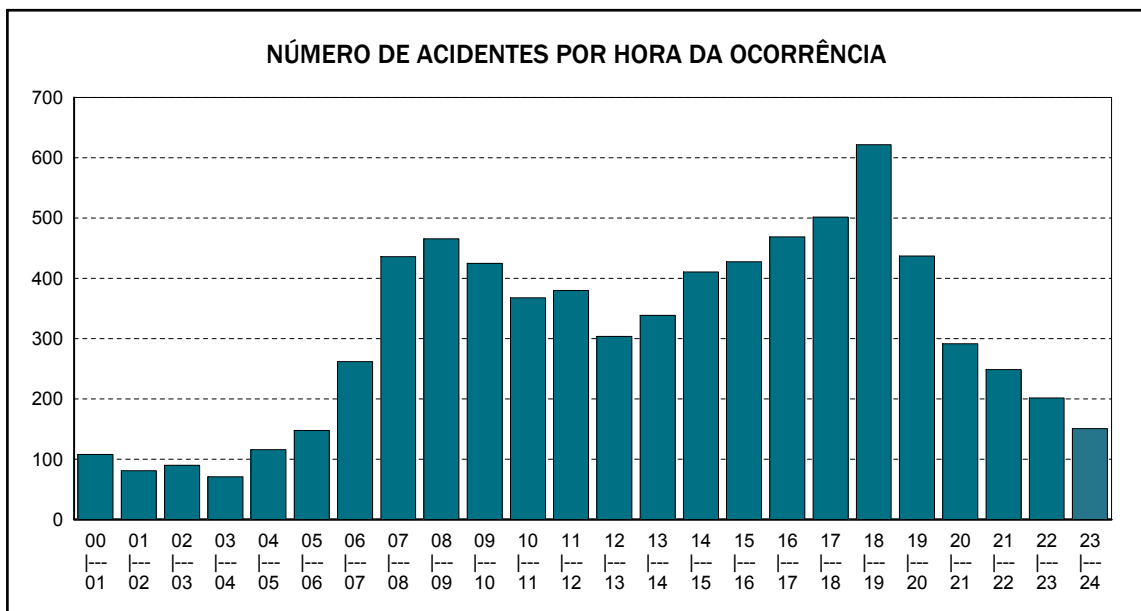
HORA DA OCORRÊNCIA	DISTRIBUIÇÃO MENSAL												
	TOTAL	Jan	Fev	Mar	Abr	Mai	Jun	Jul	Ago	Set	Out	Nov	Dez
00 - 01	108	9	7	8	11	8	11	11	9	9	4	13	8
01 - 02	81	6	7	4	5	9	3	6	5	13	8	4	11
02 - 03	90	7	4	5	4	14	10	7	4	6	10	7	12
03 - 04	71	6	6	3	2	6	11	6	7	6	1	10	7
04 - 05	116	10	4	7	11	12	8	10	9	10	13	12	10
05 - 06	148	12	8	10	13	11	13	12	23	14	7	10	15
06 - 07	262	16	13	25	14	22	25	19	26	24	19	30	29
07 - 08	436	25	34	32	29	28	42	41	42	32	43	35	53
08 - 09	466	37	32	43	35	39	34	38	41	32	53	48	34
09 - 10	425	38	30	45	36	24	33	39	40	29	32	36	43
10 - 11	368	36	33	25	20	36	44	28	32	31	24	36	23
11 - 12	380	42	30	25	23	33	29	28	40	34	34	25	37
12 - 13	304	23	19	23	25	21	25	25	26	24	23	33	37
13 - 14	339	37	30	21	24	20	25	33	24	35	30	32	28
14 - 15	411	29	28	40	32	25	30	39	39	38	37	41	33
15 - 16	428	37	21	31	40	41	34	42	39	24	38	28	53
16 - 17	469	39	25	47	35	43	31	29	24	46	46	42	62
17 - 18	502	33	29	39	44	58	40	38	51	46	38	44	42
18 - 19	622	34	45	51	54	52	64	65	47	54	63	45	48
19 - 20	437	37	26	42	28	28	36	35	36	39	35	42	53
20 - 21	292	25	20	24	24	17	16	23	24	23	26	34	36
21 - 22	249	25	25	14	13	21	29	17	22	15	23	17	28
22 - 23	202	17	18	14	13	13	17	12	16	23	13	18	28
23 - 24	151	7	8	7	12	14	16	11	13	14	13	12	24
Total	7.357	587	502	585	547	595	626	614	639	621	633	654	754

Quadro 0104 - NÚMERO DE ACIDENTES POR HORA DA OCORRÊNCIA

UF: PERNAMBUCO

Ano de 2010

HORA DA OCORRÊNCIA	DISTRIBUIÇÃO MENSAL											
	TOTAL	Jan	Fev	Mar	Abr	Mai	Jun	Jul	Ago	Set	Out	Nov



Emitido em 25-nov-2011

Quadro 0104 - NÚMERO DE ACIDENTES POR HORA DA OCORRÊNCIA

UF: PIAUÍ

Ano de 2010

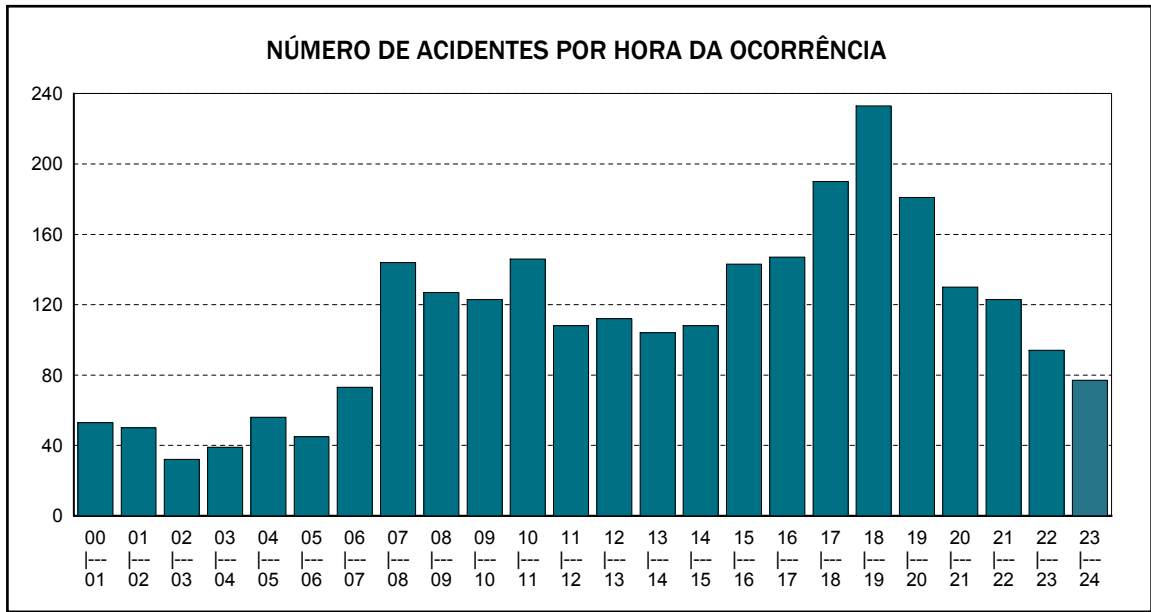
HORA DA OCORRÊNCIA	DISTRIBUIÇÃO MENSAL												
	TOTAL	Jan	Fev	Mar	Abr	Mai	Jun	Jul	Ago	Set	Out	Nov	Dez
00 - 01	53	4	3	5	3	4	4	6	5	7	4	1	7
01 - 02	50	1	1	5	6	4	3	6	7	5	1	3	8
02 - 03	32	5	1	2	4	1	2	2	3	3	2	4	3
03 - 04	39	4	2	1	3	7	3	1	2	1	3	4	8
04 - 05	56	7	2	1	3	3	4	5	2	5	12	6	6
05 - 06	45	4	2	4	2	6	2	2	5	5	3	6	4
06 - 07	73	4	5	3	3	8	6	11	9	5	5	8	6
07 - 08	144	7	9	19	8	19	9	9	15	12	9	14	14
08 - 09	127	9	9	7	7	5	9	16	13	10	19	11	12
09 - 10	123	10	11	9	10	10	9	14	7	13	8	12	10
10 - 11	146	17	10	7	10	8	14	19	15	9	11	9	17
11 - 12	108	10	9	7	5	8	10	10	7	13	8	7	14
12 - 13	112	4	6	10	8	10	5	13	12	10	11	10	13
13 - 14	104	8	5	4	8	9	3	14	9	15	13	6	10
14 - 15	108	13	4	4	8	10	10	10	10	10	7	13	9
15 - 16	143	18	7	10	10	13	14	10	9	16	12	11	13
16 - 17	147	11	9	11	4	13	10	15	13	17	18	7	19
17 - 18	190	23	13	11	10	14	17	15	15	16	24	15	17
18 - 19	233	14	15	26	20	20	15	21	24	19	24	18	17
19 - 20	181	15	12	15	12	16	6	13	10	14	23	24	21
20 - 21	130	8	15	6	4	10	11	16	13	11	15	12	9
21 - 22	123	11	11	9	10	8	9	9	12	10	10	11	13
22 - 23	94	7	8	12	6	4	7	5	4	8	12	14	7
23 - 24	77	3	7	7	4	7	6	3	6	5	8	7	14
Total	2.638	217	176	195	168	217	188	245	227	239	262	233	271

Quadro 0104 - NÚMERO DE ACIDENTES POR HORA DA OCORRÊNCIA

UF: PIAUÍ

Ano de 2010

HORA DA OCORRÊNCIA	DISTRIBUIÇÃO MENSAL											
	TOTAL	Jan	Fev	Mar	Abr	Mai	Jun	Jul	Ago	Set	Out	Nov



Emitido em 25-nov-2011

Quadro 0104 - NÚMERO DE ACIDENTES POR HORA DA OCORRÊNCIA

UF: RIO DE JANEIRO

Ano de 2010

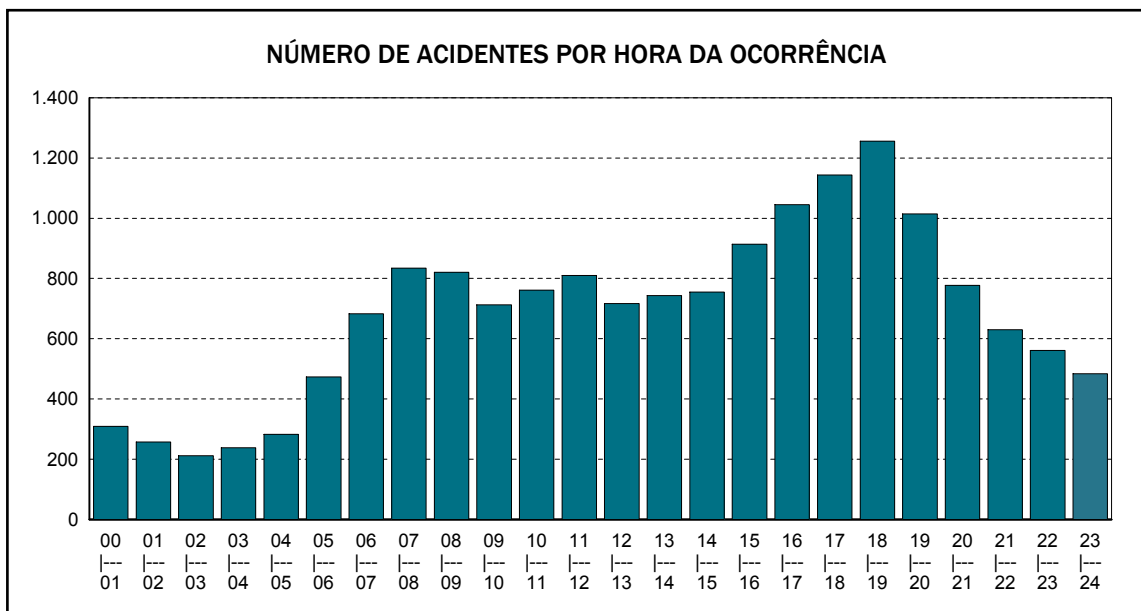
HORA DA OCORRÊNCIA	DISTRIBUIÇÃO MENSAL												
	TOTAL	Jan	Fev	Mar	Abr	Mai	Jun	Jul	Ago	Set	Out	Nov	Dez
00 - 01	309	30	25	24	20	19	17	33	21	28	31	26	35
01 - 02	258	11	20	18	14	22	23	16	27	32	20	26	29
02 - 03	212	14	19	18	14	20	11	16	14	11	27	21	27
03 - 04	239	17	16	21	13	18	21	24	18	16	23	21	31
04 - 05	283	24	15	34	25	31	16	24	29	27	26	13	19
05 - 06	474	25	35	27	46	37	25	54	47	52	38	46	42
06 - 07	683	31	67	60	61	63	55	41	57	67	55	55	71
07 - 08	834	40	67	68	57	84	74	63	67	106	75	73	60
08 - 09	821	56	69	48	62	62	74	92	64	80	65	60	89
09 - 10	713	39	61	60	47	64	52	61	49	64	60	77	79
10 - 11	761	58	74	57	55	57	55	48	52	93	67	69	76
11 - 12	810	66	77	66	46	64	43	71	60	84	66	64	103
12 - 13	717	61	67	62	46	64	46	55	48	54	69	72	73
13 - 14	743	57	50	68	46	60	52	64	62	60	73	71	80
14 - 15	755	50	39	77	62	61	47	59	60	74	72	73	81
15 - 16	914	63	52	82	81	79	46	73	65	93	83	86	111
16 - 17	1.045	72	78	77	77	84	67	89	94	86	91	84	146
17 - 18	1.143	100	109	90	71	96	67	80	84	77	92	112	165
18 - 19	1.256	95	89	101	82	100	93	114	102	117	111	113	139
19 - 20	1.014	68	74	80	85	81	76	91	92	101	86	62	118
20 - 21	777	54	39	69	63	71	60	69	62	59	79	64	88
21 - 22	630	54	51	52	38	41	49	42	51	47	66	57	82
22 - 23	561	41	37	51	48	40	34	40	38	45	65	51	71
23 - 24	484	35	40	40	35	38	37	41	30	47	38	39	64
Total	16.436	1.161	1.270	1.350	1.194	1.356	1.140	1.360	1.293	1.520	1.478	1.435	1.879

Quadro 0104 - NÚMERO DE ACIDENTES POR HORA DA OCORRÊNCIA

UF: RIO DE JANEIRO

Ano de 2010

HORA DA OCORRÊNCIA	DISTRIBUIÇÃO MENSAL											
	TOTAL	Jan	Fev	Mar	Abr	Mai	Jun	Jul	Ago	Set	Out	Nov



Emitido em 25-nov-2011

Quadro 0104 - NÚMERO DE ACIDENTES POR HORA DA OCORRÊNCIA

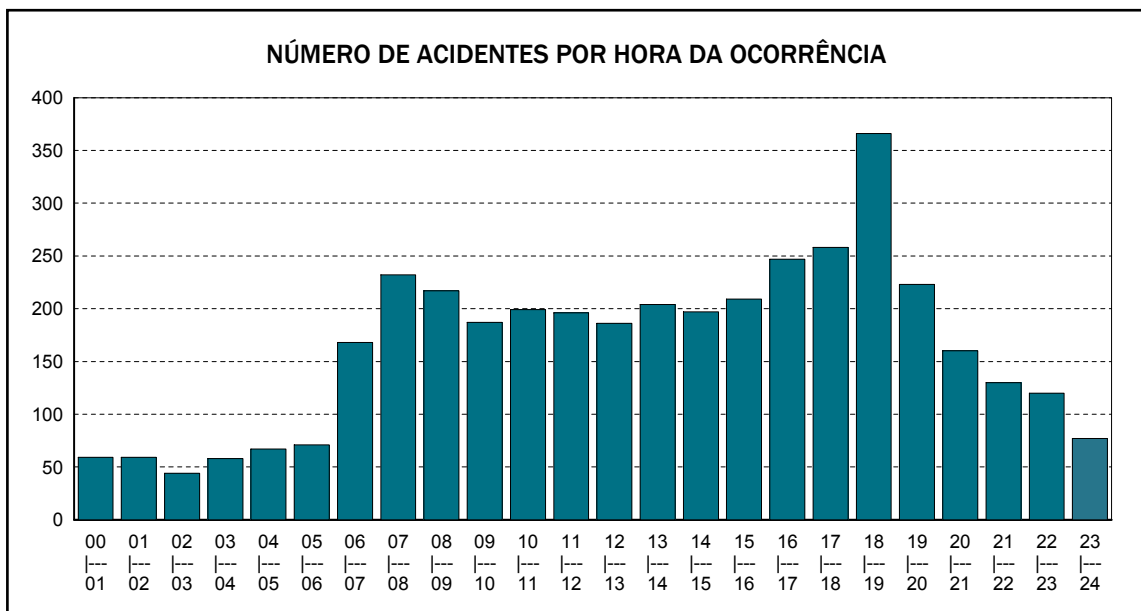
UF: RIO GRANDE DO NORTE Ano de 2010

HORA DA OCORRÊNCIA	DISTRIBUIÇÃO MENSAL												
	TOTAL	Jan	Fev	Mar	Abr	Mai	Jun	Jul	Ago	Set	Out	Nov	Dez
00 - 01	59	8	4	5	3	3	4	7	7	3	8	1	6
01 - 02	59	4	6	5	3	6	4	1	3	8	5	8	6
02 - 03	44	2	2	3	0	4	2	6	5	9	4	5	2
03 - 04	58	5	3	1	2	8	5	2	8	3	6	9	6
04 - 05	67	3	2	5	13	8	6	3	6	7	5	5	4
05 - 06	71	4	5	1	5	6	10	9	9	7	4	5	6
06 - 07	168	15	11	16	6	16	11	14	16	19	20	12	12
07 - 08	232	15	10	22	20	15	17	20	25	22	20	28	18
08 - 09	217	16	22	21	6	28	13	17	21	19	18	16	20
09 - 10	187	15	20	11	22	11	6	18	15	15	15	24	15
10 - 11	199	17	16	14	9	22	19	15	13	17	18	13	26
11 - 12	196	20	12	17	17	22	18	15	15	13	22	11	14
12 - 13	186	21	8	11	16	16	13	14	12	21	15	21	18
13 - 14	204	14	13	24	11	16	18	18	17	24	25	13	11
14 - 15	197	14	18	26	11	20	15	10	10	24	18	16	15
15 - 16	209	13	11	14	11	21	14	21	15	22	28	18	21
16 - 17	247	26	21	17	21	20	15	18	14	21	25	24	25
17 - 18	258	23	18	22	10	19	27	19	16	21	28	29	26
18 - 19	366	29	19	32	23	33	24	26	41	27	39	33	40
19 - 20	223	17	14	25	15	12	13	19	19	29	14	27	19
20 - 21	160	13	10	12	11	18	11	17	14	9	15	13	17
21 - 22	130	11	11	13	16	9	9	9	13	12	7	5	15
22 - 23	120	8	2	14	17	10	9	6	11	14	7	10	12
23 - 24	77	6	3	5	4	8	8	7	6	3	10	5	12
Total	3.934	319	261	336	272	351	291	311	331	369	376	351	366

Quadro 0104 - NÚMERO DE ACIDENTES POR HORA DA OCORRÊNCIA

UF: RIO GRANDE DO NORTE Ano de 2010

HORA DA OCORRÊNCIA	DISTRIBUIÇÃO MENSAL											
	TOTAL	Jan	Fev	Mar	Abr	Mai	Jun	Jul	Ago	Set	Out	Nov



Emitido em 25-nov-2011

Quadro 0104 - NÚMERO DE ACIDENTES POR HORA DA OCORRÊNCIA

UF: RIO GRANDE DO SUL

Ano de 2010

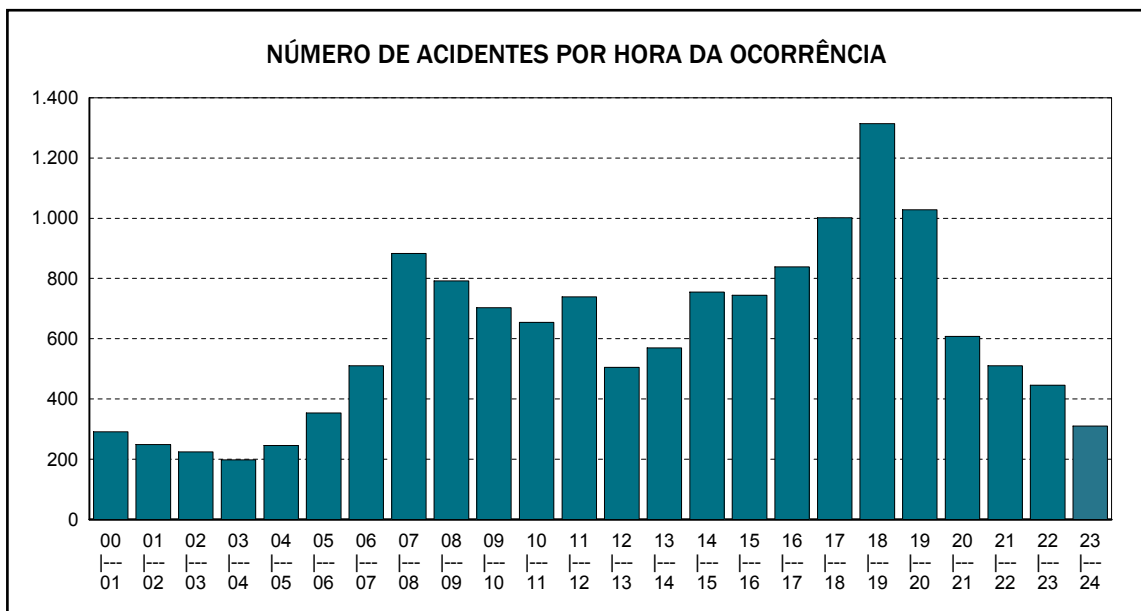
HORA DA OCORRÊNCIA	DISTRIBUIÇÃO MENSAL												
	TOTAL	Jan	Fev	Mar	Abr	Mai	Jun	Jul	Ago	Set	Out	Nov	Dez
00 - 01	291	22	23	23	18	29	24	31	20	22	22	22	35
01 - 02	249	21	15	23	12	25	14	15	20	35	19	17	33
02 - 03	225	22	19	20	13	23	11	11	23	22	12	23	26
03 - 04	198	17	16	19	14	15	9	14	17	14	14	20	29
04 - 05	246	22	13	19	27	23	18	31	17	20	21	18	17
05 - 06	354	20	36	35	26	37	27	24	25	36	31	27	30
06 - 07	510	33	32	39	48	50	47	57	35	42	51	39	37
07 - 08	883	52	76	61	85	71	74	79	64	91	82	68	80
08 - 09	792	53	70	53	63	61	66	64	58	88	71	67	78
09 - 10	703	59	59	49	51	72	42	59	60	62	56	66	68
10 - 11	655	62	57	45	58	43	49	56	44	68	68	47	58
11 - 12	739	69	58	58	62	50	72	54	56	58	70	64	68
12 - 13	505	46	47	42	30	30	49	42	34	43	39	45	58
13 - 14	570	47	39	36	37	44	63	56	46	43	60	53	46
14 - 15	755	63	49	62	59	71	66	79	58	76	48	47	77
15 - 16	744	61	59	58	65	54	61	57	60	66	76	60	67
16 - 17	839	64	63	48	69	61	57	101	63	70	72	84	87
17 - 18	1.002	67	84	74	83	102	78	65	76	88	81	95	109
18 - 19	1.314	93	81	94	125	138	126	119	128	122	87	95	106
19 - 20	1.028	58	59	89	129	92	105	88	82	99	80	75	72
20 - 21	608	48	47	54	46	51	47	51	49	59	62	51	43
21 - 22	510	41	36	46	36	40	38	40	43	40	51	45	54
22 - 23	446	42	36	34	33	34	47	39	36	33	37	33	42
23 - 24	310	20	30	24	24	28	22	25	32	20	29	26	30
Total	14.476	1.102	1.104	1.105	1.213	1.244	1.212	1.257	1.146	1.317	1.239	1.187	1.350

Quadro 0104 - NÚMERO DE ACIDENTES POR HORA DA OCORRÊNCIA

UF: RIO GRANDE DO SUL

Ano de 2010

HORA DA OCORRÊNCIA	DISTRIBUIÇÃO MENSAL											
	TOTAL	Jan	Fev	Mar	Abr	Mai	Jun	Jul	Ago	Set	Out	Nov



Emitido em 25-nov-2011

Quadro 0104 - NÚMERO DE ACIDENTES POR HORA DA OCORRÊNCIA

UF: RONDÔNIA

Ano de 2010

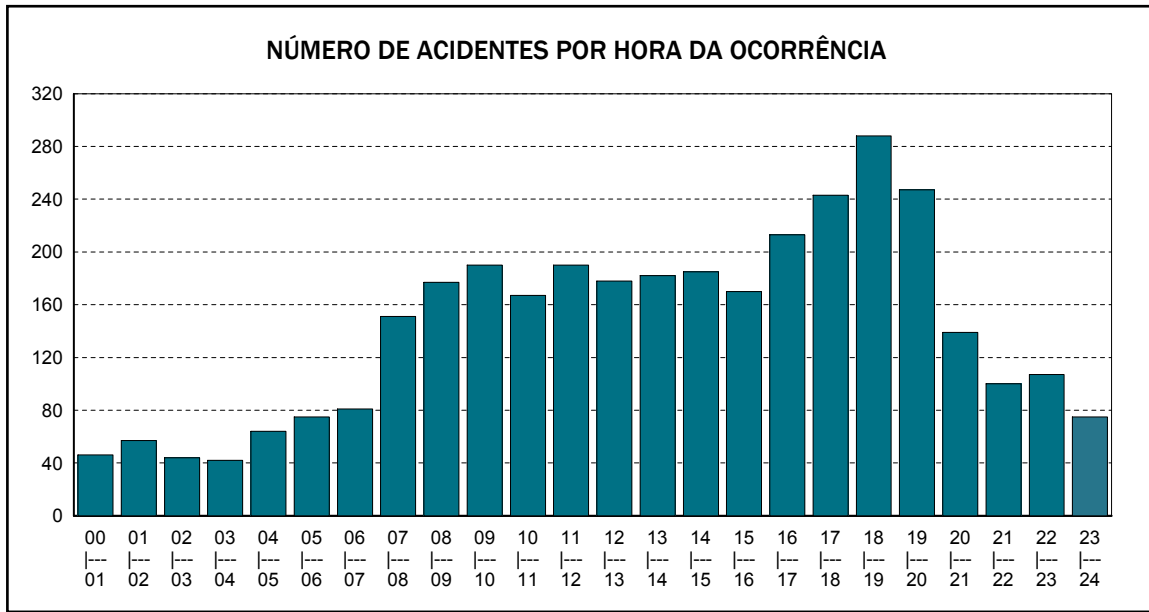
HORA DA OCORRÊNCIA	DISTRIBUIÇÃO MENSAL												
	TOTAL	Jan	Fev	Mar	Abr	Mai	Jun	Jul	Ago	Set	Out	Nov	Dez
00 - 01	46	1	5	5	3	4	4	3	8	2	3	4	4
01 - 02	57	6	4	4	3	4	2	4	7	9	3	8	3
02 - 03	44	3	5	4	2	3	5	4	3	3	6	1	5
03 - 04	42	3	2	2	6	2	3	5	4	2	2	4	7
04 - 05	64	4	4	4	5	5	2	8	4	5	6	7	10
05 - 06	75	4	9	5	11	3	10	6	5	5	5	4	8
06 - 07	81	5	6	4	5	8	7	11	7	5	9	7	7
07 - 08	151	9	6	13	11	20	11	14	14	13	10	15	15
08 - 09	177	10	10	19	15	12	11	13	19	14	16	23	15
09 - 10	190	11	15	19	15	11	23	16	20	17	9	17	17
10 - 11	167	15	14	10	13	12	14	13	13	15	18	17	13
11 - 12	190	11	18	18	14	24	17	16	20	12	16	14	10
12 - 13	178	6	13	23	20	10	11	12	17	13	18	15	20
13 - 14	182	16	19	21	13	12	15	17	10	11	14	17	17
14 - 15	185	12	14	12	21	22	12	16	16	13	13	15	19
15 - 16	170	19	13	13	15	18	10	7	14	9	21	12	19
16 - 17	213	18	16	22	15	18	17	22	19	14	18	17	17
17 - 18	243	19	28	18	15	22	15	18	21	23	25	16	23
18 - 19	288	15	22	30	27	33	17	28	21	27	19	27	22
19 - 20	247	7	15	34	18	22	17	20	23	18	21	24	28
20 - 21	139	13	7	8	7	17	9	14	11	10	10	19	14
21 - 22	100	6	4	8	7	9	10	7	14	9	12	7	7
22 - 23	107	6	8	6	13	9	11	6	10	6	15	8	9
23 - 24	75	8	4	7	4	6	4	5	11	1	5	3	17
Total	3.411	227	261	309	278	306	257	285	311	256	294	301	326

Quadro 0104 - NÚMERO DE ACIDENTES POR HORA DA OCORRÊNCIA

UF: RONDÔNIA

Ano de 2010

HORA DA OCORRÊNCIA	DISTRIBUIÇÃO MENSAL											
	TOTAL	Jan	Fev	Mar	Abr	Mai	Jun	Jul	Ago	Set	Out	Nov



Emitido em 25-nov-2011

Quadro 0104 - NÚMERO DE ACIDENTES POR HORA DA OCORRÊNCIA

UF: RORAIMA

Ano de 2010

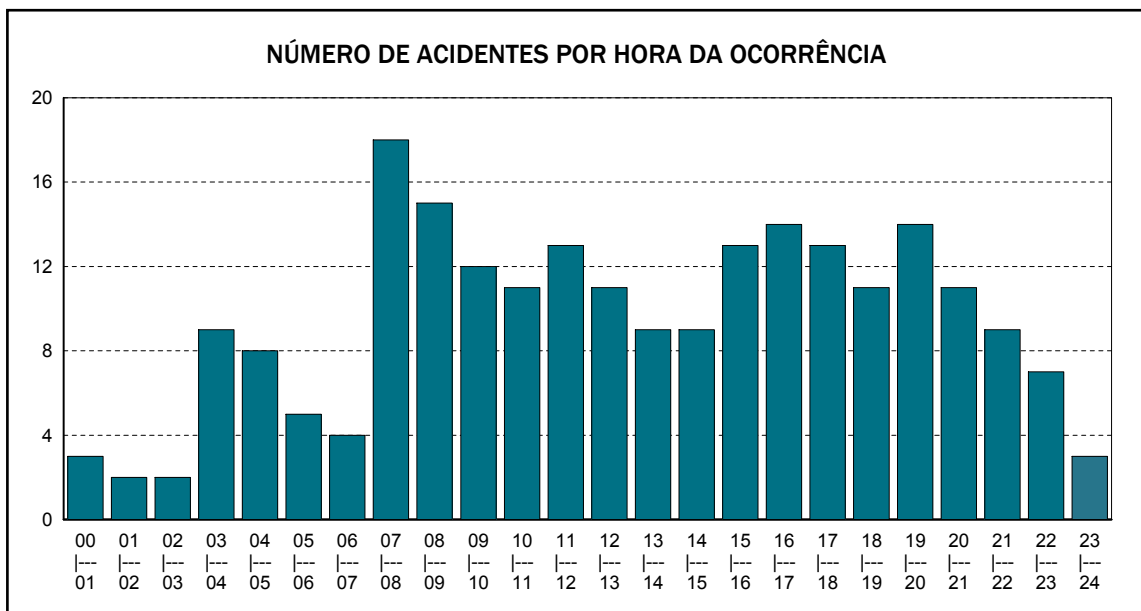
HORA DA OCORRÊNCIA	DISTRIBUIÇÃO MENSAL												
	TOTAL	Jan	Fev	Mar	Abr	Mai	Jun	Jul	Ago	Set	Out	Nov	Dez
00 - 01	3	0	0	0	0	1	0	1	0	0	1	0	0
01 - 02	2	0	1	0	0	0	0	1	0	0	0	0	0
02 - 03	2	0	0	0	0	0	0	0	0	0	0	1	1
03 - 04	9	0	1	0	3	0	2	0	1	1	0	0	1
04 - 05	8	0	1	0	2	2	0	0	1	0	1	1	0
05 - 06	5	0	1	1	1	0	0	1	1	0	0	0	0
06 - 07	4	0	0	1	0	0	0	0	1	1	0	1	0
07 - 08	18	4	1	1	0	1	3	1	0	0	2	2	3
08 - 09	15	1	2	1	0	1	3	1	1	1	0	3	1
09 - 10	12	2	2	2	1	0	0	1	1	3	0	0	0
10 - 11	11	1	0	0	0	1	3	1	1	2	1	1	0
11 - 12	13	2	0	1	0	0	2	3	1	1	2	1	0
12 - 13	11	1	0	4	0	1	0	0	2	0	1	1	1
13 - 14	9	1	0	1	0	0	1	0	2	1	0	1	2
14 - 15	9	0	1	0	0	0	1	4	1	2	0	0	0
15 - 16	13	1	0	2	0	2	1	1	1	1	2	1	1
16 - 17	14	1	1	2	0	0	0	1	1	2	2	3	1
17 - 18	13	0	1	1	0	0	2	2	2	1	1	3	0
18 - 19	11	0	1	0	2	0	1	2	0	1	1	0	3
19 - 20	14	3	0	1	1	1	1	1	1	1	1	1	2
20 - 21	11	0	0	0	0	2	1	1	1	1	0	3	2
21 - 22	9	0	0	1	2	0	1	1	1	1	0	1	1
22 - 23	7	1	0	1	0	1	0	2	0	0	1	1	0
23 - 24	3	0	0	0	1	0	0	0	1	0	0	0	1
Total	226	18	13	20	13	13	22	25	21	20	16	25	20

Quadro 0104 - NÚMERO DE ACIDENTES POR HORA DA OCORRÊNCIA

UF: RORAIMA

Ano de 2010

HORA DA OCORRÊNCIA	DISTRIBUIÇÃO MENSAL											
	TOTAL	Jan	Fev	Mar	Abr	Mai	Jun	Jul	Ago	Set	Out	Nov



Emitido em 25-nov-2011

Quadro 0104 - NÚMERO DE ACIDENTES POR HORA DA OCORRÊNCIA

UF: SANTA CATARINA

Ano de 2010

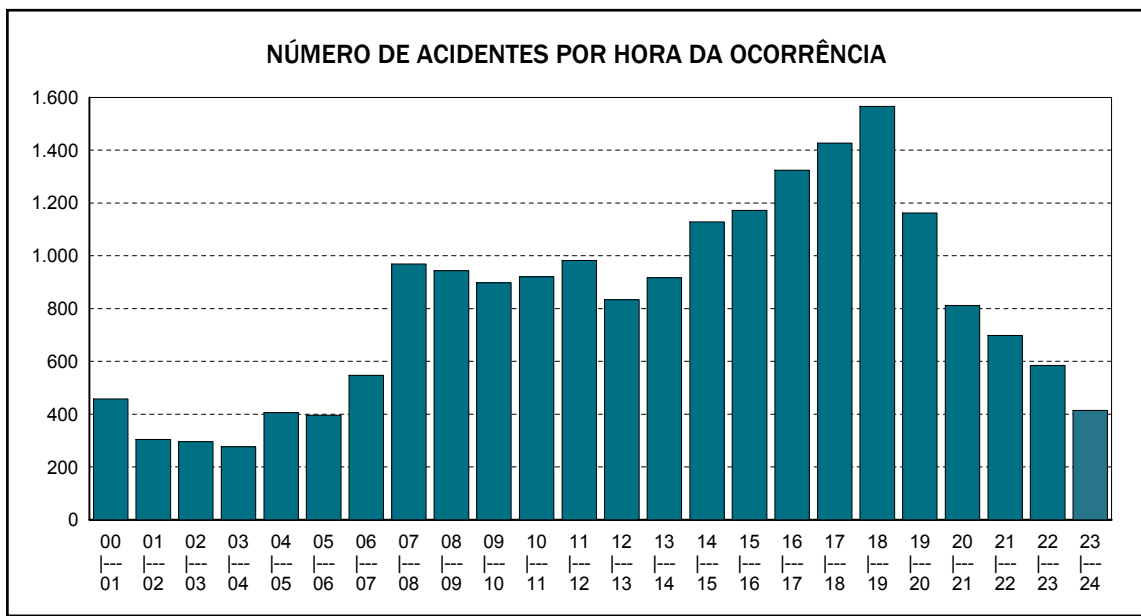
HORA DA OCORRÊNCIA	DISTRIBUIÇÃO MENSAL												
	TOTAL	Jan	Fev	Mar	Abr	Mai	Jun	Jul	Ago	Set	Out	Nov	Dez
00 - 01	458	51	50	40	36	35	30	34	34	31	47	41	29
01 - 02	304	25	16	23	24	29	20	21	27	26	36	30	27
02 - 03	295	20	19	26	27	31	22	24	25	17	33	21	30
03 - 04	276	25	13	26	18	28	22	17	21	30	24	28	24
04 - 05	405	29	29	40	33	44	28	36	36	32	30	31	37
05 - 06	396	40	23	32	43	33	27	28	26	30	38	36	40
06 - 07	547	38	42	44	46	52	44	46	40	55	42	46	52
07 - 08	969	74	48	97	81	89	73	74	79	85	84	96	89
08 - 09	944	88	79	94	82	87	70	68	80	64	70	74	88
09 - 10	897	71	91	70	83	77	77	70	46	79	76	73	84
10 - 11	920	72	70	82	83	65	78	73	65	94	82	61	95
11 - 12	982	87	75	76	81	71	76	93	71	93	79	78	102
12 - 13	833	59	73	64	72	70	55	58	66	79	81	61	95
13 - 14	917	64	79	90	73	66	64	70	71	87	78	83	92
14 - 15	1.128	99	102	85	85	90	93	99	91	95	83	86	120
15 - 16	1.172	113	102	77	100	82	89	80	94	96	101	89	149
16 - 17	1.324	113	128	107	123	87	82	110	95	103	107	109	160
17 - 18	1.427	122	105	118	95	135	101	122	94	120	132	148	135
18 - 19	1.566	106	123	95	133	171	145	157	126	106	120	130	154
19 - 20	1.162	86	88	102	130	98	69	99	108	99	102	93	88
20 - 21	812	57	81	78	63	73	43	61	60	77	82	73	64
21 - 22	698	70	68	48	64	62	40	50	42	71	58	53	72
22 - 23	585	49	60	55	40	65	39	59	35	33	51	48	51
23 - 24	414	39	37	31	26	33	33	44	35	27	35	37	37
Total	19.431	1.597	1.601	1.600	1.641	1.673	1.420	1.593	1.467	1.629	1.671	1.625	1.914

Quadro 0104 - NÚMERO DE ACIDENTES POR HORA DA OCORRÊNCIA

UF: SANTA CATARINA

Ano de 2010

HORA DA OCORRÊNCIA	DISTRIBUIÇÃO MENSAL											
	TOTAL	Jan	Fev	Mar	Abr	Mai	Jun	Jul	Ago	Set	Out	Nov



Emitido em 25-nov-2011

Quadro 0104 - NÚMERO DE ACIDENTES POR HORA DA OCORRÊNCIA

UF: SÃO PAULO

Ano de 2010

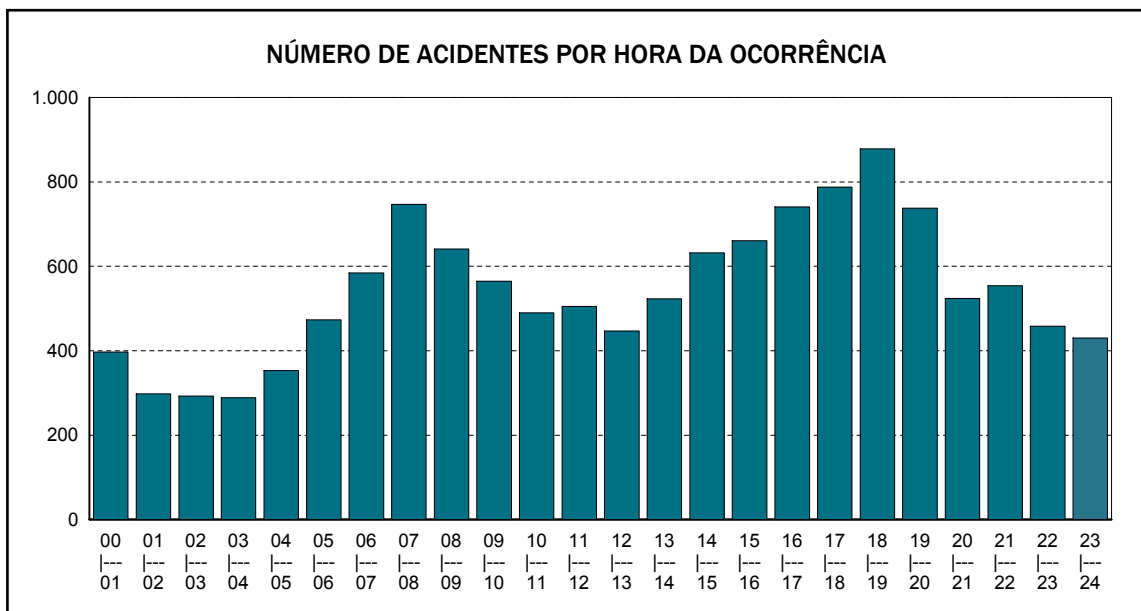
HORA DA OCORRÊNCIA	DISTRIBUIÇÃO MENSAL												
	TOTAL	Jan	Fev	Mar	Abr	Mai	Jun	Jul	Ago	Set	Out	Nov	Dez
00 - 01	397	36	14	39	36	44	34	30	30	33	25	37	39
01 - 02	298	28	21	31	20	28	22	22	17	33	22	22	32
02 - 03	293	21	23	21	14	22	17	28	33	27	38	15	34
03 - 04	289	25	17	22	23	21	13	15	26	33	28	30	36
04 - 05	353	28	21	31	23	23	26	29	46	25	33	28	40
05 - 06	473	34	34	31	35	48	44	36	36	46	45	40	44
06 - 07	584	44	40	49	42	56	47	51	54	55	64	39	43
07 - 08	747	51	44	68	67	71	73	65	69	66	54	63	56
08 - 09	641	44	38	44	51	65	46	56	60	65	66	50	56
09 - 10	565	51	44	40	50	53	43	49	35	52	53	50	45
10 - 11	490	38	34	30	39	42	50	44	50	41	43	39	40
11 - 12	505	42	42	41	28	41	25	59	40	45	52	39	51
12 - 13	447	33	24	36	31	43	38	35	25	43	48	49	42
13 - 14	523	66	30	45	34	46	38	42	41	43	49	35	54
14 - 15	632	56	47	59	51	53	43	57	57	44	44	54	67
15 - 16	661	82	45	57	61	41	50	68	34	52	50	56	65
16 - 17	741	85	52	51	61	49	43	57	53	57	77	72	84
17 - 18	788	85	59	63	59	49	41	57	48	75	66	76	110
18 - 19	878	79	57	41	79	97	82	87	69	63	66	66	92
19 - 20	738	52	43	61	74	60	57	76	76	68	58	38	75
20 - 21	524	31	36	39	52	51	41	47	45	54	41	38	49
21 - 22	554	48	39	33	32	57	43	49	53	44	46	46	64
22 - 23	458	40	29	42	30	33	36	38	31	37	46	48	48
23 - 24	430	27	41	38	34	30	30	33	32	40	36	43	46
Total	13.009	1.126	874	1.012	1.026	1.123	982	1.130	1.060	1.141	1.150	1.073	1.312

Quadro 0104 - NÚMERO DE ACIDENTES POR HORA DA OCORRÊNCIA

UF: SÃO PAULO

Ano de 2010

HORA DA OCORRÊNCIA	DISTRIBUIÇÃO MENSAL											
	TOTAL	Jan	Fev	Mar	Abr	Mai	Jun	Jul	Ago	Set	Out	Nov



Emitido em 25-nov-2011

Quadro 0104 - NÚMERO DE ACIDENTES POR HORA DA OCORRÊNCIA

UF: SERGIPE

Ano de 2010

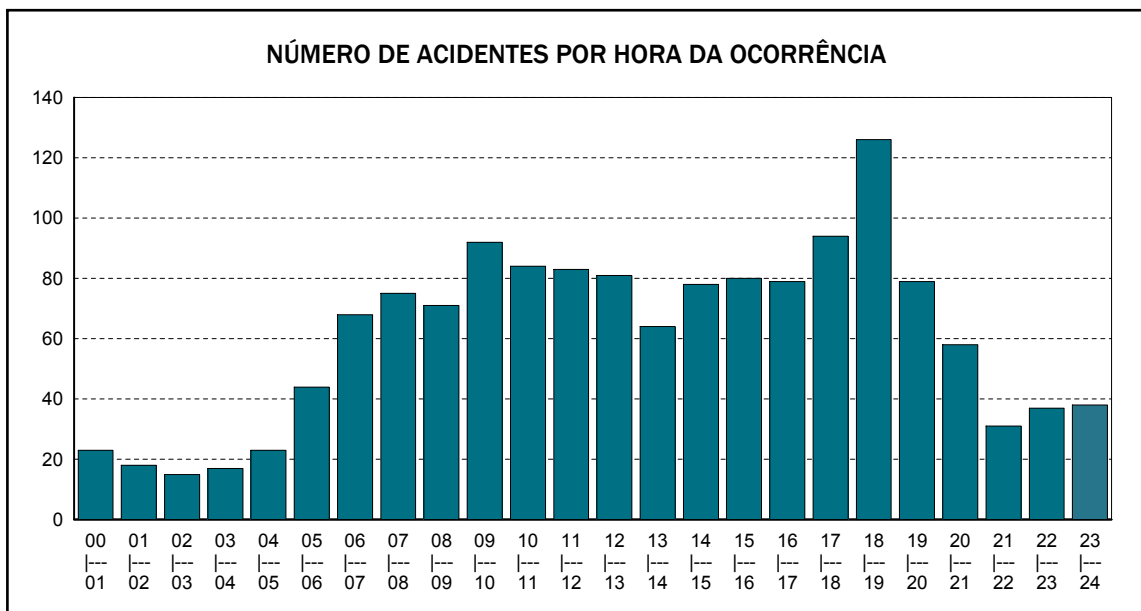
HORA DA OCORRÊNCIA	DISTRIBUIÇÃO MENSAL												
	TOTAL	Jan	Fev	Mar	Abr	Mai	Jun	Jul	Ago	Set	Out	Nov	Dez
00 - 01	23	4	2	2	2	0	2	2	1	0	4	1	3
01 - 02	18	3	2	1	2	2	2	0	0	2	1	1	2
02 - 03	15	1	1	1	2	2	2	1	0	1	2	1	1
03 - 04	17	0	0	1	0	2	3	4	2	3	0	0	2
04 - 05	23	2	2	1	3	1	5	2	2	1	1	2	1
05 - 06	44	7	4	4	2	3	4	1	2	4	7	1	5
06 - 07	68	5	8	2	10	3	5	5	7	5	5	5	8
07 - 08	75	9	5	10	8	7	6	1	9	4	6	7	3
08 - 09	71	4	6	6	4	5	6	4	7	5	4	7	13
09 - 10	92	15	10	9	4	5	9	5	9	9	6	5	6
10 - 11	84	8	9	5	3	3	10	3	7	8	13	5	10
11 - 12	83	8	9	2	5	4	7	7	10	10	8	4	9
12 - 13	81	4	5	7	11	4	11	5	7	6	9	6	6
13 - 14	64	5	6	8	6	8	5	1	9	1	4	6	5
14 - 15	78	4	8	4	10	7	5	9	5	6	3	8	9
15 - 16	80	9	3	9	5	6	5	9	4	7	6	8	9
16 - 17	79	9	4	7	5	7	8	4	7	8	10	6	4
17 - 18	94	11	5	3	10	10	5	8	8	5	9	8	12
18 - 19	126	11	6	6	11	14	11	17	9	11	9	9	12
19 - 20	79	8	4	6	3	8	10	6	2	7	7	11	7
20 - 21	58	6	2	7	5	5	6	7	6	3	2	3	6
21 - 22	31	2	1	2	3	2	1	8	1	3	1	2	5
22 - 23	37	4	1	2	3	1	2	7	1	6	4	3	3
23 - 24	38	3	3	1	2	8	5	1	2	4	2	4	3
Total	1.458	142	106	106	119	117	135	117	117	119	123	113	144

Quadro 0104 - NÚMERO DE ACIDENTES POR HORA DA OCORRÊNCIA

UF: SERGIPE

Ano de 2010

HORA DA OCORRÊNCIA	DISTRIBUIÇÃO MENSAL											
	TOTAL	Jan	Fev	Mar	Abr	Mai	Jun	Jul	Ago	Set	Out	Nov



Emitido em 25-nov-2011

Quadro 0104 - NÚMERO DE ACIDENTES POR HORA DA OCORRÊNCIA

UF: TOCANTINS

Ano de 2010

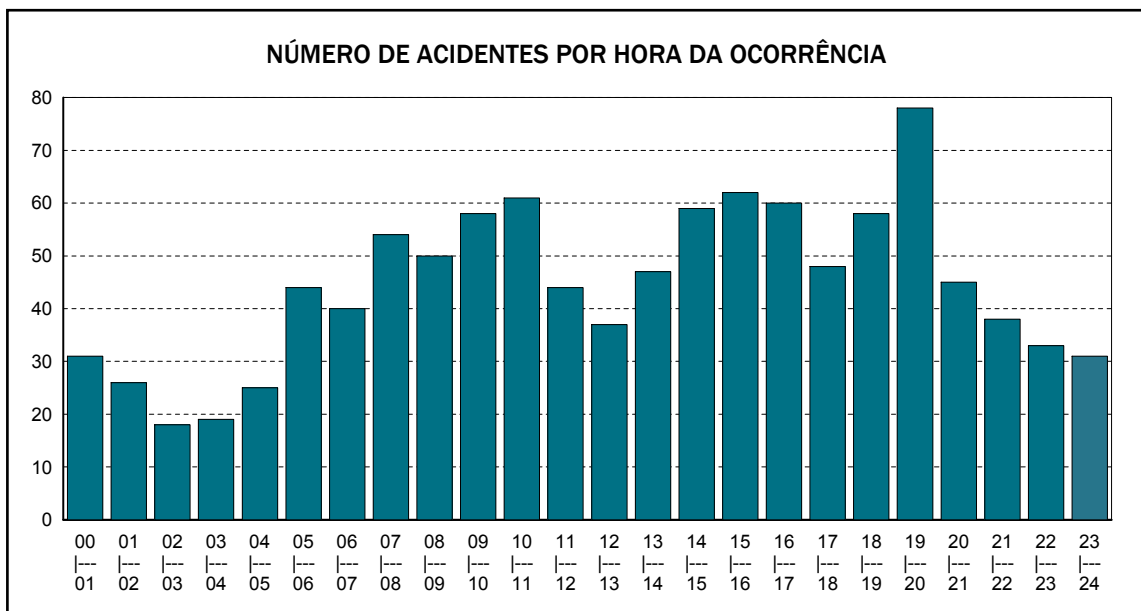
HORA DA OCORRÊNCIA	DISTRIBUIÇÃO MENSAL												
	TOTAL	Jan	Fev	Mar	Abr	Mai	Jun	Jul	Ago	Set	Out	Nov	Dez
00 - 01	31	1	2	3	1	6	1	1	4	2	1	3	6
01 - 02	26	3	2	2	1	1	2	0	3	3	2	2	5
02 - 03	18	1	2	0	1	2	3	1	3	0	1	2	2
03 - 04	19	3	0	3	0	2	0	1	4	0	2	0	4
04 - 05	25	1	2	4	1	4	3	1	2	3	2	1	1
05 - 06	44	4	5	2	2	4	2	5	6	5	3	2	4
06 - 07	40	0	4	7	8	1	2	2	3	1	3	4	5
07 - 08	54	4	3	5	3	6	2	5	7	3	6	6	4
08 - 09	50	4	4	6	4	6	2	7	4	4	4	2	3
09 - 10	58	5	6	7	5	3	2	6	10	2	2	6	4
10 - 11	61	2	8	11	4	4	4	5	2	6	3	4	8
11 - 12	44	3	2	2	3	4	1	6	2	5	2	6	8
12 - 13	37	3	1	2	6	2	3	5	3	3	2	2	5
13 - 14	47	2	2	4	4	5	6	4	4	6	2	4	4
14 - 15	59	3	1	7	9	4	6	7	2	5	5	3	7
15 - 16	62	2	8	7	4	4	5	7	4	5	3	1	12
16 - 17	60	3	4	5	3	5	3	10	4	9	6	2	6
17 - 18	48	3	3	1	1	9	6	6	2	5	2	5	5
18 - 19	58	1	3	2	5	4	5	10	2	10	8	6	2
19 - 20	78	3	4	9	10	7	9	5	7	8	6	3	7
20 - 21	45	2	2	2	4	5	2	5	0	5	10	4	4
21 - 22	38	5	0	7	0	5	2	3	0	10	1	3	2
22 - 23	33	1	4	3	2	7	1	2	3	3	2	5	0
23 - 24	31	4	1	1	2	1	2	2	2	6	4	3	3
Total	1.066	63	73	102	83	101	74	106	83	109	82	79	111

Quadro 0104 - NÚMERO DE ACIDENTES POR HORA DA OCORRÊNCIA

UF: TOCANTINS

Ano de 2010

HORA DA OCORRÊNCIA	DISTRIBUIÇÃO MENSAL											
	TOTAL	Jan	Fev	Mar	Abr	Mai	Jun	Jul	Ago	Set	Out	Nov



Emitido em 25-nov-2011

Quadro 0104 - NÚMERO DE ACIDENTES POR HORA DA OCORRÊNCIA

TOTAIS GERAIS - BRASIL

Ano de 2010

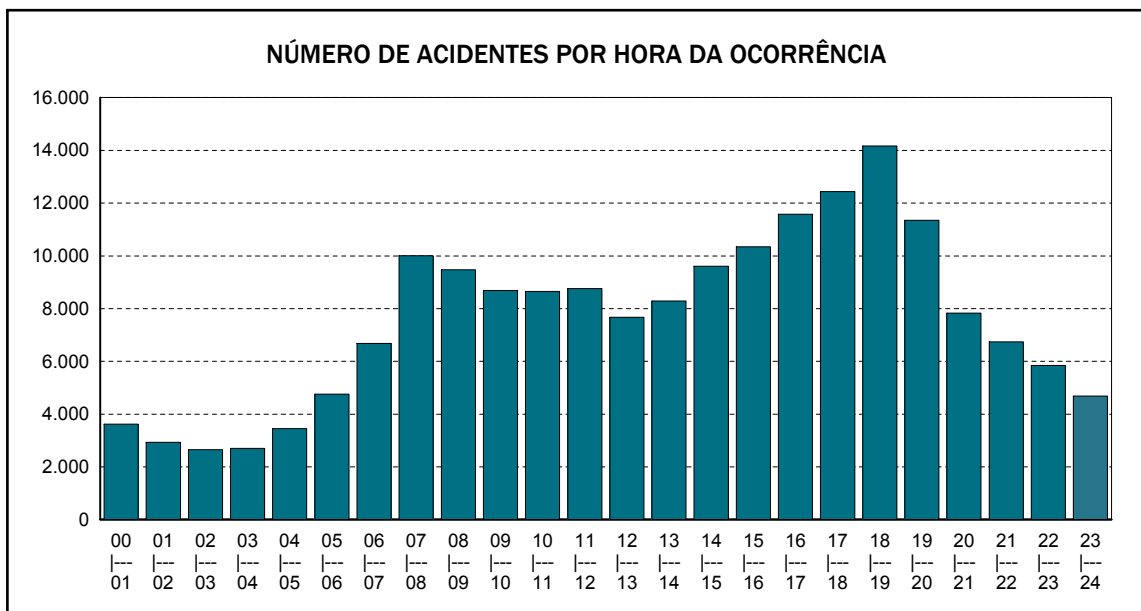
HORA DA OCORRÊNCIA	DISTRIBUIÇÃO MENSAL												
	TOTAL	Jan	Fev	Mar	Abr	Mai	Jun	Jul	Ago	Set	Out	Nov	Dez
00 - 01	3.622	316	256	300	278	291	271	298	294	301	330	331	356
01 - 02	2.932	205	215	242	192	275	216	203	234	293	279	261	317
02 - 03	2.655	210	191	195	168	242	195	209	225	224	260	236	300
03 - 04	2.698	219	175	217	207	228	197	188	220	224	247	254	322
04 - 05	3.446	266	222	296	282	321	267	307	306	268	316	281	314
05 - 06	4.753	347	323	363	383	426	392	431	416	423	419	370	460
06 - 07	6.675	432	503	557	507	597	546	580	556	631	584	548	634
07 - 08	10.006	674	667	865	775	866	879	872	865	907	804	891	941
08 - 09	9.472	676	733	756	715	813	793	812	851	795	795	801	932
09 - 10	8.692	666	733	682	670	718	661	763	701	731	696	784	887
10 - 11	8.648	715	674	665	663	677	702	700	685	802	771	744	850
11 - 12	8.755	768	670	671	643	685	663	788	712	755	752	713	935
12 - 13	7.675	635	574	631	609	627	585	608	558	655	712	684	797
13 - 14	8.287	707	649	730	634	637	651	679	636	697	731	701	835
14 - 15	9.605	801	716	797	770	806	749	820	734	792	807	794	1.019
15 - 16	10.345	908	812	865	821	785	736	833	800	858	885	868	1.174
16 - 17	11.584	981	884	920	933	872	828	977	876	924	1.009	1.031	1.349
17 - 18	12.433	1.035	983	987	851	1.080	882	990	945	971	1.060	1.191	1.458
18 - 19	14.164	998	951	1.043	1.187	1.396	1.251	1.339	1.222	1.157	1.121	1.138	1.361
19 - 20	11.345	771	732	922	1.063	1.012	896	1.024	1.027	1.071	940	862	1.025
20 - 21	7.832	544	549	650	635	708	588	710	627	666	736	671	748
21 - 22	6.738	579	515	515	471	545	509	545	538	582	618	570	751
22 - 23	5.848	482	453	486	446	448	445	478	435	493	546	539	597
23 - 24	4.690	349	387	378	343	377	361	366	363	394	445	401	526
Total	182.900	14.284	13.567	14.733	14.246	15.432	14.263	15.520	14.826	15.614	15.863	15.664	18.888

Quadro 0104 - NÚMERO DE ACIDENTES POR HORA DA OCORRÊNCIA

TOTAIS GERAIS - BRASIL

Ano de 2010

HORA DA OCORRÊNCIA	DISTRIBUIÇÃO MENSAL											
	TOTAL	Jan	Fev	Mar	Abr	Mai	Jun	Jul	Ago	Set	Out	Nov



Emitido em 25-nov-2011