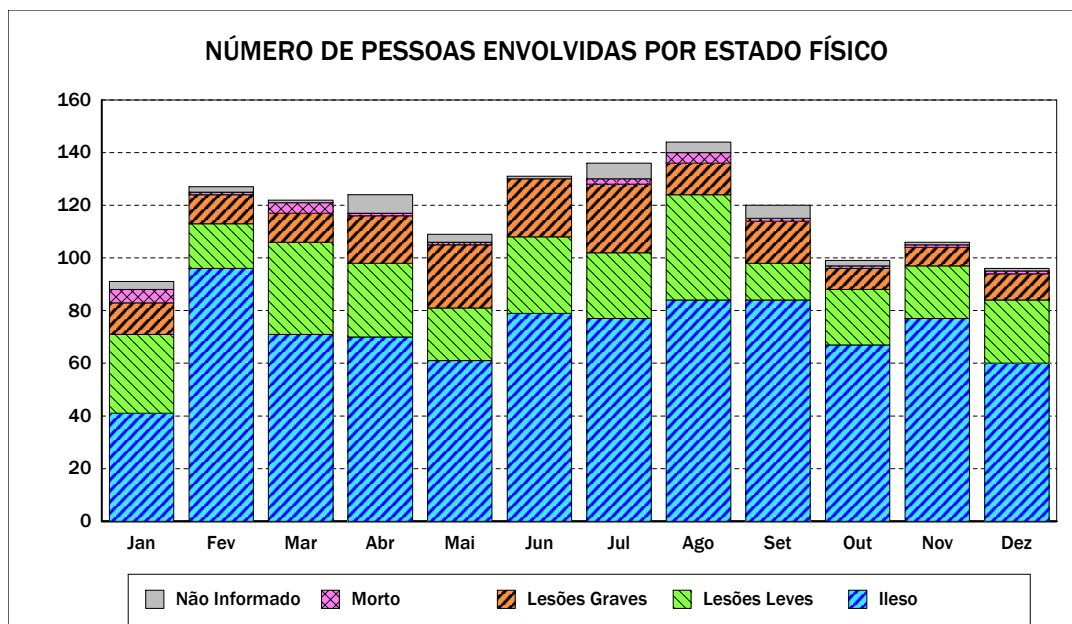


Quadro 0201 - NÚMERO DE PESSOAS ENVOLVIDAS POR ESTADO FÍSICO

UF: ACRE

Ano de 2011

ESTADO FÍSICO	DISTRIBUIÇÃO MENSAL												
	TOTAL	Jan	Fev	Mar	Abr	Mai	Jun	Jul	Ago	Set	Out	Nov	Dez
Ileso	867	41	96	71	70	61	79	77	84	84	67	77	60
Lesões Leves	303	30	17	35	28	20	29	25	40	14	21	20	24
Lesões Graves	177	12	11	11	18	24	22	26	12	16	8	7	10
Morto	22	5	1	4	1	1	0	2	4	1	1	1	1
Não Informado	36	3	2	1	7	3	1	6	4	5	2	1	1
<b>Total</b>	<b>1.405</b>	<b>91</b>	<b>127</b>	<b>122</b>	<b>124</b>	<b>109</b>	<b>131</b>	<b>136</b>	<b>144</b>	<b>120</b>	<b>99</b>	<b>106</b>	<b>96</b>



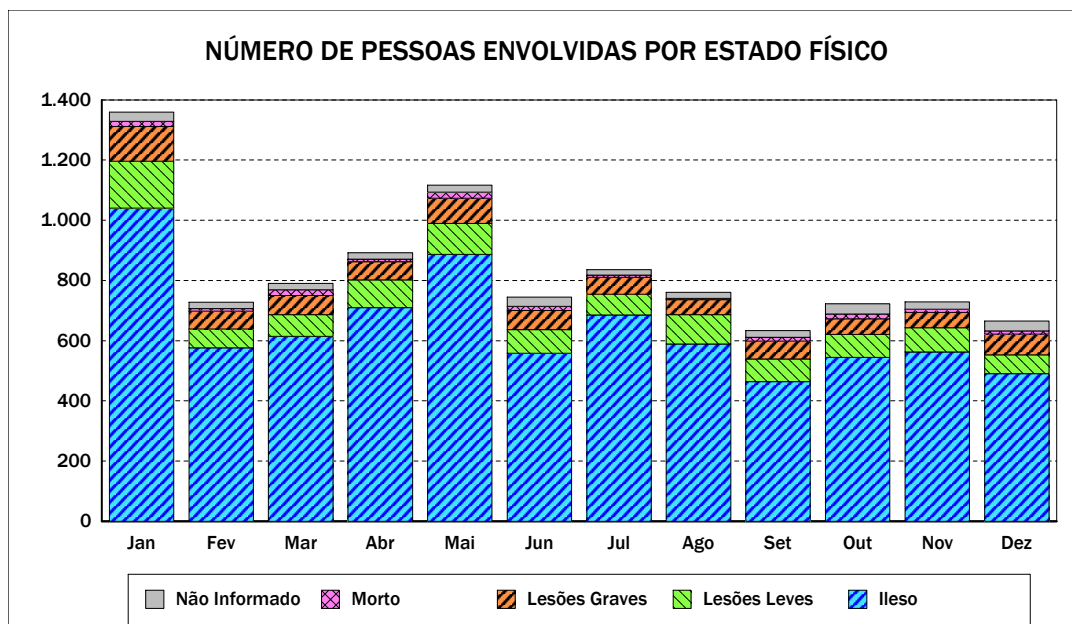
Emitido em 06-fev-2012

Quadro 0201 - NÚMERO DE PESSOAS ENVOLVIDAS POR ESTADO FÍSICO

UF: ALAGOAS

Ano de 2011

ESTADO FÍSICO	DISTRIBUIÇÃO MENSAL												
	TOTAL	Jan	Fev	Mar	Abr	Mai	Jun	Jul	Ago	Set	Out	Nov	Dez
Ileso	7.722	1.041	576	614	710	887	558	685	589	464	545	563	490
Lesões Leves	1.025	155	63	72	92	103	79	69	98	75	76	80	63
Lesões Graves	781	116	59	64	60	83	63	56	49	59	52	51	69
Morto	151	17	9	19	9	20	14	8	5	13	16	11	10
Não Informado	300	30	21	21	21	24	31	18	20	23	34	24	33
<b>Total</b>	<b>9.979</b>	<b>1.359</b>	<b>728</b>	<b>790</b>	<b>892</b>	<b>1.117</b>	<b>745</b>	<b>836</b>	<b>761</b>	<b>634</b>	<b>723</b>	<b>729</b>	<b>665</b>



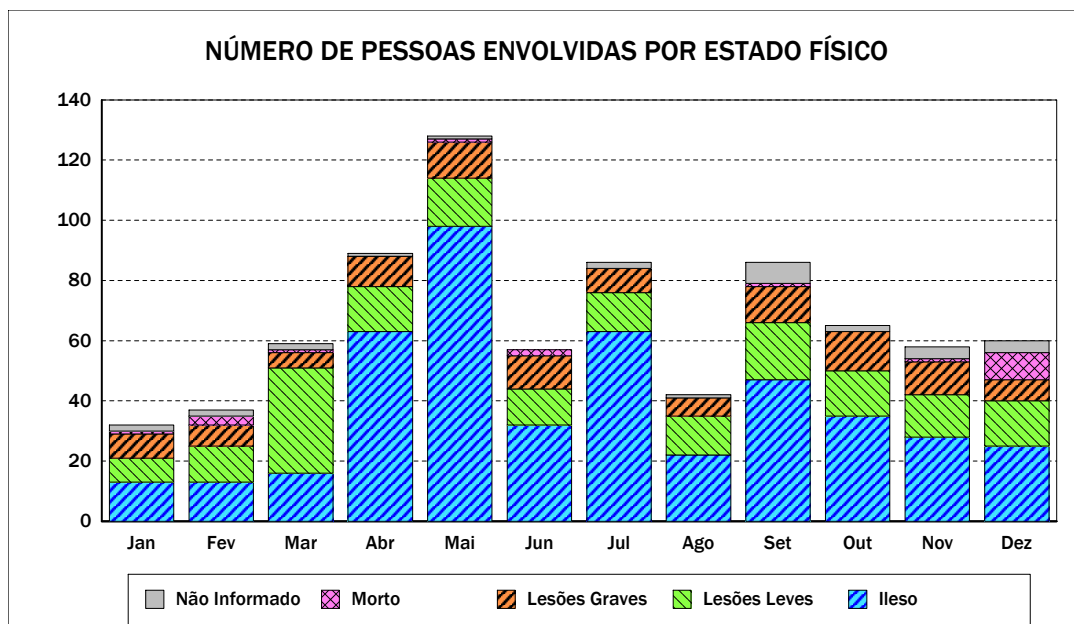
Emitido em 06-fev-2012

Quadro 0201 - NÚMERO DE PESSOAS ENVOLVIDAS POR ESTADO FÍSICO

UF: AMAPÁ

Ano de 2011

ESTADO FÍSICO	DISTRIBUIÇÃO MENSAL												
	TOTAL	Jan	Fev	Mar	Abr	Mai	Jun	Jul	Ago	Set	Out	Nov	Dez
Ileso	455	13	13	16	63	98	32	63	22	47	35	28	25
Lesões Leves	187	8	12	35	15	16	12	13	13	19	15	14	15
Lesões Graves	110	8	7	5	10	12	11	8	6	12	13	11	7
Morto	19	1	3	1	0	1	2	0	0	1	0	1	9
Não Informado	28	2	2	2	1	1	0	2	1	7	2	4	4
<b>Total</b>	<b>799</b>	<b>32</b>	<b>37</b>	<b>59</b>	<b>89</b>	<b>128</b>	<b>57</b>	<b>86</b>	<b>42</b>	<b>86</b>	<b>65</b>	<b>58</b>	<b>60</b>



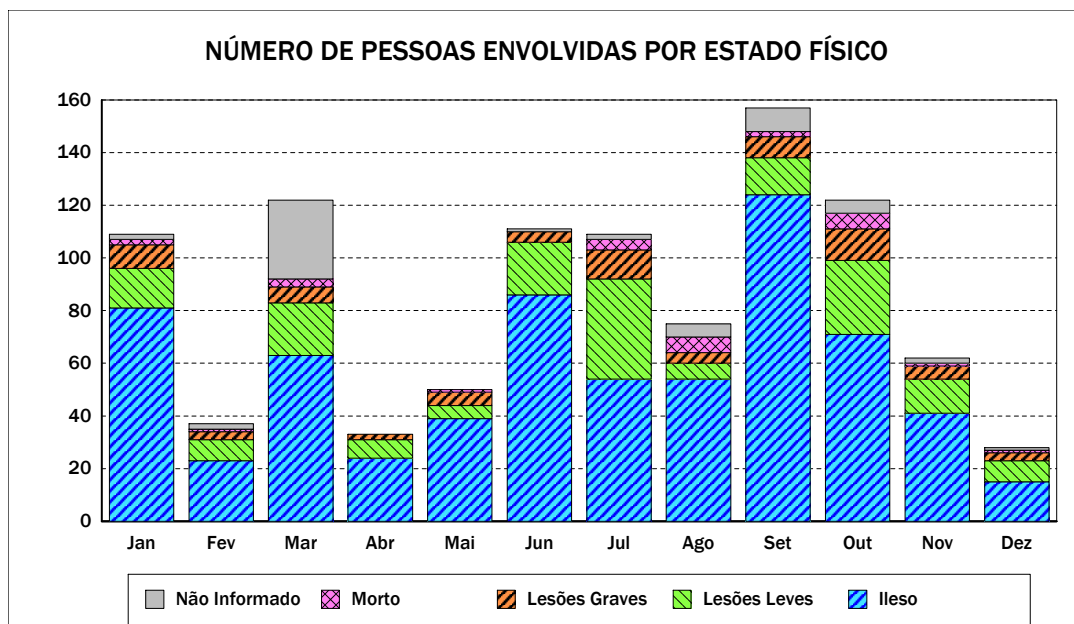
Emitido em 06-fev-2012

Quadro 0201 - NÚMERO DE PESSOAS ENVOLVIDAS POR ESTADO FÍSICO

UF: AMAZONAS

Ano de 2011

ESTADO FÍSICO	DISTRIBUIÇÃO MENSAL												
	TOTAL	Jan	Fev	Mar	Abr	Mai	Jun	Jul	Ago	Set	Out	Nov	Dez
Ileso	675	81	23	63	24	39	86	54	54	124	71	41	15
Lesões Leves	182	15	8	20	7	5	20	38	6	14	28	13	8
Lesões Graves	72	9	3	6	2	5	4	11	4	8	12	5	3
Morto	27	2	1	3	0	1	0	4	6	2	6	1	1
Não Informado	59	2	2	30	0	0	1	2	5	9	5	2	1
<b>Total</b>	<b>1.015</b>	<b>109</b>	<b>37</b>	<b>122</b>	<b>33</b>	<b>50</b>	<b>111</b>	<b>109</b>	<b>75</b>	<b>157</b>	<b>122</b>	<b>62</b>	<b>28</b>



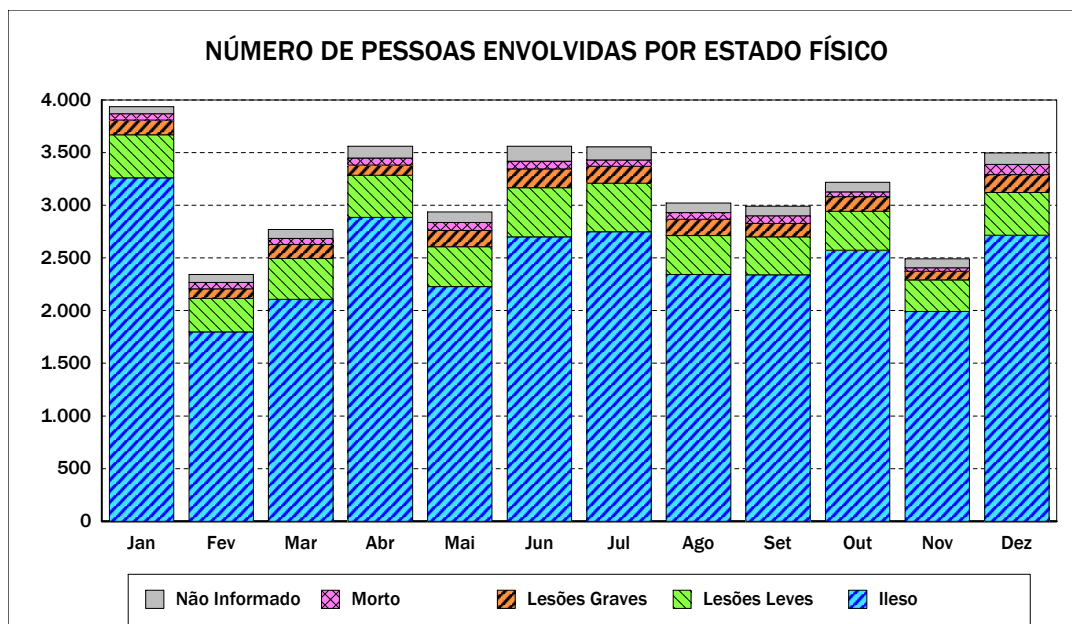
Emitido em 06-fev-2012

Quadro 0201 - NÚMERO DE PESSOAS ENVOLVIDAS POR ESTADO FÍSICO

UF: BAHIA

Ano de 2011

ESTADO FÍSICO	DISTRIBUIÇÃO MENSAL												
	TOTAL	Jan	Fev	Mar	Abr	Mai	Jun	Jul	Ago	Set	Out	Nov	Dez
Ileso	29.688	3.259	1.797	2.106	2.885	2.227	2.700	2.749	2.344	2.341	2.572	1.992	2.716
Lesões Leves	4.620	410	318	387	399	378	467	460	368	358	371	300	404
Lesões Graves	1.633	139	92	136	99	155	179	160	154	129	139	81	170
Morto	766	61	61	56	66	77	73	61	64	73	44	33	97
Não Informado	1.168	68	74	84	111	99	140	124	92	89	93	84	110
<b>Total</b>	<b>37.875</b>	<b>3.937</b>	<b>2.342</b>	<b>2.769</b>	<b>3.560</b>	<b>2.936</b>	<b>3.559</b>	<b>3.554</b>	<b>3.022</b>	<b>2.990</b>	<b>3.219</b>	<b>2.490</b>	<b>3.497</b>



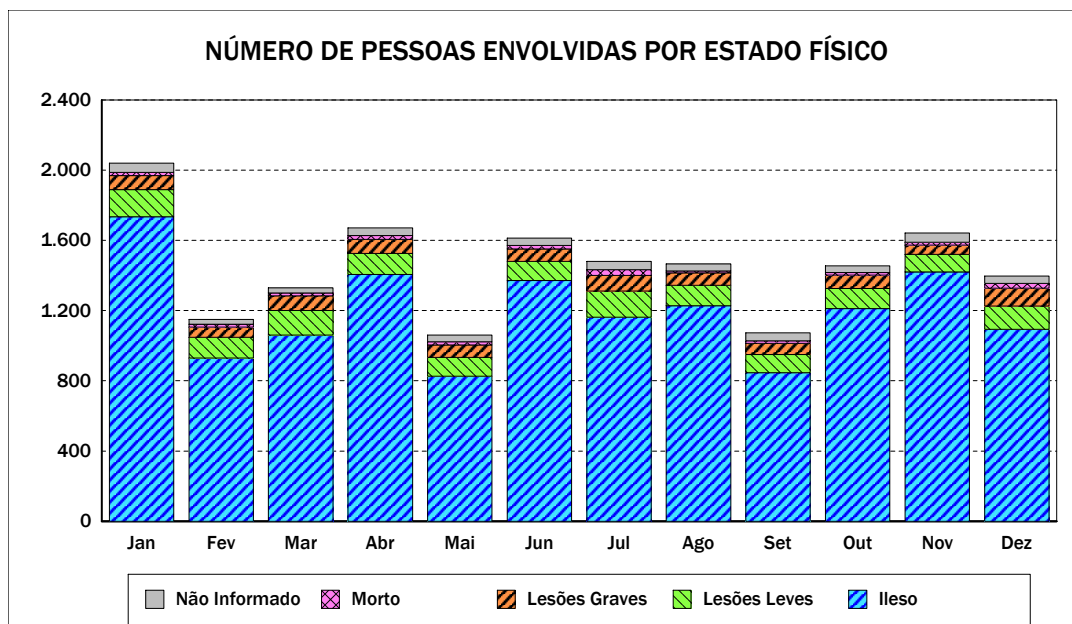
Emitido em 06-fev-2012

Quadro 0201 - NÚMERO DE PESSOAS ENVOLVIDAS POR ESTADO FÍSICO

UF: CEARÁ

Ano de 2011

ESTADO FÍSICO	DISTRIBUIÇÃO MENSAL												
	TOTAL	Jan	Fev	Mar	Abr	Mai	Jun	Jul	Ago	Set	Out	Nov	Dez
Ileso	14.290	1.734	929	1.061	1.406	826	1.372	1.162	1.228	846	1.212	1.420	1.094
Lesões Leves	1.463	155	118	140	120	107	108	150	116	103	114	100	132
Lesões Graves	899	80	59	83	80	72	71	88	71	65	76	52	102
Morto	224	18	16	16	21	17	20	33	11	14	14	17	27
Não Informado	500	53	27	30	44	39	41	48	40	45	39	53	41
<b>Total</b>	<b>17.376</b>	<b>2.040</b>	<b>1.149</b>	<b>1.330</b>	<b>1.671</b>	<b>1.061</b>	<b>1.612</b>	<b>1.481</b>	<b>1.466</b>	<b>1.073</b>	<b>1.455</b>	<b>1.642</b>	<b>1.396</b>



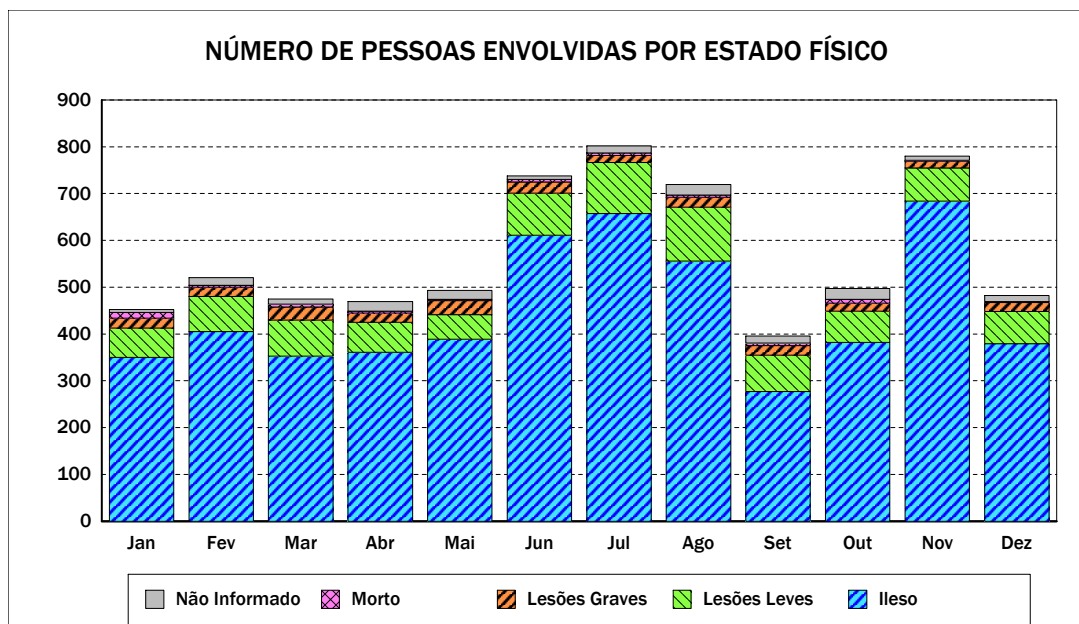
Emitido em 06-fev-2012

Quadro 0201 - NÚMERO DE PESSOAS ENVOLVIDAS POR ESTADO FÍSICO

UF: DISTRITO FEDERAL

Ano de 2011

ESTADO FÍSICO	DISTRIBUIÇÃO MENSAL												
	TOTAL	Jan	Fev	Mar	Abr	Mai	Jun	Jul	Ago	Set	Out	Nov	Dez
Ileso	5.404	350	405	353	361	389	611	657	556	277	382	684	379
Lesões Leves	930	63	75	77	64	52	90	109	115	78	67	71	69
Lesões Graves	249	21	20	28	20	30	24	15	21	20	17	14	19
Morto	63	12	4	6	4	3	5	6	5	6	8	2	2
Não Informado	177	6	16	11	20	19	8	15	22	15	23	9	13
<b>Total</b>	<b>6.823</b>	<b>452</b>	<b>520</b>	<b>475</b>	<b>469</b>	<b>493</b>	<b>738</b>	<b>802</b>	<b>719</b>	<b>396</b>	<b>497</b>	<b>780</b>	<b>482</b>



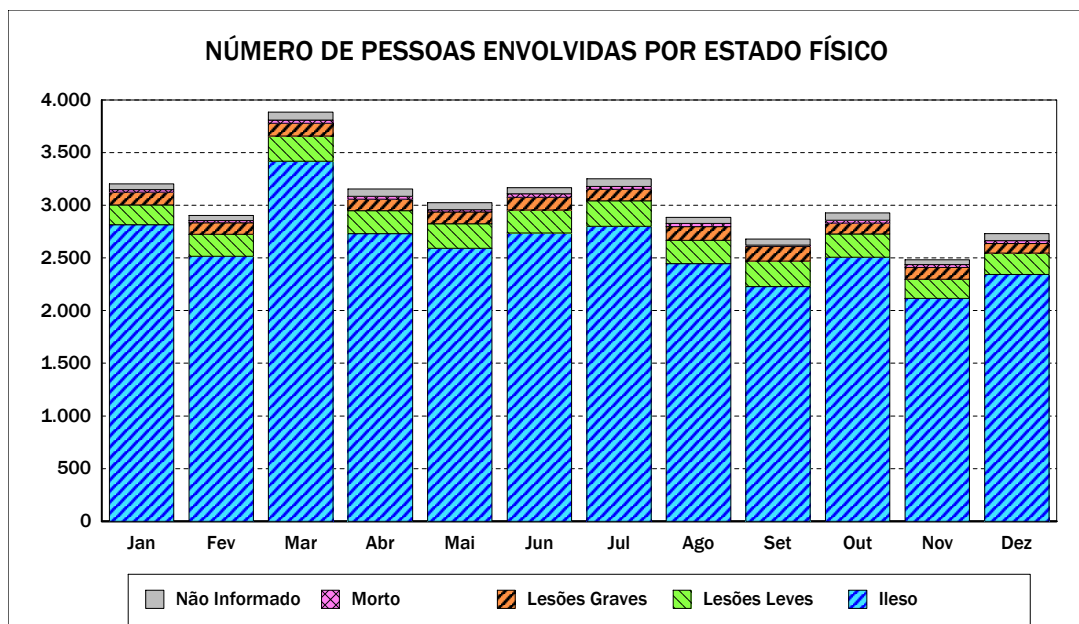
Emitido em 06-fev-2012

Quadro 0201 - NÚMERO DE PESSOAS ENVOLVIDAS POR ESTADO FÍSICO

UF: ESPÍRITO SANTO

Ano de 2011

ESTADO FÍSICO	DISTRIBUIÇÃO MENSAL												
	TOTAL	Jan	Fev	Mar	Abr	Mai	Jun	Jul	Ago	Set	Out	Nov	Dez
Ileso	31.248	2.815	2.516	3.418	2.731	2.592	2.737	2.799	2.446	2.228	2.506	2.116	2.344
Lesões Leves	2.617	189	208	238	218	232	219	244	222	242	221	182	202
Lesões Graves	1.376	119	109	123	108	113	120	108	128	140	104	112	92
Morto	312	25	22	30	29	21	32	29	31	13	28	27	25
Não Informado	735	54	47	75	67	66	60	72	58	56	69	44	67
<b>Total</b>	<b>36.288</b>	<b>3.202</b>	<b>2.902</b>	<b>3.884</b>	<b>3.153</b>	<b>3.024</b>	<b>3.168</b>	<b>3.252</b>	<b>2.885</b>	<b>2.679</b>	<b>2.928</b>	<b>2.481</b>	<b>2.730</b>



Emitido em 06-fev-2012

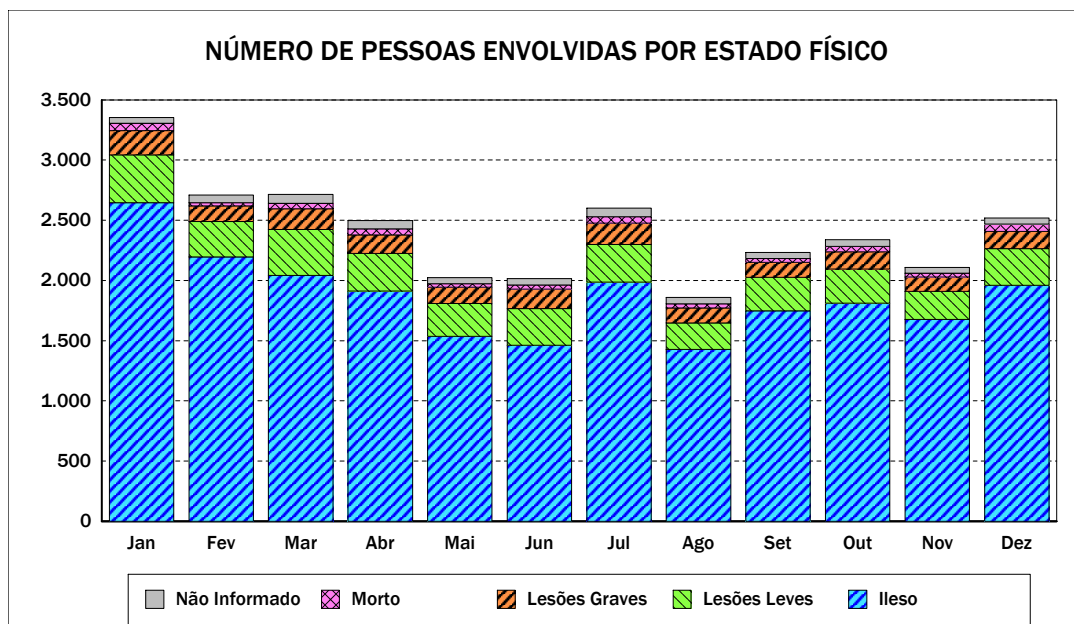


Quadro 0201 - NÚMERO DE PESSOAS ENVOLVIDAS POR ESTADO FÍSICO

UF: GOIÁS

Ano de 2011

ESTADO FÍSICO	DISTRIBUIÇÃO MENSAL												
	TOTAL	Jan	Fev	Mar	Abr	Mai	Jun	Jul	Ago	Set	Out	Nov	Dez
Ileso	22.402	2.646	2.195	2.041	1.913	1.536	1.461	1.987	1.428	1.747	1.812	1.677	1.959
Lesões Leves	3.596	397	296	383	312	272	305	311	219	278	284	233	306
Lesões Graves	1.791	202	129	171	154	137	163	180	126	126	142	118	143
Morto	502	62	25	46	51	29	33	51	33	31	46	34	61
Não Informado	683	46	65	73	69	50	54	71	54	51	54	46	50
<b>Total</b>	<b>28.974</b>	<b>3.353</b>	<b>2.710</b>	<b>2.714</b>	<b>2.499</b>	<b>2.024</b>	<b>2.016</b>	<b>2.600</b>	<b>1.860</b>	<b>2.233</b>	<b>2.338</b>	<b>2.108</b>	<b>2.519</b>



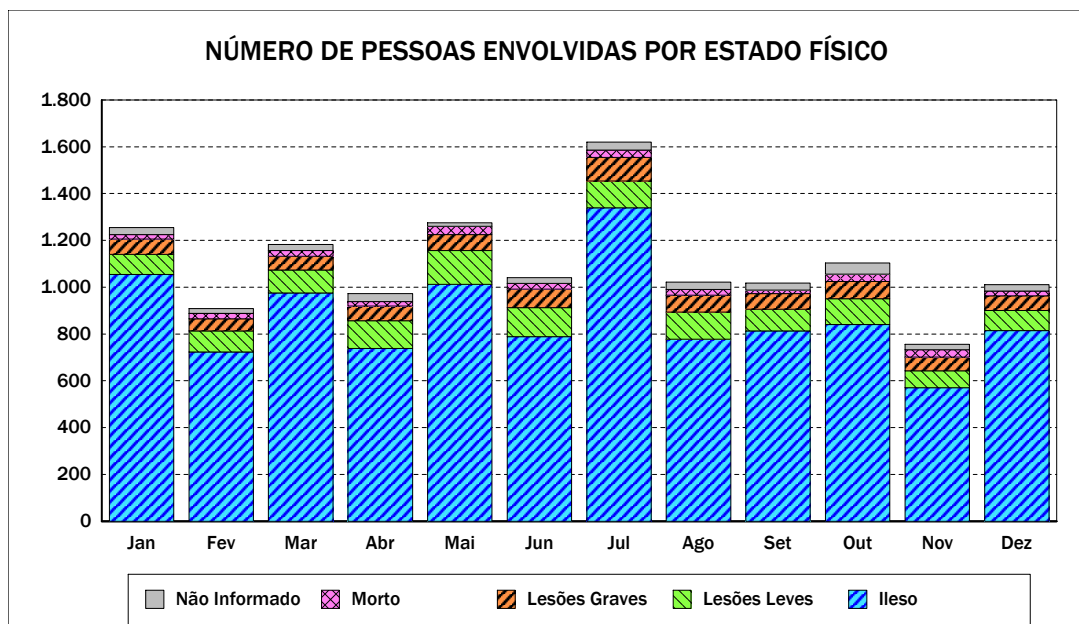
Emitido em 06-fev-2012

Quadro 0201 - NÚMERO DE PESSOAS ENVOLVIDAS POR ESTADO FÍSICO

UF: MARANHÃO

Ano de 2011

ESTADO FÍSICO	DISTRIBUIÇÃO MENSAL												
	TOTAL	Jan	Fev	Mar	Abr	Mai	Jun	Jul	Ago	Set	Out	Nov	Dez
Ileso	10.447	1.054	723	975	738	1.012	789	1.339	778	813	841	571	814
Lesões Leves	1.253	86	90	99	119	144	123	115	115	93	110	72	87
Lesões Graves	822	66	52	58	63	69	80	100	73	67	73	59	62
Morto	299	19	23	24	19	35	24	32	25	15	32	31	20
Não Informado	342	30	21	26	33	15	25	34	30	29	48	23	28
<b>Total</b>	<b>13.163</b>	<b>1.255</b>	<b>909</b>	<b>1.182</b>	<b>972</b>	<b>1.275</b>	<b>1.041</b>	<b>1.620</b>	<b>1.021</b>	<b>1.017</b>	<b>1.104</b>	<b>756</b>	<b>1.011</b>



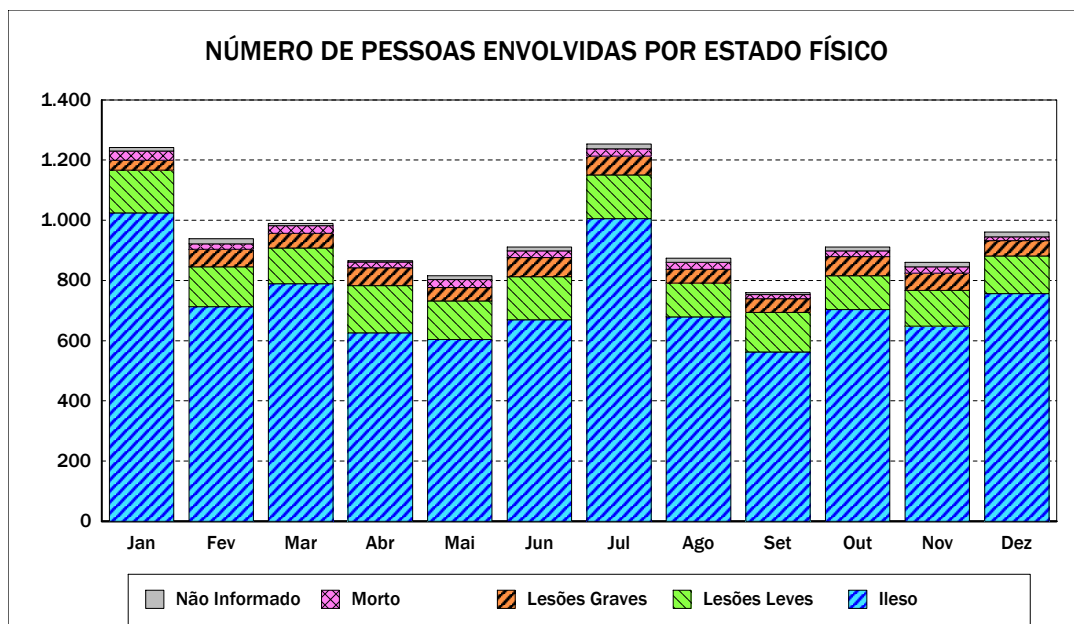
Emitido em 06-fev-2012

Quadro 0201 - NÚMERO DE PESSOAS ENVOLVIDAS POR ESTADO FÍSICO

UF: MATO GROSSO

Ano de 2011

ESTADO FÍSICO	DISTRIBUIÇÃO MENSAL												
	TOTAL	Jan	Fev	Mar	Abr	Mai	Jun	Jul	Ago	Set	Out	Nov	Dez
Ileso	8.783	1.025	713	789	626	604	670	1.006	679	563	704	648	756
Lesões Leves	1.566	142	133	119	157	128	143	145	112	131	112	119	125
Lesões Graves	630	32	58	49	59	45	63	62	46	45	63	57	51
Morto	257	31	18	25	19	26	22	25	23	14	19	22	13
Não Informado	148	12	17	8	5	13	13	16	14	7	13	14	16
<b>Total</b>	<b>11.384</b>	<b>1.242</b>	<b>939</b>	<b>990</b>	<b>866</b>	<b>816</b>	<b>911</b>	<b>1.254</b>	<b>874</b>	<b>760</b>	<b>911</b>	<b>860</b>	<b>961</b>



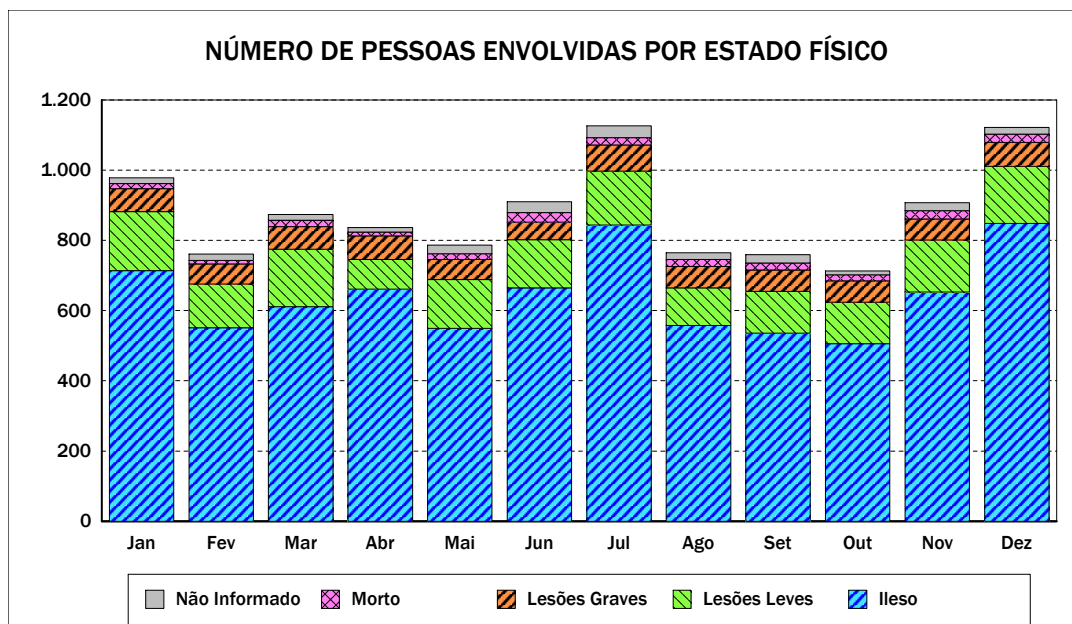
Emitido em 06-fev-2012

Quadro 0201 - NÚMERO DE PESSOAS ENVOLVIDAS POR ESTADO FÍSICO

UF: MATO GROSSO DO SUL

Ano de 2011

ESTADO FÍSICO	DISTRIBUIÇÃO MENSAL												
	TOTAL	Jan	Fev	Mar	Abr	Mai	Jun	Jul	Ago	Set	Out	Nov	Dez
Ileso	7.696	714	551	611	661	549	665	844	558	536	506	653	848
Lesões Leves	1.626	168	125	164	85	139	137	153	107	119	118	148	163
Lesões Graves	747	65	57	64	67	58	50	75	61	61	61	60	68
Morto	223	15	10	18	11	16	27	21	20	20	17	24	24
Não Informado	245	16	18	17	12	24	31	33	19	23	11	22	19
<b>Total</b>	<b>10.537</b>	<b>978</b>	<b>761</b>	<b>874</b>	<b>836</b>	<b>786</b>	<b>910</b>	<b>1.126</b>	<b>765</b>	<b>759</b>	<b>713</b>	<b>907</b>	<b>1.122</b>



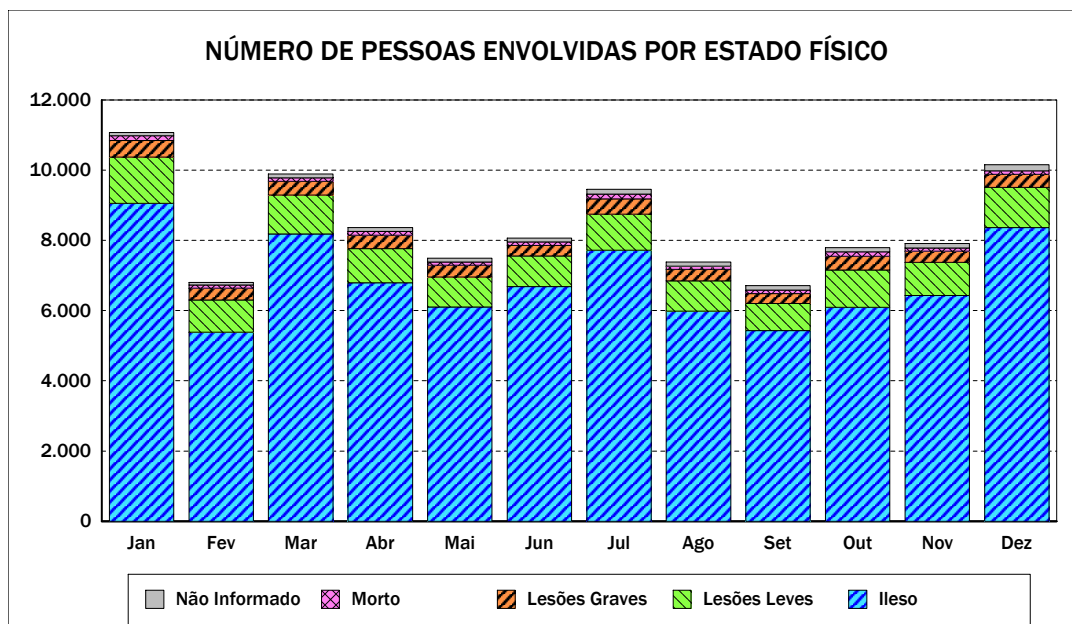
Emitido em 06-fev-2012

Quadro 0201 - NÚMERO DE PESSOAS ENVOLVIDAS POR ESTADO FÍSICO

UF: MINAS GERAIS

Ano de 2011

ESTADO FÍSICO	DISTRIBUIÇÃO MENSAL												
	TOTAL	Jan	Fev	Mar	Abr	Mai	Jun	Jul	Ago	Set	Out	Nov	Dez
Ileso	82.225	9.051	5.387	8.180	6.790	6.099	6.687	7.715	5.988	5.434	6.093	6.433	8.368
Lesões Leves	11.845	1.318	913	1.110	974	860	871	1.032	858	765	1.062	939	1.143
Lesões Graves	4.336	472	343	390	378	329	299	436	326	284	388	320	371
Morto	1.277	135	82	102	117	93	95	134	95	98	129	95	102
Não Informado	1.403	97	78	105	106	113	116	135	115	128	117	127	166
<b>Total</b>	<b>101.086</b>	<b>11.073</b>	<b>6.803</b>	<b>9.887</b>	<b>8.365</b>	<b>7.494</b>	<b>8.068</b>	<b>9.452</b>	<b>7.382</b>	<b>6.709</b>	<b>7.789</b>	<b>7.914</b>	<b>10.150</b>



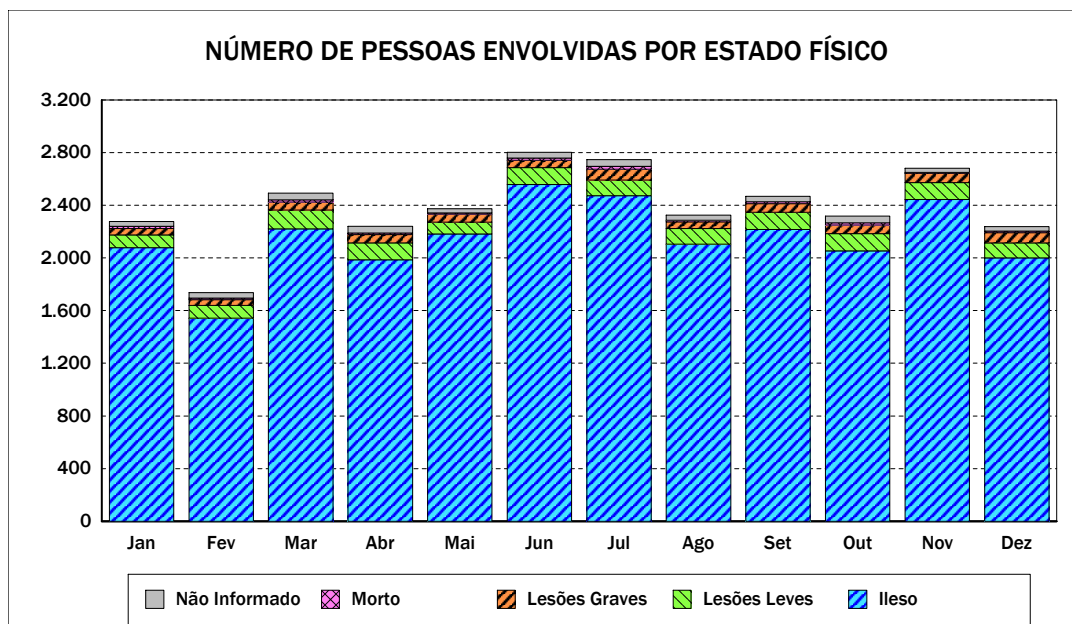
Emitido em 06-fev-2012

Quadro 0201 - NÚMERO DE PESSOAS ENVOLVIDAS POR ESTADO FÍSICO

UF: PARÁ

Ano de 2011

ESTADO FÍSICO	DISTRIBUIÇÃO MENSAL												
	TOTAL	Jan	Fev	Mar	Abr	Mai	Jun	Jul	Ago	Set	Out	Nov	Dez
Ileso	25.861	2.079	1.543	2.221	1.986	2.183	2.557	2.473	2.105	2.217	2.053	2.444	2.000
Lesões Leves	1.420	96	97	142	127	88	130	118	119	130	131	127	115
Lesões Graves	740	49	44	61	63	61	55	83	49	64	65	70	76
Morto	175	16	12	18	14	10	17	21	13	15	18	9	12
Não Informado	499	37	40	49	51	31	44	51	38	41	50	32	35
<b>Total</b>	<b>28.695</b>	<b>2.277</b>	<b>1.736</b>	<b>2.491</b>	<b>2.241</b>	<b>2.373</b>	<b>2.803</b>	<b>2.746</b>	<b>2.324</b>	<b>2.467</b>	<b>2.317</b>	<b>2.682</b>	<b>2.238</b>



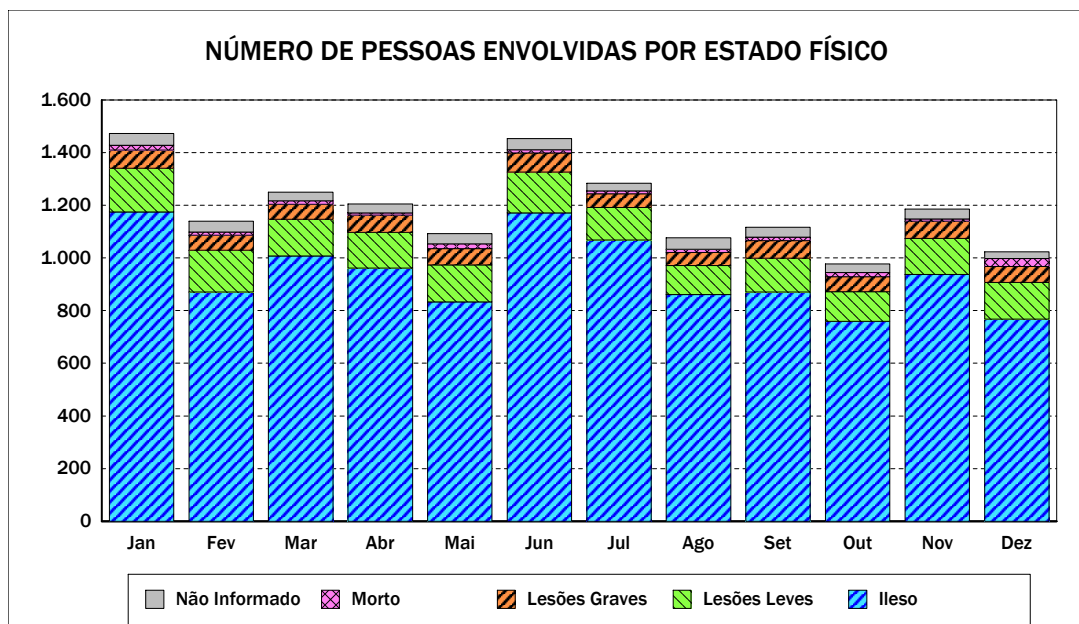
Emitido em 06-fev-2012

Quadro 0201 - NÚMERO DE PESSOAS ENVOLVIDAS POR ESTADO FÍSICO

UF: PARAÍBA

Ano de 2011

ESTADO FÍSICO	DISTRIBUIÇÃO MENSAL												
	TOTAL	Jan	Fev	Mar	Abr	Mai	Jun	Jul	Ago	Set	Out	Nov	Dez
Ileso	11.282	1.175	871	1.008	961	833	1.171	1.068	861	870	759	937	768
Lesões Leves	1.645	165	158	139	136	141	155	123	110	129	113	137	139
Lesões Graves	735	69	57	57	65	61	73	53	50	67	57	66	60
Morto	172	19	12	13	9	18	12	10	12	13	15	8	31
Não Informado	439	45	41	33	34	39	42	30	43	37	33	37	25
<b>Total</b>	<b>14.273</b>	<b>1.473</b>	<b>1.139</b>	<b>1.250</b>	<b>1.205</b>	<b>1.092</b>	<b>1.453</b>	<b>1.284</b>	<b>1.076</b>	<b>1.116</b>	<b>977</b>	<b>1.185</b>	<b>1.023</b>



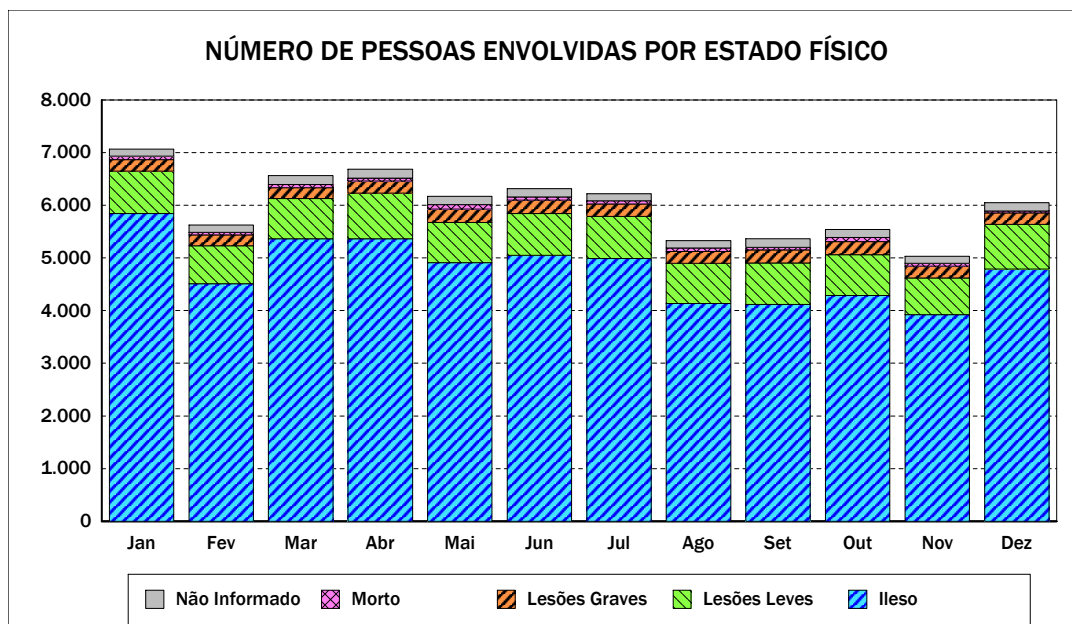
Emitido em 06-fev-2012

Quadro 0201 - NÚMERO DE PESSOAS ENVOLVIDAS POR ESTADO FÍSICO

UF: PARANÁ

Ano de 2011

ESTADO FÍSICO	DISTRIBUIÇÃO MENSAL												
	TOTAL	Jan	Fev	Mar	Abr	Mai	Jun	Jul	Ago	Set	Out	Nov	Dez
Ileso	57.279	5.845	4.509	5.366	5.363	4.909	5.049	4.989	4.134	4.118	4.286	3.924	4.787
Lesões Leves	9.382	804	722	759	868	764	795	801	765	783	776	693	852
Lesões Graves	2.767	219	205	206	232	252	253	234	223	251	246	228	218
Morto	725	66	52	65	50	88	60	59	69	51	78	52	35
Não Informado	1.802	133	137	165	169	159	157	138	138	159	154	135	158
<b>Total</b>	<b>71.955</b>	<b>7.067</b>	<b>5.625</b>	<b>6.561</b>	<b>6.682</b>	<b>6.172</b>	<b>6.314</b>	<b>6.221</b>	<b>5.329</b>	<b>5.362</b>	<b>5.540</b>	<b>5.032</b>	<b>6.050</b>



Emitido em 06-fev-2012

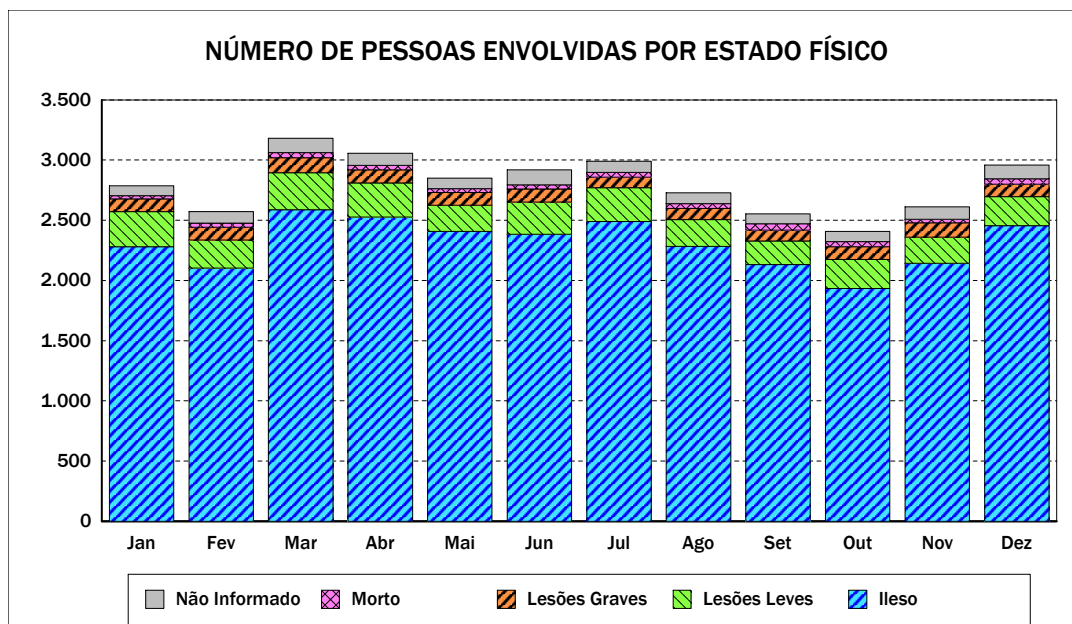


Quadro 0201 - NÚMERO DE PESSOAS ENVOLVIDAS POR ESTADO FÍSICO

UF: PERNAMBUCO

Ano de 2011

ESTADO FÍSICO	DISTRIBUIÇÃO MENSAL												
	TOTAL	Jan	Fev	Mar	Abr	Mai	Jun	Jul	Ago	Set	Out	Nov	Dez
Ileso	27.729	2.281	2.104	2.587	2.527	2.407	2.383	2.490	2.284	2.132	1.934	2.144	2.456
Lesões Leves	2.993	291	232	307	284	217	268	280	221	195	241	217	240
Lesões Graves	1.261	105	106	126	108	108	108	88	94	91	105	119	103
Morto	458	28	35	43	38	31	36	40	39	53	42	28	45
Não Informado	1.174	82	94	118	101	87	123	94	89	82	86	104	114
<b>Total</b>	<b>33.615</b>	<b>2.787</b>	<b>2.571</b>	<b>3.181</b>	<b>3.058</b>	<b>2.850</b>	<b>2.918</b>	<b>2.992</b>	<b>2.727</b>	<b>2.553</b>	<b>2.408</b>	<b>2.612</b>	<b>2.958</b>



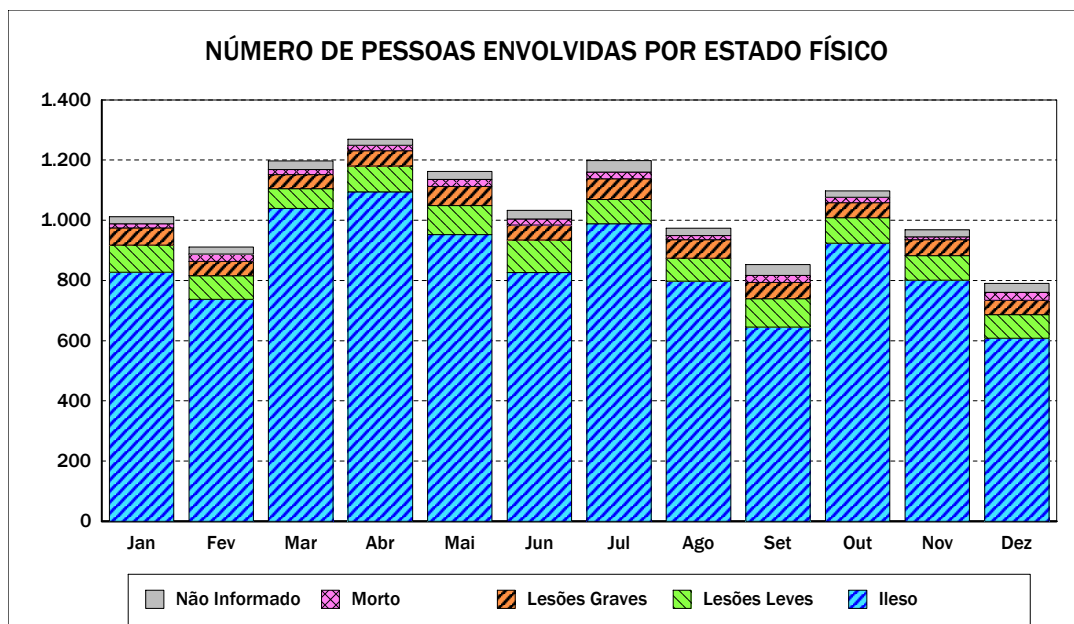
Emitido em 06-fev-2012

Quadro 0201 - NÚMERO DE PESSOAS ENVOLVIDAS POR ESTADO FÍSICO

UF: PIAUÍ

Ano de 2011

ESTADO FÍSICO	DISTRIBUIÇÃO MENSAL												
	TOTAL	Jan	Fev	Mar	Abr	Mai	Jun	Jul	Ago	Set	Out	Nov	Dez
Ileso	10.241	827	737	1.039	1.095	953	826	988	798	645	924	801	608
Lesões Leves	1.022	91	79	66	85	96	108	81	76	95	85	82	78
Lesões Graves	651	57	47	47	51	63	50	69	62	54	50	53	48
Morto	228	13	25	17	18	24	20	22	13	23	17	9	27
Não Informado	323	24	23	28	20	26	29	38	25	36	22	23	29
<b>Total</b>	<b>12.465</b>	<b>1.012</b>	<b>911</b>	<b>1.197</b>	<b>1.269</b>	<b>1.162</b>	<b>1.033</b>	<b>1.198</b>	<b>974</b>	<b>853</b>	<b>1.098</b>	<b>968</b>	<b>790</b>



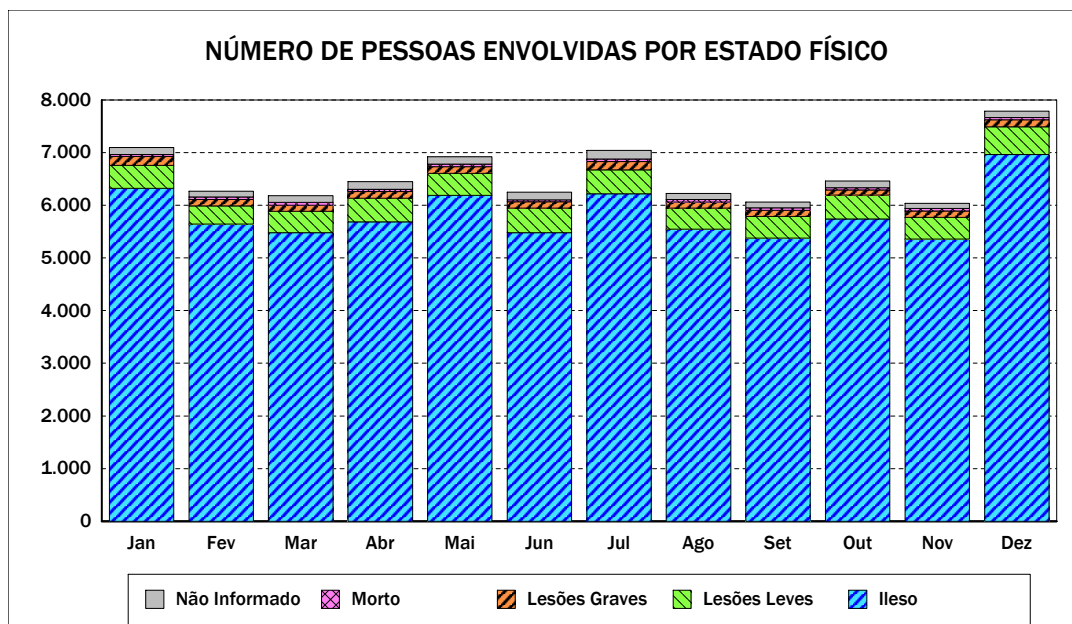
Emitido em 06-fev-2012

Quadro 0201 - NÚMERO DE PESSOAS ENVOLVIDAS POR ESTADO FÍSICO

UF: RIO DE JANEIRO

Ano de 2011

ESTADO FÍSICO	DISTRIBUIÇÃO MENSAL												
	TOTAL	Jan	Fev	Mar	Abr	Mai	Jun	Jul	Ago	Set	Out	Nov	Dez
Ileso	69.992	6.320	5.640	5.479	5.685	6.187	5.478	6.217	5.548	5.378	5.738	5.361	6.961
Lesões Leves	5.182	438	347	407	451	417	469	453	398	409	455	408	530
Lesões Graves	1.521	166	122	117	126	128	121	160	113	116	99	121	132
Morto	548	37	49	52	41	48	36	51	47	49	44	49	45
Não Informado	1.538	138	111	128	144	142	147	158	118	111	127	95	119
<b>Total</b>	<b>78.781</b>	<b>7.099</b>	<b>6.269</b>	<b>6.183</b>	<b>6.447</b>	<b>6.922</b>	<b>6.251</b>	<b>7.039</b>	<b>6.224</b>	<b>6.063</b>	<b>6.463</b>	<b>6.034</b>	<b>7.787</b>



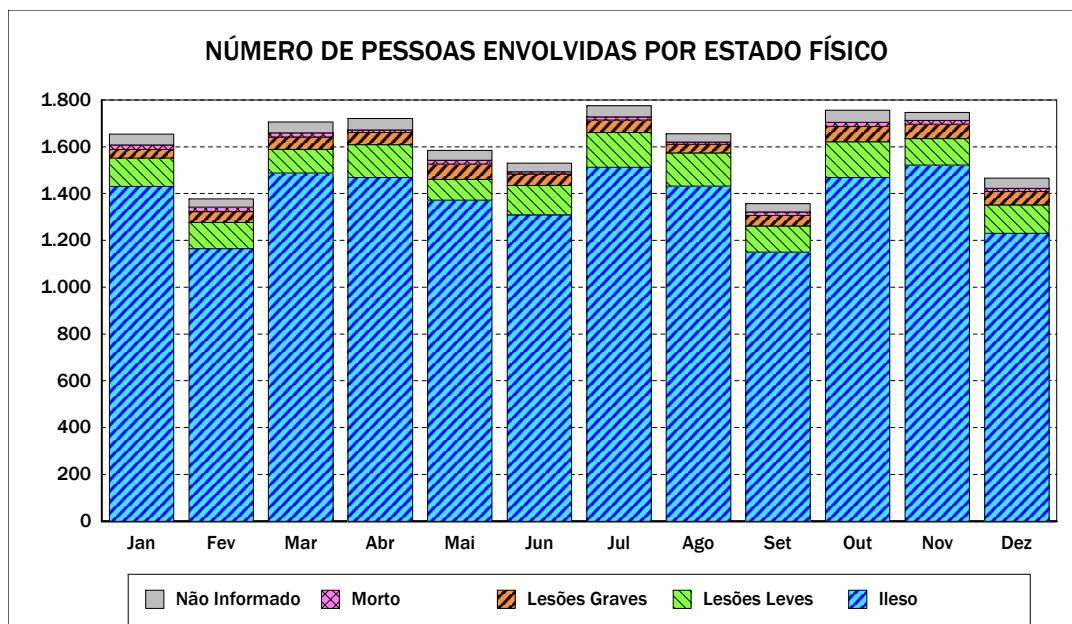
Emitido em 06-fev-2012

Quadro 0201 - NÚMERO DE PESSOAS ENVOLVIDAS POR ESTADO FÍSICO

UF: RIO GRANDE DO NORTE

Ano de 2011

ESTADO FÍSICO	DISTRIBUIÇÃO MENSAL												
	TOTAL	Jan	Fev	Mar	Abr	Mai	Jun	Jul	Ago	Set	Out	Nov	Dez
Ileso	16.546	1.430	1.165	1.488	1.468	1.372	1.309	1.512	1.432	1.150	1.469	1.521	1.230
Lesões Leves	1.474	121	111	100	141	88	125	148	141	111	152	114	122
Lesões Graves	624	38	47	53	51	66	50	54	37	45	65	61	57
Morto	180	19	19	18	12	16	9	14	10	16	18	16	13
Não Informado	503	46	35	46	49	42	37	47	35	35	52	35	44
<b>Total</b>	<b>19.327</b>	<b>1.654</b>	<b>1.377</b>	<b>1.705</b>	<b>1.721</b>	<b>1.584</b>	<b>1.530</b>	<b>1.775</b>	<b>1.655</b>	<b>1.357</b>	<b>1.756</b>	<b>1.747</b>	<b>1.466</b>



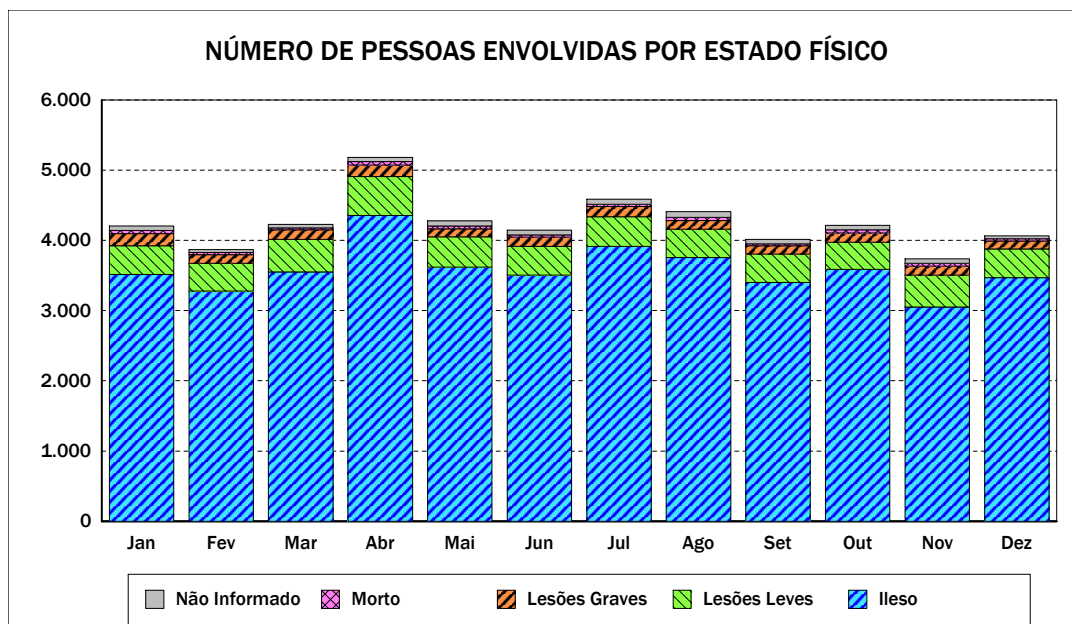
Emitido em 06-fev-2012

Quadro 0201 - NÚMERO DE PESSOAS ENVOLVIDAS POR ESTADO FÍSICO

UF: RIO GRANDE DO SUL

Ano de 2011

ESTADO FÍSICO	DISTRIBUIÇÃO MENSAL												
	TOTAL	Jan	Fev	Mar	Abr	Mai	Jun	Jul	Ago	Set	Out	Nov	Dez
Ileso	43.000	3.516	3.279	3.551	4.353	3.618	3.507	3.912	3.754	3.403	3.586	3.052	3.469
Lesões Leves	5.138	405	396	464	554	432	408	424	406	402	385	452	410
Lesões Graves	1.604	174	121	134	166	113	131	147	123	119	134	129	113
Morto	448	47	30	29	49	41	33	31	44	28	46	39	31
Não Informado	739	63	42	50	59	75	68	74	81	60	61	63	43
<b>Total</b>	<b>50.929</b>	<b>4.205</b>	<b>3.868</b>	<b>4.228</b>	<b>5.181</b>	<b>4.279</b>	<b>4.147</b>	<b>4.588</b>	<b>4.408</b>	<b>4.012</b>	<b>4.212</b>	<b>3.735</b>	<b>4.066</b>



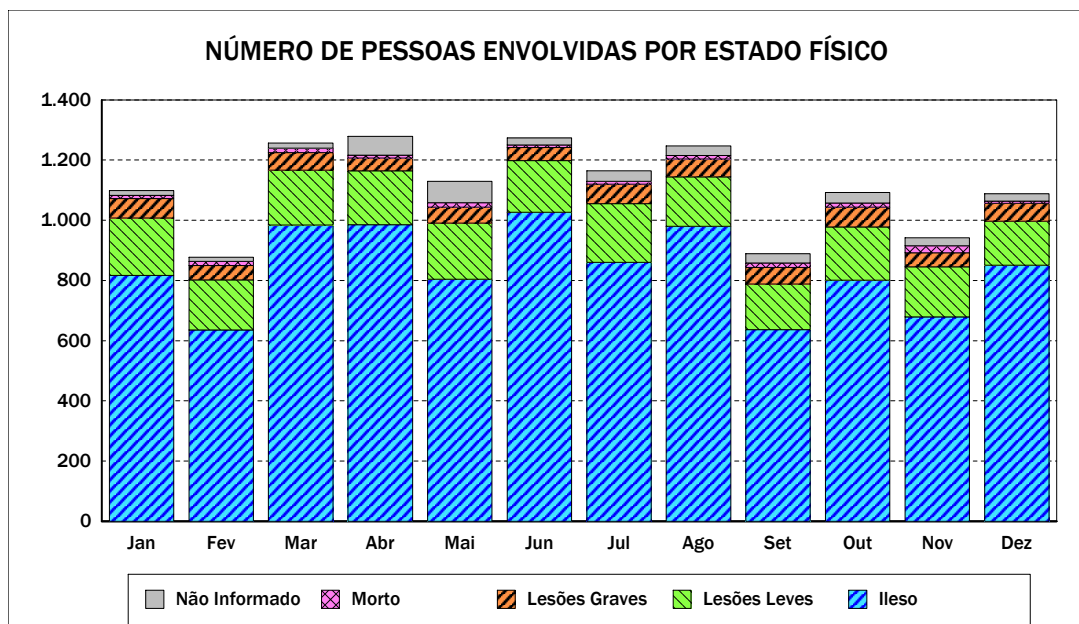
Emitido em 06-fev-2012

Quadro 0201 - NÚMERO DE PESSOAS ENVOLVIDAS POR ESTADO FÍSICO

UF: RONDÔNIA

Ano de 2011

ESTADO FÍSICO	DISTRIBUIÇÃO MENSAL												
	TOTAL	Jan	Fev	Mar	Abr	Mai	Jun	Jul	Ago	Set	Out	Nov	Dez
Ileso	10.061	817	636	984	985	804	1.027	860	980	637	801	679	851
Lesões Leves	2.077	191	166	183	179	187	171	195	164	151	177	167	146
Lesões Graves	661	64	48	58	43	53	44	65	60	55	66	46	59
Morto	151	11	14	15	9	15	8	9	11	15	13	23	8
Não Informado	388	16	13	17	63	70	24	36	32	31	35	27	24
<b>Total</b>	<b>13.338</b>	<b>1.099</b>	<b>877</b>	<b>1.257</b>	<b>1.279</b>	<b>1.129</b>	<b>1.274</b>	<b>1.165</b>	<b>1.247</b>	<b>889</b>	<b>1.092</b>	<b>942</b>	<b>1.088</b>



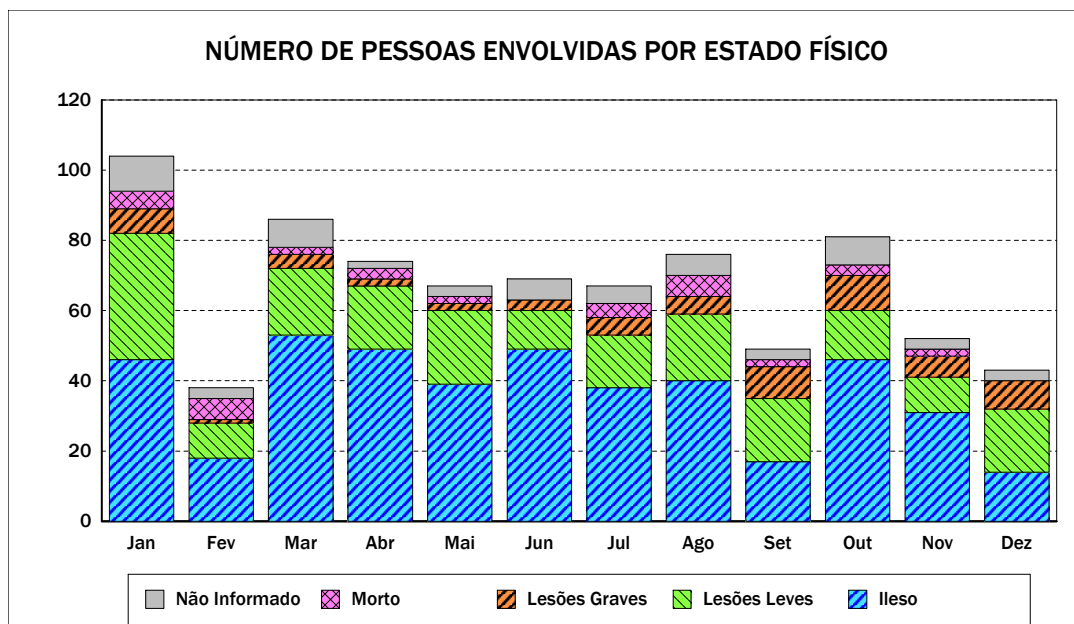
Emitido em 06-fev-2012

Quadro 0201 - NÚMERO DE PESSOAS ENVOLVIDAS POR ESTADO FÍSICO

UF: RORAIMA

Ano de 2011

ESTADO FÍSICO	DISTRIBUIÇÃO MENSAL												
	TOTAL	Jan	Fev	Mar	Abr	Mai	Jun	Jul	Ago	Set	Out	Nov	Dez
Ileso	440	46	18	53	49	39	49	38	40	17	46	31	14
Lesões Leves	209	36	10	19	18	21	11	15	19	18	14	10	18
Lesões Graves	62	7	1	4	2	2	3	5	5	9	10	6	8
Morto	35	5	6	2	3	2	0	4	6	2	3	2	0
Não Informado	60	10	3	8	2	3	6	5	6	3	8	3	3
<b>Total</b>	<b>806</b>	<b>104</b>	<b>38</b>	<b>86</b>	<b>74</b>	<b>67</b>	<b>69</b>	<b>67</b>	<b>76</b>	<b>49</b>	<b>81</b>	<b>52</b>	<b>43</b>



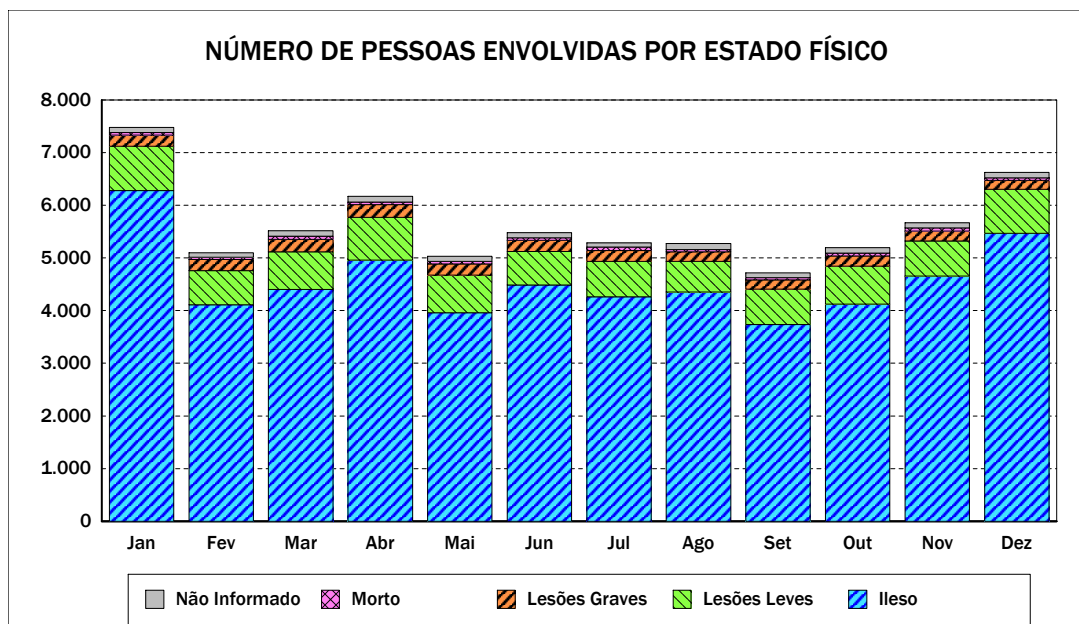
Emitido em 06-fev-2012

Quadro 0201 - NÚMERO DE PESSOAS ENVOLVIDAS POR ESTADO FÍSICO

UF: SANTA CATARINA

Ano de 2011

ESTADO FÍSICO	DISTRIBUIÇÃO MENSAL												
	TOTAL	Jan	Fev	Mar	Abr	Mai	Jun	Jul	Ago	Set	Out	Nov	Dez
Ileso	54.799	6.281	4.112	4.403	4.960	3.962	4.487	4.265	4.350	3.737	4.123	4.654	5.465
Lesões Leves	8.504	838	645	715	810	711	635	670	587	672	718	666	837
Lesões Graves	2.449	213	215	232	244	213	213	205	177	173	199	192	173
Morto	612	48	44	62	49	51	48	64	43	44	54	59	46
Não Informado	1.171	99	82	105	106	96	94	83	118	90	100	94	104
<b>Total</b>	<b>67.535</b>	<b>7.479</b>	<b>5.098</b>	<b>5.517</b>	<b>6.169</b>	<b>5.033</b>	<b>5.477</b>	<b>5.287</b>	<b>5.275</b>	<b>4.716</b>	<b>5.194</b>	<b>5.665</b>	<b>6.625</b>



Emitido em 06-fev-2012

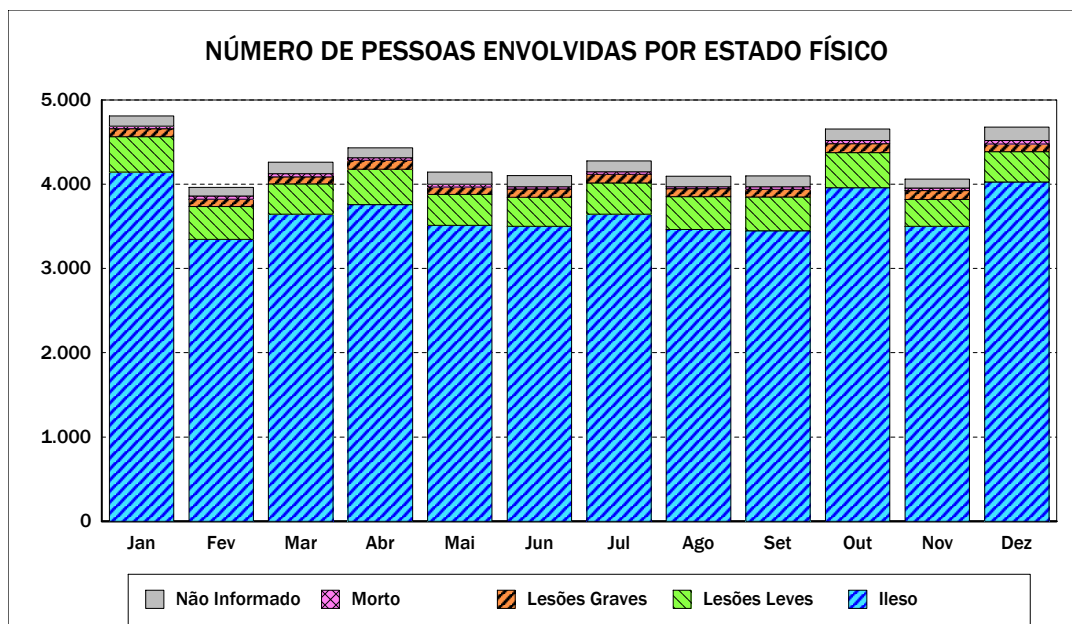


Quadro 0201 - NÚMERO DE PESSOAS ENVOLVIDAS POR ESTADO FÍSICO

UF: SÃO PAULO

Ano de 2011

ESTADO FÍSICO	DISTRIBUIÇÃO MENSAL												
	TOTAL	Jan	Fev	Mar	Abr	Mai	Jun	Jul	Ago	Set	Out	Nov	Dez
Ileso	43.941	4.143	3.344	3.643	3.759	3.512	3.499	3.645	3.464	3.448	3.957	3.501	4.026
Lesões Leves	4.558	422	392	361	417	366	347	370	390	400	418	317	358
Lesões Graves	1.145	95	84	82	108	86	97	104	91	92	106	106	94
Morto	387	30	40	39	31	35	25	28	24	29	36	29	41
Não Informado	1.541	120	102	137	115	146	134	128	124	130	137	108	160
<b>Total</b>	<b>51.572</b>	<b>4.810</b>	<b>3.962</b>	<b>4.262</b>	<b>4.430</b>	<b>4.145</b>	<b>4.102</b>	<b>4.275</b>	<b>4.093</b>	<b>4.099</b>	<b>4.654</b>	<b>4.061</b>	<b>4.679</b>



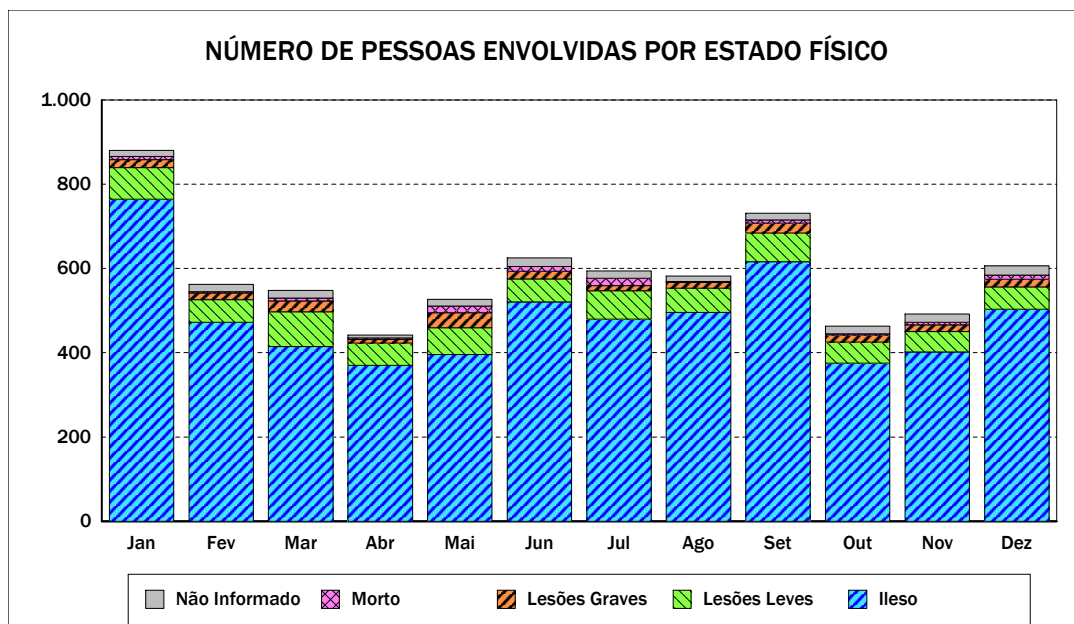
Emitido em 06-fev-2012

Quadro 0201 - NÚMERO DE PESSOAS ENVOLVIDAS POR ESTADO FÍSICO

UF: SERGIPE

Ano de 2011

ESTADO FÍSICO	DISTRIBUIÇÃO MENSAL												
	TOTAL	Jan	Fev	Mar	Abr	Mai	Jun	Jul	Ago	Set	Out	Nov	Dez
Ileso	5.810	764	472	415	370	396	521	480	496	616	375	402	503
Lesões Leves	724	75	54	82	53	63	54	67	57	68	50	48	53
Lesões Graves	224	19	16	26	8	36	18	12	14	24	17	16	18
Morto	96	8	3	7	4	16	12	18	2	7	3	6	10
Não Informado	198	14	17	18	7	16	20	17	13	16	18	20	22
<b>Total</b>	<b>7.052</b>	<b>880</b>	<b>562</b>	<b>548</b>	<b>442</b>	<b>527</b>	<b>625</b>	<b>594</b>	<b>582</b>	<b>731</b>	<b>463</b>	<b>492</b>	<b>606</b>



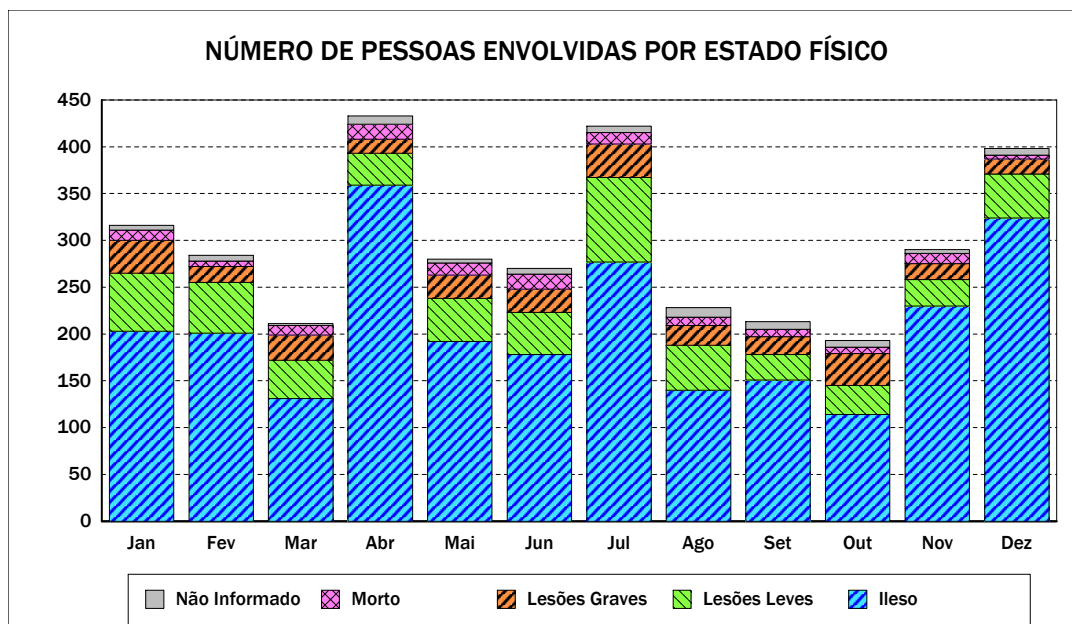
Emitido em 06-fev-2012

Quadro 0201 - NÚMERO DE PESSOAS ENVOLVIDAS POR ESTADO FÍSICO

UF: TOCANTINS

Ano de 2011

ESTADO FÍSICO	DISTRIBUIÇÃO MENSAL												
	TOTAL	Jan	Fev	Mar	Abr	Mai	Jun	Jul	Ago	Set	Out	Nov	Dez
Ileso	2.500	203	201	131	359	192	178	277	140	151	114	230	324
Lesões Leves	553	62	54	41	34	46	45	90	48	27	31	28	47
Lesões Graves	287	35	17	27	15	25	25	36	21	19	34	17	16
Morto	123	11	6	10	16	13	16	12	9	8	7	11	4
Não Informado	75	5	6	2	9	4	6	7	10	8	7	4	7
<b>Total</b>	<b>3.538</b>	<b>316</b>	<b>284</b>	<b>211</b>	<b>433</b>	<b>280</b>	<b>270</b>	<b>422</b>	<b>228</b>	<b>213</b>	<b>193</b>	<b>290</b>	<b>398</b>



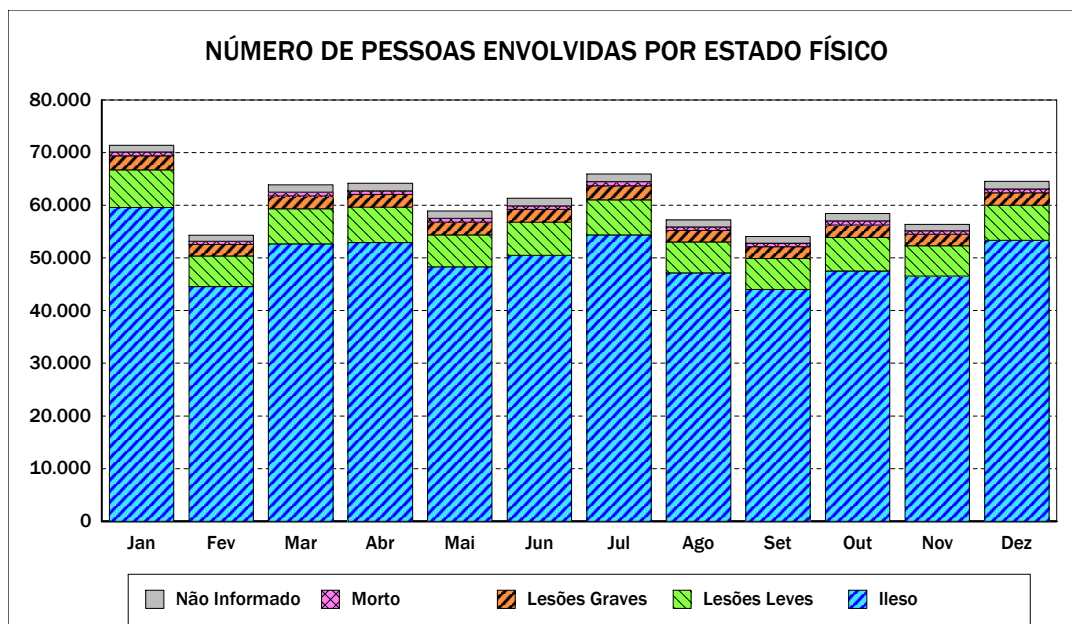
Emitido em 06-fev-2012

Quadro 0201 - NÚMERO DE PESSOAS ENVOLVIDAS POR ESTADO FÍSICO

TOTAIS GERAIS - BRASIL

Ano de 2011

ESTADO FÍSICO	DISTRIBUIÇÃO MENSAL												
	TOTAL	Jan	Fev	Mar	Abr	Mai	Jun	Jul	Ago	Set	Out	Nov	Dez
Ileso	601.383	59.551	44.555	52.666	52.898	48.286	50.488	54.351	47.140	44.023	47.511	46.584	53.330
Lesões Leves	76.094	7.171	5.839	6.664	6.747	6.093	6.324	6.699	5.890	5.879	6.345	5.757	6.686
Lesões Graves	28.354	2.651	2.129	2.418	2.400	2.399	2.390	2.640	2.196	2.211	2.401	2.177	2.342
Morto	8.480	761	622	740	690	748	679	789	664	654	754	639	740
Não Informado	16.274	1.251	1.136	1.387	1.425	1.402	1.452	1.482	1.344	1.326	1.400	1.233	1.436
<b>Total</b>	<b>730.585</b>	<b>71.385</b>	<b>54.281</b>	<b>63.875</b>	<b>64.160</b>	<b>58.928</b>	<b>61.333</b>	<b>65.961</b>	<b>57.234</b>	<b>54.093</b>	<b>58.411</b>	<b>56.390</b>	<b>64.534</b>



Emitido em 06-fev-2012