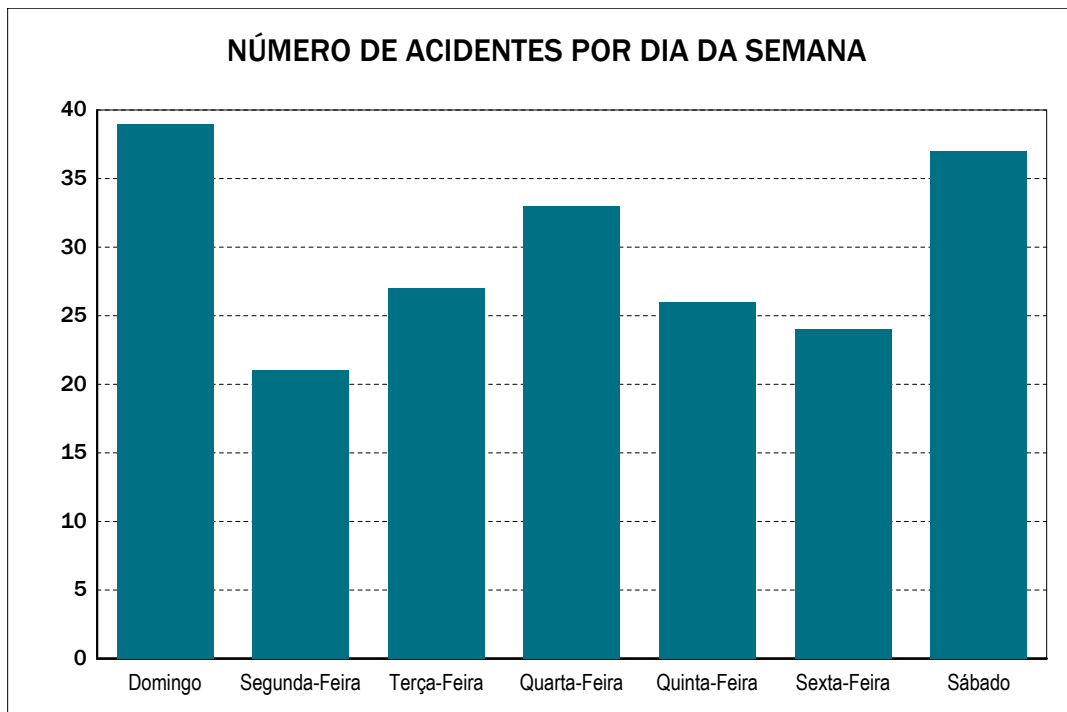


Quadro 0103 - NÚMERO DE ACIDENTES POR DIA DA SEMANA

UF: ACRE

Ano de 2006

DIA DA SEMANA	DISTRIBUIÇÃO MENSAL												
	TOTAL	Jan	Fev	Mar	Abr	Mai	Jun	Jul	Ago	Set	Out	Nov	Dez
Domingo	39	2	1	1	0	3	5	6	8	4	1	5	3
Segunda-Feira	21	1	0	0	0	2	3	3	2	1	3	3	3
Terça-Feira	27	0	2	0	1	2	4	0	6	3	4	2	3
Quarta-Feira	33	0	1	2	1	9	3	1	5	3	4	2	2
Quinta-Feira	26	1	1	1	0	3	2	2	2	4	1	5	4
Sexta-Feira	24	1	0	0	1	2	2	4	4	1	5	1	3
Sábado	37	4	0	0	0	4	1	9	2	5	4	2	6
Total	207	9	5	4	3	25	20	25	29	21	22	20	24



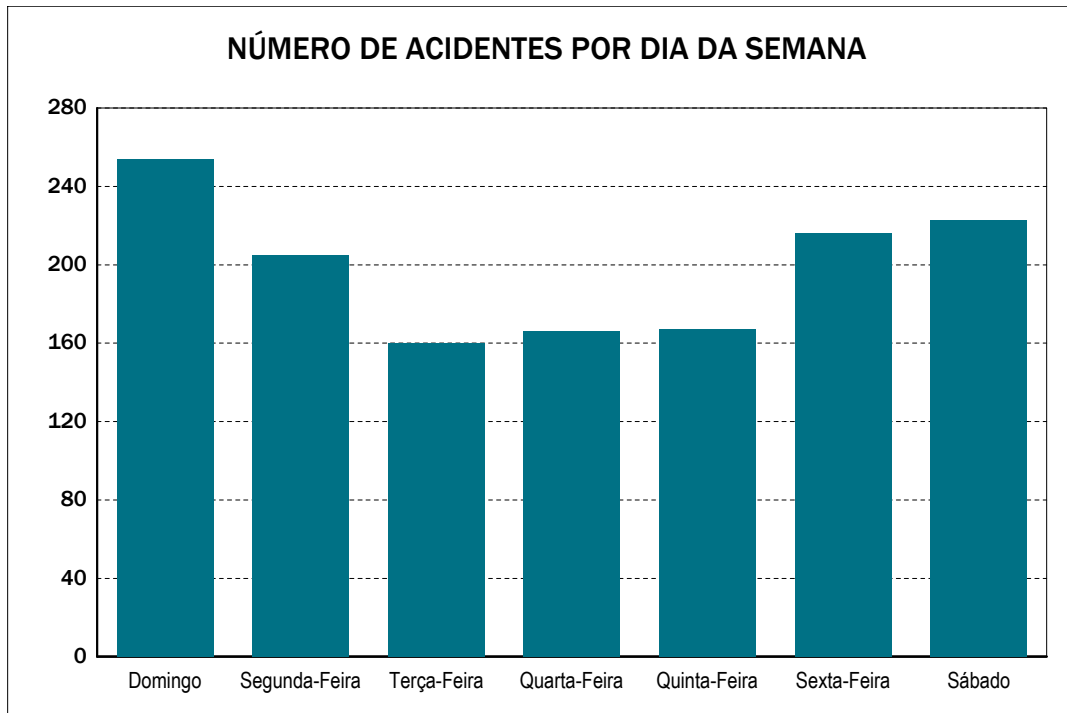
Emitido em 01-dez-2010

Quadro 0103 - NÚMERO DE ACIDENTES POR DIA DA SEMANA

UF: ALAGOAS

Ano de 2006

DIA DA SEMANA	DISTRIBUIÇÃO MENSAL												
	TOTAL	Jan	Fev	Mar	Abr	Mai	Jun	Jul	Ago	Set	Out	Nov	Dez
Domingo	254	19	14	14	21	18	22	22	17	22	22	27	36
Segunda-Feira	205	29	10	14	10	23	14	22	9	8	27	23	16
Terça-Feira	160	9	11	15	13	13	11	20	17	14	11	15	11
Quarta-Feira	166	17	9	14	16	4	13	12	13	19	9	16	24
Quinta-Feira	167	9	17	14	10	11	22	19	18	8	17	13	9
Sexta-Feira	216	18	10	17	19	25	14	18	14	24	13	17	27
Sábado	223	16	17	10	23	13	23	20	17	20	21	17	26
Total	1.391	117	88	98	112	107	119	133	105	115	120	128	149



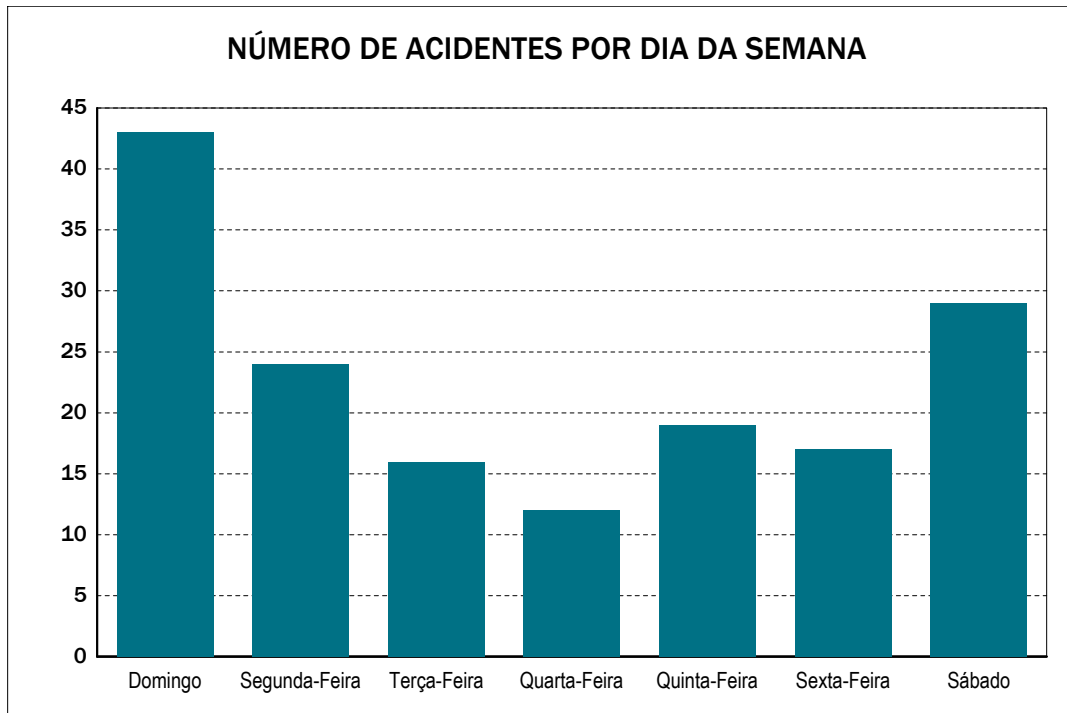
Emitido em 01-dez-2010

Quadro 0103 - NÚMERO DE ACIDENTES POR DIA DA SEMANA

UF: AMAPÁ

Ano de 2006

DIA DA SEMANA	DISTRIBUIÇÃO MENSAL												
	TOTAL	Jan	Fev	Mar	Abr	Mai	Jun	Jul	Ago	Set	Out	Nov	Dez
Domingo	43	8	5	3	3	1	0	1	4	4	5	2	7
Segunda-Feira	24	2	0	1	1	7	1	1	1	1	2	3	4
Terça-Feira	16	2	1	1	2	2	0	1	0	3	3	0	1
Quarta-Feira	12	2	0	2	0	0	0	0	4	0	3	0	1
Quinta-Feira	19	2	0	1	3	1	0	1	0	2	3	5	1
Sexta-Feira	17	2	0	2	0	0	0	1	3	3	3	0	3
Sábado	29	4	2	3	5	1	3	3	1	4	1	2	0
Total	160	22	8	13	14	12	4	8	13	17	20	12	17



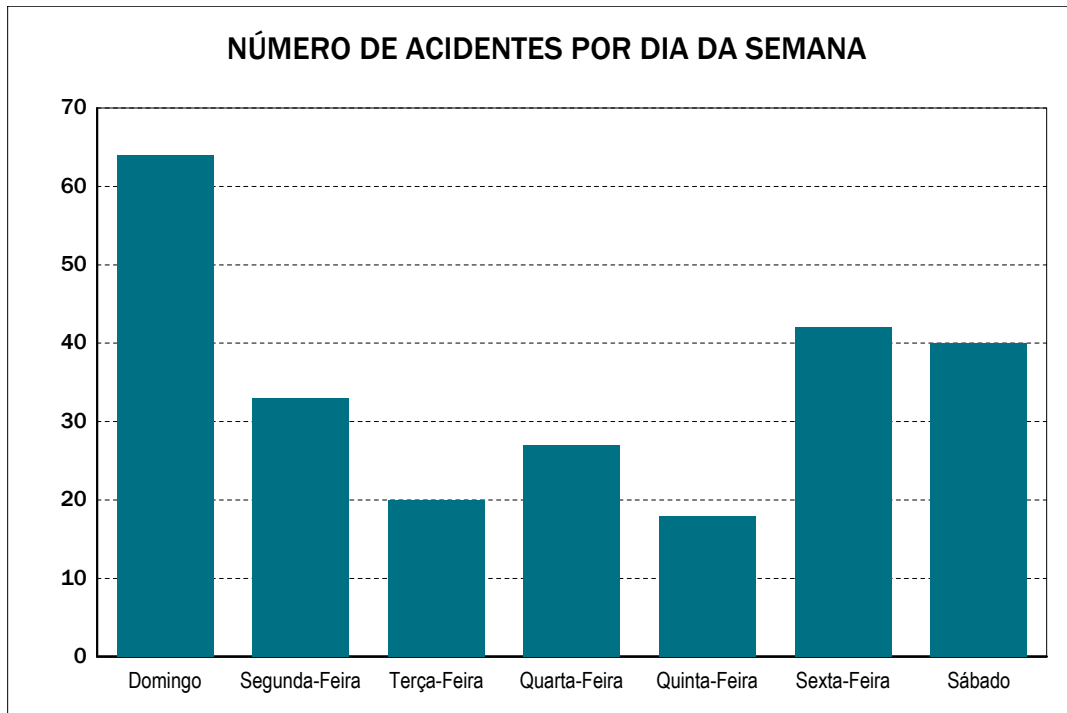
Emitido em 01-dez-2010

Quadro 0103 - NÚMERO DE ACIDENTES POR DIA DA SEMANA

UF: AMAZONAS

Ano de 2006

DIA DA SEMANA	DISTRIBUIÇÃO MENSAL												
	TOTAL	Jan	Fev	Mar	Abr	Mai	Jun	Jul	Ago	Set	Out	Nov	Dez
Domingo	64	10	7	4	8	3	3	9	2	7	6	3	2
Segunda-Feira	33	3	7	4	2	6	0	1	2	3	1	2	2
Terça-Feira	20	3	0	0	1	1	0	3	3	2	4	1	2
Quarta-Feira	27	2	2	2	5	2	3	0	0	4	2	3	2
Quinta-Feira	18	1	0	6	0	3	1	2	0	2	2	0	1
Sexta-Feira	42	4	3	6	5	0	3	5	5	4	1	2	4
Sábado	40	4	1	2	4	1	2	2	1	9	4	2	8
Total	244	27	20	24	25	16	12	22	13	31	20	13	21



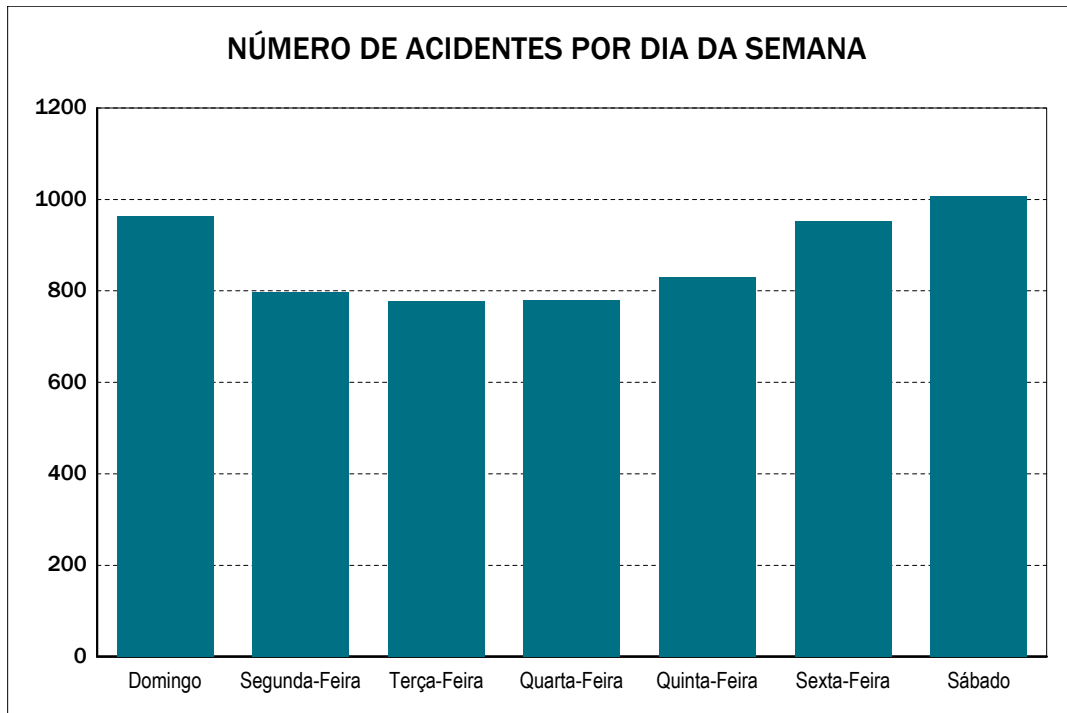
Emitido em 01-dez-2010

Quadro 0103 - NÚMERO DE ACIDENTES POR DIA DA SEMANA

UF: BAHIA

Ano de 2006

DIA DA SEMANA	DISTRIBUIÇÃO MENSAL												
	TOTAL	Jan	Fev	Mar	Abr	Mai	Jun	Jul	Ago	Set	Out	Nov	Dez
Domingo	964	83	54	54	87	65	85	100	80	79	106	77	94
Segunda-Feira	798	66	52	62	68	56	74	78	54	64	76	68	80
Terça-Feira	779	84	52	53	51	66	61	63	69	52	63	75	90
Quarta-Feira	781	52	50	55	68	55	67	63	76	66	68	81	80
Quinta-Feira	831	59	50	79	76	50	112	56	87	62	52	65	83
Sexta-Feira	952	83	66	79	70	74	131	62	66	90	58	77	96
Sábado	1.008	68	74	76	92	68	86	104	69	70	81	79	141
Total	6.113	495	398	458	512	434	616	526	501	483	504	522	664



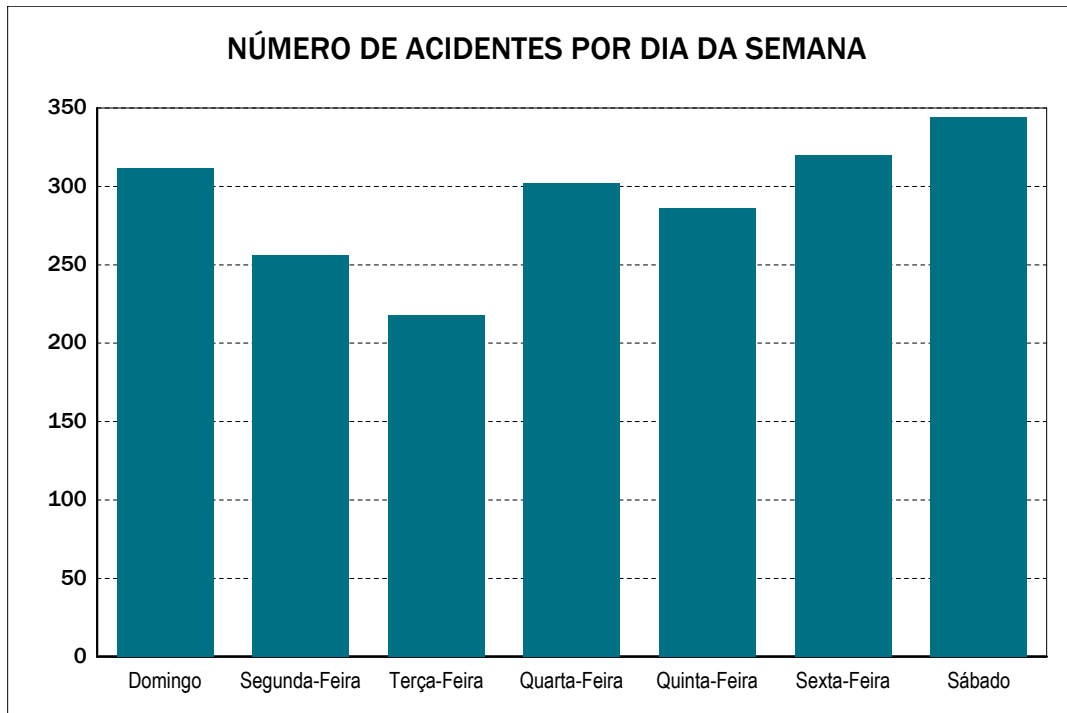
Emitido em 01-dez-2010

Quadro 0103 - NÚMERO DE ACIDENTES POR DIA DA SEMANA

UF: CEARÁ

Ano de 2006

DIA DA SEMANA	DISTRIBUIÇÃO MENSAL												
	TOTAL	Jan	Fev	Mar	Abr	Mai	Jun	Jul	Ago	Set	Out	Nov	Dez
Domingo	312	31	16	27	27	24	20	23	26	26	41	20	31
Segunda-Feira	256	21	22	16	26	25	19	20	24	22	21	18	22
Terça-Feira	218	14	12	24	19	14	15	16	28	16	26	16	18
Quarta-Feira	302	22	24	43	17	28	18	16	27	28	20	29	30
Quinta-Feira	286	23	24	21	27	17	28	24	23	16	22	26	35
Sexta-Feira	320	25	22	19	24	30	30	24	21	34	17	28	46
Sábado	344	19	42	20	31	35	18	24	29	27	23	24	52
Total	2.038	155	162	170	171	173	148	147	178	169	170	161	234



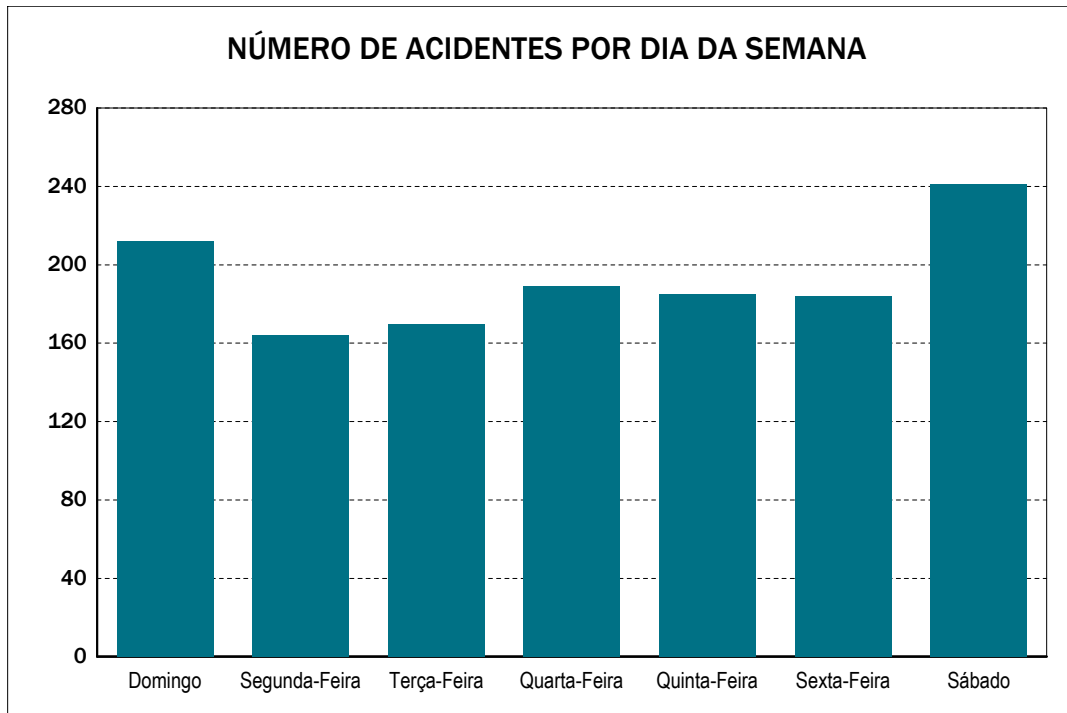
Emitido em 01-dez-2010

Quadro 0103 - NÚMERO DE ACIDENTES POR DIA DA SEMANA

UF: DISTRITO FEDERAL

Ano de 2006

DIA DA SEMANA	DISTRIBUIÇÃO MENSAL												
	TOTAL	Jan	Fev	Mar	Abr	Mai	Jun	Jul	Ago	Set	Out	Nov	Dez
Domingo	212	17	26	13	17	18	23	18	19	14	10	20	17
Segunda-Feira	164	15	16	14	15	14	15	13	11	11	15	10	15
Terça-Feira	170	16	12	15	7	13	14	8	19	16	20	15	15
Quarta-Feira	189	8	21	16	14	21	20	9	17	16	21	19	7
Quinta-Feira	185	14	18	25	22	10	13	16	10	17	8	19	13
Sexta-Feira	184	13	23	15	9	9	17	12	15	18	10	19	24
Sábado	241	20	18	32	23	18	12	13	14	29	19	16	27
Total	1.345	103	134	130	107	103	114	89	105	121	103	118	118



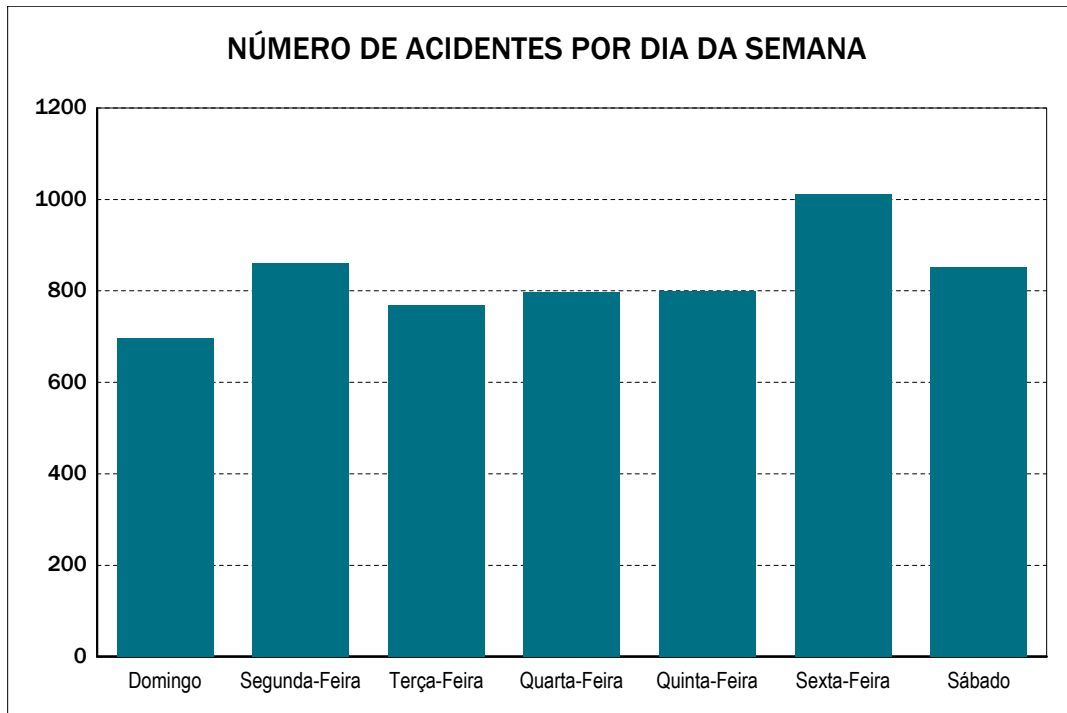
Emitido em 01-dez-2010

Quadro 0103 - NÚMERO DE ACIDENTES POR DIA DA SEMANA

UF: ESPÍRITO SANTO

Ano de 2006

DIA DA SEMANA	DISTRIBUIÇÃO MENSAL												
	TOTAL	Jan	Fev	Mar	Abr	Mai	Jun	Jul	Ago	Set	Out	Nov	Dez
Domingo	697	60	48	45	72	48	66	71	49	56	63	47	72
Segunda-Feira	861	89	65	38	61	82	62	90	75	76	90	57	76
Terça-Feira	768	76	51	53	57	80	66	58	64	53	64	75	71
Quarta-Feira	797	68	61	82	50	70	59	74	60	74	62	67	70
Quinta-Feira	799	68	46	83	61	51	75	57	62	58	68	84	86
Sexta-Feira	1.011	74	94	108	52	82	93	73	65	86	83	73	128
Sábado	851	59	73	75	70	64	64	100	66	81	58	51	90
Total	5.784	494	438	484	423	477	485	523	441	484	488	454	593



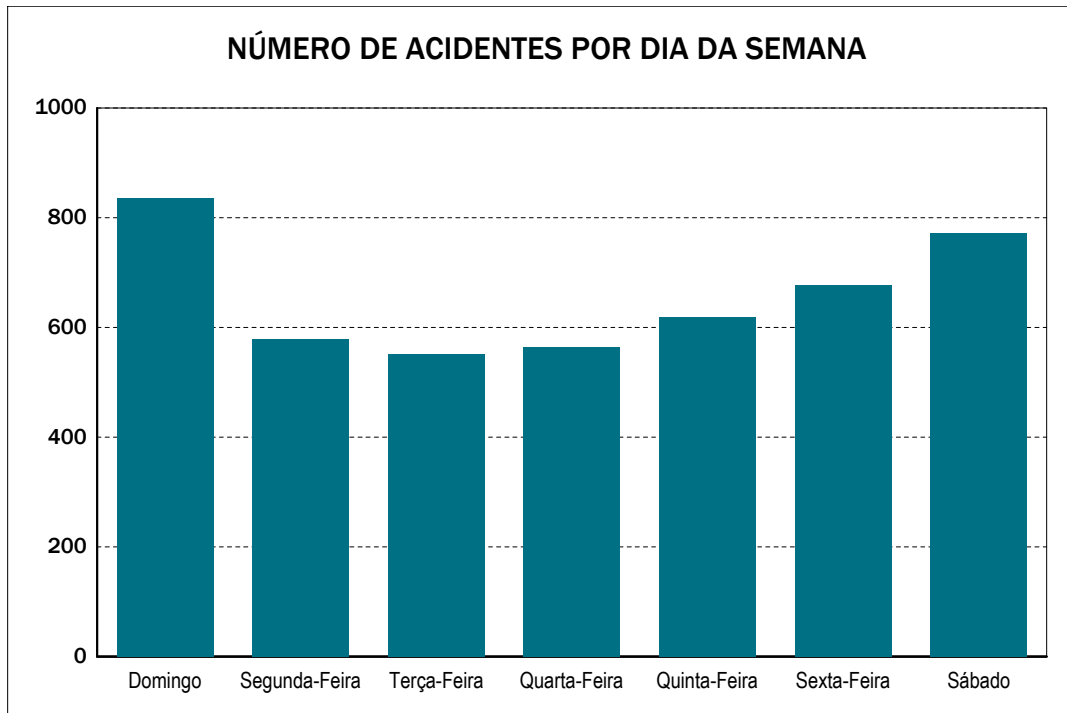
Emitido em 01-dez-2010

Quadro 0103 - NÚMERO DE ACIDENTES POR DIA DA SEMANA

UF: GOIÁS

Ano de 2006

DIA DA SEMANA	DISTRIBUIÇÃO MENSAL												
	TOTAL	Jan	Fev	Mar	Abr	Mai	Jun	Jul	Ago	Set	Out	Nov	Dez
Domingo	836	58	54	65	83	74	52	86	70	72	79	67	76
Segunda-Feira	580	54	42	49	42	45	45	52	35	35	57	48	76
Terça-Feira	552	44	45	54	35	40	35	44	54	39	52	48	62
Quarta-Feira	564	29	41	68	43	46	43	35	47	41	50	61	60
Quinta-Feira	619	42	61	57	49	49	56	29	41	51	46	76	62
Sexta-Feira	677	48	55	61	53	43	61	53	41	64	41	58	99
Sábado	772	48	56	67	75	53	51	75	43	88	63	58	95
Total	4.600	323	354	421	380	350	343	374	331	390	388	416	530



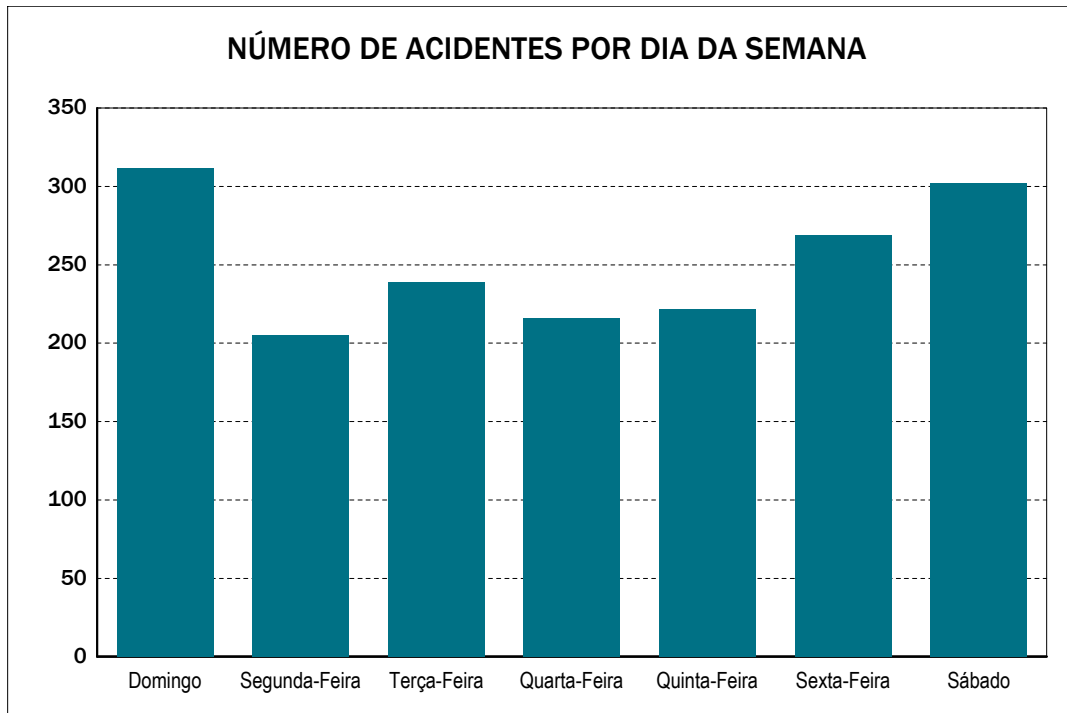
Emitido em 01-dez-2010

Quadro 0103 - NÚMERO DE ACIDENTES POR DIA DA SEMANA

UF: MARANHÃO

Ano de 2006

DIA DA SEMANA	DISTRIBUIÇÃO MENSAL												
	TOTAL	Jan	Fev	Mar	Abr	Mai	Jun	Jul	Ago	Set	Out	Nov	Dez
Domingo	312	13	30	18	37	24	8	32	24	27	35	26	38
Segunda-Feira	205	28	19	16	14	12	13	24	12	10	18	14	25
Terça-Feira	239	18	18	15	13	25	18	15	20	19	27	21	30
Quarta-Feira	216	14	14	21	21	18	21	14	19	19	18	15	22
Quinta-Feira	222	15	21	24	18	17	19	9	22	19	23	24	11
Sexta-Feira	269	23	18	14	25	20	22	21	24	17	22	25	38
Sábado	302	16	23	15	23	27	15	26	20	39	27	25	46
Total	1.765	127	143	123	151	143	116	141	141	150	170	150	210



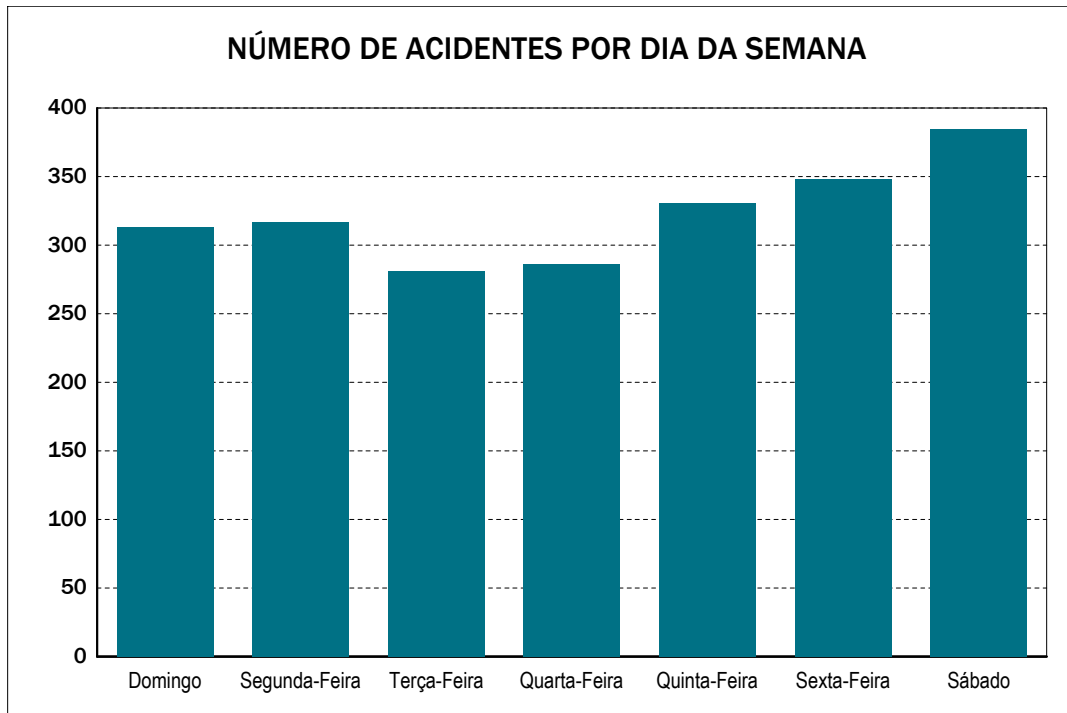
Emitido em 01-dez-2010

Quadro 0103 - NÚMERO DE ACIDENTES POR DIA DA SEMANA

UF: MATO GROSSO

Ano de 2006

DIA DA SEMANA	DISTRIBUIÇÃO MENSAL												
	TOTAL	Jan	Fev	Mar	Abr	Mai	Jun	Jul	Ago	Set	Out	Nov	Dez
Domingo	313	33	29	22	26	14	24	36	27	23	35	14	30
Segunda-Feira	317	26	34	32	31	21	15	29	27	25	26	21	30
Terça-Feira	281	30	24	25	20	23	22	28	23	18	27	17	24
Quarta-Feira	286	15	25	24	26	30	20	17	17	36	28	25	23
Quinta-Feira	331	19	30	31	20	24	34	23	35	22	29	35	29
Sexta-Feira	348	20	34	61	31	19	28	17	24	31	33	19	31
Sábado	385	26	38	32	30	30	31	38	21	37	32	24	46
Total	2.261	169	214	227	184	161	174	188	174	192	210	155	213



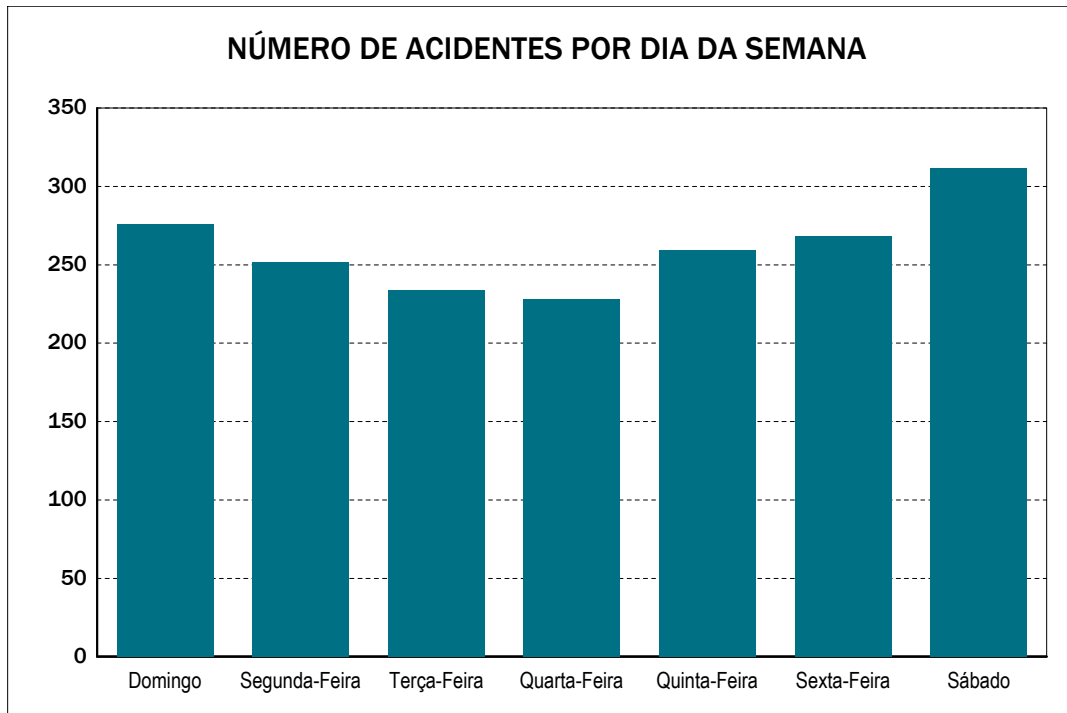
Emitido em 01-dez-2010

Quadro 0103 - NÚMERO DE ACIDENTES POR DIA DA SEMANA

UF: MATO GROSSO DO SUL

Ano de 2006

DIA DA SEMANA	DISTRIBUIÇÃO MENSAL												
	TOTAL	Jan	Fev	Mar	Abr	Mai	Jun	Jul	Ago	Set	Out	Nov	Dez
Domingo	276	15	18	17	26	28	25	19	25	28	24	24	27
Segunda-Feira	252	8	18	18	18	27	20	19	26	21	25	25	27
Terça-Feira	234	21	15	21	28	23	25	14	21	12	20	14	20
Quarta-Feira	228	13	14	25	15	18	18	19	18	14	28	27	19
Quinta-Feira	259	9	25	22	17	17	25	22	21	26	24	21	30
Sexta-Feira	268	14	17	24	25	21	25	21	17	29	24	21	30
Sábado	312	12	24	28	18	23	22	27	38	47	21	21	31
Total	1.829	92	131	155	147	157	160	141	166	177	166	153	184



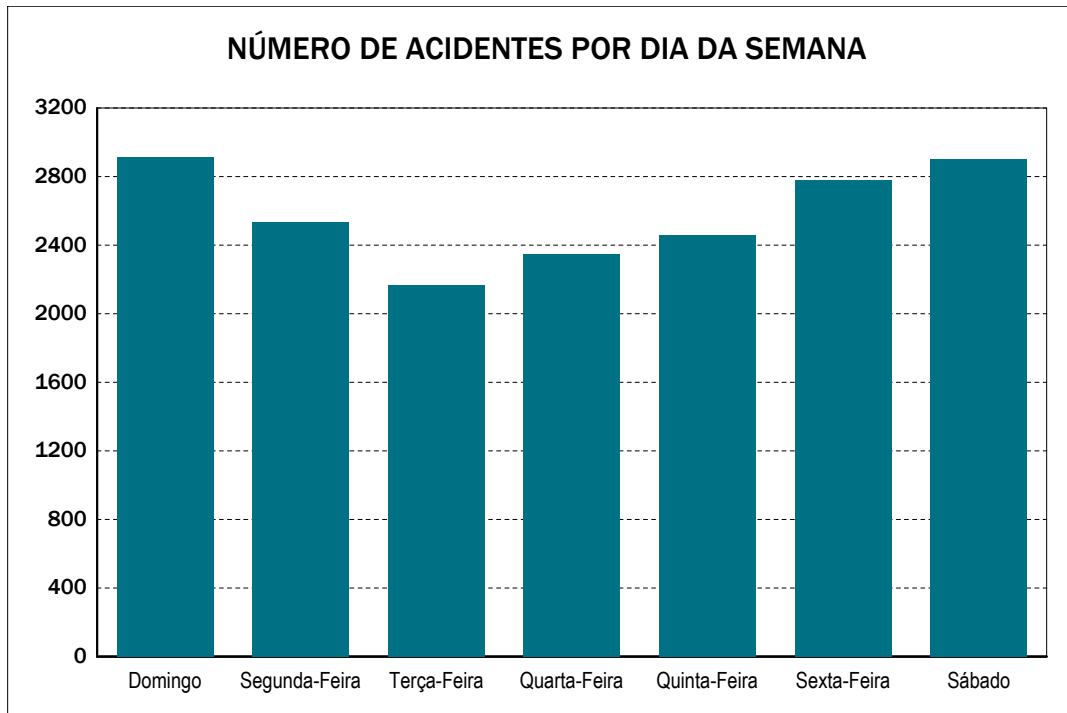
Emitido em 01-dez-2010

Quadro 0103 - NÚMERO DE ACIDENTES POR DIA DA SEMANA

UF: MINAS GERAIS

Ano de 2006

DIA DA SEMANA	DISTRIBUIÇÃO MENSAL												
	TOTAL	Jan	Fev	Mar	Abr	Mai	Jun	Jul	Ago	Set	Out	Nov	Dez
Domingo	2.915	269	217	180	284	194	198	311	231	242	275	231	283
Segunda-Feira	2.534	233	152	179	202	190	199	222	220	230	281	194	232
Terça-Feira	2.169	218	179	143	151	185	153	141	178	134	212	219	256
Quarta-Feira	2.349	156	159	271	155	180	179	189	185	188	182	274	231
Quinta-Feira	2.457	156	185	192	189	171	222	158	203	185	227	299	270
Sexta-Feira	2.777	206	226	223	198	196	211	189	206	303	215	243	361
Sábado	2.903	207	254	217	192	185	191	286	193	301	237	215	425
Total	18.104	1.445	1.372	1.405	1.371	1.301	1.353	1.496	1.416	1.583	1.629	1.675	2.058



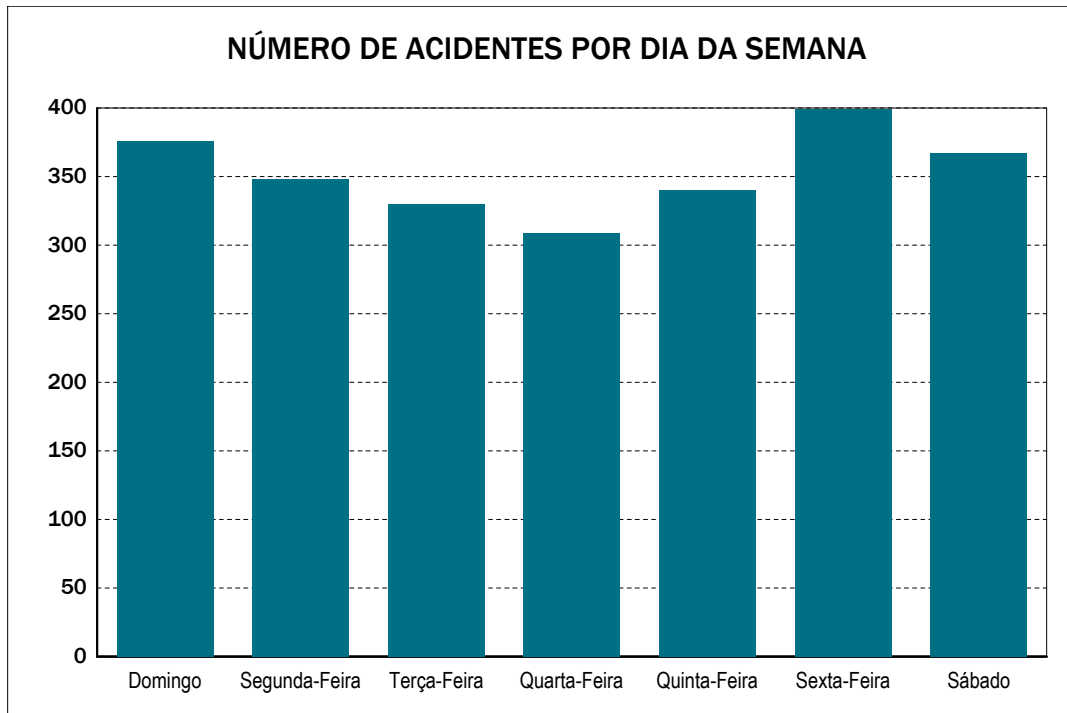
Emitido em 01-dez-2010

Quadro 0103 - NÚMERO DE ACIDENTES POR DIA DA SEMANA

UF: PARÁ

Ano de 2006

DIA DA SEMANA	DISTRIBUIÇÃO MENSAL												
	TOTAL	Jan	Fev	Mar	Abr	Mai	Jun	Jul	Ago	Set	Out	Nov	Dez
Domingo	376	23	30	27	45	15	23	51	29	33	34	21	45
Segunda-Feira	348	34	22	20	24	33	31	33	15	27	39	30	40
Terça-Feira	330	21	23	18	26	27	31	23	31	42	30	25	33
Quarta-Feira	309	16	13	29	27	30	31	20	29	20	34	33	27
Quinta-Feira	340	18	24	24	33	21	28	26	31	38	31	27	39
Sexta-Feira	399	22	29	33	8	32	40	41	36	51	35	30	42
Sábado	367	24	22	24	29	26	24	41	28	47	34	29	39
Total	2.469	158	163	175	192	184	208	235	199	258	237	195	265



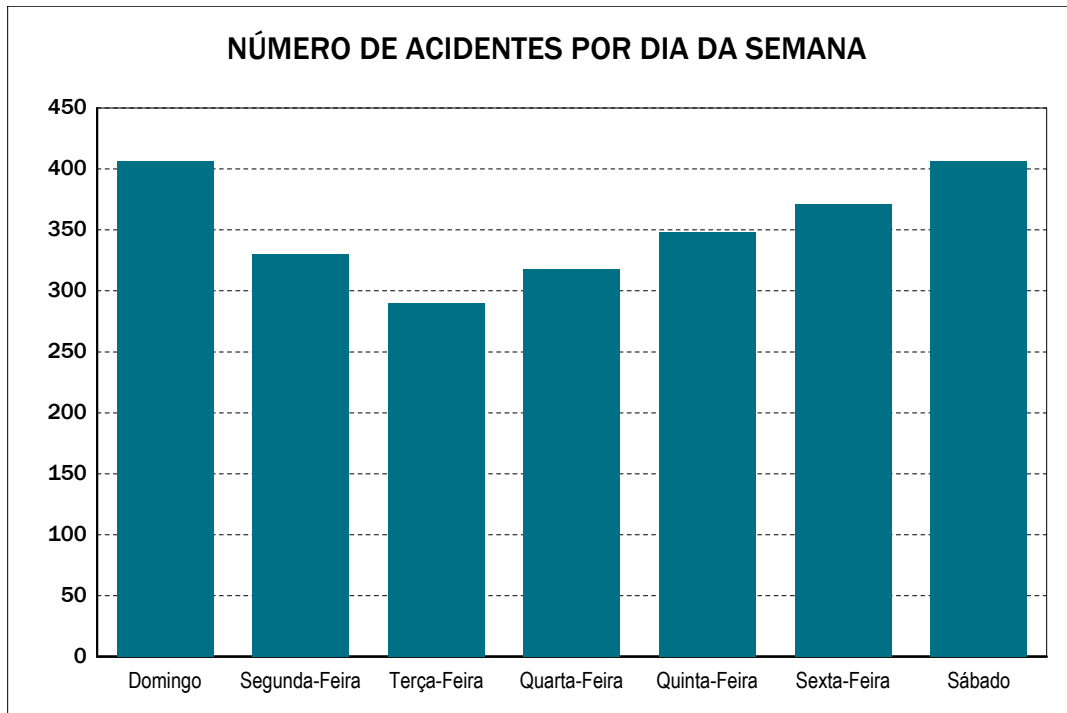
Emitido em 01-dez-2010

Quadro 0103 - NÚMERO DE ACIDENTES POR DIA DA SEMANA

UF: PARÁIBA

Ano de 2006

DIA DA SEMANA	DISTRIBUIÇÃO MENSAL												
	TOTAL	Jan	Fev	Mar	Abr	Mai	Jun	Jul	Ago	Set	Out	Nov	Dez
Domingo	406	43	30	21	36	25	40	38	38	44	35	24	32
Segunda-Feira	330	37	14	25	28	41	24	32	21	20	38	24	26
Terça-Feira	290	22	20	20	25	22	25	26	27	15	40	22	26
Quarta-Feira	318	13	25	25	29	26	25	25	32	32	26	34	26
Quinta-Feira	348	26	23	47	37	33	36	20	28	23	18	27	30
Sexta-Feira	371	31	35	36	28	25	39	22	28	23	32	25	47
Sábado	406	27	38	22	38	33	22	32	27	43	41	28	55
Total	2.469	199	185	196	221	205	211	195	201	200	230	184	242



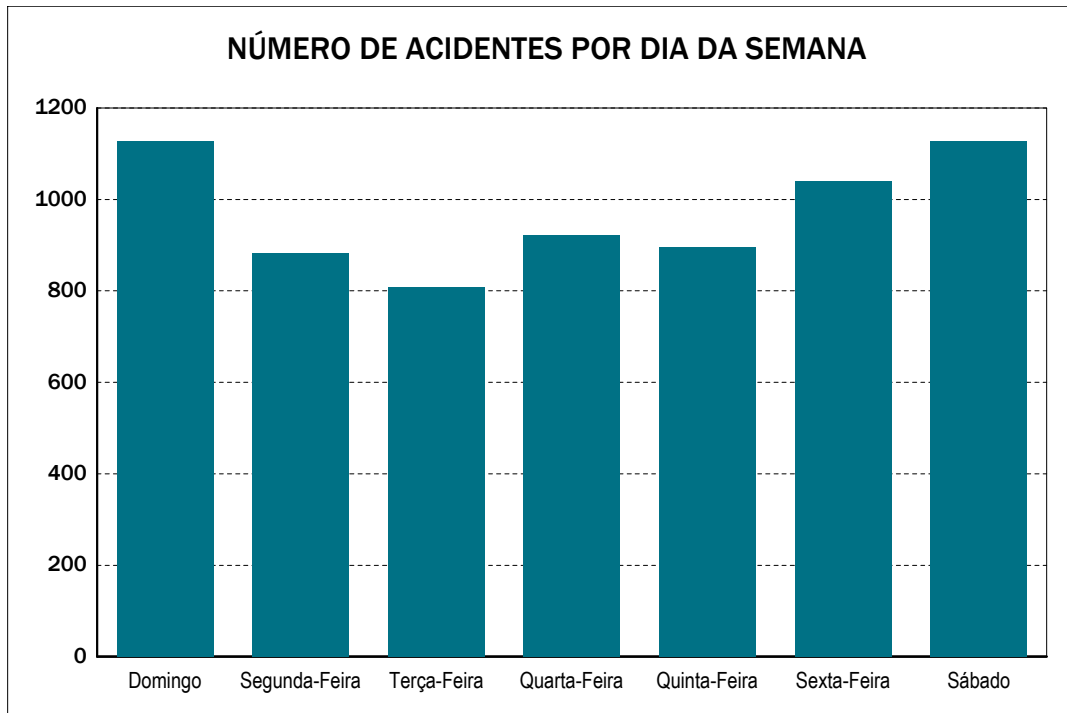
Emitido em 01-dez-2010

Quadro 0103 - NÚMERO DE ACIDENTES POR DIA DA SEMANA

UF: PARANÁ

Ano de 2006

DIA DA SEMANA	DISTRIBUIÇÃO MENSAL												
	TOTAL	Jan	Fev	Mar	Abr	Mai	Jun	Jul	Ago	Set	Out	Nov	Dez
Domingo	1.128	123	73	72	115	97	74	102	77	81	113	99	102
Segunda-Feira	882	93	93	75	74	95	69	69	51	49	83	65	66
Terça-Feira	809	86	67	68	65	70	46	50	85	57	88	62	65
Quarta-Feira	922	81	65	110	64	97	60	73	77	79	56	99	61
Quinta-Feira	895	73	82	85	81	55	82	55	80	71	76	83	72
Sexta-Feira	1.040	96	93	104	69	88	100	71	77	122	62	48	110
Sábado	1.128	86	110	99	78	75	82	102	97	119	86	77	117
Total	6.804	638	583	613	546	577	513	522	544	578	564	533	593



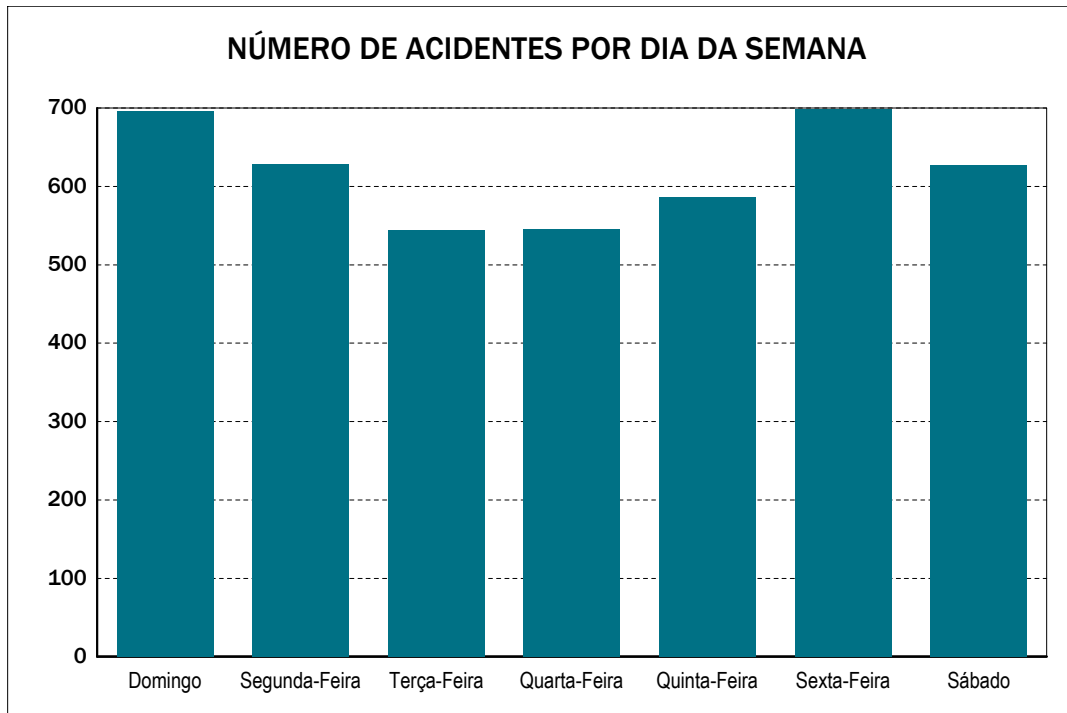
Emitido em 01-dez-2010

Quadro 0103 - NÚMERO DE ACIDENTES POR DIA DA SEMANA

UF: PERNAMBUCO

Ano de 2006

DIA DA SEMANA	DISTRIBUIÇÃO MENSAL												
	TOTAL	Jan	Fev	Mar	Abr	Mai	Jun	Jul	Ago	Set	Out	Nov	Dez
Domingo	696	83	56	58	67	55	64	59	44	57	54	52	47
Segunda-Feira	628	67	44	47	41	71	51	58	41	46	57	47	58
Terça-Feira	544	44	29	35	35	58	47	43	54	44	45	53	57
Quarta-Feira	546	31	39	44	44	48	48	43	58	34	51	63	43
Quinta-Feira	587	39	46	54	44	24	57	41	57	51	49	79	46
Sexta-Feira	699	53	41	80	68	49	63	43	46	58	59	59	80
Sábado	627	52	38	42	42	50	55	63	52	60	53	41	79
Total	4.327	369	293	360	341	355	385	350	352	350	368	394	410



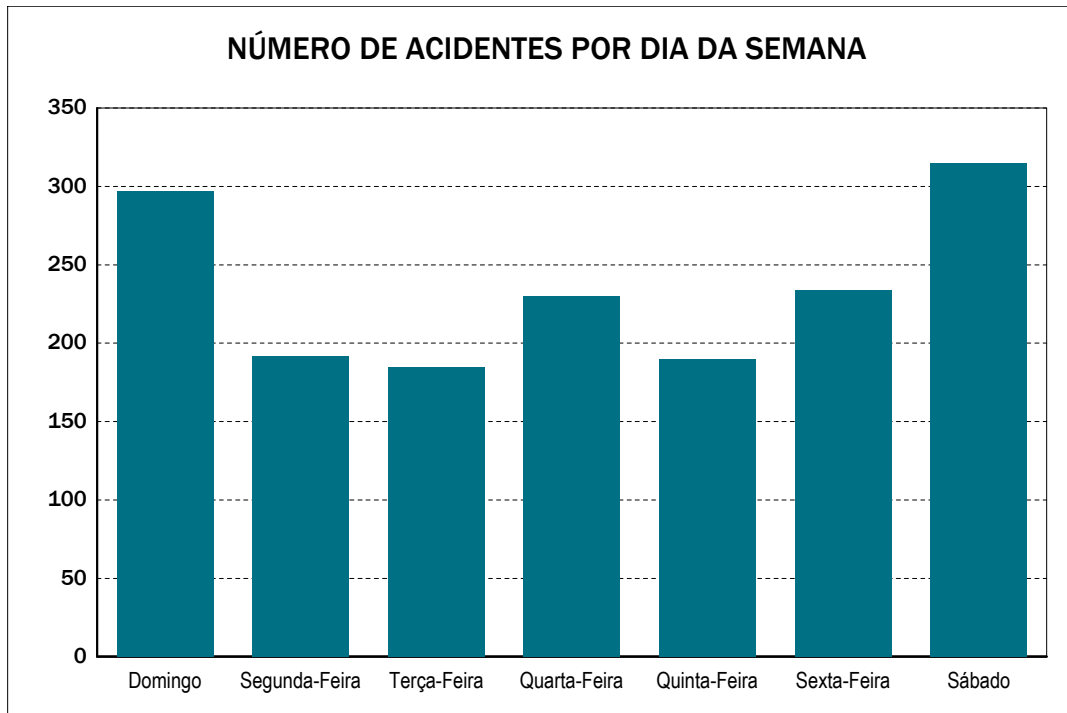
Emitido em 01-dez-2010

Quadro 0103 - NÚMERO DE ACIDENTES POR DIA DA SEMANA

UF: PIAUÍ

Ano de 2006

DIA DA SEMANA	DISTRIBUIÇÃO MENSAL												
	TOTAL	Jan	Fev	Mar	Abr	Mai	Jun	Jul	Ago	Set	Out	Nov	Dez
Domingo	297	20	27	17	31	17	16	34	28	25	27	21	34
Segunda-Feira	192	21	21	17	17	10	9	23	15	13	19	9	18
Terça-Feira	185	16	15	6	12	18	13	18	10	15	23	17	22
Quarta-Feira	230	13	16	28	24	12	23	18	23	12	17	17	27
Quinta-Feira	190	13	12	20	16	15	17	14	17	17	19	17	13
Sexta-Feira	234	22	16	19	23	20	18	24	15	26	7	21	23
Sábado	315	22	28	17	27	30	23	31	25	26	24	22	40
Total	1.643	127	135	124	150	122	119	162	133	134	136	124	177



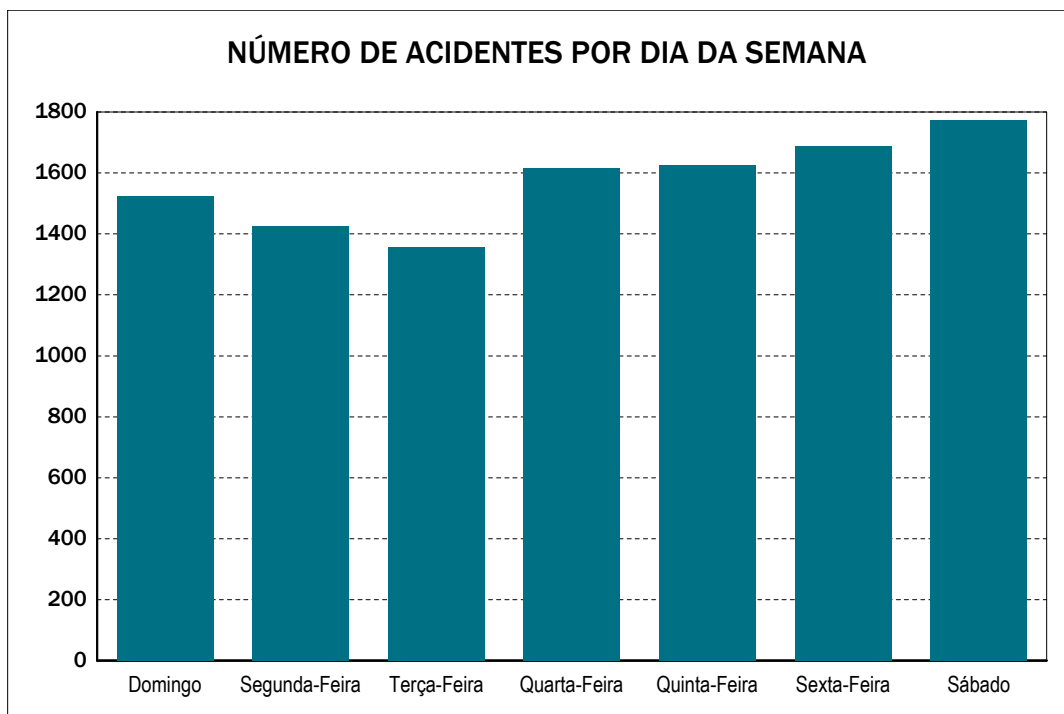
Emitido em 01-dez-2010

Quadro 0103 - NÚMERO DE ACIDENTES POR DIA DA SEMANA

UF: RIO DE JANEIRO

Ano de 2006

DIA DA SEMANA	DISTRIBUIÇÃO MENSAL												
	TOTAL	Jan	Fev	Mar	Abr	Mai	Jun	Jul	Ago	Set	Out	Nov	Dez
Domingo	1.524	39	35	29	254	617	18	47	35	58	143	100	149
Segunda-Feira	1.426	31	23	22	104	733	20	27	25	59	122	137	123
Terça-Feira	1.355	28	23	15	117	707	11	19	47	49	92	123	124
Quarta-Feira	1.616	19	31	27	373	655	24	21	34	47	107	154	124
Quinta-Feira	1.627	23	28	35	233	722	30	30	34	32	150	148	162
Sexta-Feira	1.688	27	36	41	165	749	25	28	34	70	115	168	230
Sábado	1.775	32	27	28	215	828	22	41	53	72	108	133	216
Total	11.011	199	203	197	1.461	5.011	150	213	262	387	837	963	1.128



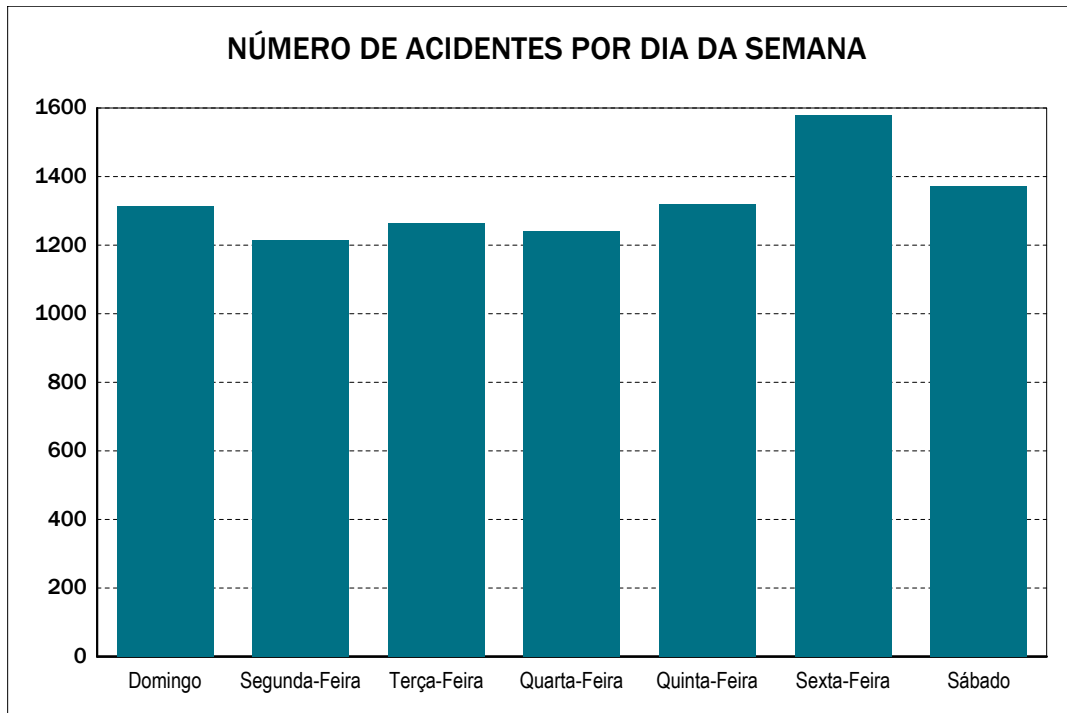
Emitido em 01-dez-2010

Quadro 0103 - NÚMERO DE ACIDENTES POR DIA DA SEMANA

UF: RIO GRANDE DO SUL

Ano de 2006

DIA DA SEMANA	DISTRIBUIÇÃO MENSAL												
	TOTAL	Jan	Fev	Mar	Abr	Mai	Jun	Jul	Ago	Set	Out	Nov	Dez
Domingo	1.313	124	93	98	144	112	96	108	87	86	132	113	120
Segunda-Feira	1.214	120	83	87	104	133	94	101	80	83	93	106	130
Terça-Feira	1.264	91	84	107	106	153	79	107	134	107	107	98	91
Quarta-Feira	1.242	62	79	115	105	125	106	100	133	94	98	114	111
Quinta-Feira	1.319	89	94	112	111	108	135	108	134	99	107	136	86
Sexta-Feira	1.580	82	137	130	112	130	149	142	109	162	104	145	178
Sábado	1.371	85	128	97	125	100	100	134	124	132	89	91	166
Total	9.303	653	698	746	807	861	759	800	801	763	730	803	882



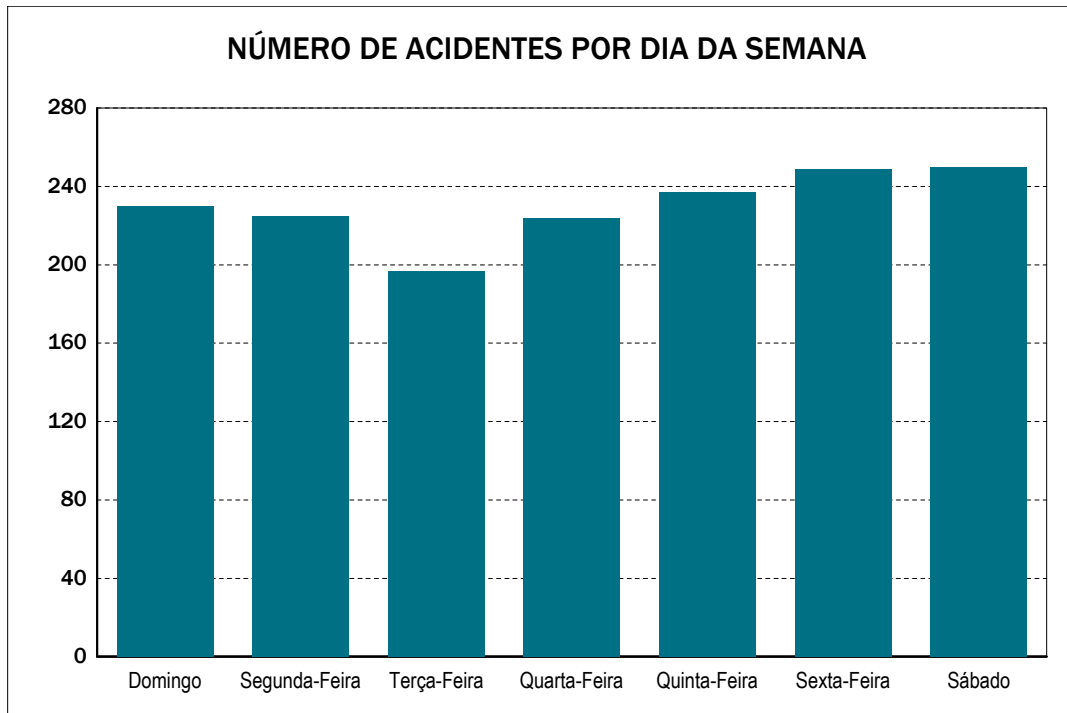
Emitido em 01-dez-2010

Quadro 0103 - NÚMERO DE ACIDENTES POR DIA DA SEMANA

UF: RONDÔNIA

Ano de 2006

DIA DA SEMANA	DISTRIBUIÇÃO MENSAL												
	TOTAL	Jan	Fev	Mar	Abr	Mai	Jun	Jul	Ago	Set	Out	Nov	Dez
Domingo	230	18	12	12	21	18	20	28	16	17	30	16	22
Segunda-Feira	225	12	18	20	12	28	22	20	18	11	26	15	23
Terça-Feira	197	16	15	12	15	18	16	24	15	12	20	13	21
Quarta-Feira	224	19	14	18	21	29	20	18	24	13	12	17	19
Quinta-Feira	237	15	12	25	28	21	19	23	19	23	16	14	22
Sexta-Feira	249	12	9	32	13	17	26	28	22	20	14	23	33
Sábado	250	10	18	19	28	14	23	32	21	25	18	15	27
Total	1.612	102	98	138	138	145	146	173	135	121	136	113	167



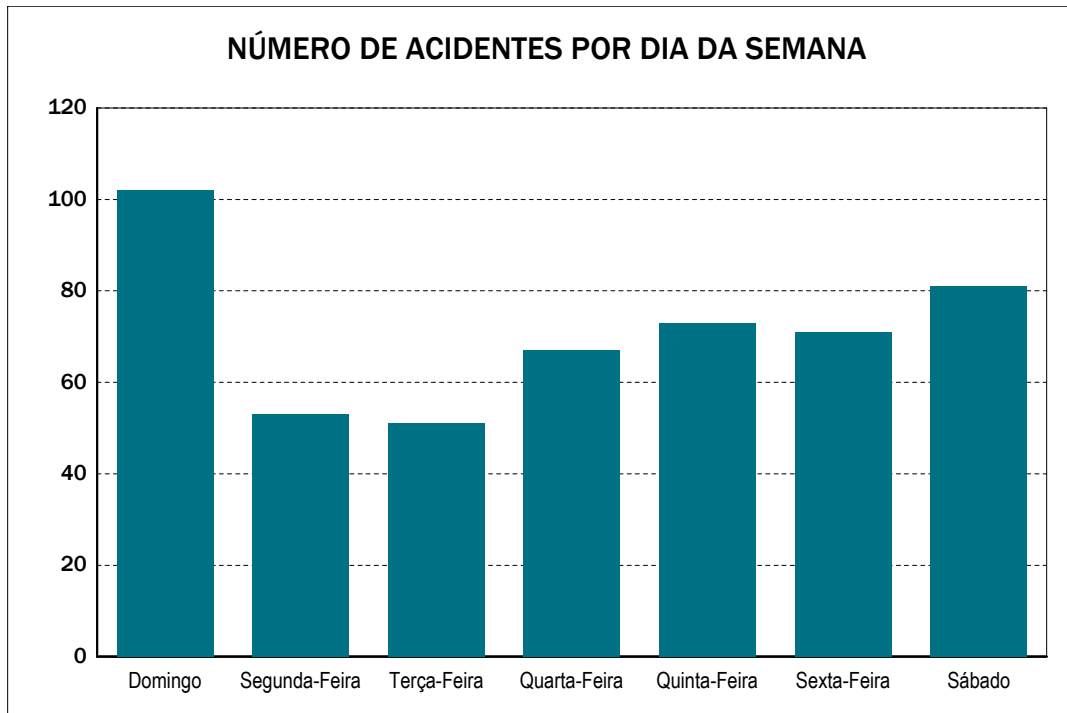
Emitido em 01-dez-2010

Quadro 0103 - NÚMERO DE ACIDENTES POR DIA DA SEMANA

UF: RORAIMA

Ano de 2006

DIA DA SEMANA	DISTRIBUIÇÃO MENSAL												
	TOTAL	Jan	Fev	Mar	Abr	Mai	Jun	Jul	Ago	Set	Out	Nov	Dez
Domingo	102	9	4	7	5	3	6	10	8	7	15	12	16
Segunda-Feira	53	6	6	2	4	2	5	4	3	3	7	2	9
Terça-Feira	51	3	6	2	7	7	4	3	4	2	4	5	4
Quarta-Feira	67	4	6	7	6	8	6	2	8	5	3	2	10
Quinta-Feira	73	8	4	10	5	4	5	5	3	5	1	11	12
Sexta-Feira	71	8	6	6	7	4	6	6	5	6	4	4	9
Sábado	81	14	7	6	6	9	9	7	3	6	6	3	5
Total	498	52	39	40	40	37	41	37	34	34	40	39	65



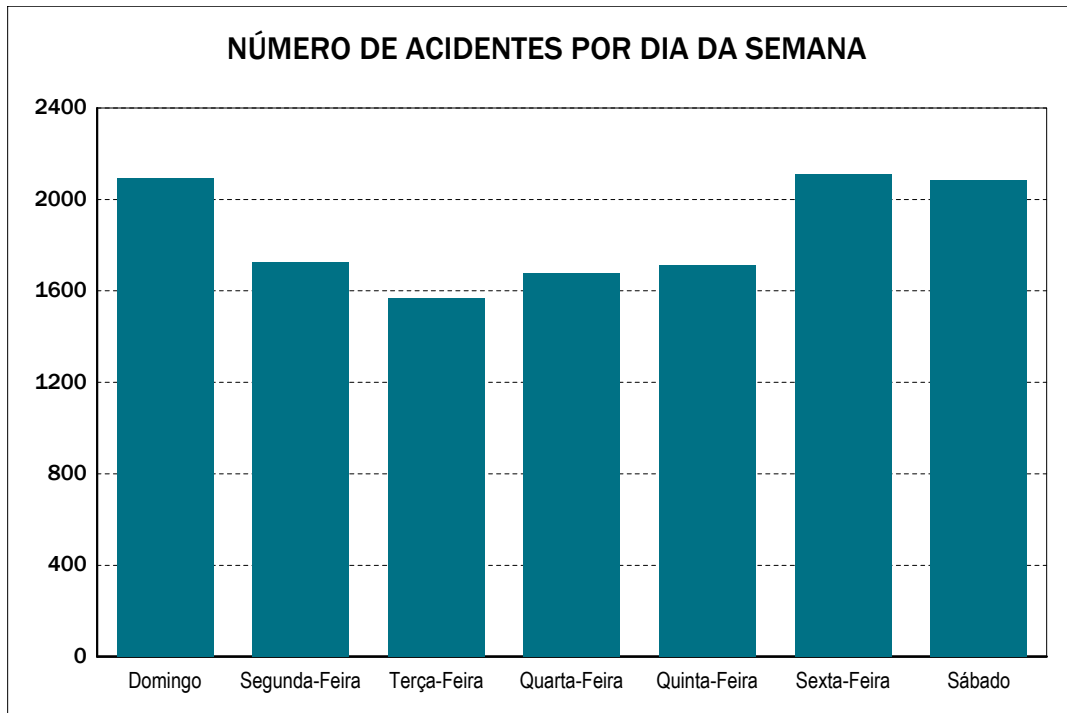
Emitido em 01-dez-2010

Quadro 0103 - NÚMERO DE ACIDENTES POR DIA DA SEMANA

UF: SANTA CATARINA

Ano de 2006

DIA DA SEMANA	DISTRIBUIÇÃO MENSAL												
	TOTAL	Jan	Fev	Mar	Abr	Mai	Jun	Jul	Ago	Set	Out	Nov	Dez
Domingo	2.094	263	175	129	222	151	152	192	130	148	189	182	161
Segunda-Feira	1.726	257	113	138	130	149	115	136	107	143	155	124	159
Terça-Feira	1.568	178	140	110	118	140	88	104	140	117	148	131	154
Quarta-Feira	1.677	109	117	184	144	146	122	113	151	120	132	200	139
Quinta-Feira	1.711	113	159	141	142	130	149	112	155	138	131	167	174
Sexta-Feira	2.113	149	214	170	169	147	170	164	146	233	162	150	239
Sábado	2.083	177	200	140	187	176	112	191	162	162	148	183	245
Total	12.972	1.246	1.118	1.012	1.112	1.039	908	1.012	991	1.061	1.065	1.137	1.271



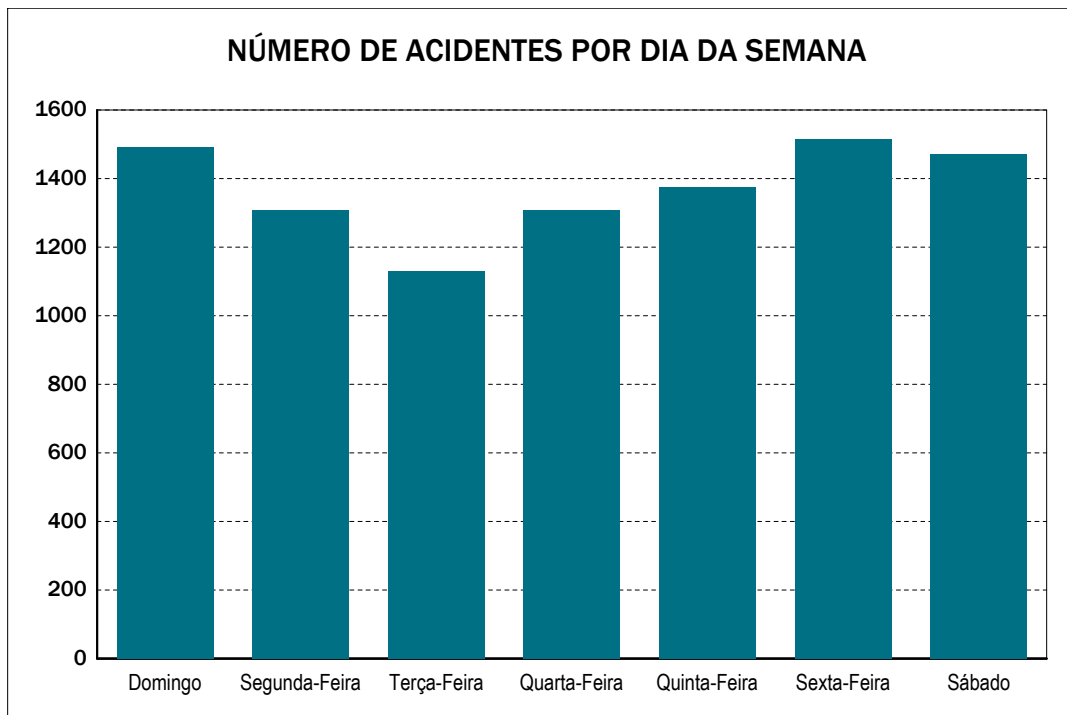
Emitido em 01-dez-2010

Quadro 0103 - NÚMERO DE ACIDENTES POR DIA DA SEMANA

UF: SÃO PAULO

Ano de 2006

DIA DA SEMANA	DISTRIBUIÇÃO MENSAL												
	TOTAL	Jan	Fev	Mar	Abr	Mai	Jun	Jul	Ago	Set	Out	Nov	Dez
Domingo	1.493	140	114	85	142	86	108	145	94	122	121	147	189
Segunda-Feira	1.309	152	74	103	89	114	115	112	87	104	123	121	115
Terça-Feira	1.130	119	108	90	88	96	65	68	106	64	113	96	117
Quarta-Feira	1.309	103	98	151	92	106	91	77	127	93	104	164	103
Quinta-Feira	1.375	82	93	118	110	77	113	90	117	133	151	149	142
Sexta-Feira	1.515	105	135	157	99	94	114	115	100	189	104	100	203
Sábado	1.471	90	144	119	96	83	87	131	97	178	109	127	210
Total	9.602	791	766	823	716	656	693	738	728	883	825	904	1.079



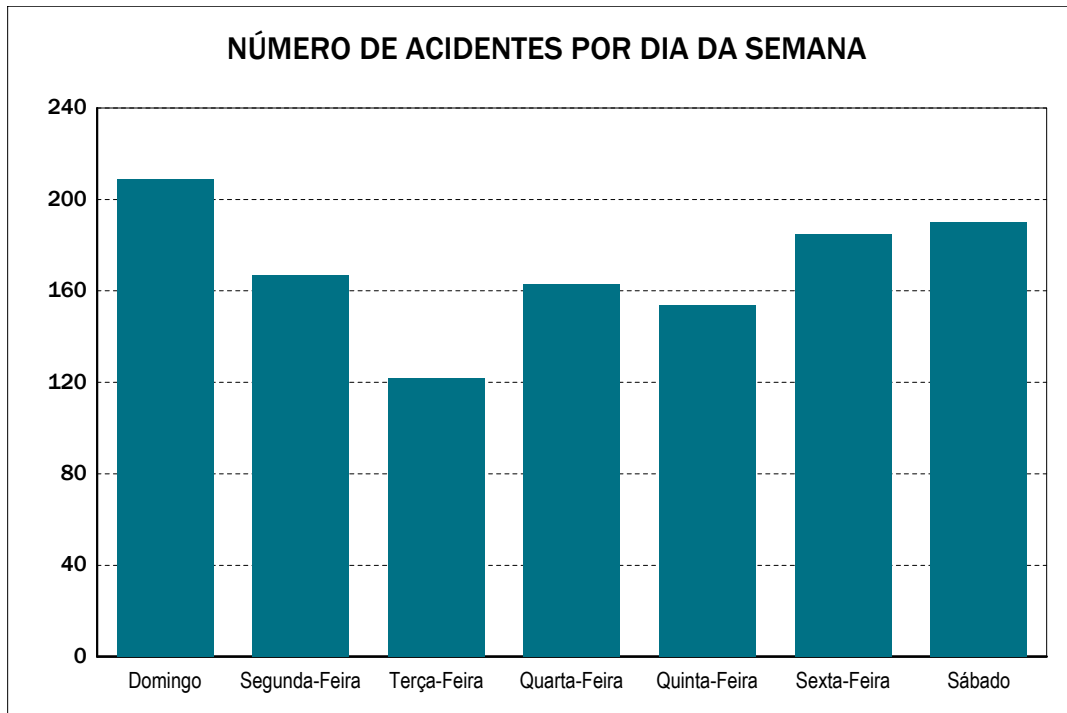
Emitido em 01-dez-2010

Quadro 0103 - NÚMERO DE ACIDENTES POR DIA DA SEMANA

UF: SERGIPE

Ano de 2006

DIA DA SEMANA	DISTRIBUIÇÃO MENSAL												
	TOTAL	Jan	Fev	Mar	Abr	Mai	Jun	Jul	Ago	Set	Out	Nov	Dez
Domingo	209	19	12	16	22	23	23	17	16	15	16	13	17
Segunda-Feira	167	18	11	24	8	13	17	15	12	5	15	13	16
Terça-Feira	122	9	11	12	11	8	10	16	11	14	10	6	4
Quarta-Feira	163	12	9	15	14	24	9	16	13	13	12	11	15
Quinta-Feira	154	9	25	15	13	9	12	14	13	16	8	10	10
Sexta-Feira	185	10	23	18	10	9	18	14	11	24	16	11	21
Sábado	190	19	20	5	21	9	22	13	18	23	11	16	13
Total	1.190	96	111	105	99	95	111	105	94	110	88	80	96



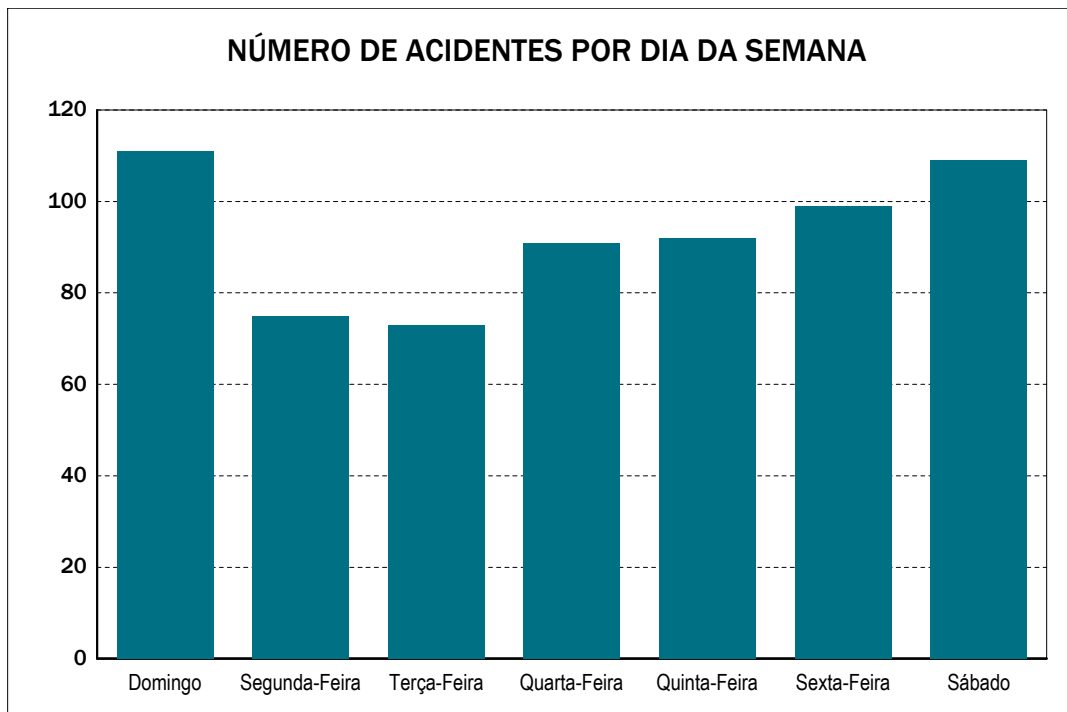
Emitido em 01-dez-2010

Quadro 0103 - NÚMERO DE ACIDENTES POR DIA DA SEMANA

UF: TOCANTINS

Ano de 2006

DIA DA SEMANA	DISTRIBUIÇÃO MENSAL												
	TOTAL	Jan	Fev	Mar	Abr	Mai	Jun	Jul	Ago	Set	Out	Nov	Dez
Domingo	111	8	6	8	8	7	7	11	6	12	8	11	19
Segunda-Feira	75	5	4	10	4	9	2	5	7	6	10	4	9
Terça-Feira	73	2	6	7	9	7	7	2	7	5	8	5	8
Quarta-Feira	91	8	8	10	4	6	8	6	7	11	5	8	10
Quinta-Feira	92	11	4	13	8	5	8	8	9	3	7	9	7
Sexta-Feira	99	1	7	13	11	7	8	7	11	10	6	3	15
Sábado	109	10	11	6	12	7	11	8	8	12	3	6	15
Total	650	45	46	67	56	48	51	47	55	59	47	46	83



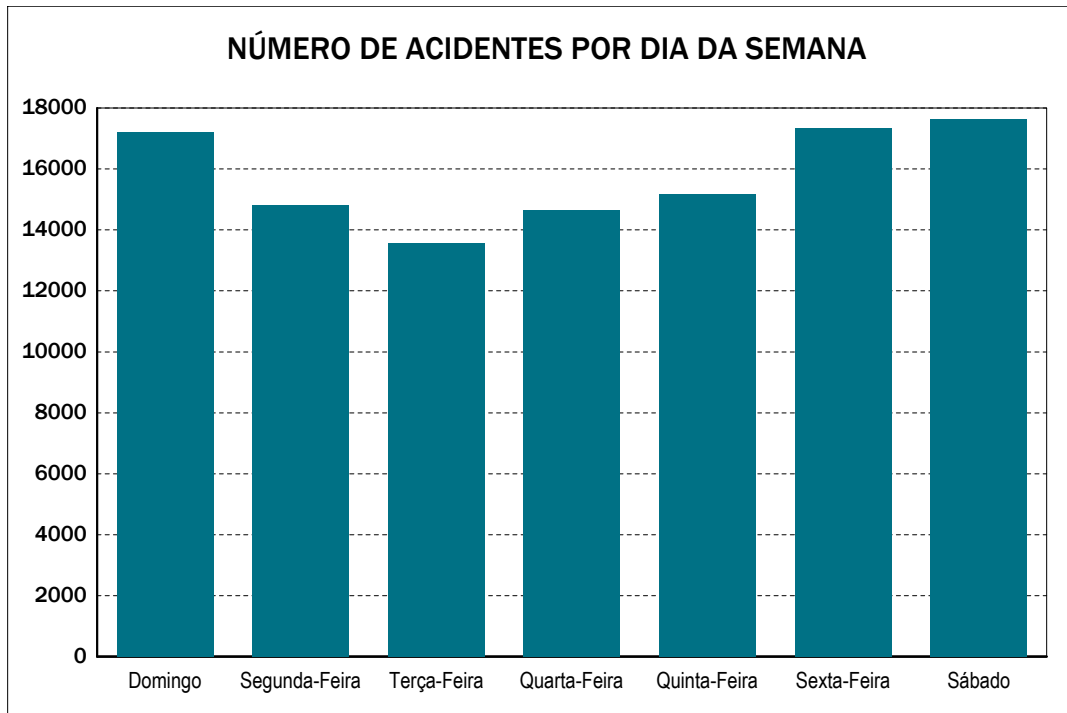
Emitido em 01-dez-2010

Quadro 0103 - NÚMERO DE ACIDENTES POR DIA DA SEMANA

TOTAIS GERAIS - BRASIL

Ano de 2006

DIA DA SEMANA	DISTRIBUIÇÃO MENSAL												
	TOTAL	Jan	Fev	Mar	Abr	Mai	Jun	Jul	Ago	Set	Out	Nov	Dez
Domingo	17.216	1.530	1.186	1.042	1.803	1.740	1.178	1.576	1.190	1.309	1.619	1.374	1.669
Segunda-Feira	14.825	1.428	963	1.033	1.129	1.941	1.054	1.209	980	1.076	1.429	1.183	1.400
Terça-Feira	13.551	1.170	969	921	1.032	1.818	866	914	1.173	924	1.261	1.174	1.329
Quarta-Feira	14.664	888	941	1.388	1.378	1.793	1.037	981	1.204	1.081	1.152	1.535	1.286
Quinta-Feira	15.167	937	1.084	1.255	1.353	1.648	1.300	964	1.221	1.121	1.286	1.549	1.449
Sexta-Feira	17.348	1.149	1.349	1.468	1.294	1.892	1.413	1.205	1.145	1.698	1.245	1.370	2.120
Sábado	17.620	1.151	1.413	1.201	1.490	1.962	1.111	1.553	1.229	1.662	1.321	1.307	2.220
Total	110.391	8.253	7.905	8.308	9.479	12.794	7.959	8.402	8.142	8.871	9.313	9.492	11.473



Emitido em 01-dez-2010