

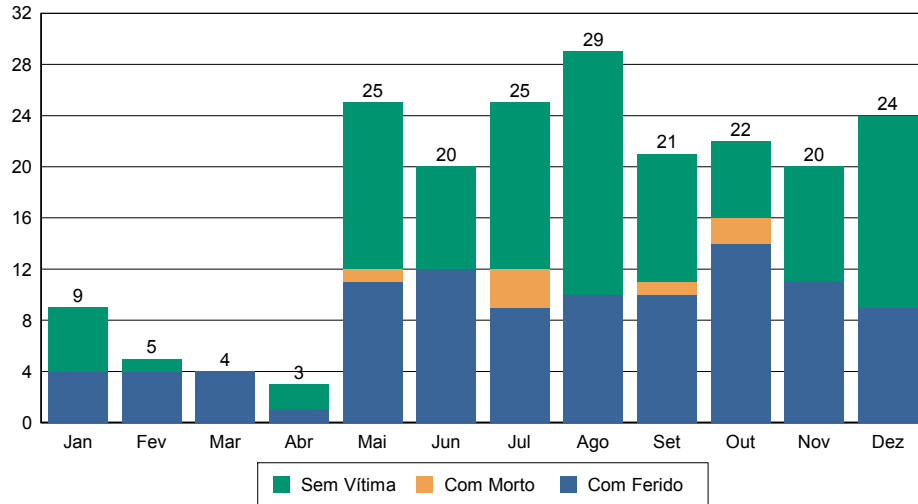
Período de 01/01/2006 00:00:00 a 31/12/2006 23:59:00

NÚMERO DE ACIDENTES POR GRAVIDADE DA OCORRÊNCIA

Quadro 0101

GRAVIDADE	TOTAL	DISTRIBUIÇÃO MENSAL											
		Jan	Fev	Mar	Abr	Mai	Jun	Jul	Ago	Set	Out	Nov	Dez
<b>AC</b>													
Com Morto	7	0	0	0	0	1	0	3	0	1	2	0	0
Com Ferido	99	4	4	4	1	11	12	9	10	10	14	11	9
Sem Vítima	101	5	1	0	2	13	8	13	19	10	6	9	15
<b>* Total</b>	<b>207</b>	<b>9</b>	<b>5</b>	<b>4</b>	<b>3</b>	<b>25</b>	<b>20</b>	<b>25</b>	<b>29</b>	<b>21</b>	<b>22</b>	<b>20</b>	<b>24</b>

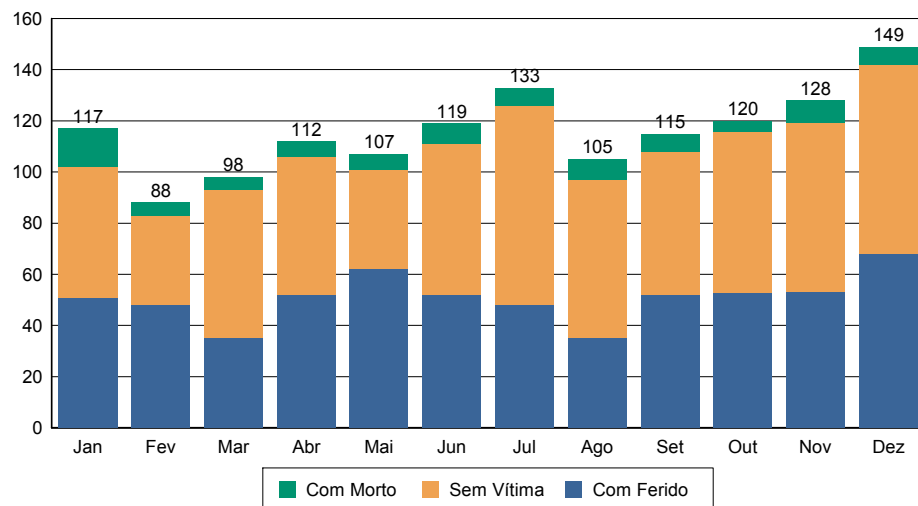
Número de Acidentes por Gravidade



**AL**

Com Morto	87	15	5	5	6	6	8	7	8	7	4	9	7
Com Ferido	609	51	48	35	52	62	52	48	35	52	53	53	68
Sem Vítima	695	51	35	58	54	39	59	78	62	56	63	66	74
<b>* Total</b>	<b>1.391</b>	<b>117</b>	<b>88</b>	<b>98</b>	<b>112</b>	<b>107</b>	<b>119</b>	<b>133</b>	<b>105</b>	<b>115</b>	<b>120</b>	<b>128</b>	<b>149</b>

Número de Acidentes por Gravidade



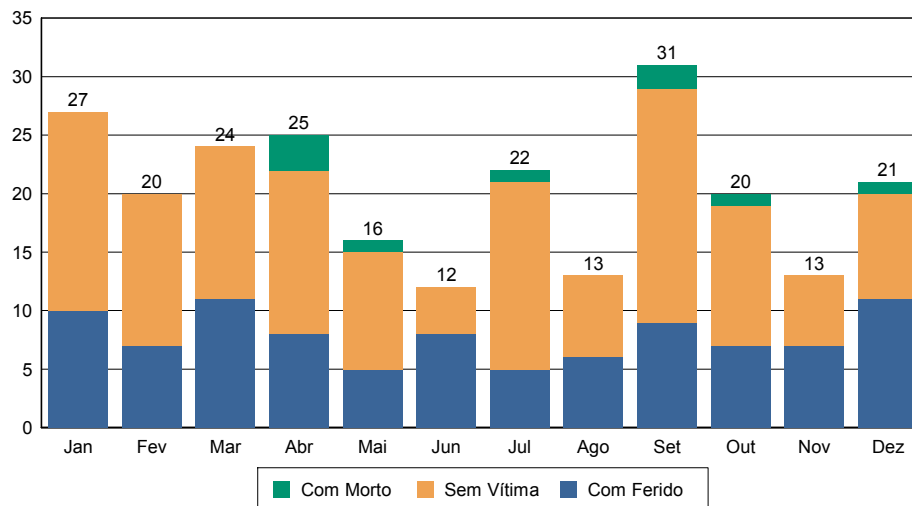
Período de 01/01/2006 00:00:00 a 31/12/2006 23:59:00

NÚMERO DE ACIDENTES POR GRAVIDADE DA OCORRÊNCIA

Quadro 0101

GRAVIDADE	TOTAL	DISTRIBUIÇÃO MENSAL											
		Jan	Fev	Mar	Abr	Mai	Jun	Jul	Ago	Set	Out	Nov	Dez
<b>AM</b>													
Com Morto	9	0	0	0	3	1	0	1	0	2	1	0	1
Com Ferido	94	10	7	11	8	5	8	5	6	9	7	7	11
Sem Vítima	141	17	13	13	14	10	4	16	7	20	12	6	9
<b>* Total</b>	<b>244</b>	<b>27</b>	<b>20</b>	<b>24</b>	<b>25</b>	<b>16</b>	<b>12</b>	<b>22</b>	<b>13</b>	<b>31</b>	<b>20</b>	<b>13</b>	<b>21</b>

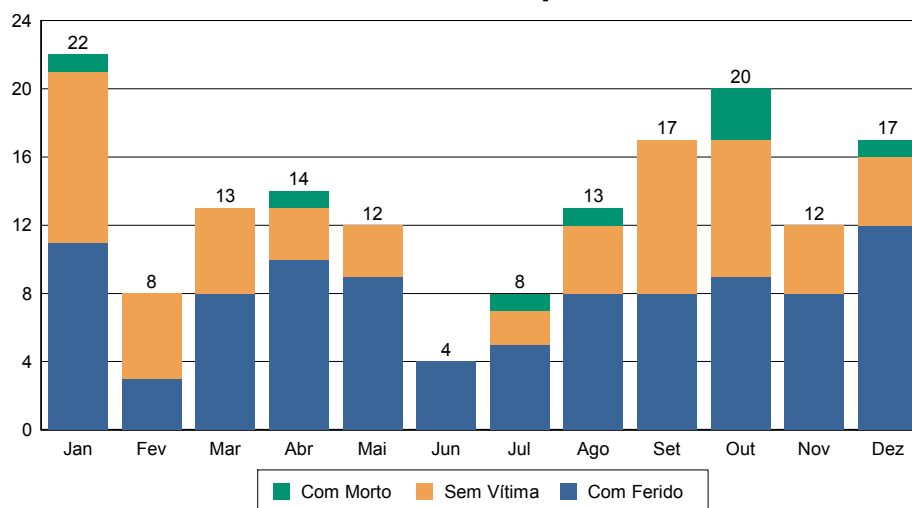
Número de Acidentes por Gravidade



**AP**

Com Morto	8	1	0	0	1	0	0	1	1	0	3	0	1
Com Ferido	95	11	3	8	10	9	4	5	8	8	9	8	12
Sem Vítima	57	10	5	5	3	3	0	2	4	9	8	4	4
<b>* Total</b>	<b>160</b>	<b>22</b>	<b>8</b>	<b>13</b>	<b>14</b>	<b>12</b>	<b>4</b>	<b>8</b>	<b>13</b>	<b>17</b>	<b>20</b>	<b>12</b>	<b>17</b>

Número de Acidentes por Gravidade



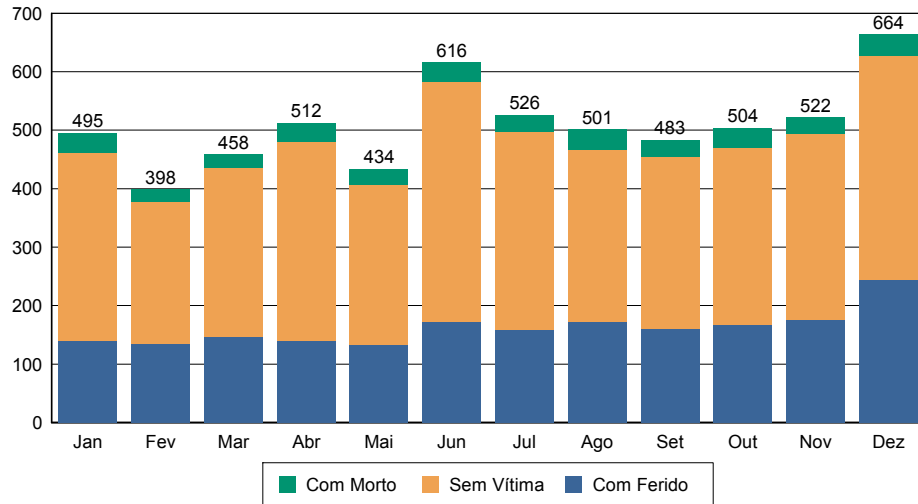
Período de 01/01/2006 00:00:00 a 31/12/2006 23:59:00

NÚMERO DE ACIDENTES POR GRAVIDADE DA OCORRÊNCIA

Quadro 0101

GRAVIDADE	TOTAL	DISTRIBUIÇÃO MENSAL											
		Jan	Fev	Mar	Abr	Mai	Jun	Jul	Ago	Set	Out	Nov	Dez
<b>BA</b>													
Com Morto	360	34	21	22	31	27	34	29	35	29	33	29	36
Com Ferido	1.948	140	135	146	141	132	173	160	172	161	168	176	244
Sem Vítima	3.805	321	242	290	340	275	409	337	294	293	303	317	384
<b>* Total</b>	<b>6.113</b>	<b>495</b>	<b>398</b>	<b>458</b>	<b>512</b>	<b>434</b>	<b>616</b>	<b>526</b>	<b>501</b>	<b>483</b>	<b>504</b>	<b>522</b>	<b>664</b>

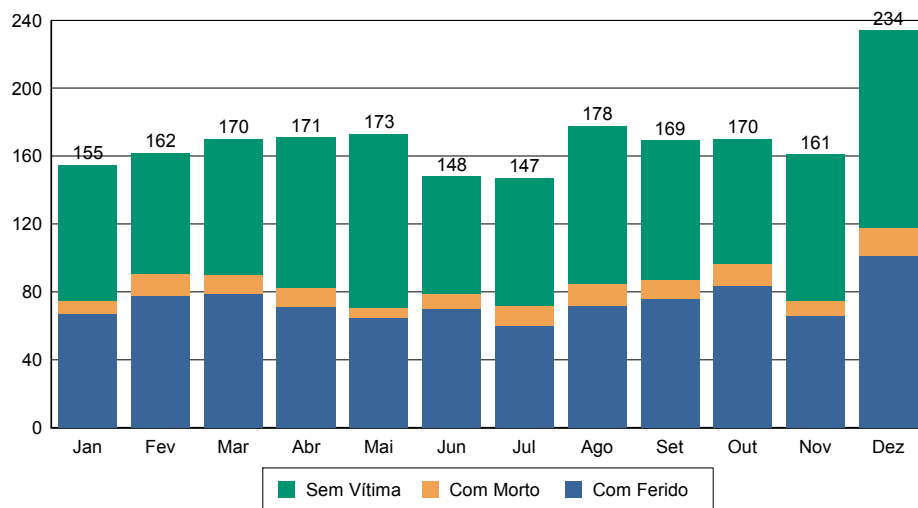
Número de Acidentes por Gravidade



**CE**

Com Morto	133	8	13	11	11	6	9	12	13	11	13	9	17
Com Ferido	889	67	78	79	71	65	70	60	72	76	84	66	101
Sem Vítima	1.016	80	71	80	89	102	69	75	93	82	73	86	116
<b>* Total</b>	<b>2.038</b>	<b>155</b>	<b>162</b>	<b>170</b>	<b>171</b>	<b>173</b>	<b>148</b>	<b>147</b>	<b>178</b>	<b>169</b>	<b>170</b>	<b>161</b>	<b>234</b>

Número de Acidentes por Gravidade



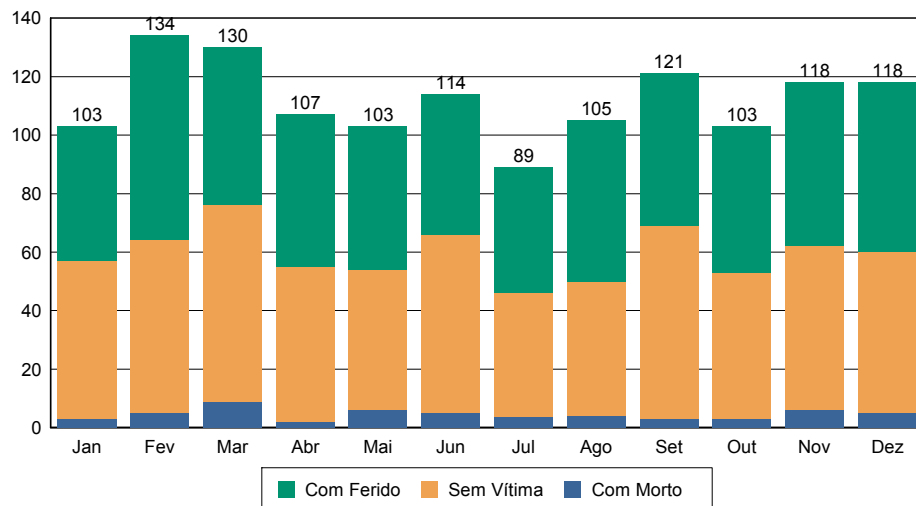
Período de 01/01/2006 00:00:00 a 31/12/2006 23:59:00

NÚMERO DE ACIDENTES POR GRAVIDADE DA OCORRÊNCIA

Quadro 0101

GRAVIDADE	TOTAL	DISTRIBUIÇÃO MENSAL											
		Jan	Fev	Mar	Abr	Mai	Jun	Jul	Ago	Set	Out	Nov	Dez
<b>DF</b>													
Com Morto	55	3	5	9	2	6	5	4	4	3	3	6	5
Com Ferido	633	46	70	54	52	49	48	43	55	52	50	56	58
Sem Vítima	657	54	59	67	53	48	61	42	46	66	50	56	55
<b>* Total</b>	<b>1.345</b>	<b>103</b>	<b>134</b>	<b>130</b>	<b>107</b>	<b>103</b>	<b>114</b>	<b>89</b>	<b>105</b>	<b>121</b>	<b>103</b>	<b>118</b>	<b>118</b>

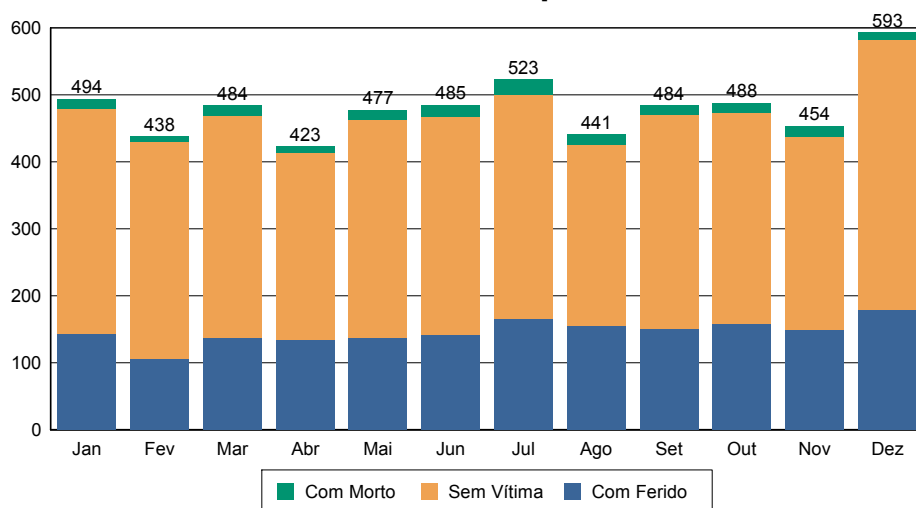
Número de Acidentes por Gravidade



**ES**

Com Morto	172	14	8	16	10	14	17	23	15	14	14	16	11
Com Ferido	1.761	144	106	138	135	137	142	166	155	151	158	149	180
Sem Vítima	3.851	336	324	330	278	326	326	334	271	319	316	289	402
<b>* Total</b>	<b>5.784</b>	<b>494</b>	<b>438</b>	<b>484</b>	<b>423</b>	<b>477</b>	<b>485</b>	<b>523</b>	<b>441</b>	<b>484</b>	<b>488</b>	<b>454</b>	<b>593</b>

Número de Acidentes por Gravidade



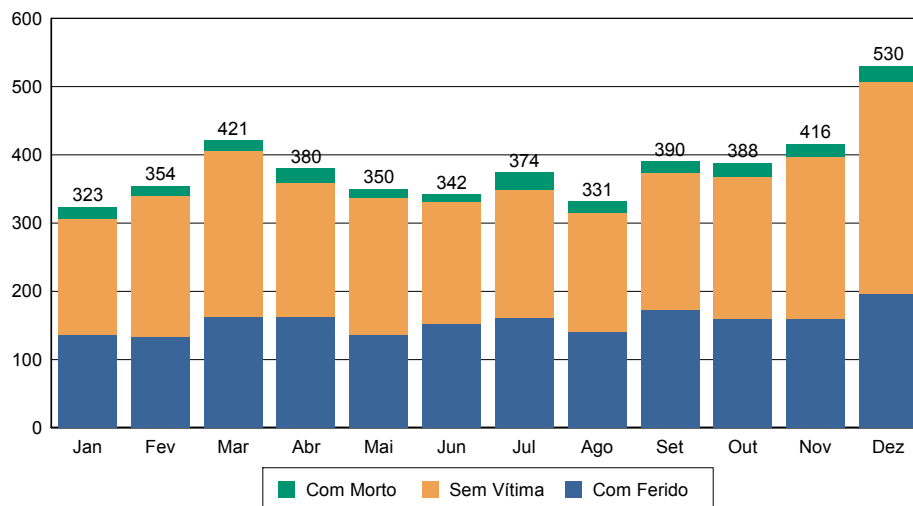
Período de 01/01/2006 00:00:00 a 31/12/2006 23:59:00

NÚMERO DE ACIDENTES POR GRAVIDADE DA OCORRÊNCIA

Quadro 0101

GRAVIDADE	TOTAL	DISTRIBUIÇÃO MENSAL											
		Jan	Fev	Mar	Abr	Mai	Jun	Jul	Ago	Set	Out	Nov	Dez
<b>GO</b>													
Com Morto	212	17	14	16	21	13	11	26	16	16	20	19	23
Com Ferido	1.875	137	134	162	163	136	152	161	141	173	160	160	196
Sem Vítima	2.512	169	206	243	196	201	179	187	174	201	208	237	311
<b>* Total</b>	<b>4.599</b>	<b>323</b>	<b>354</b>	<b>421</b>	<b>380</b>	<b>350</b>	<b>342</b>	<b>374</b>	<b>331</b>	<b>390</b>	<b>388</b>	<b>416</b>	<b>530</b>

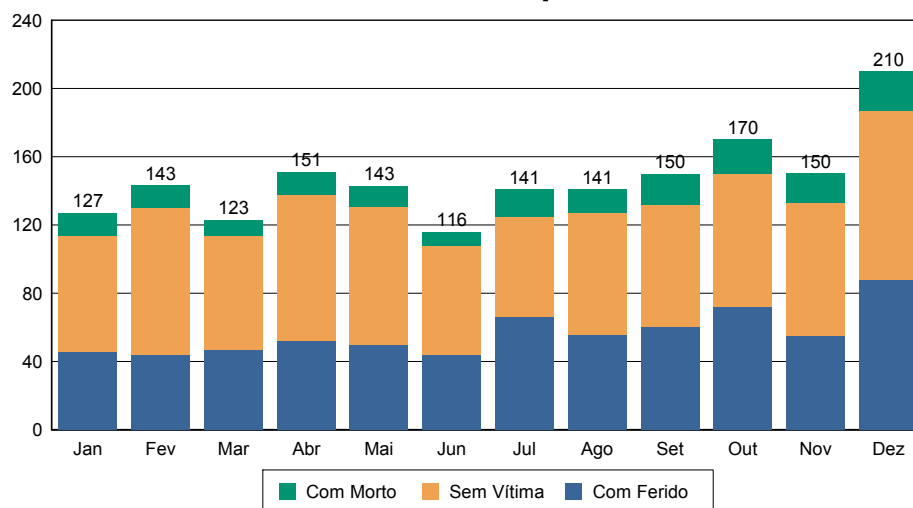
Número de Acidentes por Gravidade



**MA**

Com Morto	176	13	13	9	13	12	8	16	14	18	20	17	23
Com Ferido	680	46	44	47	52	50	44	66	56	60	72	55	88
Sem Vítima	909	68	86	67	86	81	64	59	71	72	78	78	99
<b>* Total</b>	<b>1.765</b>	<b>127</b>	<b>143</b>	<b>123</b>	<b>151</b>	<b>143</b>	<b>116</b>	<b>141</b>	<b>141</b>	<b>150</b>	<b>170</b>	<b>150</b>	<b>210</b>

Número de Acidentes por Gravidade



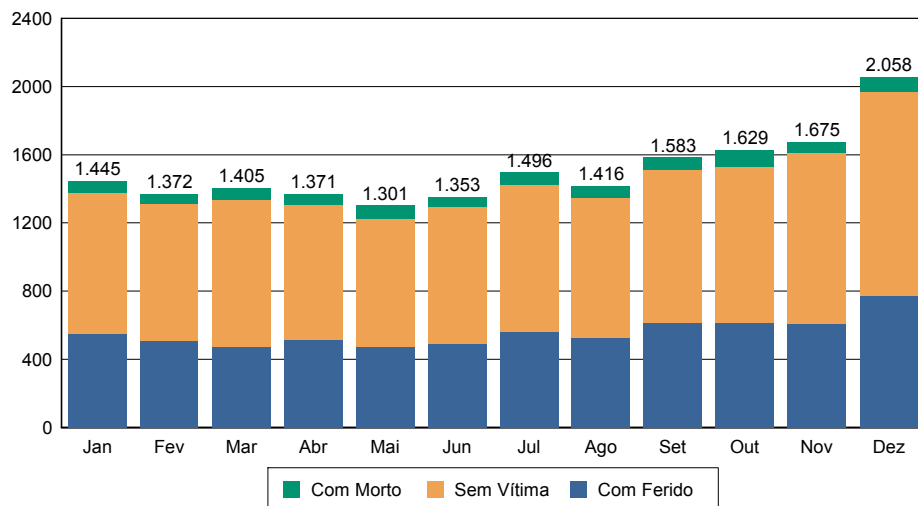
Período de 01/01/2006 00:00:00 a 31/12/2006 23:59:00

NÚMERO DE ACIDENTES POR GRAVIDADE DA OCORRÊNCIA

Quadro 0101

GRAVIDADE	TOTAL	DISTRIBUIÇÃO MENSAL											
		Jan	Fev	Mar	Abr	Mai	Jun	Jul	Ago	Set	Out	Nov	Dez
<b>MG</b>													
Com Morto	848	68	58	65	61	78	59	72	67	74	99	61	86
Com Ferido	6.715	552	508	477	516	474	491	563	528	614	612	610	770
Sem Vítima	10.541	825	806	863	794	749	803	861	821	895	918	1.004	1.202
<b>* Total</b>	<b>18.104</b>	<b>1.445</b>	<b>1.372</b>	<b>1.405</b>	<b>1.371</b>	<b>1.301</b>	<b>1.353</b>	<b>1.496</b>	<b>1.416</b>	<b>1.583</b>	<b>1.629</b>	<b>1.675</b>	<b>2.058</b>

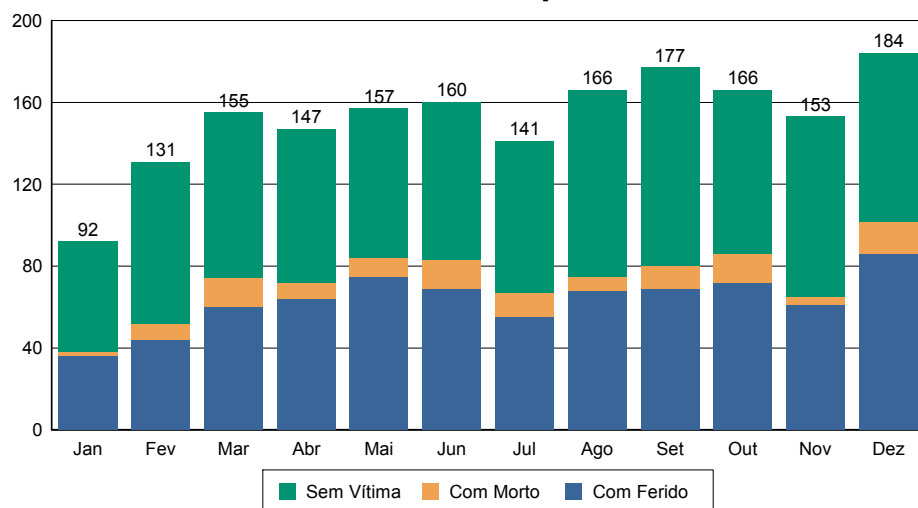
Número de Acidentes por Gravidade



**MS**

Com Morto	119	2	8	14	8	9	14	12	7	11	14	4	16
Com Ferido	759	36	44	60	64	75	69	55	68	69	72	61	86
Sem Vítima	951	54	79	81	75	73	77	74	91	97	80	88	82
<b>* Total</b>	<b>1.829</b>	<b>92</b>	<b>131</b>	<b>155</b>	<b>147</b>	<b>157</b>	<b>160</b>	<b>141</b>	<b>166</b>	<b>177</b>	<b>166</b>	<b>153</b>	<b>184</b>

Número de Acidentes por Gravidade



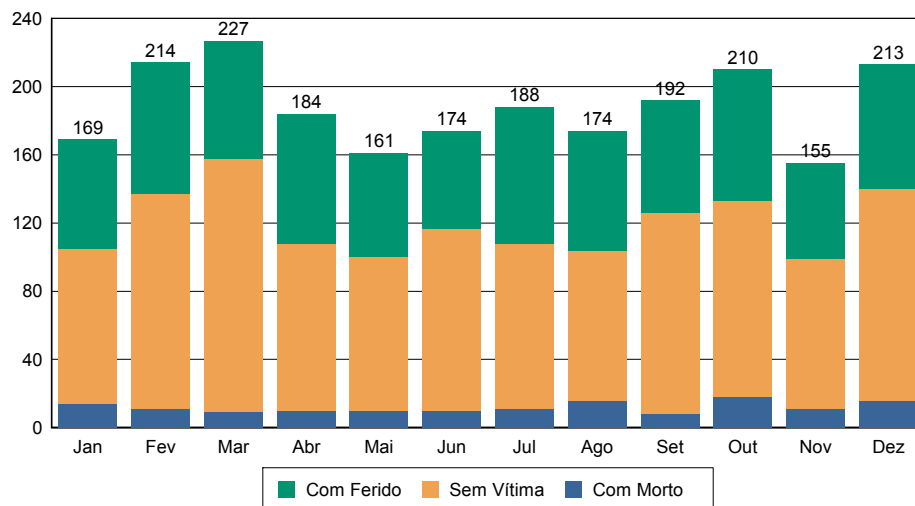
Período de 01/01/2006 00:00:00 a 31/12/2006 23:59:00

NÚMERO DE ACIDENTES POR GRAVIDADE DA OCORRÊNCIA

Quadro 0101

GRAVIDADE	TOTAL	DISTRIBUIÇÃO MENSAL											
		Jan	Fev	Mar	Abr	Mai	Jun	Jul	Ago	Set	Out	Nov	Dez
<b>MT</b>													
Com Morto	144	14	11	9	10	10	10	11	16	8	18	11	16
Com Ferido	826	64	77	69	76	61	57	80	70	66	77	56	73
Sem Vítima	1.291	91	126	149	98	90	107	97	88	118	115	88	124
<b>* Total</b>	<b>2.261</b>	<b>169</b>	<b>214</b>	<b>227</b>	<b>184</b>	<b>161</b>	<b>174</b>	<b>188</b>	<b>174</b>	<b>192</b>	<b>210</b>	<b>155</b>	<b>213</b>

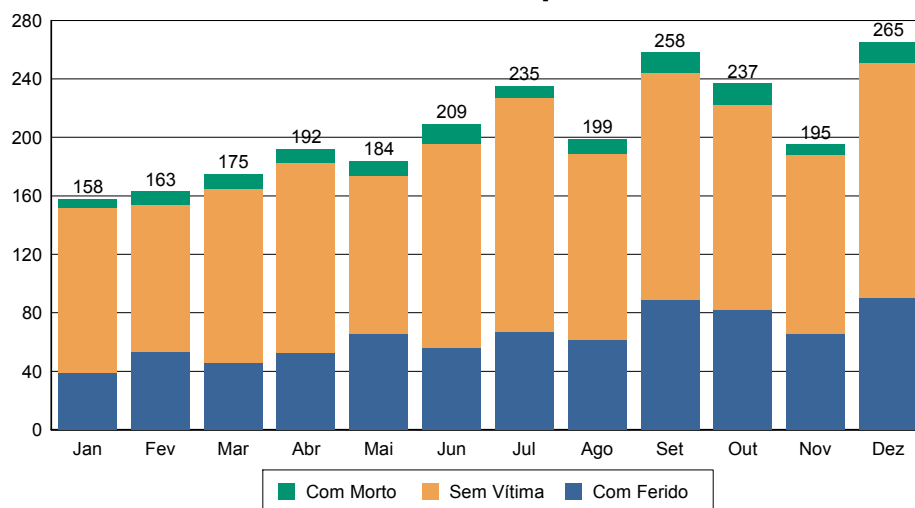
Número de Acidentes por Gravidade



**PA**

Com Morto	125	6	9	10	9	10	13	8	10	14	15	7	14
Com Ferido	768	39	53	46	53	66	56	67	61	89	82	66	90
Sem Vítima	1.577	113	101	119	130	108	140	160	128	155	140	122	161
<b>* Total</b>	<b>2.470</b>	<b>158</b>	<b>163</b>	<b>175</b>	<b>192</b>	<b>184</b>	<b>209</b>	<b>235</b>	<b>199</b>	<b>258</b>	<b>237</b>	<b>195</b>	<b>265</b>

Número de Acidentes por Gravidade



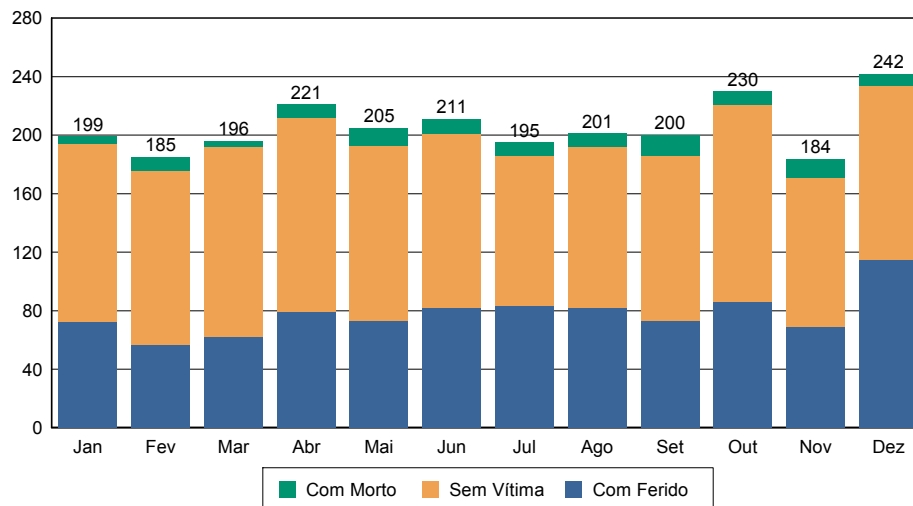
Período de 01/01/2006 00:00:00 a 31/12/2006 23:59:00

NÚMERO DE ACIDENTES POR GRAVIDADE DA OCORRÊNCIA

Quadro 0101

GRAVIDADE	TOTAL	DISTRIBUIÇÃO MENSAL											
		Jan	Fev	Mar	Abr	Mai	Jun	Jul	Ago	Set	Out	Nov	Dez
<b>PB</b>													
Com Morto	111	5	9	4	9	12	10	9	9	14	9	13	8
Com Ferido	934	73	57	62	79	73	82	83	82	73	86	69	115
Sem Vítima	1.424	121	119	130	133	120	119	103	110	113	135	102	119
<b>* Total</b>	<b>2.469</b>	<b>199</b>	<b>185</b>	<b>196</b>	<b>221</b>	<b>205</b>	<b>211</b>	<b>195</b>	<b>201</b>	<b>200</b>	<b>230</b>	<b>184</b>	<b>242</b>

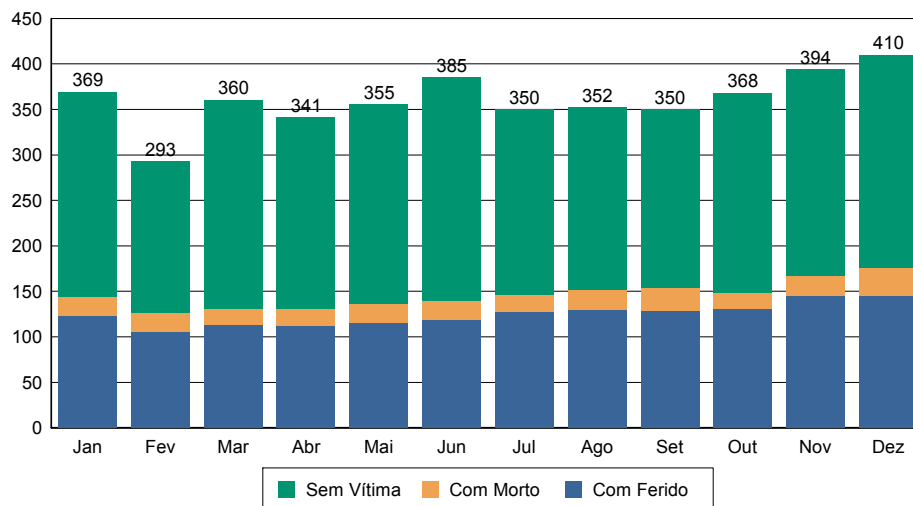
Número de Acidentes por Gravidade



**PE**

Com Morto	252	20	20	17	19	20	20	18	22	25	18	22	31
Com Ferido	1.498	124	106	113	112	116	119	128	130	129	131	145	145
Sem Vítima	2.577	225	167	230	210	219	246	204	200	196	219	227	234
<b>* Total</b>	<b>4.327</b>	<b>369</b>	<b>293</b>	<b>360</b>	<b>341</b>	<b>355</b>	<b>385</b>	<b>350</b>	<b>352</b>	<b>350</b>	<b>368</b>	<b>394</b>	<b>410</b>

Número de Acidentes por Gravidade





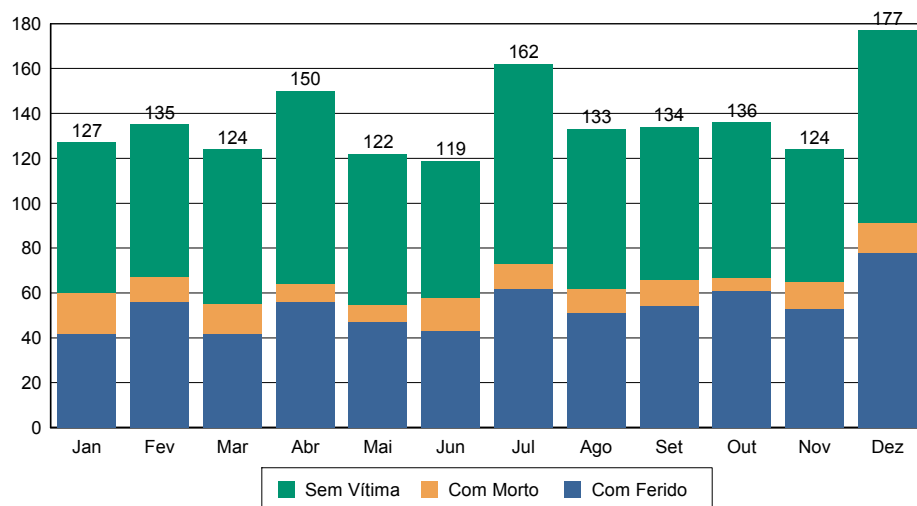
Período de 01/01/2006 00:00:00 a 31/12/2006 23:59:00

NÚMERO DE ACIDENTES POR GRAVIDADE DA OCORRÊNCIA

Quadro 0101

GRAVIDADE	TOTAL	DISTRIBUIÇÃO MENSAL											
		Jan	Fev	Mar	Abr	Mai	Jun	Jul	Ago	Set	Out	Nov	Dez
<b>PI</b>													
Com Morto	138	18	11	13	8	8	15	11	11	12	6	12	13
Com Ferido	645	42	56	42	56	47	43	62	51	54	61	53	78
Sem Vítima	860	67	68	69	86	67	61	89	71	68	69	59	86
<b>* Total</b>	<b>1.643</b>	<b>127</b>	<b>135</b>	<b>124</b>	<b>150</b>	<b>122</b>	<b>119</b>	<b>162</b>	<b>133</b>	<b>134</b>	<b>136</b>	<b>124</b>	<b>177</b>

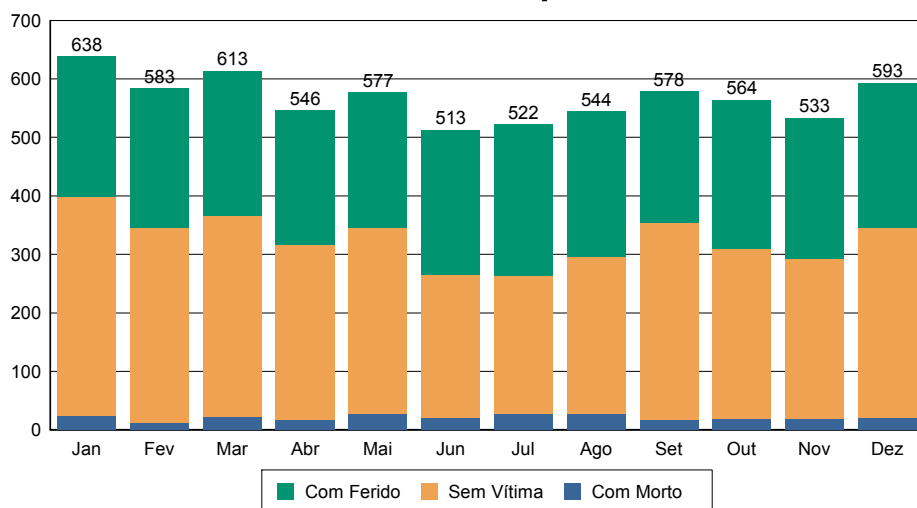
Número de Acidentes por Gravidade



**PR**

Com Morto	253	24	12	23	17	27	21	28	27	17	18	18	21
Com Ferido	2.905	240	238	247	230	231	247	259	248	224	254	240	247
Sem Vítima	3.646	374	333	343	299	319	245	235	269	337	292	275	325
<b>* Total</b>	<b>6.804</b>	<b>638</b>	<b>583</b>	<b>613</b>	<b>546</b>	<b>577</b>	<b>513</b>	<b>522</b>	<b>544</b>	<b>578</b>	<b>564</b>	<b>533</b>	<b>593</b>

Número de Acidentes por Gravidade



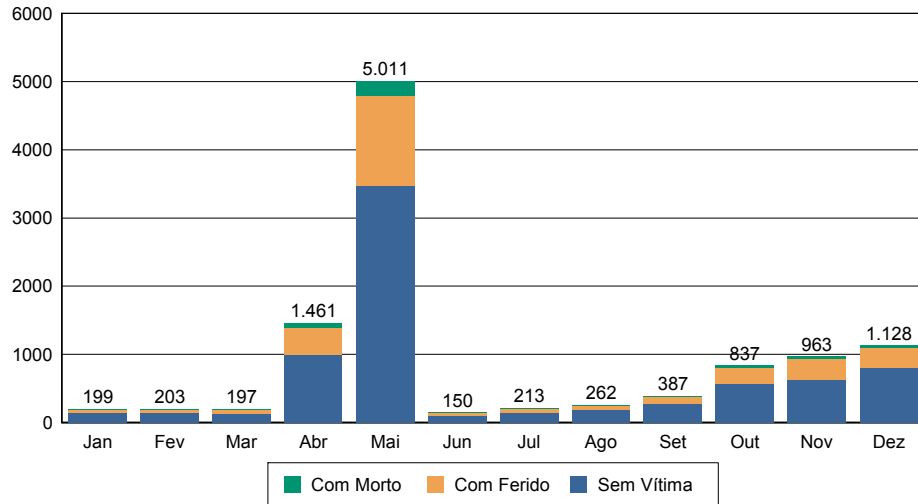
Período de 01/01/2006 00:00:00 a 31/12/2006 23:59:00

NÚMERO DE ACIDENTES POR GRAVIDADE DA OCORRÊNCIA

Quadro 0101

GRAVIDADE	TOTAL	DISTRIBUIÇÃO MENSAL											
		Jan	Fev	Mar	Abr	Mai	Jun	Jul	Ago	Set	Out	Nov	Dez
<b>RJ</b>													
Com Morto	439	7	4	8	67	217	7	11	8	12	31	32	35
Com Ferido	2.961	50	52	55	405	1.318	42	53	70	100	236	293	287
Sem Vítima	7.611	142	147	134	989	3.476	101	149	184	275	570	638	806
<b>* Total</b>	<b>11.011</b>	<b>199</b>	<b>203</b>	<b>197</b>	<b>1.461</b>	<b>5.011</b>	<b>150</b>	<b>213</b>	<b>262</b>	<b>387</b>	<b>837</b>	<b>963</b>	<b>1.128</b>

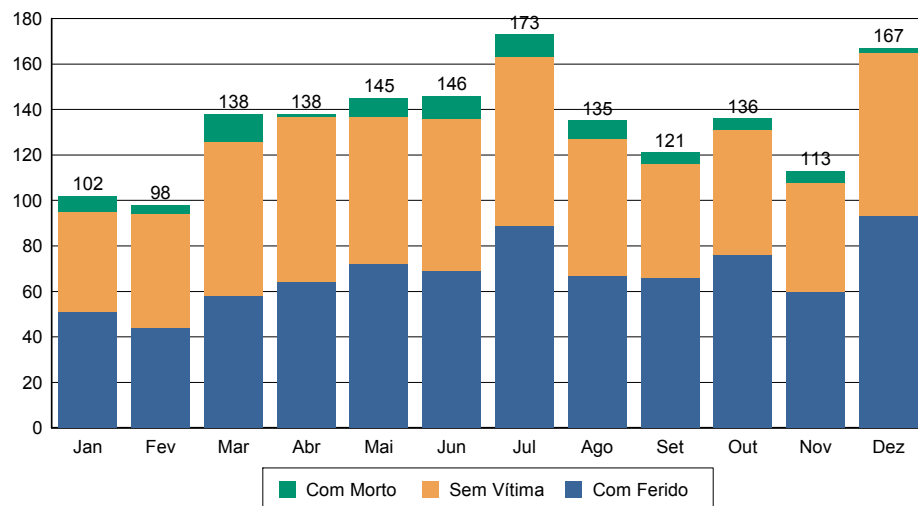
Número de Acidentes por Gravidade



**RO**

Com Morto	77	7	4	12	1	8	10	10	8	5	5	5	2
Com Ferido	809	51	44	58	64	72	69	89	67	66	76	60	93
Sem Vítima	726	44	50	68	73	65	67	74	60	50	55	48	72
<b>* Total</b>	<b>1.612</b>	<b>102</b>	<b>98</b>	<b>138</b>	<b>138</b>	<b>145</b>	<b>146</b>	<b>173</b>	<b>135</b>	<b>121</b>	<b>136</b>	<b>113</b>	<b>167</b>

Número de Acidentes por Gravidade



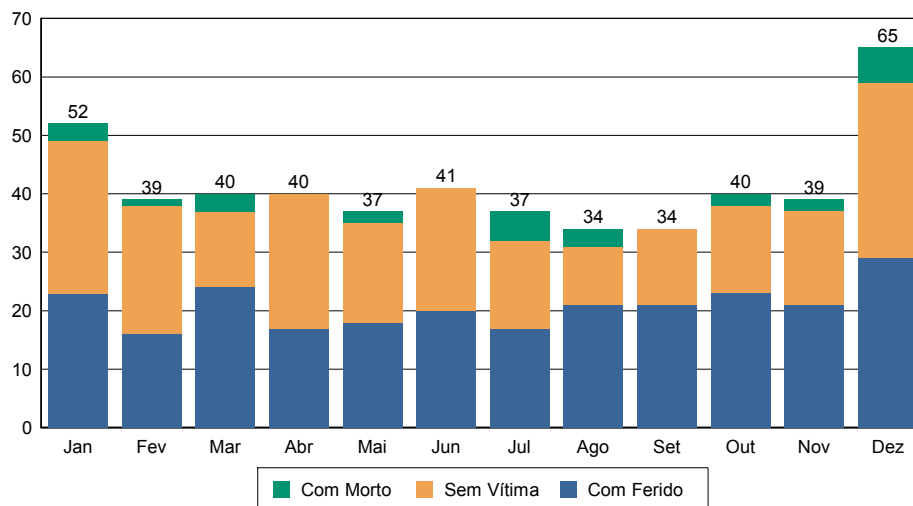
Período de 01/01/2006 00:00:00 a 31/12/2006 23:59:00

NÚMERO DE ACIDENTES POR GRAVIDADE DA OCORRÊNCIA

Quadro 0101

GRAVIDADE	TOTAL	DISTRIBUIÇÃO MENSAL											
		Jan	Fev	Mar	Abr	Mai	Jun	Jul	Ago	Set	Out	Nov	Dez
<b>RR</b>													
Com Morto	27	3	1	3	0	2	0	5	3	0	2	2	6
Com Ferido	250	23	16	24	17	18	20	17	21	21	23	21	29
Sem Vítima	221	26	22	13	23	17	21	15	10	13	15	16	30
<b>* Total</b>	<b>498</b>	<b>52</b>	<b>39</b>	<b>40</b>	<b>40</b>	<b>37</b>	<b>41</b>	<b>37</b>	<b>34</b>	<b>34</b>	<b>40</b>	<b>39</b>	<b>65</b>

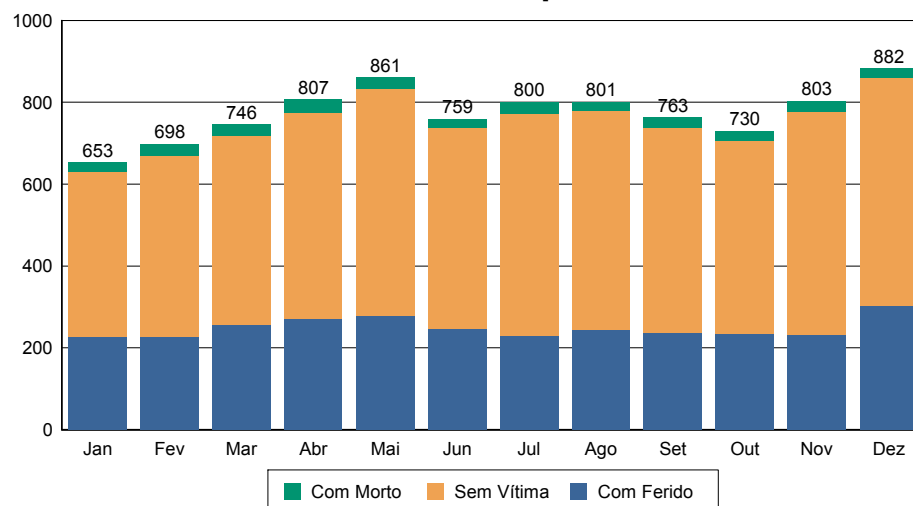
Número de Acidentes por Gravidade



**RS**

Com Morto	309	23	28	28	32	28	22	28	22	25	24	26	23
Com Ferido	2.990	227	227	258	271	279	246	229	244	237	235	233	304
Sem Vítima	6.004	403	443	460	504	554	491	543	535	501	471	544	555
<b>* Total</b>	<b>9.303</b>	<b>653</b>	<b>698</b>	<b>746</b>	<b>807</b>	<b>861</b>	<b>759</b>	<b>800</b>	<b>801</b>	<b>763</b>	<b>730</b>	<b>803</b>	<b>882</b>

Número de Acidentes por Gravidade



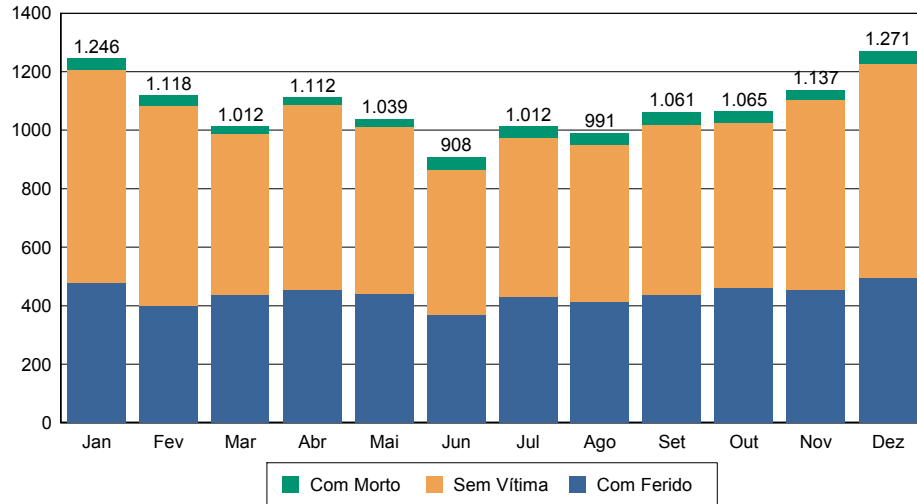
Período de 01/01/2006 00:00:00 a 31/12/2006 23:59:00

NÚMERO DE ACIDENTES POR GRAVIDADE DA OCORRÊNCIA

Quadro 0101

GRAVIDADE	TOTAL	DISTRIBUIÇÃO MENSAL											
		Jan	Fev	Mar	Abr	Mai	Jun	Jul	Ago	Set	Out	Nov	Dez
<b>SC</b>													
Com Morto	434	40	35	24	27	28	42	40	41	41	39	33	44
Com Ferido	5.276	480	401	436	456	441	369	430	413	436	462	455	497
Sem Vítima	7.262	726	682	552	629	570	497	542	537	584	564	649	730
<b>* Total</b>	<b>12.972</b>	<b>1.246</b>	<b>1.118</b>	<b>1.012</b>	<b>1.112</b>	<b>1.039</b>	<b>908</b>	<b>1.012</b>	<b>991</b>	<b>1.061</b>	<b>1.065</b>	<b>1.137</b>	<b>1.271</b>

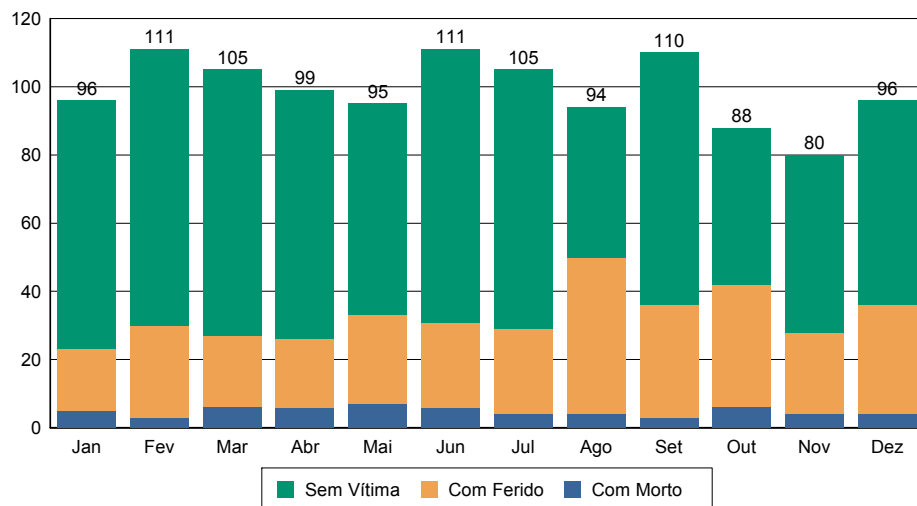
Número de Acidentes por Gravidade



**SE**

Com Morto	58	5	3	6	6	7	6	4	4	3	6	4	4
Com Ferido	333	18	27	21	20	26	25	25	46	33	36	24	32
Sem Vítima	799	73	81	78	73	62	80	76	44	74	46	52	60
<b>* Total</b>	<b>1.190</b>	<b>96</b>	<b>111</b>	<b>105</b>	<b>99</b>	<b>95</b>	<b>111</b>	<b>105</b>	<b>94</b>	<b>110</b>	<b>88</b>	<b>80</b>	<b>96</b>

Número de Acidentes por Gravidade



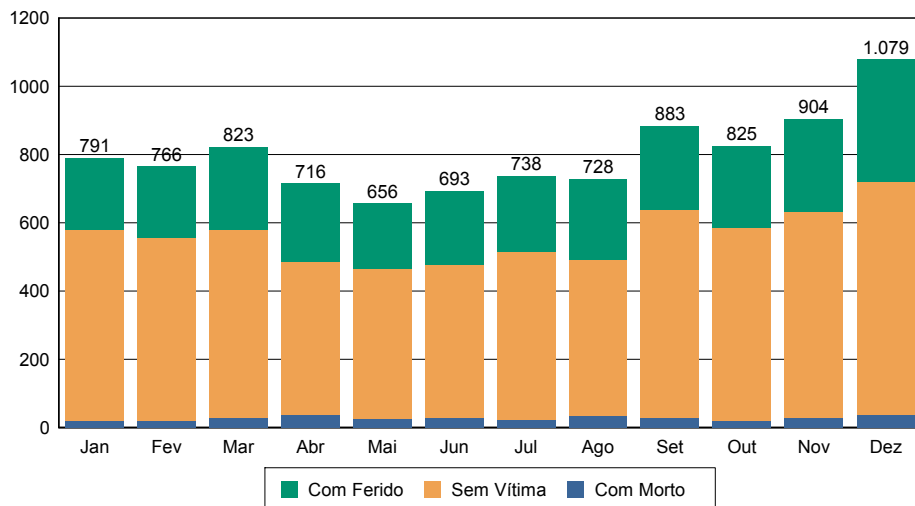
Período de 01/01/2006 00:00:00 a 31/12/2006 23:59:00

NÚMERO DE ACIDENTES POR GRAVIDADE DA OCORRÊNCIA

Quadro 0101

GRAVIDADE	TOTAL	DISTRIBUIÇÃO MENSAL											
		Jan	Fev	Mar	Abr	Mai	Jun	Jul	Ago	Set	Out	Nov	Dez
<b>SP</b>													
Com Morto	328	21	21	28	36	27	27	22	34	28	19	29	36
Com Ferido	2.873	210	211	243	229	191	215	222	235	244	241	272	360
Sem Vítima	6.401	560	534	552	451	438	451	494	459	611	565	603	683
<b>* Total</b>	<b>9.602</b>	<b>791</b>	<b>766</b>	<b>823</b>	<b>716</b>	<b>656</b>	<b>693</b>	<b>738</b>	<b>728</b>	<b>883</b>	<b>825</b>	<b>904</b>	<b>1.079</b>

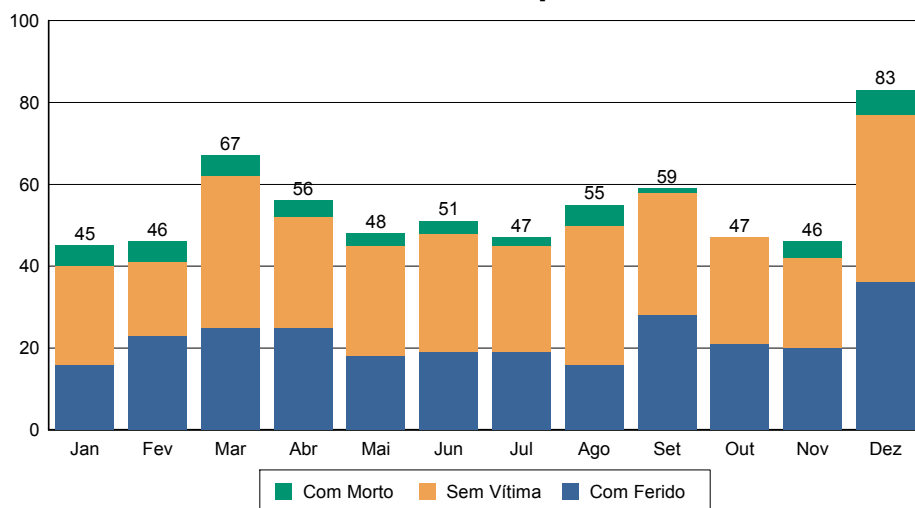
Número de Acidentes por Gravidade



**TO**

Com Morto	43	5	5	5	4	3	3	2	5	1	0	4	6
Com Ferido	266	16	23	25	25	18	19	19	16	28	21	20	36
Sem Vítima	341	24	18	37	27	27	29	26	34	30	26	22	41
<b>* Total</b>	<b>650</b>	<b>45</b>	<b>46</b>	<b>67</b>	<b>56</b>	<b>48</b>	<b>51</b>	<b>47</b>	<b>55</b>	<b>59</b>	<b>47</b>	<b>46</b>	<b>83</b>

Número de Acidentes por Gravidade



MT / DNIT - DEPARTAMENTO NACIONAL DE INFRAESTRUTURA DE TRANSPORTES  
 DIRETORIA DE INFRAESTRUTURA RODOVIÁRIA - COORD. GERAL DE OPERAÇÕES RODOVIÁRIAS (CGPERT)

Período de 01/01/2006 00:00:00 a 31/12/2006 23:59:00

NÚMERO DE ACIDENTES POR GRAVIDADE DA OCORRÊNCIA

Quadro 0101

GRAVIDADE	TOTAL	DISTRIBUIÇÃO MENSAL											
		Jan	Fev	Mar	Abr	Mai	Jun	Jul	Ago	Set	Out	Nov	Dez
<b>TOTAL</b>													
Com Morto	4.924	373	318	357	412	580	371	413	400	391	436	388	485
Com Ferido	39.491	2.901	2.769	2.920	3.358	4.162	2.874	3.104	3.060	3.235	3.480	3.419	4.209
Sem Vítima	65.976	4.979	4.818	5.031	5.709	8.052	4.714	4.885	4.682	5.245	5.397	5.685	6.779
<b>* Total</b>	<b>110.391</b>	<b>8.253</b>	<b>7.905</b>	<b>8.308</b>	<b>9.479</b>	<b>12.794</b>	<b>7.959</b>	<b>8.402</b>	<b>8.142</b>	<b>8.871</b>	<b>9.313</b>	<b>9.492</b>	<b>11.473</b>

**Número de Acidentes por Gravidade**

