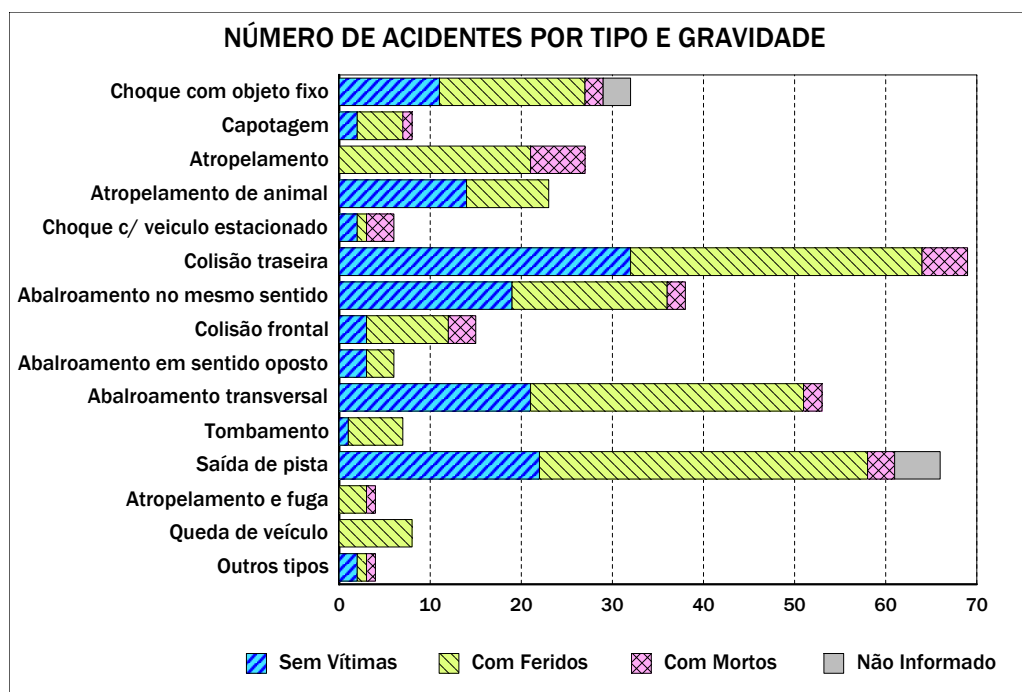


Quadro 0102 - NÚMERO DE ACIDENTES POR TIPO E GRAVIDADE

UF: ACRE

Ano de 2009

TIPO DO ACIDENTE	DISTRIBUIÇÃO SEGUNDO A GRAVIDADE DO ACIDENTE				
	TOTAL	C/ Morto	C/ Ferido	S/ Vítima	Não Inf.
Choque com objeto fixo	32	2	16	11	3
Capotagem	8	1	5	2	0
Atropelamento	27	6	21	0	0
Atropelamento de animal	23	0	9	14	0
Choque com veículo estacionado	6	3	1	2	0
Colisão traseira	69	5	32	32	0
Abalroamento no mesmo sentido	38	2	17	19	0
Colisão frontal	15	3	9	3	0
Abalroamento em sentido oposto	6	0	3	3	0
Abalroamento transversal	53	2	30	21	0
Tombamento	7	0	6	1	0
Saída de pista	66	3	36	22	5
Atropelamento e fuga	4	1	3	0	0
Queda de veículo	8	0	8	0	0
Outros tipos	4	1	1	2	0
Total	366	29	197	132	8



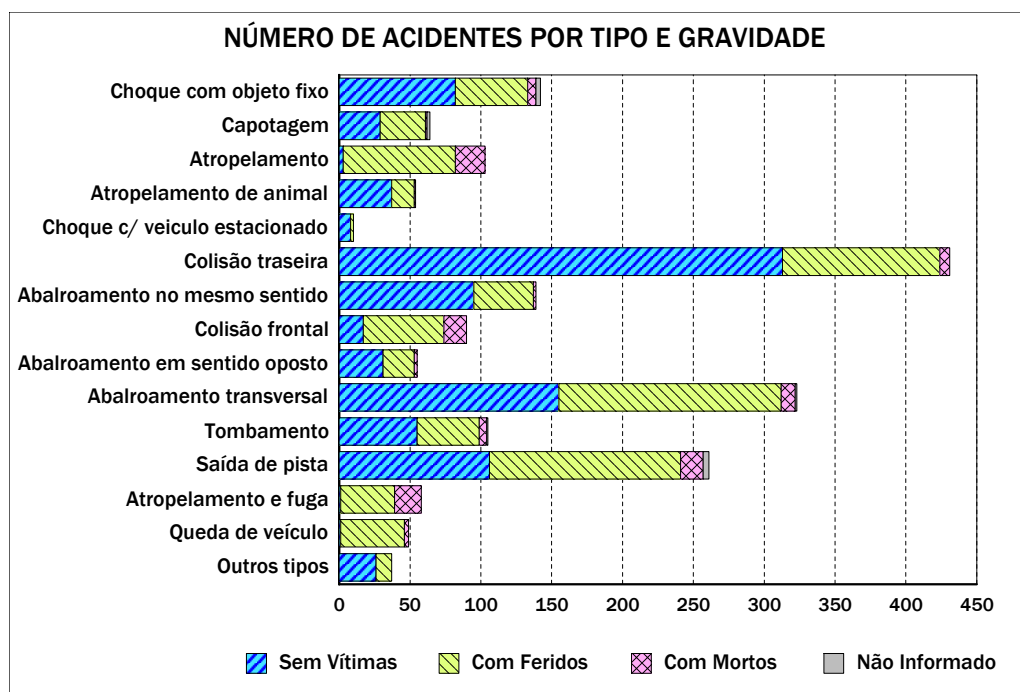
Emitido em 01-dez-2010

Quadro 0102 - NÚMERO DE ACIDENTES POR TIPO E GRAVIDADE

UF: ALAGOAS

Ano de 2009

TIPO DO ACIDENTE	DISTRIBUIÇÃO SEGUNDO A GRAVIDADE DO ACIDENTE				
	TOTAL	C/ Morto	C/ Ferido	S/ Vítima	Não Inf.
Choque com objeto fixo	142	6	51	82	3
Capotagem	64	1	32	29	2
Atropelamento	103	21	79	3	0
Atropelamento de animal	54	1	16	37	0
Choque com veículo estacionado	10	0	2	8	0
Colisão traseira	431	7	111	313	0
Abalroamento no mesmo sentido	139	2	42	95	0
Colisão frontal	90	16	57	17	0
Abalroamento em sentido oposto	55	2	22	31	0
Abalroamento transversal	323	10	157	155	1
Tombamento	105	5	44	55	1
Saída de pista	261	16	135	106	4
Atropelamento e fuga	58	19	38	1	0
Queda de veículo	49	3	45	1	0
Outros tipos	37	0	11	26	0
Total	1.921	109	842	959	11



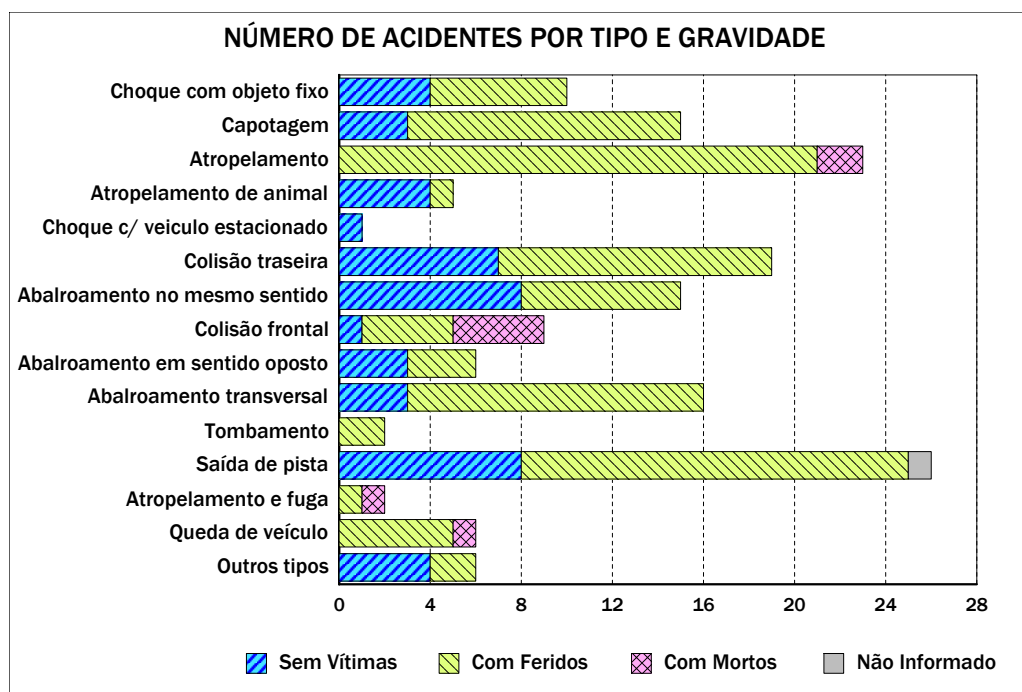
Emitido em 01-dez-2010

Quadro 0102 - NÚMERO DE ACIDENTES POR TIPO E GRAVIDADE

UF: AMAPÁ

Ano de 2009

TIPO DO ACIDENTE	DISTRIBUIÇÃO SEGUNDO A GRAVIDADE DO ACIDENTE				
	TOTAL	C/ Morto	C/ Ferido	S/ Vítima	Não Inf.
Choque com objeto fixo	10	0	6	4	0
Capotagem	15	0	12	3	0
Atropelamento	23	2	21	0	0
Atropelamento de animal	5	0	1	4	0
Choque com veículo estacionado	1	0	0	1	0
Colisão traseira	19	0	12	7	0
Abalroamento no mesmo sentido	15	0	7	8	0
Colisão frontal	9	4	4	1	0
Abalroamento em sentido oposto	6	0	3	3	0
Abalroamento transversal	16	0	13	3	0
Tombamento	2	0	2	0	0
Saída de pista	26	0	17	8	1
Atropelamento e fuga	2	1	1	0	0
Queda de veículo	6	1	5	0	0
Outros tipos	6	0	2	4	0
Total	161	8	106	46	1



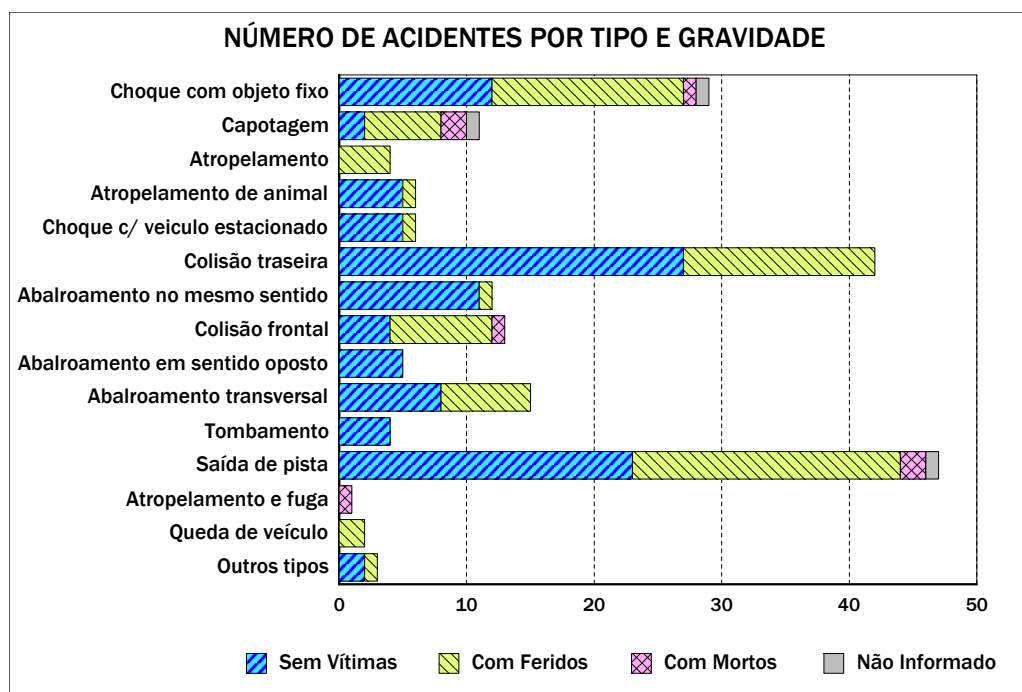
Emitido em 01-dez-2010

Quadro 0102 - NÚMERO DE ACIDENTES POR TIPO E GRAVIDADE

UF: AMAZONAS

Ano de 2009

TIPO DO ACIDENTE	DISTRIBUIÇÃO SEGUNDO A GRAVIDADE DO ACIDENTE				
	TOTAL	C/ Morto	C/ Ferido	S/ Vítima	Não Inf.
Choque com objeto fixo	29	1	15	12	1
Capotagem	11	2	6	2	1
Atropelamento	4	0	4	0	0
Atropelamento de animal	6	0	1	5	0
Choque com veículo estacionado	6	0	1	5	0
Colisão traseira	42	0	15	27	0
Abalroamento no mesmo sentido	12	0	1	11	0
Colisão frontal	13	1	8	4	0
Abalroamento em sentido oposto	5	0	0	5	0
Abalroamento transversal	15	0	7	8	0
Tombamento	4	0	0	4	0
Saída de pista	47	2	21	23	1
Atropelamento e fuga	1	1	0	0	0
Queda de veículo	2	0	2	0	0
Outros tipos	3	0	1	2	0
Total	200	7	82	108	3



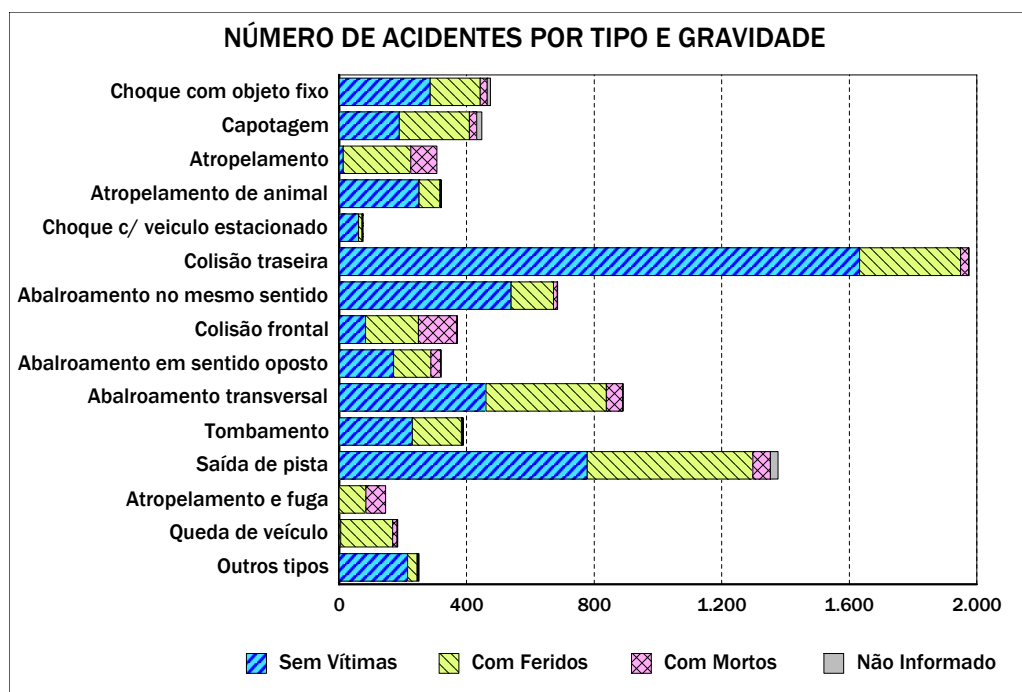
Emitido em 01-dez-2010

Quadro 0102 - NÚMERO DE ACIDENTES POR TIPO E GRAVIDADE

UF: BAHIA

Ano de 2009

TIPO DO ACIDENTE	DISTRIBUIÇÃO SEGUNDO A GRAVIDADE DO ACIDENTE				
	TOTAL	C/ Morto	C/ Ferido	S/ Vítima	Não Inf.
Choque com objeto fixo	475	22	157	286	10
Capotagem	448	23	220	189	16
Atropelamento	307	82	212	13	0
Atropelamento de animal	321	3	65	251	2
Choque com veículo estacionado	75	3	11	61	0
Colisão traseira	1.976	25	316	1.633	2
Abalroamento no mesmo sentido	685	12	133	539	1
Colisão frontal	371	121	166	83	1
Abalroamento em sentido oposto	320	31	117	171	1
Abalroamento transversal	891	51	377	461	2
Tombamento	390	4	154	230	2
Saída de pista	1.377	55	520	778	24
Atropelamento e fuga	146	62	84	0	0
Queda de veículo	184	14	163	5	2
Outros tipos	251	3	30	215	3
Total	8.217	511	2.725	4.915	66



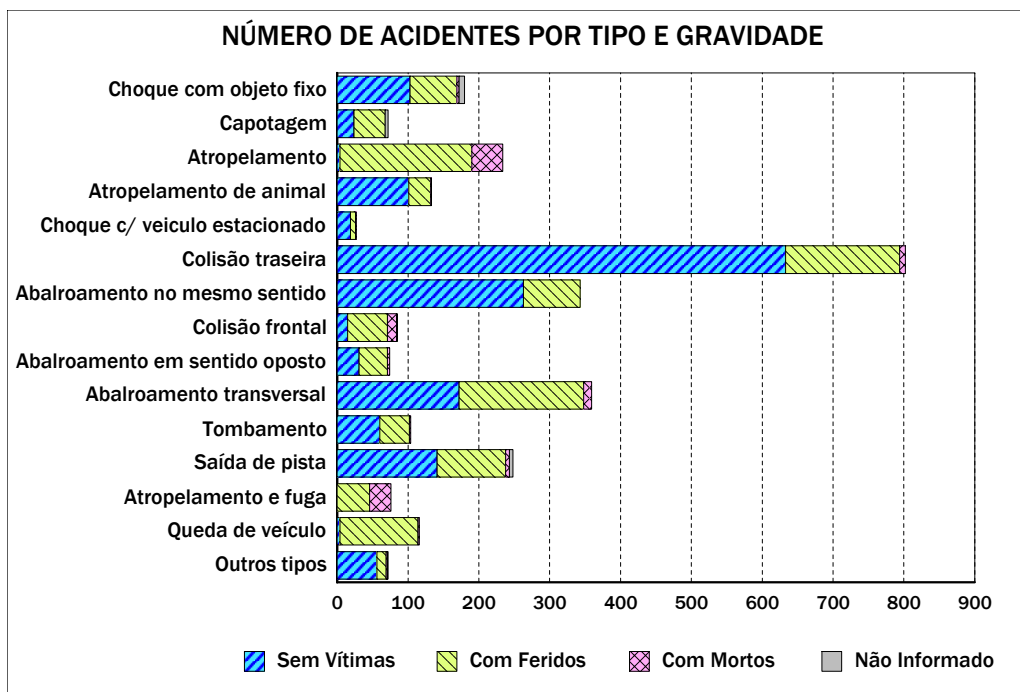
Emitido em 01-dez-2010

Quadro 0102 - NÚMERO DE ACIDENTES POR TIPO E GRAVIDADE

UF: CEARÁ

Ano de 2009

TIPO DO ACIDENTE	DISTRIBUIÇÃO SEGUNDO A GRAVIDADE DO ACIDENTE				
	TOTAL	C/ Morto	C/ Ferido	S/ Vítima	Não Inf.
Choque com objeto fixo	180	3	66	103	8
Capotagem	72	0	44	24	4
Atropelamento	234	44	186	4	0
Atropelamento de animal	133	1	31	101	0
Choque com veículo estacionado	27	1	7	19	0
Colisão traseira	802	8	161	633	0
Abalroamento no mesmo sentido	343	0	80	263	0
Colisão frontal	85	13	56	15	1
Abalroamento em sentido oposto	74	3	40	31	0
Abalroamento transversal	359	11	176	172	0
Tombamento	104	2	42	60	0
Saída de pista	248	5	97	141	5
Atropelamento e fuga	76	30	46	0	0
Queda de veículo	116	2	110	4	0
Outros tipos	72	2	13	56	1
Total	2.925	125	1.155	1.626	19



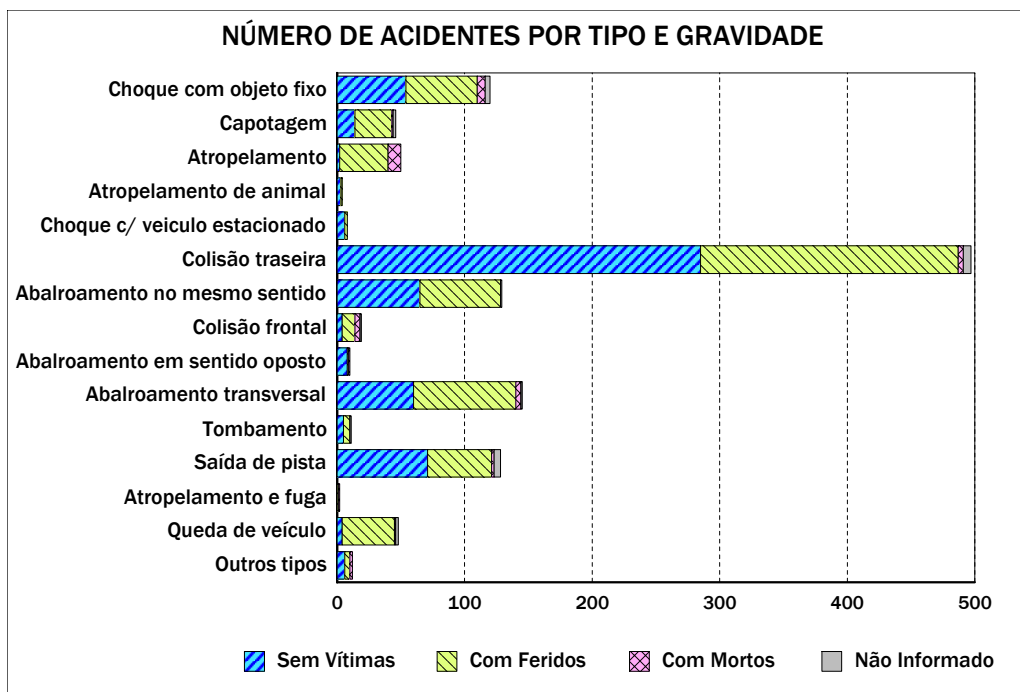
Emitido em 01-dez-2010

Quadro 0102 - NÚMERO DE ACIDENTES POR TIPO E GRAVIDADE

UF: DISTRITO FEDERAL

Ano de 2009

TIPO DO ACIDENTE	DISTRIBUIÇÃO SEGUNDO A GRAVIDADE DO ACIDENTE				
	TOTAL	C/ Morto	C/ Ferido	S/ Vítima	Não Inf.
Choque com objeto fixo	120	6	56	54	4
Capotagem	46	1	29	14	2
Atropelamento	50	10	38	2	0
Atropelamento de animal	4	0	1	3	0
Choque com veículo estacionado	8	0	2	6	0
Colisão traseira	497	4	202	285	6
Abalroamento no mesmo sentido	129	0	63	65	1
Colisão frontal	19	4	10	4	1
Abalroamento em sentido oposto	10	1	1	8	0
Abalroamento transversal	145	4	80	60	1
Tombamento	11	0	5	5	1
Saída de pista	128	2	50	71	5
Atropelamento e fuga	2	1	1	0	0
Queda de veículo	48	1	41	4	2
Outros tipos	12	2	4	6	0
Total	1.229	36	583	587	23



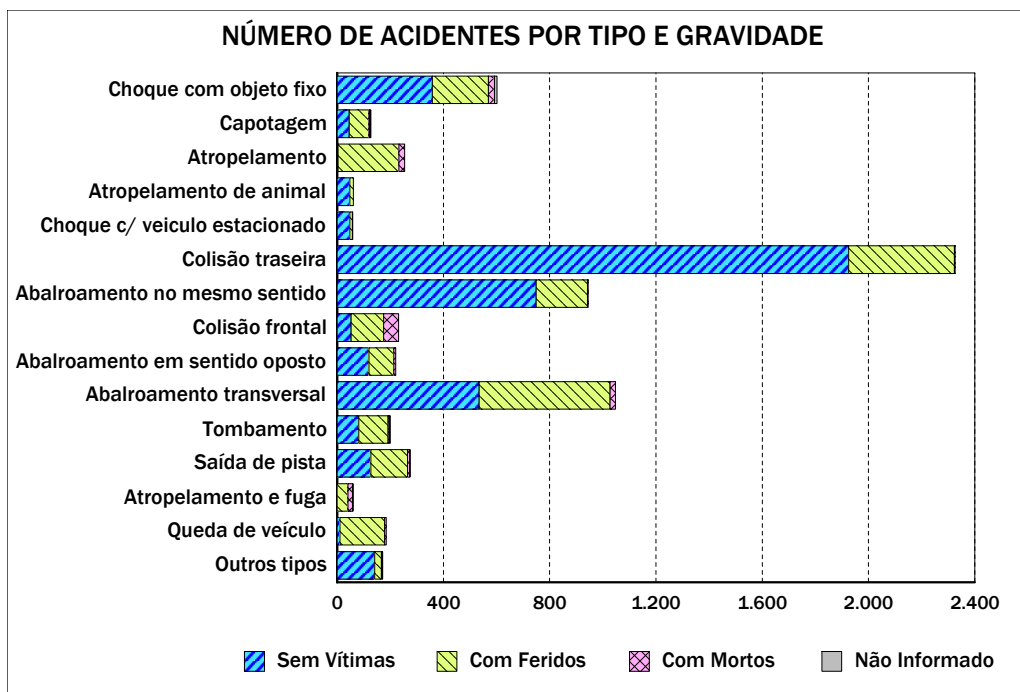
Emitido em 01-dez-2010

Quadro 0102 - NÚMERO DE ACIDENTES POR TIPO E GRAVIDADE

UF: ESPÍRITO SANTO

Ano de 2009

TIPO DO ACIDENTE	DISTRIBUIÇÃO SEGUNDO A GRAVIDADE DO ACIDENTE				
	TOTAL	C/ Morto	C/ Ferido	S/ Vítima	Não Inf.
Choque com objeto fixo	602	23	211	358	10
Capotagem	127	4	74	46	3
Atropelamento	254	21	229	4	0
Atropelamento de animal	61	0	13	48	0
Choque com veículo estacionado	59	1	10	48	0
Colisão traseira	2.326	2	399	1.925	0
Abalroamento no mesmo sentido	945	3	193	749	0
Colisão frontal	231	56	122	53	0
Abalroamento em sentido oposto	221	8	93	120	0
Abalroamento transversal	1.048	21	492	535	0
Tombamento	200	4	110	82	4
Saída de pista	275	8	138	127	2
Atropelamento e fuga	60	18	41	0	1
Queda de veículo	184	6	167	11	0
Outros tipos	171	3	25	141	2
Total	6.764	178	2.317	4.247	22



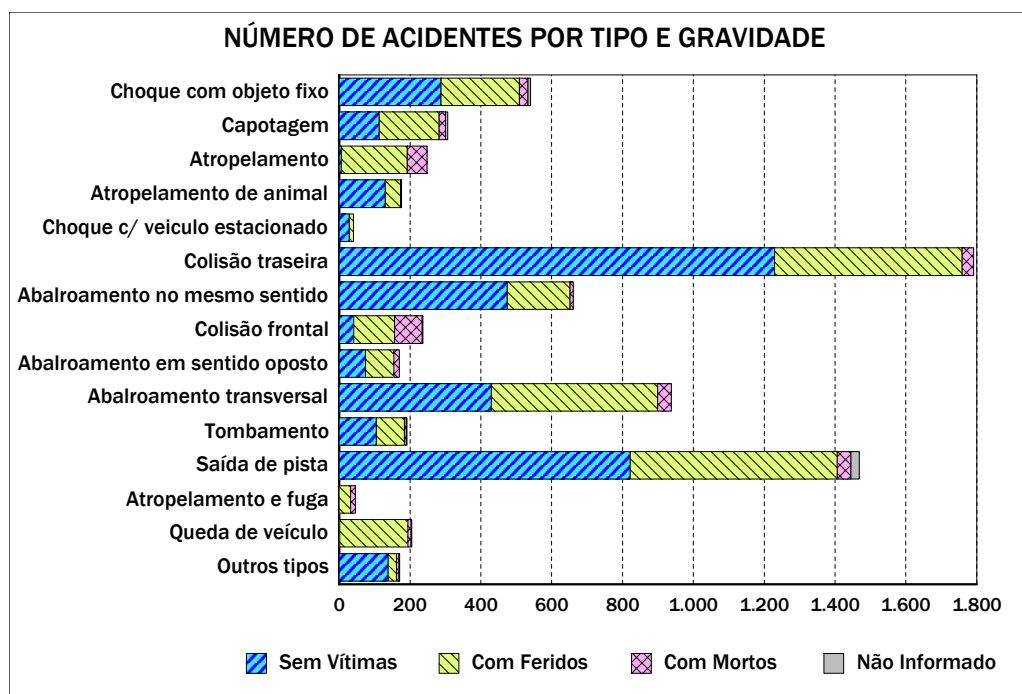
Emitido em 01-dez-2010

Quadro 0102 - NÚMERO DE ACIDENTES POR TIPO E GRAVIDADE

UF: GOIÁS

Ano de 2009

TIPO DO ACIDENTE	DISTRIBUIÇÃO SEGUNDO A GRAVIDADE DO ACIDENTE				
	TOTAL	C/ Morto	C/ Ferido	S/ Vítima	Não Inf.
Choque com objeto fixo	540	24	221	288	7
Capotagem	307	18	169	113	7
Atropelamento	248	56	186	6	0
Atropelamento de animal	176	1	43	130	2
Choque com veículo estacionado	40	0	11	29	0
Colisão traseira	1.791	32	530	1.229	0
Abalroamento no mesmo sentido	661	9	177	475	0
Colisão frontal	236	79	115	41	1
Abalroamento em sentido oposto	170	15	80	75	0
Abalroamento transversal	938	39	469	430	0
Tombamento	191	6	79	105	1
Saída de pista	1.468	39	584	822	23
Atropelamento e fuga	46	14	32	0	0
Queda de veículo	205	9	192	2	2
Outros tipos	171	7	24	138	2
Total	7.188	348	2.912	3.883	45



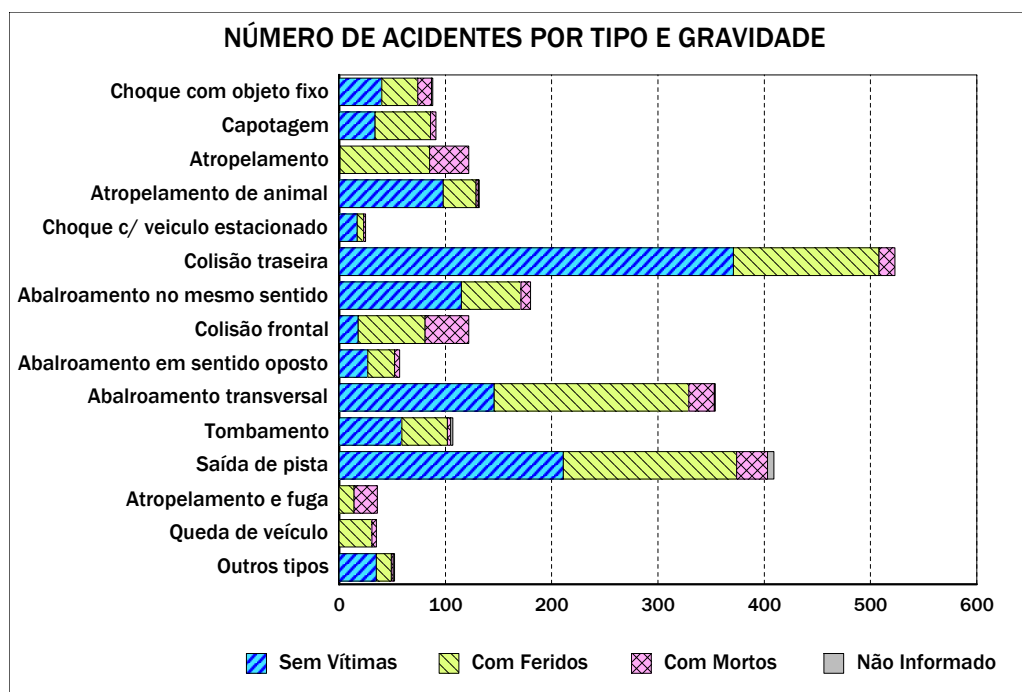
Emitido em 01-dez-2010

Quadro 0102 - NÚMERO DE ACIDENTES POR TIPO E GRAVIDADE

UF: MARANHÃO

Ano de 2009

TIPO DO ACIDENTE	DISTRIBUIÇÃO SEGUNDO A GRAVIDADE DO ACIDENTE				
	TOTAL	C/ Morto	C/ Ferido	S/ Vítima	Não Inf.
Choque com objeto fixo	88	13	34	40	1
Capotagem	91	5	52	34	0
Atropelamento	122	37	84	1	0
Atropelamento de animal	132	2	31	98	1
Choque com veículo estacionado	25	2	6	17	0
Colisão traseira	523	15	137	371	0
Abalroamento no mesmo sentido	180	9	56	115	0
Colisão frontal	122	41	63	18	0
Abalroamento em sentido oposto	57	5	25	27	0
Abalroamento transversal	354	24	183	146	1
Tombamento	107	3	43	59	2
Saída de pista	409	29	163	211	6
Atropelamento e fuga	36	22	14	0	0
Queda de veículo	35	4	31	0	0
Outros tipos	52	2	14	35	1
Total	2.333	213	936	1.172	12



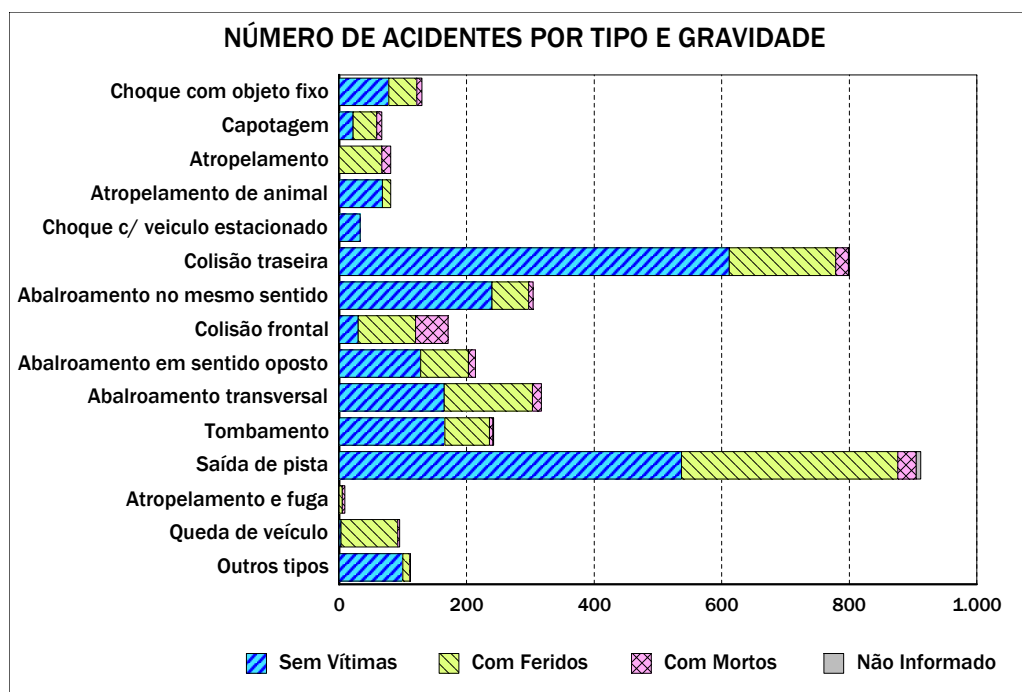
Emitido em 01-dez-2010

Quadro 0102 - NÚMERO DE ACIDENTES POR TIPO E GRAVIDADE

UF: MATO GROSSO

Ano de 2009

TIPO DO ACIDENTE	DISTRIBUIÇÃO SEGUNDO A GRAVIDADE DO ACIDENTE				
	TOTAL	C/ Morto	C/ Ferido	S/ Vítima	Não Inf.
Choque com objeto fixo	130	8	44	78	0
Capotagem	67	8	37	22	0
Atropelamento	81	14	67	0	0
Atropelamento de animal	81	0	13	68	0
Choque com veículo estacionado	33	0	0	33	0
Colisão traseira	800	20	167	612	1
Abalroamento no mesmo sentido	304	7	57	240	0
Colisão frontal	171	51	90	30	0
Abalroamento em sentido oposto	214	11	75	128	0
Abalroamento transversal	317	14	138	165	0
Tombamento	242	5	70	166	1
Saída de pista	912	29	339	537	7
Atropelamento e fuga	9	4	5	0	0
Queda de veículo	95	3	89	3	0
Outros tipos	112	1	11	100	0
Total	3.568	175	1.202	2.182	9



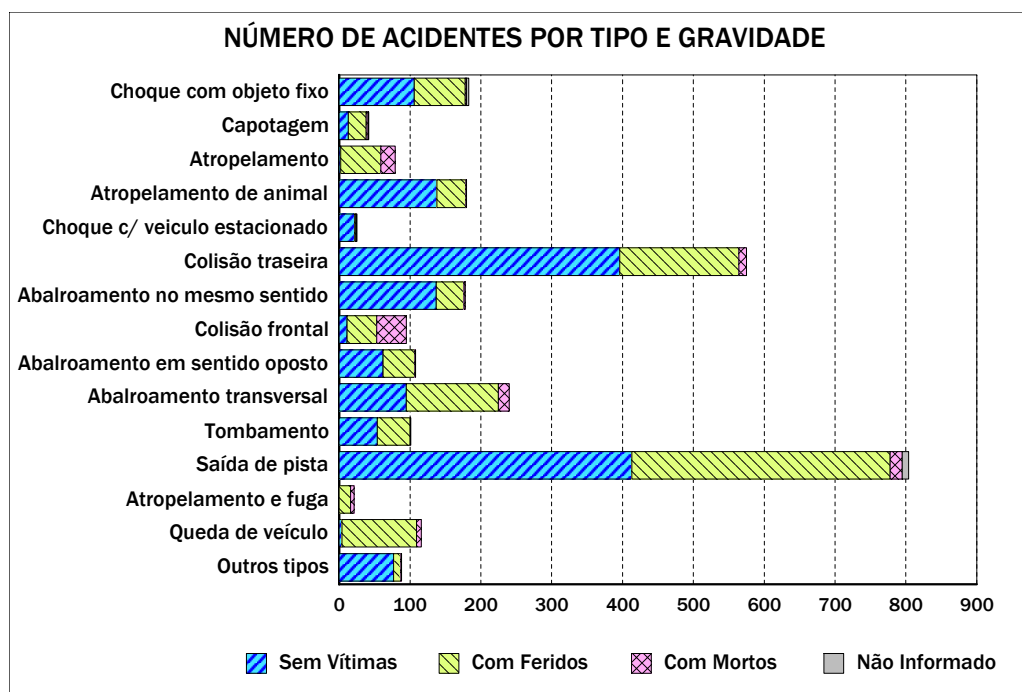
Emitido em 01-dez-2010

Quadro 0102 - NÚMERO DE ACIDENTES POR TIPO E GRAVIDADE

UF: MATO GROSSO DO SUL

Ano de 2009

TIPO DO ACIDENTE	DISTRIBUIÇÃO SEGUNDO A GRAVIDADE DO ACIDENTE				
	TOTAL	C/ Morto	C/ Ferido	S/ Vítima	Não Inf.
Choque com objeto fixo	183	2	72	106	3
Capotagem	42	3	25	13	1
Atropelamento	79	20	57	2	0
Atropelamento de animal	180	1	41	138	0
Choque com veículo estacionado	25	1	2	22	0
Colisão traseira	575	11	168	396	0
Abalroamento no mesmo sentido	178	2	39	137	0
Colisão frontal	95	42	42	11	0
Abalroamento em sentido oposto	108	1	45	62	0
Abalroamento transversal	240	15	130	95	0
Tombamento	101	1	46	54	0
Saída de pista	804	17	365	413	9
Atropelamento e fuga	21	5	16	0	0
Queda de veículo	116	7	105	4	0
Outros tipos	88	1	10	77	0
Total	2.835	129	1.163	1.530	13



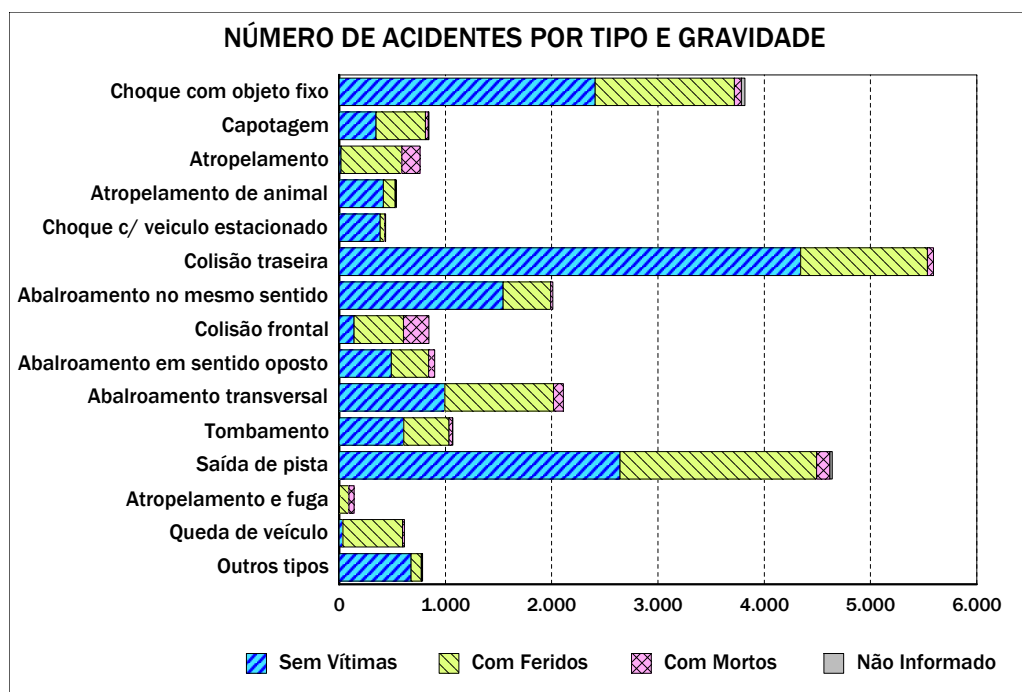
Emitido em 01-dez-2010

Quadro 0102 - NÚMERO DE ACIDENTES POR TIPO E GRAVIDADE

UF: MINAS GERAIS

Ano de 2009

TIPO DO ACIDENTE	DISTRIBUIÇÃO SEGUNDO A GRAVIDADE DO ACIDENTE				
	TOTAL	C/ Morto	C/ Ferido	S/ Vítima	Não Inf.
Choque com objeto fixo	3.817	64	1.310	2.411	32
Capotagem	845	26	464	348	7
Atropelamento	760	170	573	17	0
Atropelamento de animal	535	5	112	416	2
Choque com veículo estacionado	437	5	46	386	0
Colisão traseira	5.594	57	1.194	4.343	0
Abalroamento no mesmo sentido	2.011	21	448	1.542	0
Colisão frontal	845	241	464	140	0
Abalroamento em sentido oposto	899	58	351	490	0
Abalroamento transversal	2.109	91	1.024	994	0
Tombamento	1.070	33	428	607	2
Saída de pista	4.640	125	1.850	2.643	22
Atropelamento e fuga	140	46	92	2	0
Queda de veículo	614	17	562	35	0
Outros tipos	785	5	95	678	7
Total	25.101	964	9.013	15.052	72



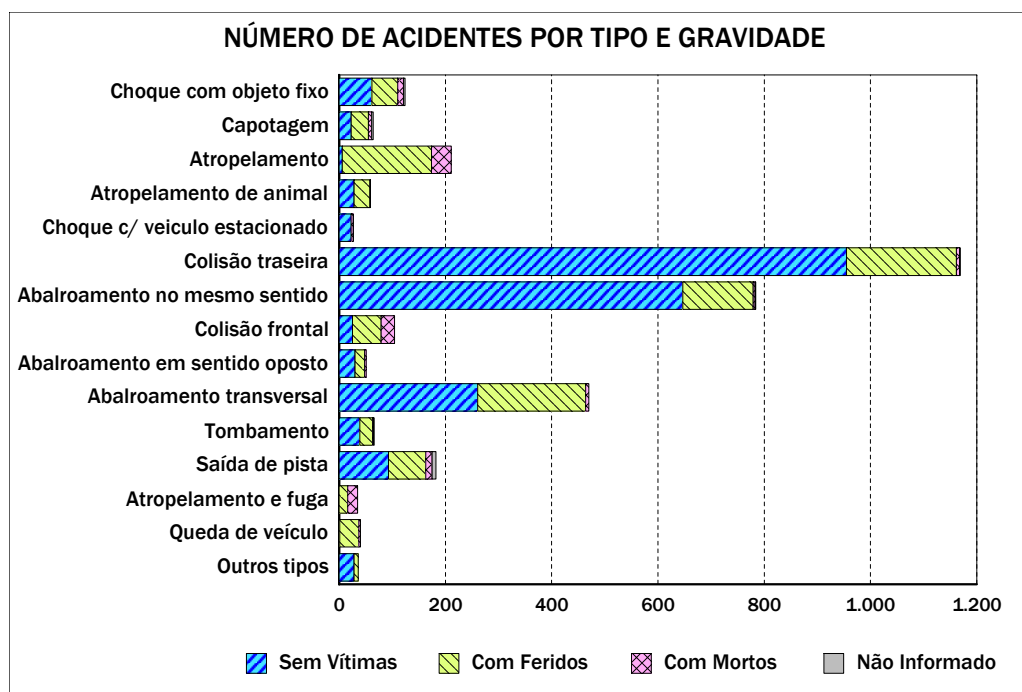
Emitido em 01-dez-2010

Quadro 0102 - NÚMERO DE ACIDENTES POR TIPO E GRAVIDADE

UF: PARÁ

Ano de 2009

TIPO DO ACIDENTE	DISTRIBUIÇÃO SEGUNDO A GRAVIDADE DO ACIDENTE				
	TOTAL	C/ Morto	C/ Ferido	S/ Vítima	Não Inf.
Choque com objeto fixo	124	11	48	62	3
Capotagem	64	6	32	23	3
Atropelamento	211	37	168	6	0
Atropelamento de animal	59	1	30	28	0
Choque com veículo estacionado	27	3	1	23	0
Colisão traseira	1.169	6	207	955	1
Abalroamento no mesmo sentido	784	4	132	647	1
Colisão frontal	104	25	54	25	0
Abalroamento em sentido oposto	51	3	18	30	0
Abalroamento transversal	470	6	203	261	0
Tombamento	66	2	24	39	1
Saída de pista	182	12	70	93	7
Atropelamento e fuga	35	19	16	0	0
Queda de veículo	40	3	36	1	0
Outros tipos	36	0	8	28	0
Total	3.422	138	1.047	2.221	16



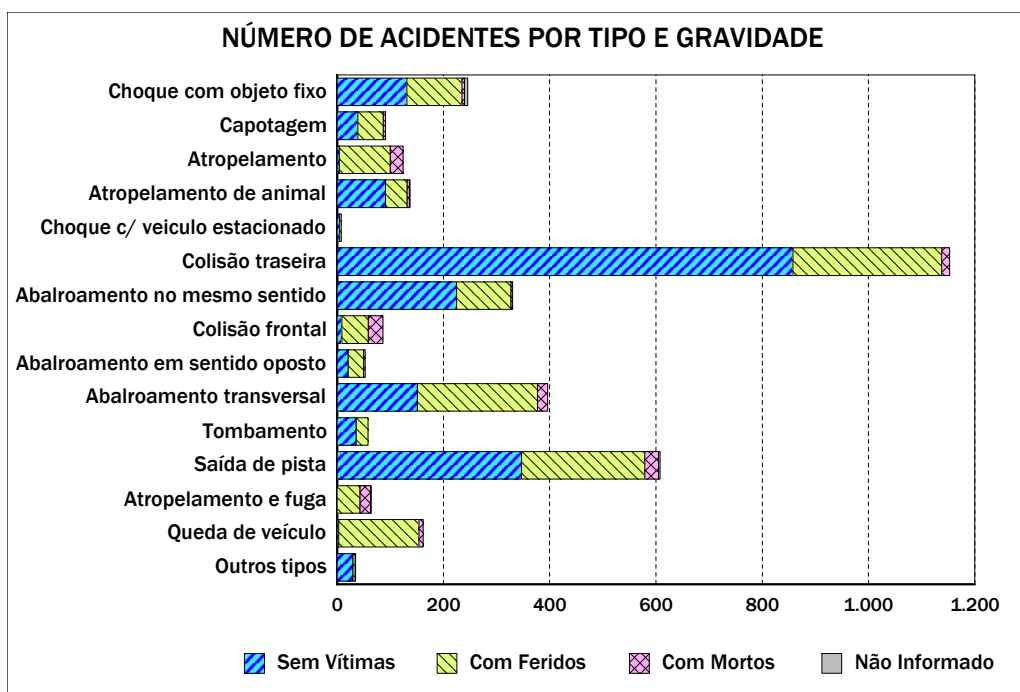
Emitido em 01-dez-2010

Quadro 0102 - NÚMERO DE ACIDENTES POR TIPO E GRAVIDADE

UF: PARAÍBA

Ano de 2009

TIPO DO ACIDENTE	DISTRIBUIÇÃO SEGUNDO A GRAVIDADE DO ACIDENTE				
	TOTAL	C/ Morto	C/ Ferido	S/ Vítima	Não Inf.
Choque com objeto fixo	246	5	104	131	6
Capotagem	91	4	48	39	0
Atropelamento	124	24	96	4	0
Atropelamento de animal	137	4	41	91	1
Choque com veículo estacionado	8	0	3	5	0
Colisão traseira	1.153	15	280	858	0
Abalroamento no mesmo sentido	330	3	102	225	0
Colisão frontal	86	27	50	9	0
Abalroamento em sentido oposto	53	3	29	21	0
Abalroamento transversal	396	19	226	151	0
Tombamento	58	0	22	36	0
Saída de pista	608	26	232	347	3
Atropelamento e fuga	64	20	43	0	1
Queda de veículo	162	8	151	3	0
Outros tipos	35	0	4	30	1
Total	3.551	158	1.431	1.950	12



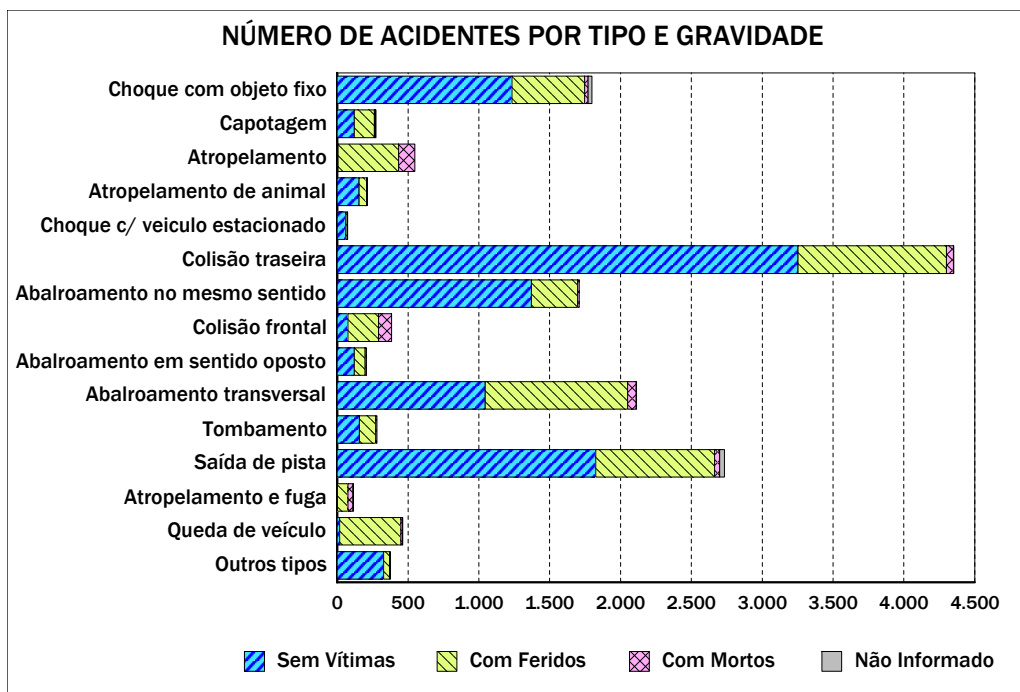
Emitido em 01-dez-2010

Quadro 0102 - NÚMERO DE ACIDENTES POR TIPO E GRAVIDADE

UF: PARANÁ

Ano de 2009

TIPO DO ACIDENTE	DISTRIBUIÇÃO SEGUNDO A GRAVIDADE DO ACIDENTE				
	TOTAL	C/ Morto	C/ Ferido	S/ Vítima	Não Inf.
Choque com objeto fixo	1.798	25	513	1.234	26
Capotagem	275	5	141	121	8
Atropelamento	548	115	426	7	0
Atropelamento de animal	212	1	54	156	1
Choque com veículo estacionado	73	1	12	60	0
Colisão traseira	4.351	50	1.047	3.253	1
Abalroamento no mesmo sentido	1.709	11	328	1.370	0
Colisão frontal	384	91	216	77	0
Abalroamento em sentido oposto	207	9	77	121	0
Abalroamento transversal	2.112	61	1.006	1.044	1
Tombamento	281	10	114	157	0
Saída de pista	2.733	36	838	1.825	34
Atropelamento e fuga	114	36	74	2	2
Queda de veículo	462	11	431	18	2
Outros tipos	374	0	44	328	2
Total	15.633	462	5.321	9.773	77



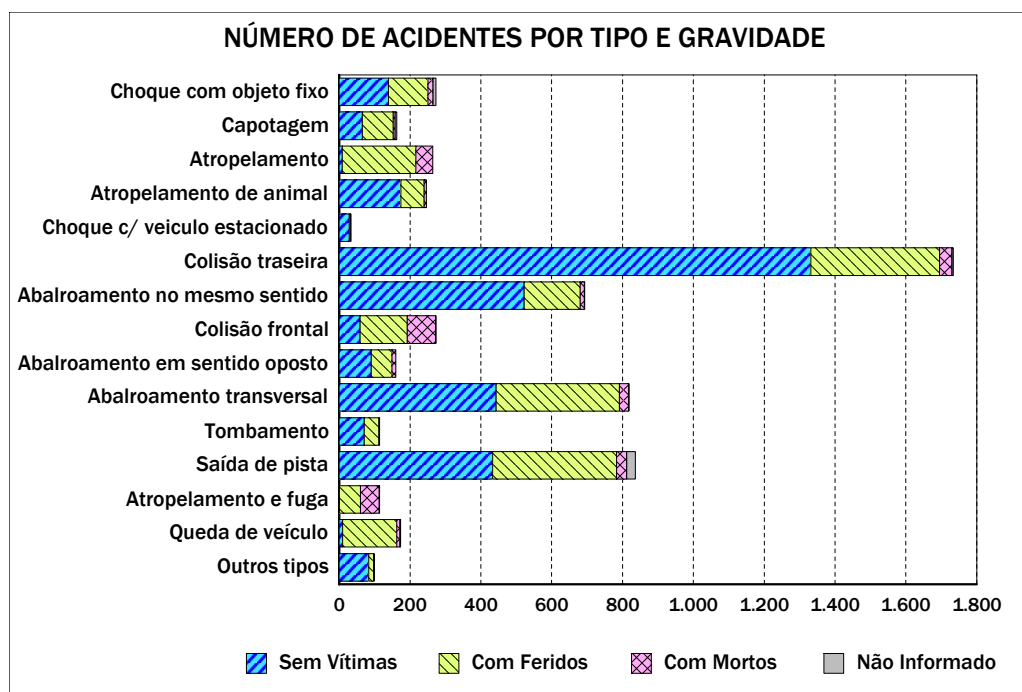
Emitido em 01-dez-2010

Quadro 0102 - NÚMERO DE ACIDENTES POR TIPO E GRAVIDADE

UF: PERNAMBUCO

Ano de 2009

TIPO DO ACIDENTE	DISTRIBUIÇÃO SEGUNDO A GRAVIDADE DO ACIDENTE				
	TOTAL	C/ Morto	C/ Ferido	S/ Vítima	Não Inf.
Choque com objeto fixo	273	14	112	139	8
Capotagem	163	5	87	66	5
Atropelamento	264	47	208	9	0
Atropelamento de animal	246	6	66	174	0
Choque com veículo estacionado	33	1	3	29	0
Colisão traseira	1.734	35	363	1.332	4
Abalroamento no mesmo sentido	693	11	159	522	1
Colisão frontal	273	80	133	59	1
Abalroamento em sentido oposto	160	11	58	91	0
Abalroamento transversal	818	26	348	443	1
Tombamento	114	0	41	71	2
Saída de pista	836	29	350	433	24
Atropelamento e fuga	114	53	59	1	1
Queda de veículo	173	9	153	10	1
Outros tipos	99	1	13	84	1
Total	5.993	328	2.153	3.463	49



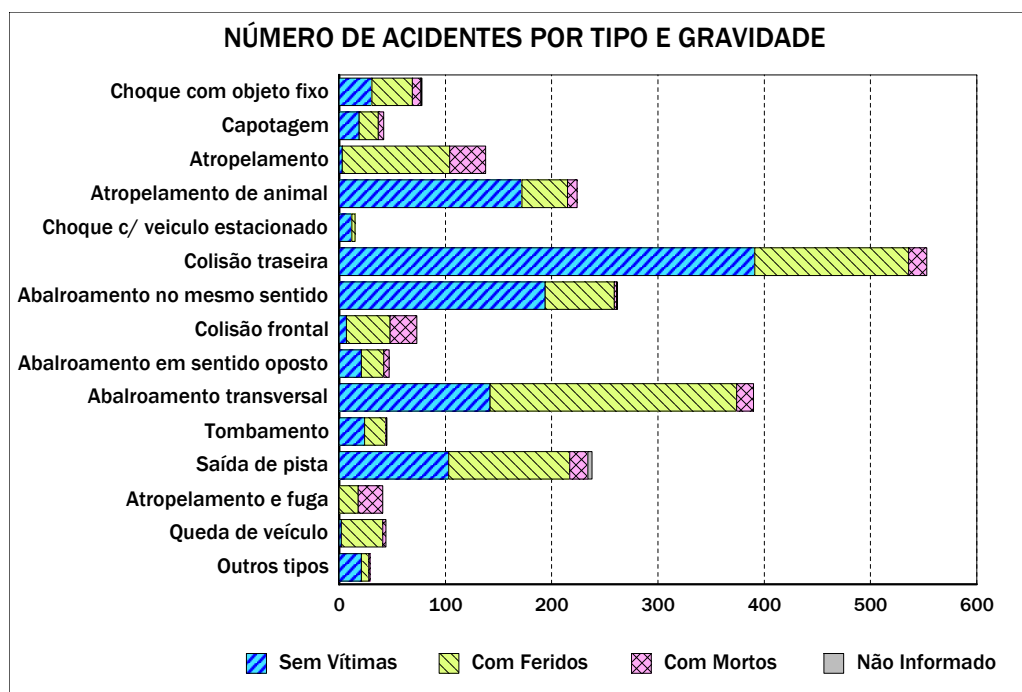
Emitido em 01-dez-2010

Quadro 0102 - NÚMERO DE ACIDENTES POR TIPO E GRAVIDADE

UF: PIAUÍ

Ano de 2009

TIPO DO ACIDENTE	DISTRIBUIÇÃO SEGUNDO A GRAVIDADE DO ACIDENTE				
	TOTAL	C/ Morto	C/ Ferido	S/ Vítima	Não Inf.
Choque com objeto fixo	78	8	38	31	1
Capotagem	42	5	18	19	0
Atropelamento	138	34	101	3	0
Atropelamento de animal	224	9	43	172	0
Choque com veículo estacionado	15	0	3	12	0
Colisão traseira	553	17	145	391	0
Abalroamento no mesmo sentido	262	2	65	194	1
Colisão frontal	73	25	41	7	0
Abalroamento em sentido oposto	47	5	21	21	0
Abalroamento transversal	390	16	232	142	0
Tombamento	45	1	20	24	0
Saída de pista	238	17	114	103	4
Atropelamento e fuga	41	23	18	0	0
Queda de veículo	44	3	39	2	0
Outros tipos	29	1	7	21	0
Total	2.219	166	905	1.142	6



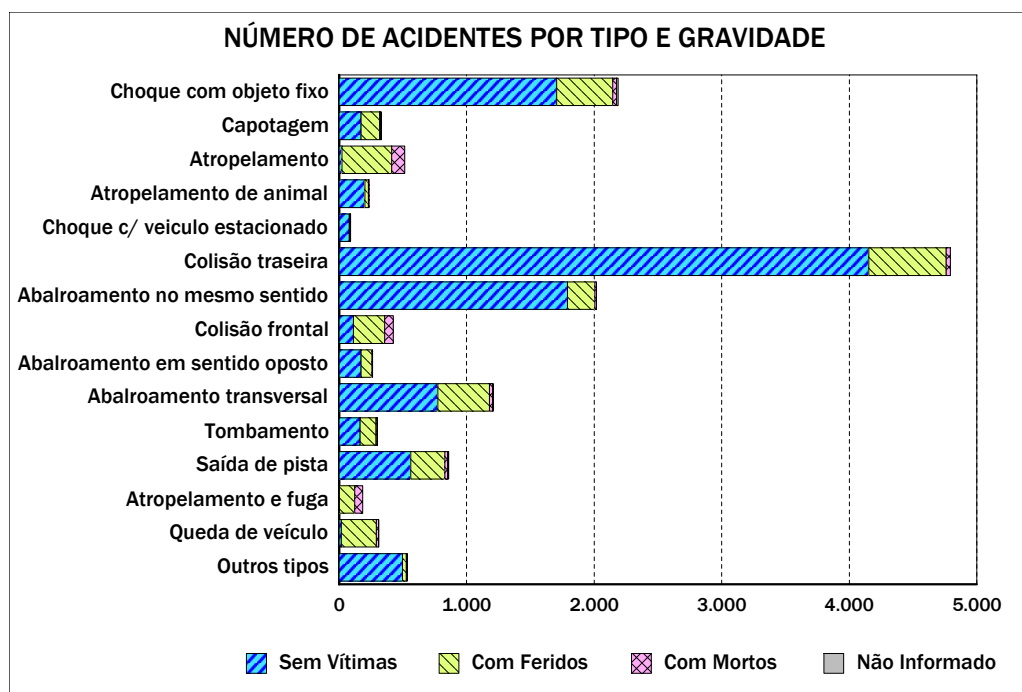
Emitido em 01-dez-2010

Quadro 0102 - NÚMERO DE ACIDENTES POR TIPO E GRAVIDADE

UF: RIO DE JANEIRO

Ano de 2009

TIPO DO ACIDENTE	DISTRIBUIÇÃO SEGUNDO A GRAVIDADE DO ACIDENTE				
	TOTAL	C/ Morto	C/ Ferido	S/ Vítima	Não Inf.
Choque com objeto fixo	2.188	30	441	1.705	12
Capotagem	332	7	145	172	8
Atropelamento	515	103	390	22	0
Atropelamento de animal	234	5	27	202	0
Choque com veículo estacionado	90	2	9	79	0
Colisão traseira	4.794	34	607	4.153	0
Abalroamento no mesmo sentido	2.018	13	213	1.792	0
Colisão frontal	424	68	243	113	0
Abalroamento em sentido oposto	263	5	85	173	0
Abalroamento transversal	1.206	27	405	773	1
Tombamento	300	10	124	165	1
Saída de pista	859	23	266	563	7
Atropelamento e fuga	185	63	119	3	0
Queda de veículo	310	16	275	18	1
Outros tipos	535	4	30	497	4
Total	14.253	410	3.379	10.430	34



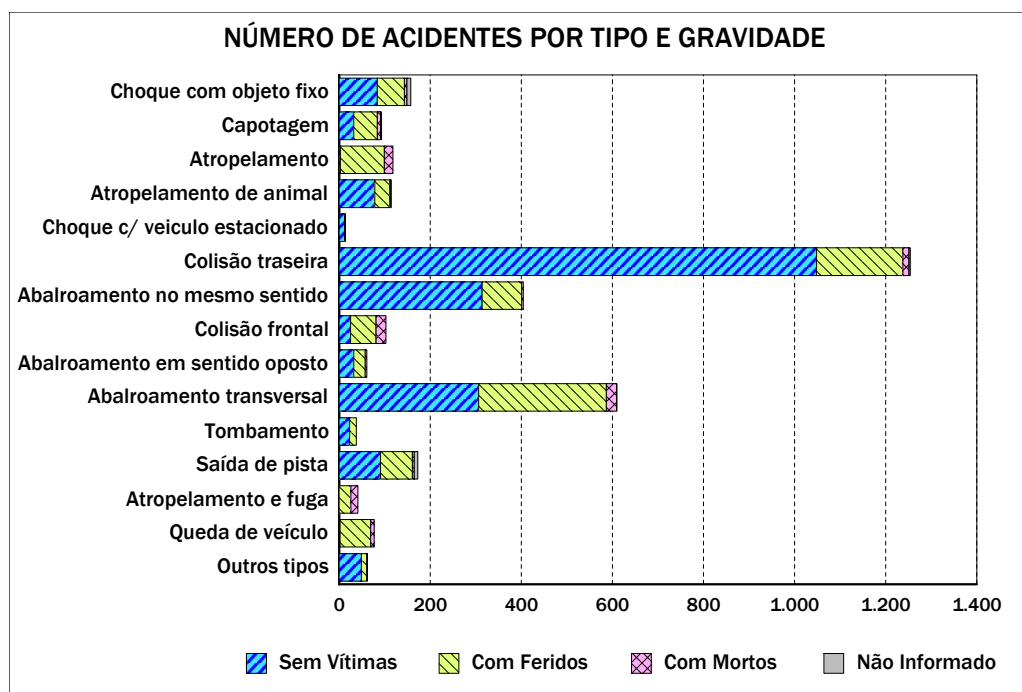
Emitido em 01-dez-2010

Quadro 0102 - NÚMERO DE ACIDENTES POR TIPO E GRAVIDADE

UF: RIO GRANDE DO NORTE

Ano de 2009

TIPO DO ACIDENTE	DISTRIBUIÇÃO SEGUNDO A GRAVIDADE DO ACIDENTE				
	TOTAL	C/ Morto	C/ Ferido	S/ Vítima	Não Inf.
Choque com objeto fixo	157	6	59	84	8
Capotagem	93	7	52	32	2
Atropelamento	118	19	96	3	0
Atropelamento de animal	114	2	33	78	1
Choque com veículo estacionado	14	0	2	12	0
Colisão traseira	1.254	13	190	1.048	3
Abalroamento no mesmo sentido	404	3	87	314	0
Colisão frontal	103	22	56	25	0
Abalroamento em sentido oposto	61	4	25	32	0
Abalroamento transversal	610	22	281	306	1
Tombamento	38	0	15	23	0
Saída de pista	173	4	70	91	8
Atropelamento e fuga	41	15	26	0	0
Queda de veículo	77	8	67	2	0
Outros tipos	62	0	12	49	1
Total	3.319	125	1.071	2.099	24



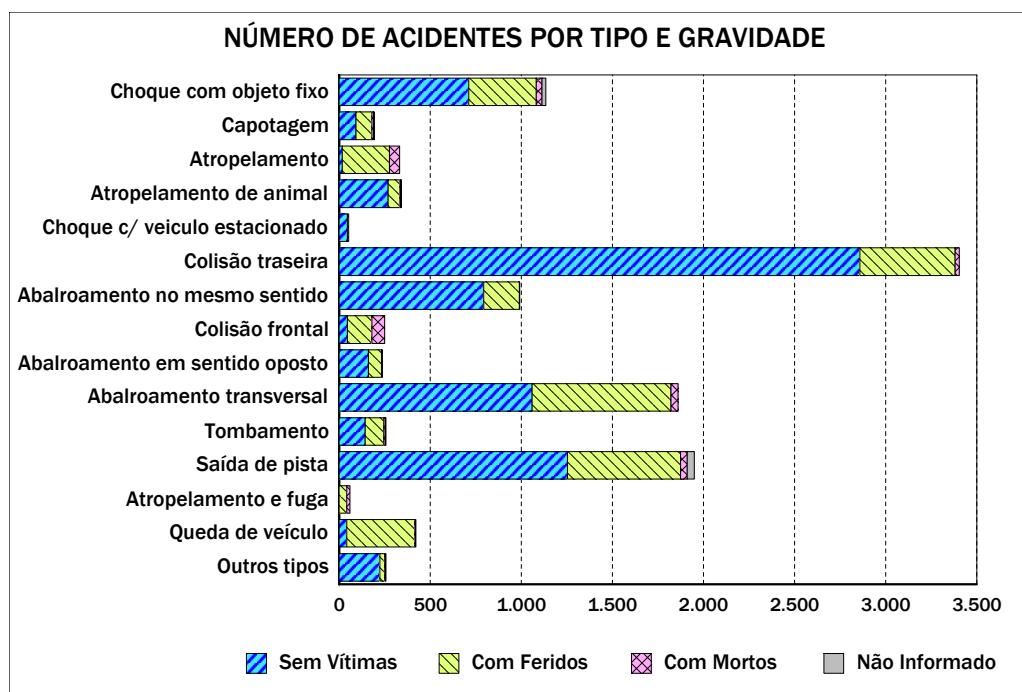
Emitido em 01-dez-2010

Quadro 0102 - NÚMERO DE ACIDENTES POR TIPO E GRAVIDADE

UF: RIO GRANDE DO SUL

Ano de 2009

TIPO DO ACIDENTE	DISTRIBUIÇÃO SEGUNDO A GRAVIDADE DO ACIDENTE				
	TOTAL	C/ Morto	C/ Ferido	S/ Vítima	Não Inf.
Choque com objeto fixo	1.134	31	371	711	21
Capotagem	194	9	88	92	5
Atropelamento	332	56	258	18	0
Atropelamento de animal	340	5	65	269	1
Choque com veículo estacionado	52	0	7	45	0
Colisão traseira	3.405	23	524	2.858	0
Abalroamento no mesmo sentido	991	2	196	793	0
Colisão frontal	250	70	134	46	0
Abalroamento em sentido oposto	237	5	71	161	0
Abalroamento transversal	1.861	39	762	1.060	0
Tombamento	257	10	101	143	3
Saída de pista	1.949	36	621	1.254	38
Atropelamento e fuga	60	19	41	0	0
Queda de veículo	422	6	374	42	0
Outros tipos	256	2	28	223	3
Total	11.740	313	3.641	7.715	71



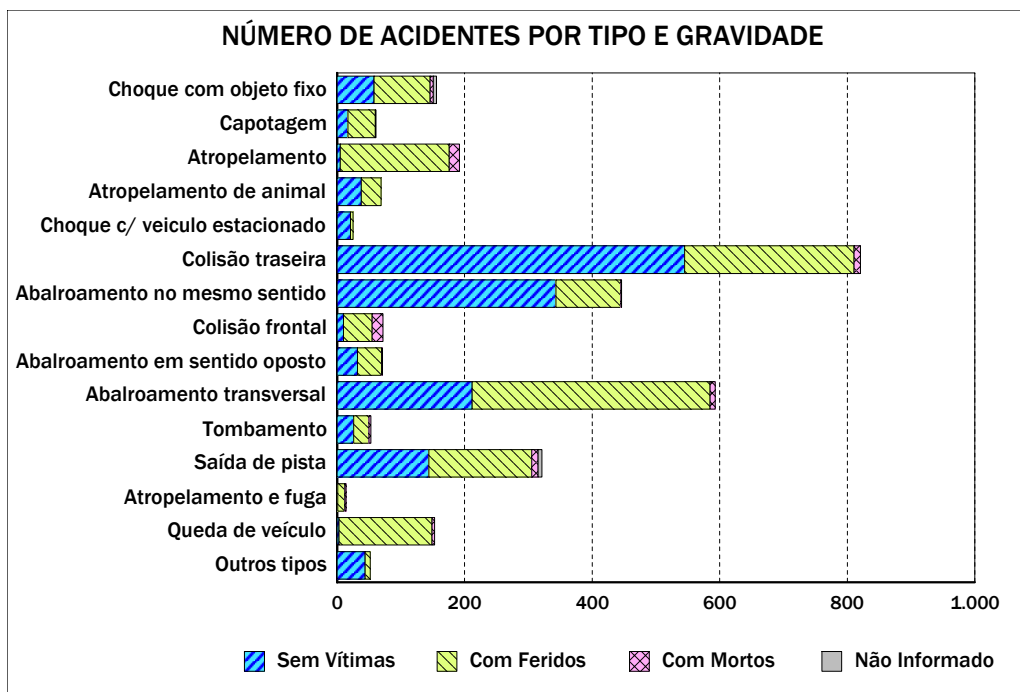
Emitido em 01-dez-2010

Quadro 0102 - NÚMERO DE ACIDENTES POR TIPO E GRAVIDADE

UF: RONDÔNIA

Ano de 2009

TIPO DO ACIDENTE	DISTRIBUIÇÃO SEGUNDO A GRAVIDADE DO ACIDENTE				
	TOTAL	C/ Morto	C/ Ferido	S/ Vítima	Não Inf.
Choque com objeto fixo	156	5	88	58	5
Capotagem	61	0	43	17	1
Atropelamento	192	16	171	5	0
Atropelamento de animal	69	0	31	38	0
Choque com veículo estacionado	25	0	4	21	0
Colisão traseira	821	10	266	545	0
Abalroamento no mesmo sentido	446	1	102	343	0
Colisão frontal	72	17	45	10	0
Abalroamento em sentido oposto	71	1	38	32	0
Abalroamento transversal	593	8	373	212	0
Tombamento	53	3	24	26	0
Saída de pista	321	10	161	144	6
Atropelamento e fuga	14	2	11	1	0
Queda de veículo	153	4	146	3	0
Outros tipos	52	0	8	44	0
Total	3.099	77	1.511	1.499	12



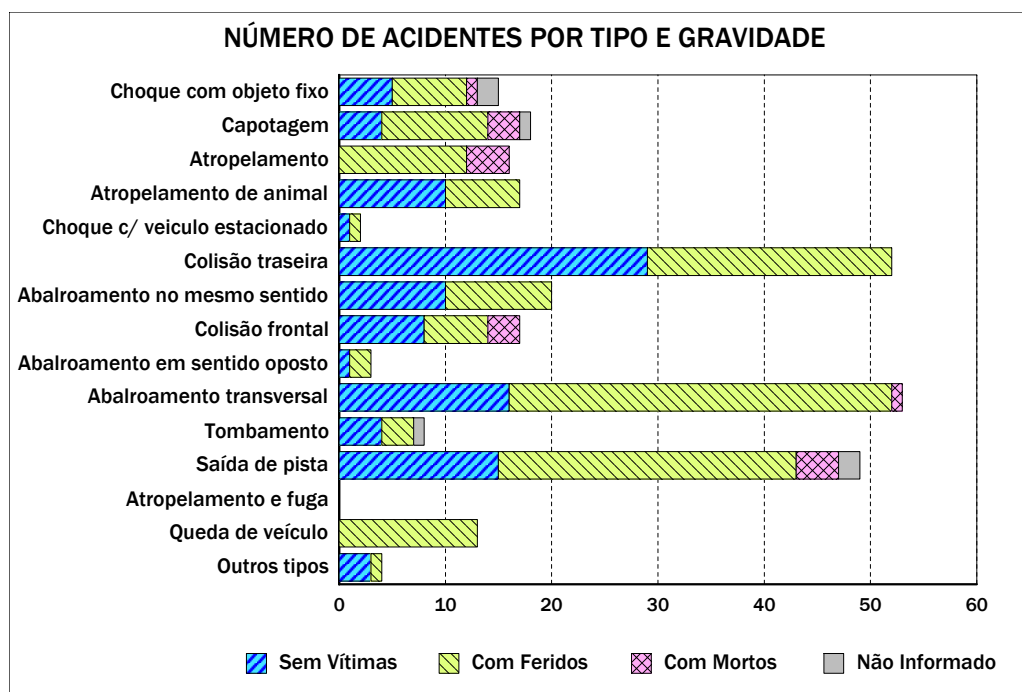
Emitido em 01-dez-2010

Quadro 0102 - NÚMERO DE ACIDENTES POR TIPO E GRAVIDADE

UF: RORAIMA

Ano de 2009

TIPO DO ACIDENTE	DISTRIBUIÇÃO SEGUNDO A GRAVIDADE DO ACIDENTE				
	TOTAL	C/ Morto	C/ Ferido	S/ Vítima	Não Inf.
Choque com objeto fixo	15	1	7	5	2
Capotagem	18	3	10	4	1
Atropelamento	16	4	12	0	0
Atropelamento de animal	17	0	7	10	0
Choque com veículo estacionado	2	0	1	1	0
Colisão traseira	52	0	23	29	0
Abalroamento no mesmo sentido	20	0	10	10	0
Colisão frontal	17	3	6	8	0
Abalroamento em sentido oposto	3	0	2	1	0
Abalroamento transversal	53	1	36	16	0
Tombamento	8	0	3	4	1
Saída de pista	49	4	28	15	2
Atropelamento e fuga	0	0	0	0	0
Queda de veículo	13	0	13	0	0
Outros tipos	4	0	1	3	0
Total	287	16	159	106	6



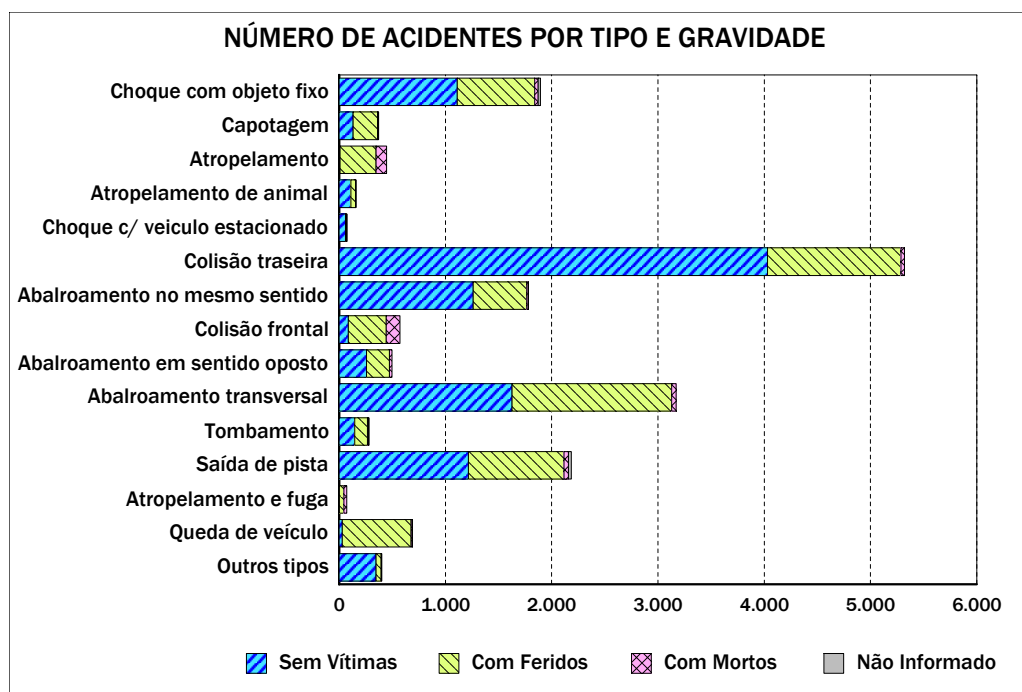
Emitido em 01-dez-2010

Quadro 0102 - NÚMERO DE ACIDENTES POR TIPO E GRAVIDADE

UF: SANTA CATARINA

Ano de 2009

TIPO DO ACIDENTE	DISTRIBUIÇÃO SEGUNDO A GRAVIDADE DO ACIDENTE				
	TOTAL	C/ Morto	C/ Ferido	S/ Vítima	Não Inf.
Choque com objeto fixo	1.893	32	729	1.112	20
Capotagem	371	4	230	131	6
Atropelamento	446	98	339	9	0
Atropelamento de animal	159	0	47	110	2
Choque com veículo estacionado	73	1	12	60	0
Colisão traseira	5.321	34	1.256	4.030	1
Abalroamento no mesmo sentido	1.781	14	504	1.262	1
Colisão frontal	572	129	357	86	0
Abalroamento em sentido oposto	496	22	217	257	0
Abalroamento transversal	3.171	43	1.500	1.628	0
Tombamento	279	11	121	146	1
Saída de pista	2.185	40	900	1.217	28
Atropelamento e fuga	71	25	44	2	0
Queda de veículo	690	13	645	31	1
Outros tipos	402	3	47	348	4
Total	17.910	469	6.948	10.429	64



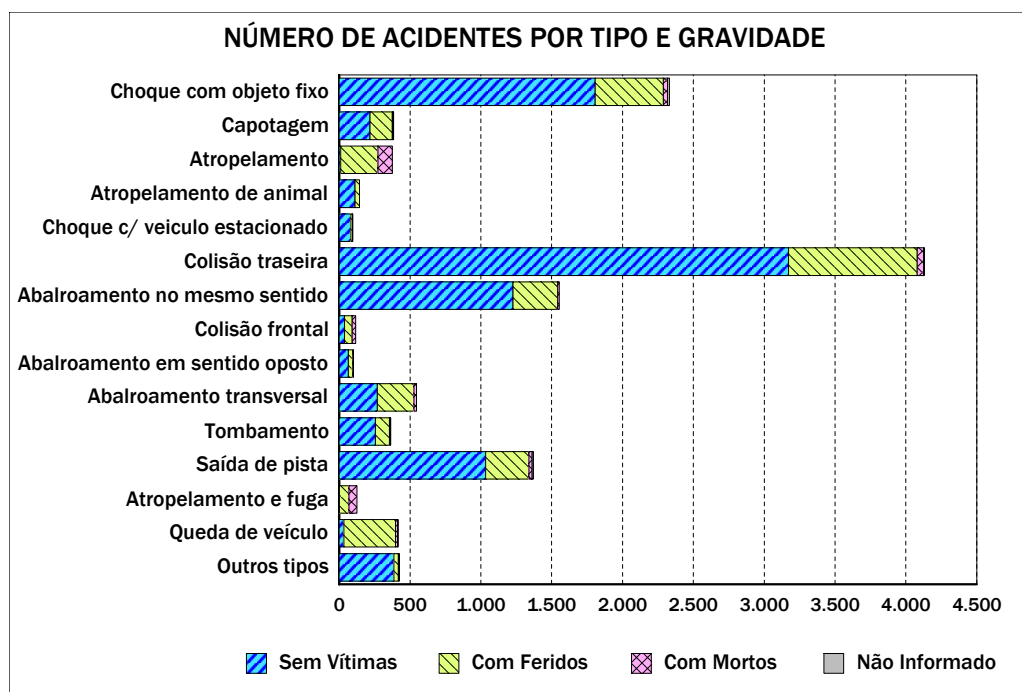
Emitido em 01-dez-2010

Quadro 0102 - NÚMERO DE ACIDENTES POR TIPO E GRAVIDADE

UF: SÃO PAULO

Ano de 2009

TIPO DO ACIDENTE	DISTRIBUIÇÃO SEGUNDO A GRAVIDADE DO ACIDENTE				
	TOTAL	C/ Morto	C/ Ferido	S/ Vítima	Não Inf.
Choque com objeto fixo	2.332	29	480	1.808	15
Capotagem	384	6	157	218	3
Atropelamento	376	103	263	10	0
Atropelamento de animal	143	0	31	112	0
Choque com veículo estacionado	96	0	11	84	1
Colisão traseira	4.129	48	908	3.171	2
Abalroamento no mesmo sentido	1.553	10	316	1.227	0
Colisão frontal	116	24	54	38	0
Abalroamento em sentido oposto	102	5	32	65	0
Abalroamento transversal	546	17	260	269	0
Tombamento	364	6	99	256	3
Saída de pista	1.370	24	306	1.033	7
Atropelamento e fuga	126	56	68	2	0
Queda de veículo	415	17	363	34	1
Outros tipos	424	1	33	386	4
Total	12.476	346	3.381	8.713	36



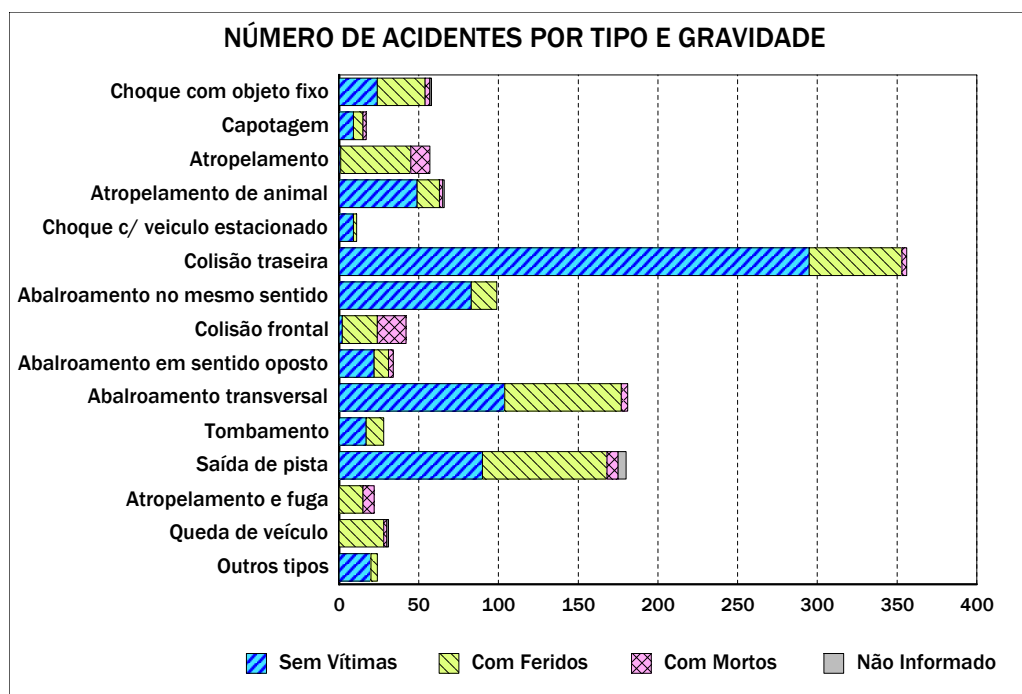
Emitido em 01-dez-2010

Quadro 0102 - NÚMERO DE ACIDENTES POR TIPO E GRAVIDADE

UF: SERGIPE

Ano de 2009

TIPO DO ACIDENTE	DISTRIBUIÇÃO SEGUNDO A GRAVIDADE DO ACIDENTE				
	TOTAL	C/ Morto	C/ Ferido	S/ Vítima	Não Inf.
Choque com objeto fixo	58	3	30	24	1
Capotagem	17	2	6	9	0
Atropelamento	57	12	44	1	0
Atropelamento de animal	66	2	14	49	1
Choque com veículo estacionado	11	0	2	9	0
Colisão traseira	356	3	58	295	0
Abalroamento no mesmo sentido	99	0	16	83	0
Colisão frontal	42	18	22	2	0
Abalroamento em sentido oposto	34	3	9	22	0
Abalroamento transversal	181	4	73	104	0
Tombamento	28	0	11	17	0
Saída de pista	180	7	78	90	5
Atropelamento e fuga	22	7	15	0	0
Queda de veículo	31	2	28	0	1
Outros tipos	24	0	4	20	0
Total	1.206	63	410	725	8



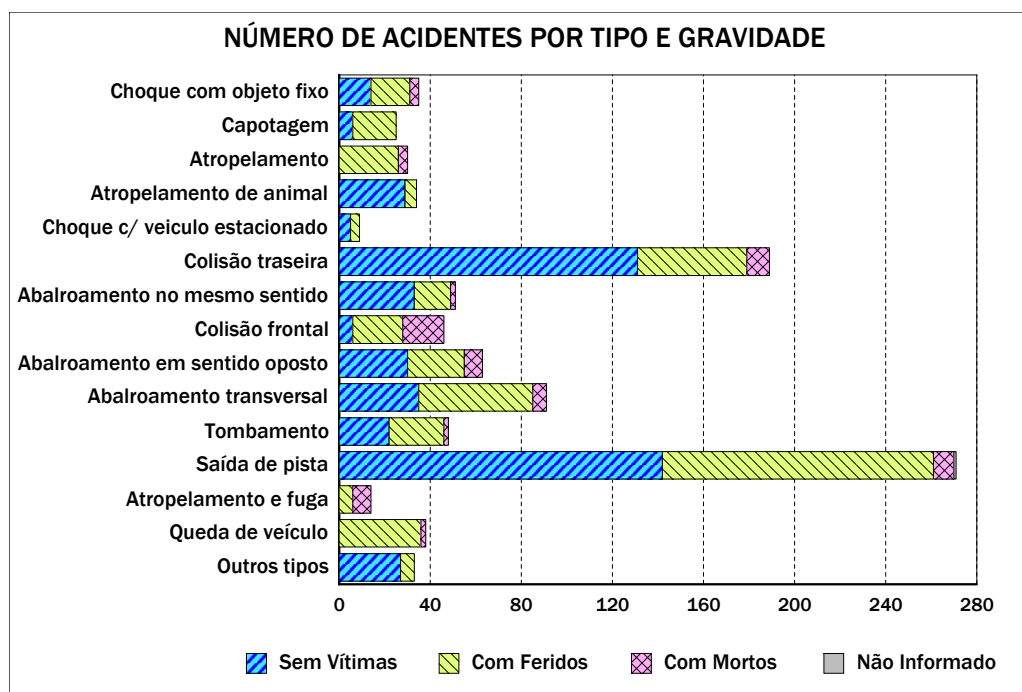
Emitido em 01-dez-2010

Quadro 0102 - NÚMERO DE ACIDENTES POR TIPO E GRAVIDADE

UF: TOCANTINS

Ano de 2009

TIPO DO ACIDENTE	DISTRIBUIÇÃO SEGUNDO A GRAVIDADE DO ACIDENTE				
	TOTAL	C/ Morto	C/ Ferido	S/ Vítima	Não Inf.
Choque com objeto fixo	35	4	17	14	0
Capotagem	25	0	19	6	0
Atropelamento	30	4	26	0	0
Atropelamento de animal	34	0	5	29	0
Choque com veículo estacionado	9	0	4	5	0
Colisão traseira	189	10	48	131	0
Abalroamento no mesmo sentido	51	2	16	33	0
Colisão frontal	46	18	22	6	0
Abalroamento em sentido oposto	63	8	25	30	0
Abalroamento transversal	91	6	50	35	0
Tombamento	48	2	24	22	0
Saída de pista	271	9	119	142	1
Atropelamento e fuga	14	8	6	0	0
Queda de veículo	38	2	36	0	0
Outros tipos	33	0	6	27	0
Total	977	73	423	480	1



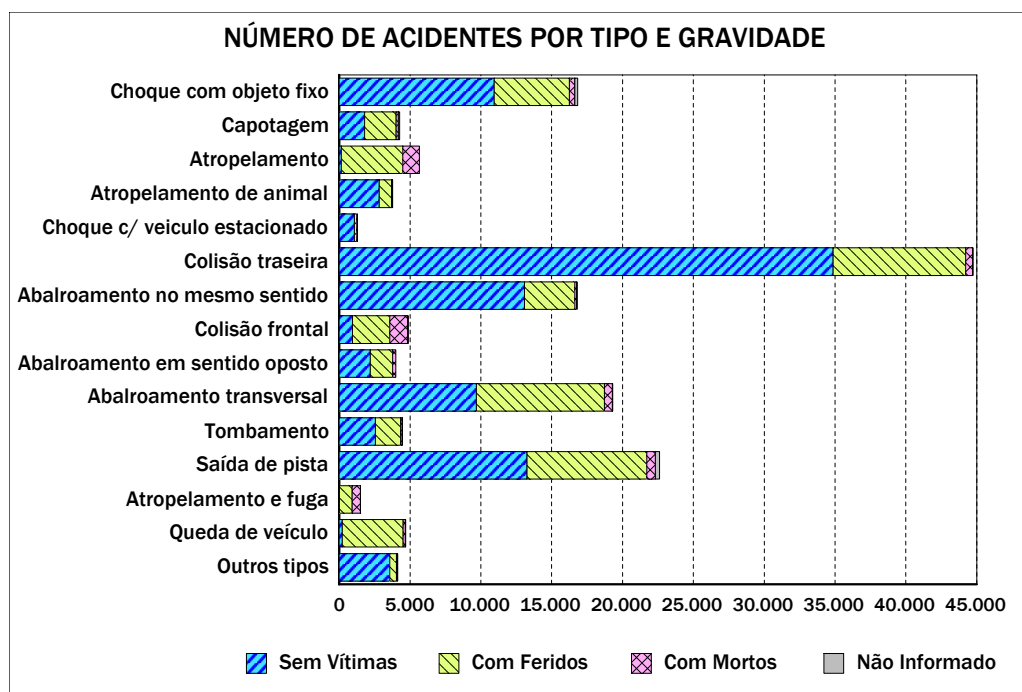
Emitido em 01-dez-2010

Quadro 0102 - NÚMERO DE ACIDENTES POR TIPO E GRAVIDADE

TOTAIS GERAIS - BRASIL

Ano de 2009

TIPO DO ACIDENTE	DISTRIBUIÇÃO SEGUNDO A GRAVIDADE DO ACIDENTE				
	TOTAL	C/ Morto	C/ Ferido	S/ Vítima	Não Inf.
Choque com objeto fixo	16.835	378	5.296	10.951	210
Capotagem	4.273	155	2.245	1.788	85
Atropelamento	5.659	1.155	4.355	149	0
Atropelamento de animal	3.765	49	871	2.831	14
Choque com veículo estacionado	1.280	24	173	1.082	1
Colisão traseira	44.726	484	9.366	34.855	21
Abalroamento no mesmo sentido	16.781	143	3.559	13.073	6
Colisão frontal	4.864	1.289	2.639	931	5
Abalroamento em sentido oposto	3.993	219	1.562	2.211	1
Abalroamento transversal	19.306	577	9.031	9.689	9
Tombamento	4.473	118	1.772	2.557	26
Saída de pista	22.615	607	8.468	13.252	288
Atropelamento e fuga	1.502	570	913	14	5
Queda de veículo	4.692	169	4.277	233	13
Outros tipos	4.129	39	486	3.568	36
Total	158.893	5.976	55.013	97.184	720



Emitido em 01-dez-2010