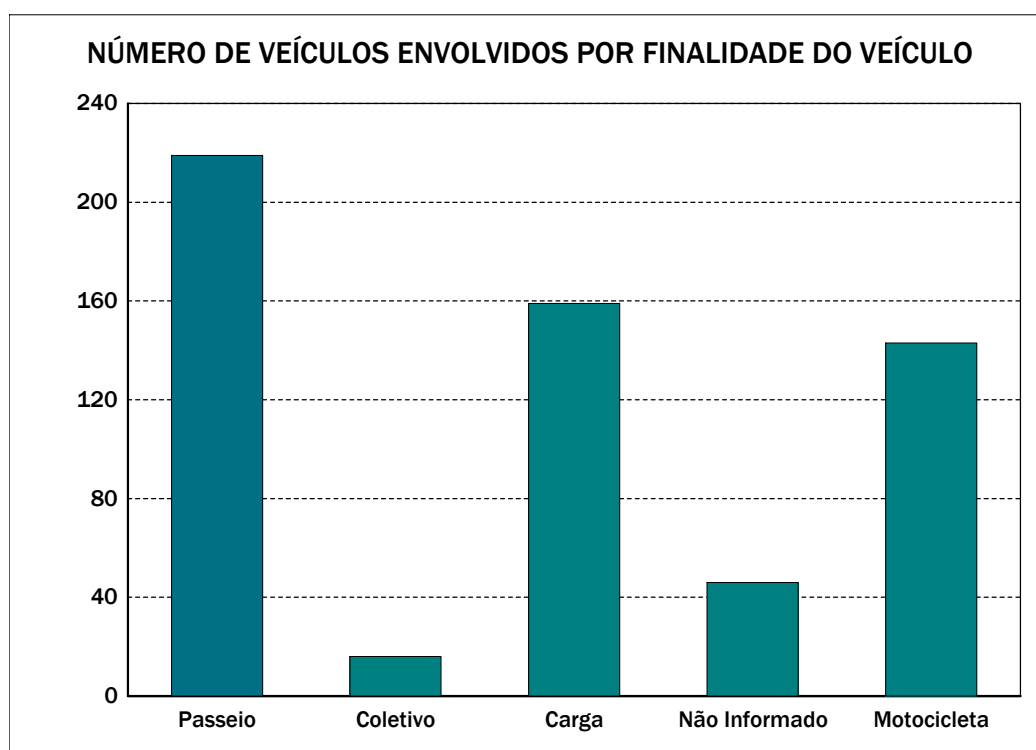


Quadro 0501 - NÚMERO DE VEÍCULOS ENVOLVIDOS POR FINALIDADE DO VEÍCULO

UF: ACRE

Ano de 2009

FINALIDADE DO VEÍCULO	DISTRIBUIÇÃO SEGUNDO A IDADE DO VEÍCULO (ANOS)											
	TOTAL	Até 1	1 a 2	2 a 3	3 a 4	4 a 5	5 a 6	6 a 7	7 a 8	8 a 9	+ de 9	N.Inf.
Passeio	219	20	38	33	14	15	8	9	15	11	56	0
Carga	159	4	19	16	7	9	12	8	7	2	75	0
Coletivo	16	0	0	0	0	0	4	0	0	1	11	0
Motocicleta	143	11	41	25	25	7	7	5	6	3	13	0
Não Informado	46	6	9	7	1	2	0	1	0	2	18	0
Total	583	41	107	81	47	33	31	23	28	19	173	0



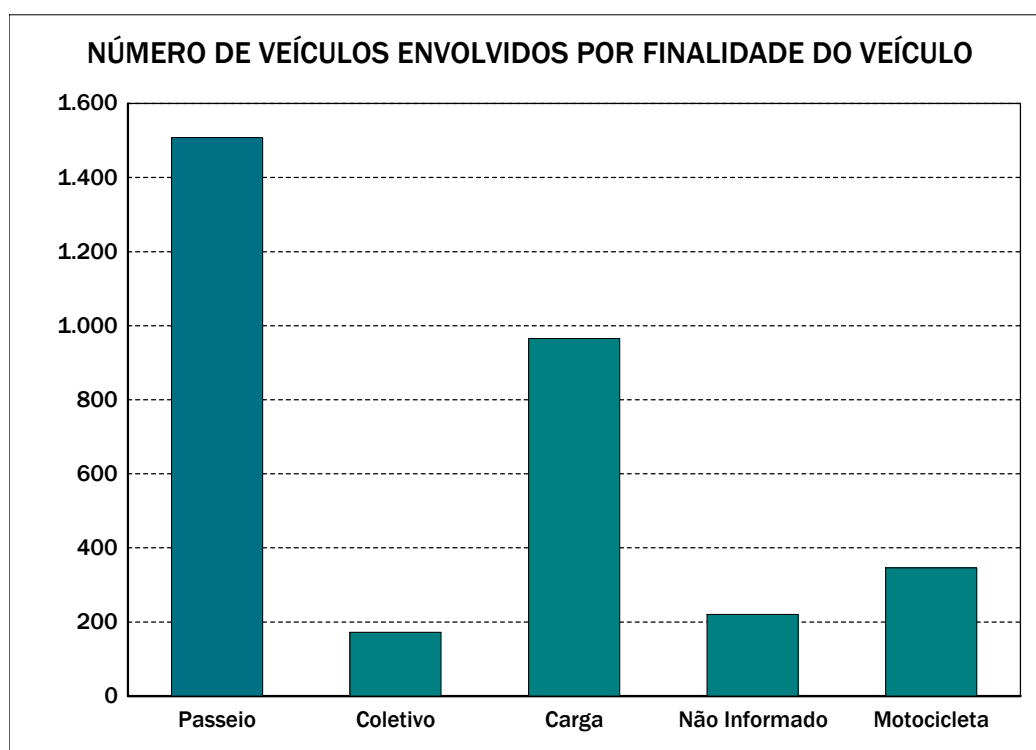
Emitido em 01-dez-2010

Quadro 0501 - NÚMERO DE VEÍCULOS ENVOLVIDOS POR FINALIDADE DO VEÍCULO

UF: ALAGOAS

Ano de 2009

FINALIDADE DO VEÍCULO	DISTRIBUIÇÃO SEGUNDO A IDADE DO VEÍCULO (ANOS)											
	TOTAL	Até 1	1 a 2	2 a 3	3 a 4	4 a 5	5 a 6	6 a 7	7 a 8	8 a 9	+ de 9	N.Inf.
Passeio	1.508	123	230	203	158	90	99	83	65	62	394	1
Carga	965	31	128	109	63	64	62	42	37	40	389	0
Coletivo	172	4	15	20	7	17	11	11	5	12	70	0
Motocicleta	346	24	91	57	33	17	23	18	19	9	55	0
Não Informado	220	6	8	4	6	3	3	1	4	1	183	1
Total	3.211	188	472	393	267	191	198	155	130	124	1.091	2



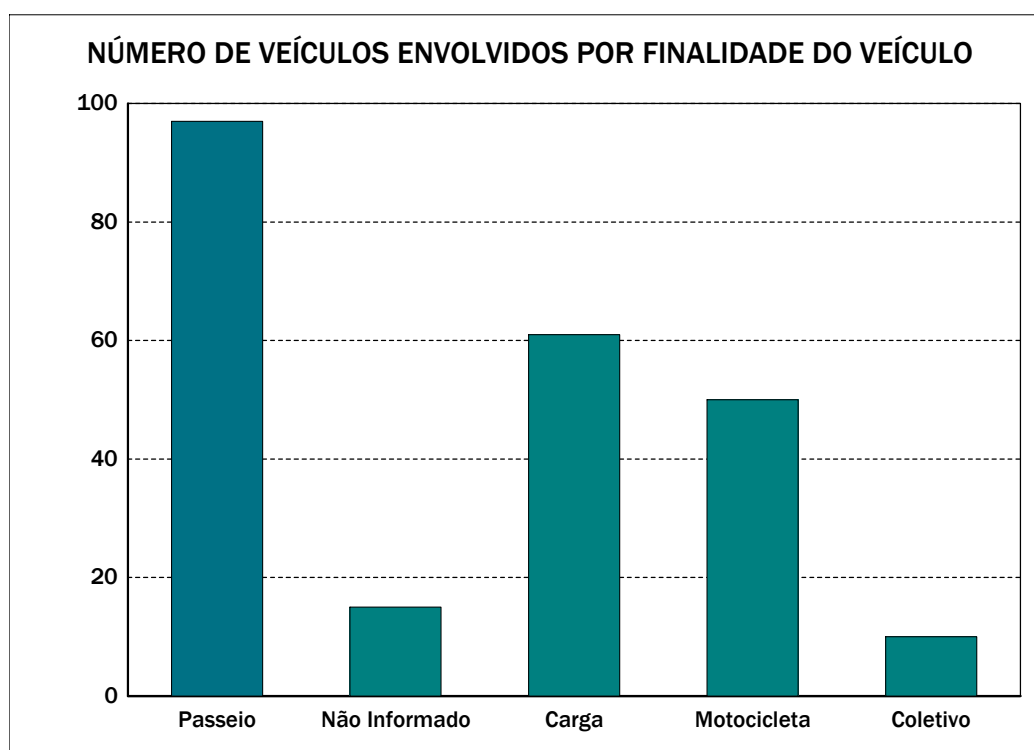
Emitido em 01-dez-2010

Quadro 0501 - NÚMERO DE VEÍCULOS ENVOLVIDOS POR FINALIDADE DO VEÍCULO

UF: AMAPÁ

Ano de 2009

FINALIDADE DO VEÍCULO	DISTRIBUIÇÃO SEGUNDO A IDADE DO VEÍCULO (ANOS)											
	TOTAL	Até 1	1 a 2	2 a 3	3 a 4	4 a 5	5 a 6	6 a 7	7 a 8	8 a 9	+ de 9	N.Inf.
Passeio	97	9	22	15	9	8	5	2	0	5	22	0
Carga	61	2	11	7	9	4	4	5	3	2	14	0
Coletivo	10	0	0	0	0	0	1	0	1	1	7	0
Motocicleta	50	3	12	12	4	6	0	4	2	1	6	0
Não Informado	15	3	0	3	0	0	0	0	0	0	9	0
Total	233	17	45	37	22	18	10	11	6	9	58	0



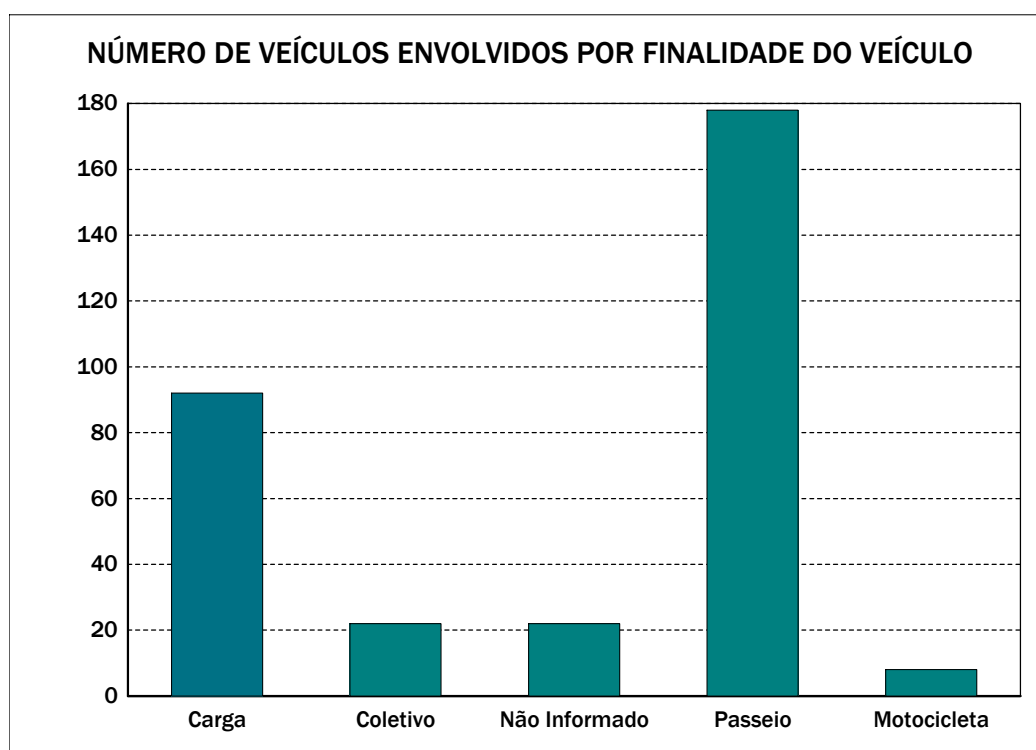
Emitido em 01-dez-2010

Quadro 0501 - NÚMERO DE VEÍCULOS ENVOLVIDOS POR FINALIDADE DO VEÍCULO

UF: AMAZONAS

Ano de 2009

FINALIDADE DO VEÍCULO	DISTRIBUIÇÃO SEGUNDO A IDADE DO VEÍCULO (ANOS)											
	TOTAL	Até 1	1 a 2	2 a 3	3 a 4	4 a 5	5 a 6	6 a 7	7 a 8	8 a 9	+ de 9	N.Inf.
Passeio	178	13	39	15	17	10	12	13	7	9	43	0
Carga	92	5	12	7	8	10	7	4	5	0	34	0
Coletivo	22	0	1	3	2	1	0	1	2	4	8	0
Motocicleta	8	0	3	2	0	2	1	0	0	0	0	0
Não Informado	22	3	2	0	2	2	2	0	0	0	11	0
Total	322	21	57	27	29	25	22	18	14	13	96	0



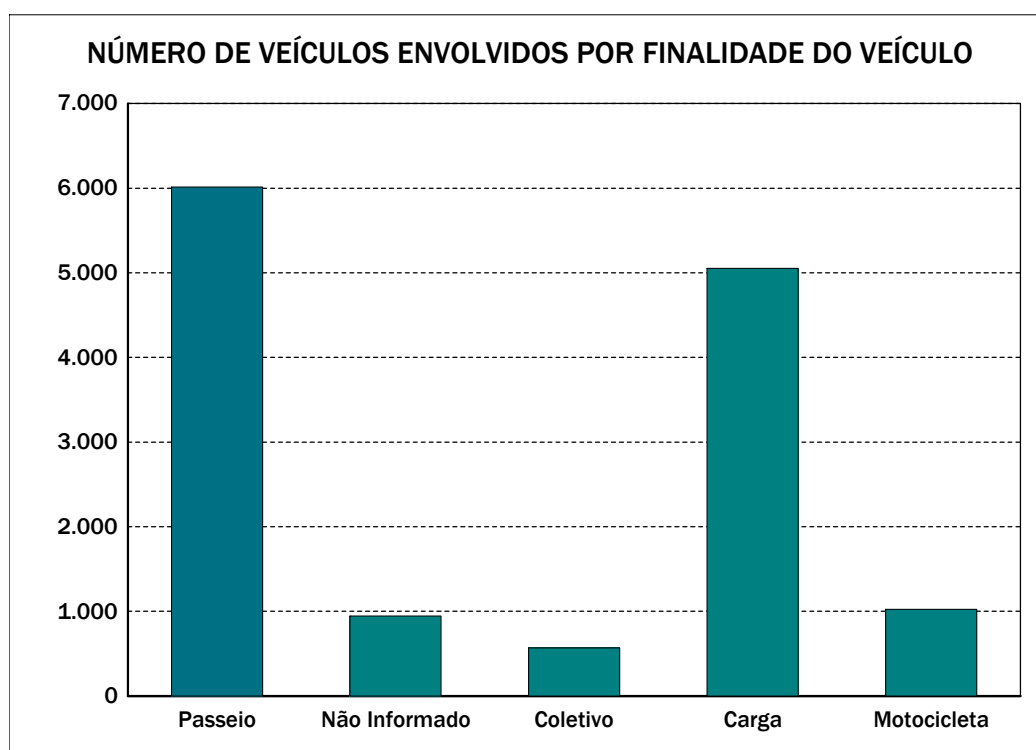
Emitido em 01-dez-2010

Quadro 0501 - NÚMERO DE VEÍCULOS ENVOLVIDOS POR FINALIDADE DO VEÍCULO

UF: BAHIA

Ano de 2009

FINALIDADE DO VEÍCULO	DISTRIBUIÇÃO SEGUNDO A IDADE DO VEÍCULO (ANOS)											
	TOTAL	Até 1	1 a 2	2 a 3	3 a 4	4 a 5	5 a 6	6 a 7	7 a 8	8 a 9	+ de 9	N.Inf.
Passeio	6.013	443	1.104	852	596	483	433	289	250	229	1.334	0
Carga	5.054	187	716	547	364	385	365	242	171	191	1.886	0
Coletivo	568	16	48	57	35	43	20	32	14	29	274	0
Motocicleta	1.024	71	308	173	92	69	68	49	48	31	115	0
Não Informado	944	36	69	38	20	17	19	17	13	13	702	0
Total	13.603	753	2.245	1.667	1.107	997	905	629	496	493	4.311	0



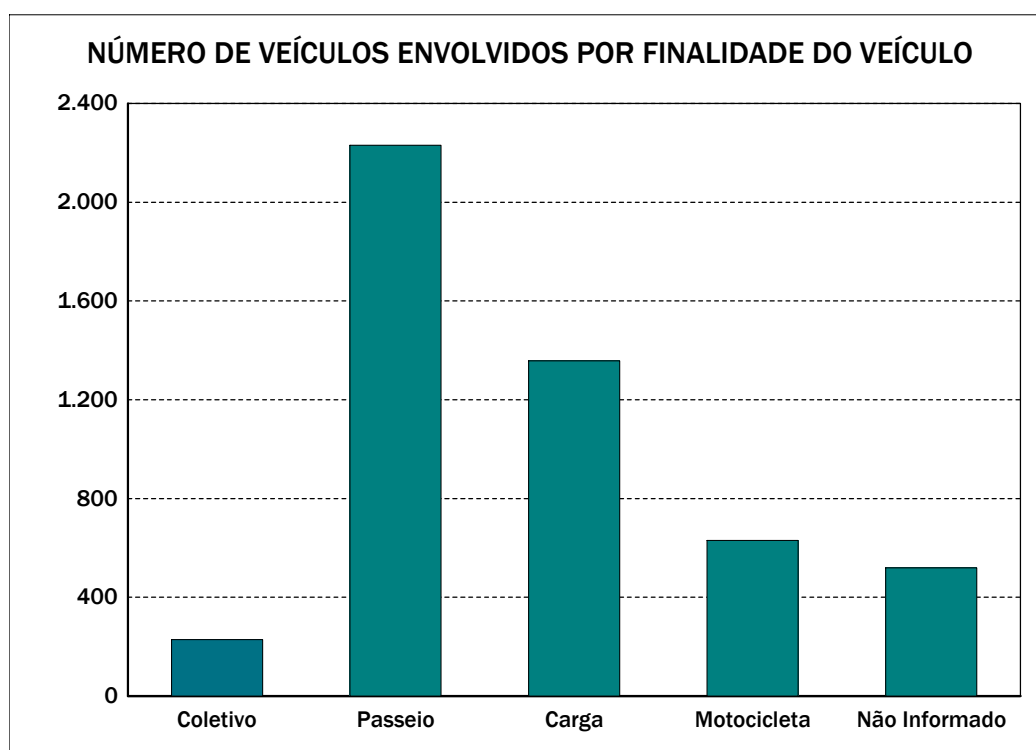
Emitido em 01-dez-2010

Quadro 0501 - NÚMERO DE VEÍCULOS ENVOLVIDOS POR FINALIDADE DO VEÍCULO

UF: CEARÁ

Ano de 2009

FINALIDADE DO VEÍCULO	DISTRIBUIÇÃO SEGUNDO A IDADE DO VEÍCULO (ANOS)											
	TOTAL	Até 1	1 a 2	2 a 3	3 a 4	4 a 5	5 a 6	6 a 7	7 a 8	8 a 9	+ de 9	N.Inf.
Passeio	2.231	111	384	244	186	131	117	97	114	105	742	0
Carga	1.358	30	154	112	79	93	78	61	64	53	634	0
Coletivo	229	5	27	23	26	25	11	17	13	15	67	0
Motocicleta	630	42	149	83	70	44	42	33	26	32	108	1
Não Informado	519	18	37	20	13	10	10	7	11	10	383	0
Total	4.967	206	751	482	374	303	258	215	228	215	1.934	1



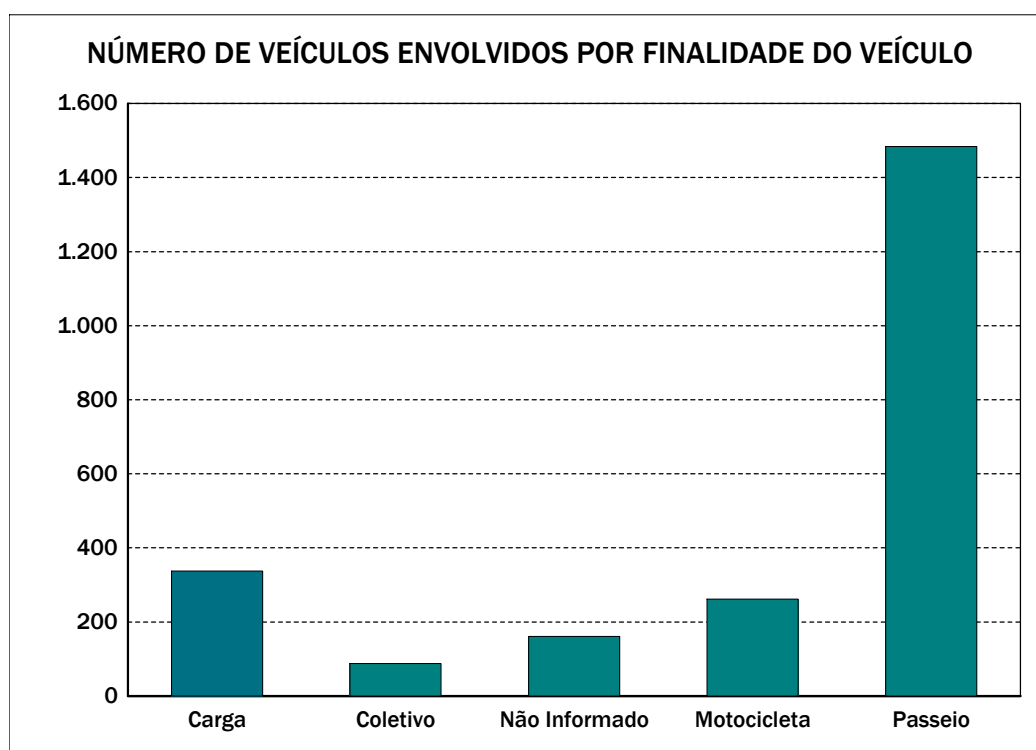
Emitido em 01-dez-2010

Quadro 0501 - NÚMERO DE VEÍCULOS ENVOLVIDOS POR FINALIDADE DO VEÍCULO

UF: DISTRITO FEDERAL

Ano de 2009

FINALIDADE DO VEÍCULO	DISTRIBUIÇÃO SEGUNDO A IDADE DO VEÍCULO (ANOS)											
	TOTAL	Até 1	1 a 2	2 a 3	3 a 4	4 a 5	5 a 6	6 a 7	7 a 8	8 a 9	+ de 9	N.Inf.
Passeio	1.484	75	167	128	119	78	81	65	77	74	620	0
Carga	337	13	41	31	21	22	22	15	19	13	140	0
Coletivo	88	4	8	8	7	2	6	2	5	4	42	0
Motocicleta	262	20	78	49	30	13	23	13	10	10	16	0
Não Informado	161	10	16	5	7	6	7	0	7	6	97	0
Total	2.332	122	310	221	184	121	139	95	118	107	915	0



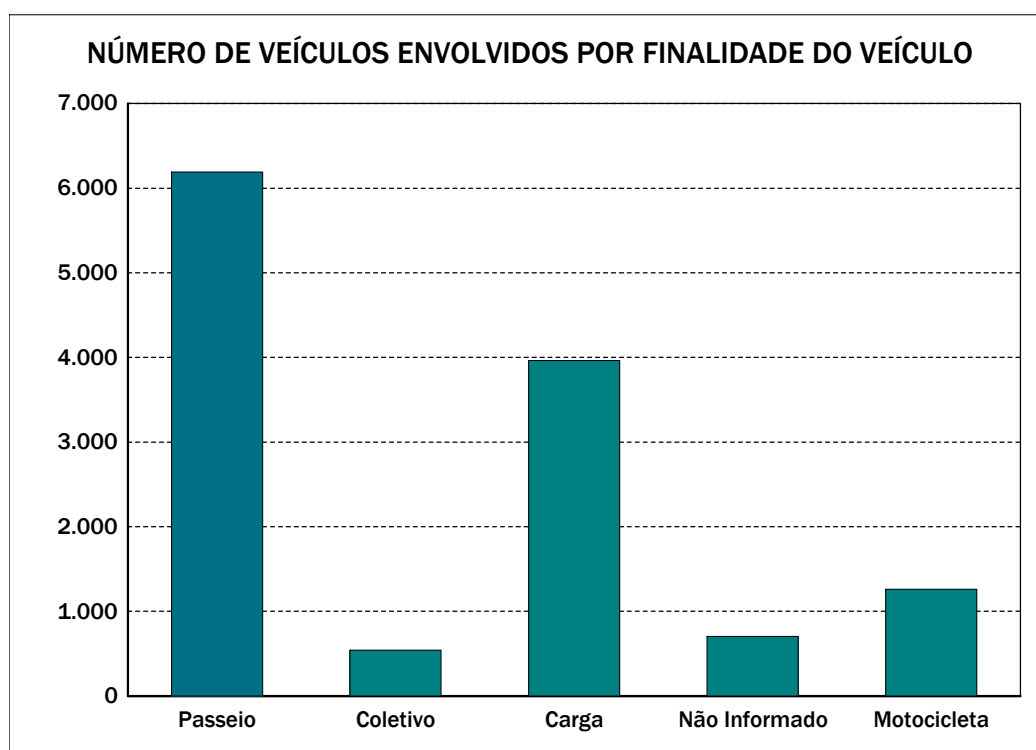
Emitido em 01-dez-2010

Quadro 0501 - NÚMERO DE VEÍCULOS ENVOLVIDOS POR FINALIDADE DO VEÍCULO

UF: ESPÍRITO SANTO

Ano de 2009

FINALIDADE DO VEÍCULO	DISTRIBUIÇÃO SEGUNDO A IDADE DO VEÍCULO (ANOS)											
	TOTAL	Até 1	1 a 2	2 a 3	3 a 4	4 a 5	5 a 6	6 a 7	7 a 8	8 a 9	+ de 9	N.Inf.
Passeio	6.189	472	948	766	484	385	368	247	289	289	1.941	0
Carga	3.963	113	517	507	322	276	233	167	136	157	1.535	0
Coletivo	541	10	53	61	43	42	22	26	13	28	243	0
Motocicleta	1.262	70	393	231	135	80	67	63	37	41	145	0
Não Informado	702	20	28	17	9	11	5	5	13	6	588	0
Total	12.657	685	1.939	1.582	993	794	695	508	488	521	4.452	0



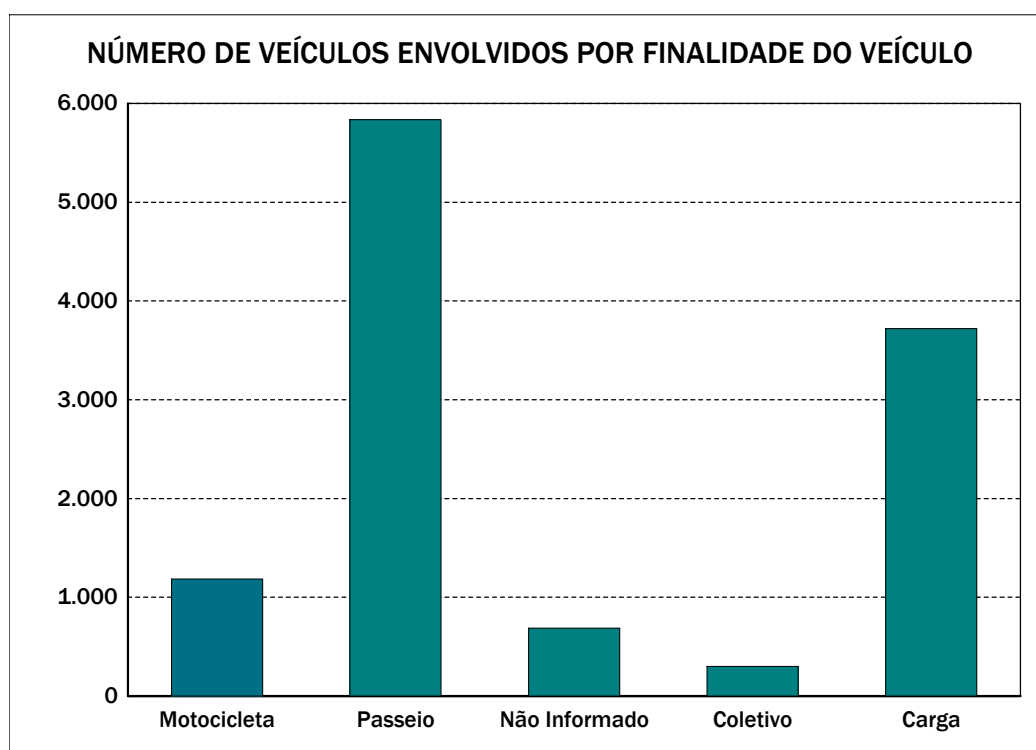
Emitido em 01-dez-2010

Quadro 0501 - NÚMERO DE VEÍCULOS ENVOLVIDOS POR FINALIDADE DO VEÍCULO

UF: GOIÁS

Ano de 2009

FINALIDADE DO VEÍCULO	DISTRIBUIÇÃO SEGUNDO A IDADE DO VEÍCULO (ANOS)											
	TOTAL	Até 1	1 a 2	2 a 3	3 a 4	4 a 5	5 a 6	6 a 7	7 a 8	8 a 9	+ de 9	N.Inf.
Passeio	5.837	398	884	680	423	344	302	222	225	275	2.084	0
Carga	3.721	144	425	363	231	249	231	164	126	165	1.623	0
Coletivo	301	3	39	10	30	14	9	11	7	10	168	0
Motocicleta	1.184	48	290	188	123	77	72	46	55	60	225	0
Não Informado	688	37	48	28	26	21	14	10	17	11	476	0
Total	11.731	630	1.686	1.269	833	705	628	453	430	521	4.576	0



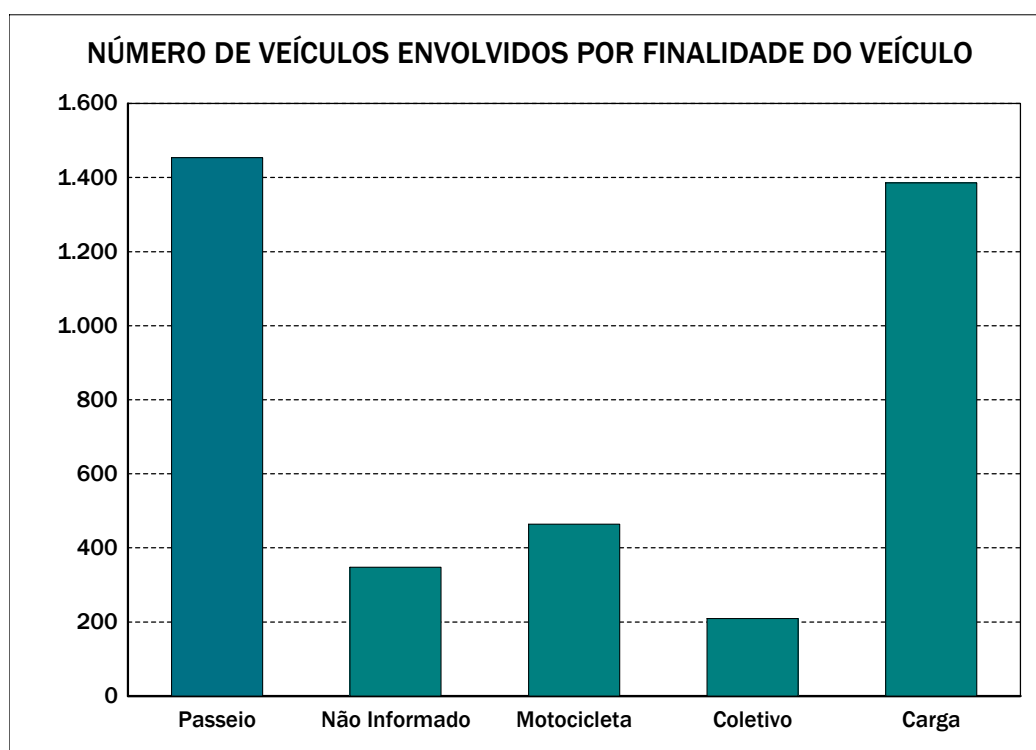
Emitido em 01-dez-2010

Quadro 0501 - NÚMERO DE VEÍCULOS ENVOLVIDOS POR FINALIDADE DO VEÍCULO

UF: MARANHÃO

Ano de 2009

FINALIDADE DO VEÍCULO	DISTRIBUIÇÃO SEGUNDO A IDADE DO VEÍCULO (ANOS)											
	TOTAL	Até 1	1 a 2	2 a 3	3 a 4	4 a 5	5 a 6	6 a 7	7 a 8	8 a 9	+ de 9	N.Inf.
Passeio	1.454	154	372	236	149	75	94	70	44	54	206	0
Carga	1.386	51	183	141	114	104	92	68	63	51	519	0
Coletivo	209	2	21	22	15	16	10	12	14	8	89	0
Motocicleta	464	41	124	77	46	47	35	17	14	8	55	0
Não Informado	348	26	43	25	13	14	9	11	7	7	193	0
Total	3.861	274	743	501	337	256	240	178	142	128	1.062	0



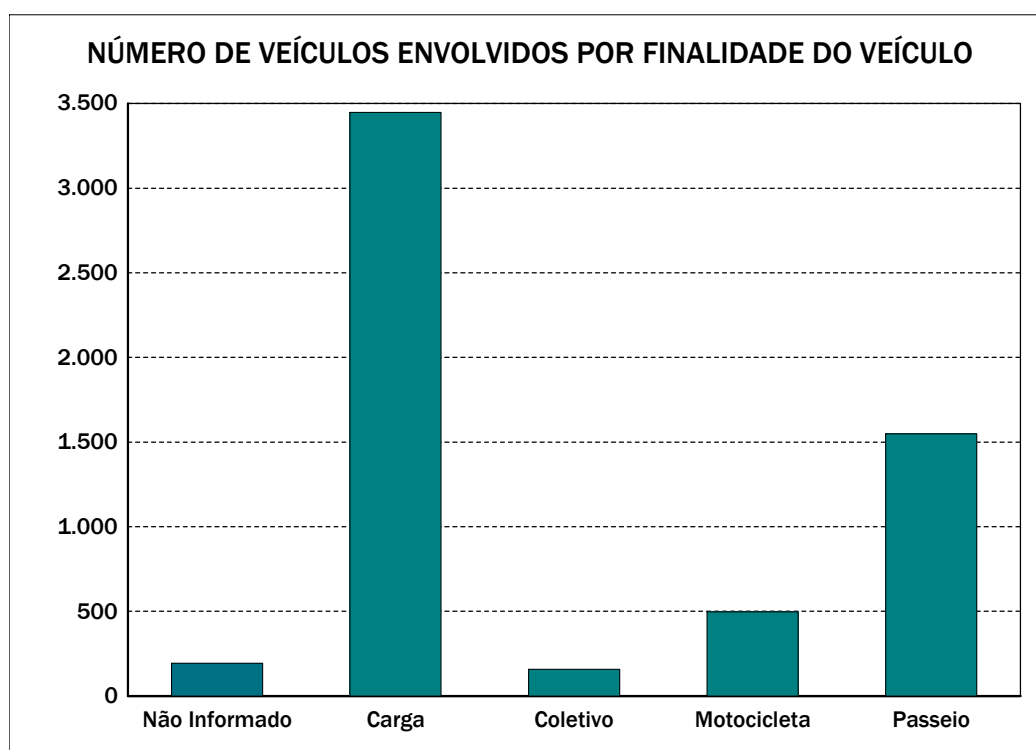
Emitido em 01-dez-2010

Quadro 0501 - NÚMERO DE VEÍCULOS ENVOLVIDOS POR FINALIDADE DO VEÍCULO

UF: MATO GROSSO

Ano de 2009

FINALIDADE DO VEÍCULO	DISTRIBUIÇÃO SEGUNDO A IDADE DO VEÍCULO (ANOS)											
	TOTAL	Até 1	1 a 2	2 a 3	3 a 4	4 a 5	5 a 6	6 a 7	7 a 8	8 a 9	+ de 9	N.Inf.
Passeio	1.549	145	320	208	116	101	86	69	65	58	381	0
Carga	3.447	112	468	348	172	237	370	229	192	185	1.134	0
Coletivo	157	0	8	17	10	9	9	7	5	14	78	0
Motocicleta	496	32	125	80	46	33	35	24	29	23	69	0
Não Informado	194	12	12	13	10	10	8	4	5	2	117	1
Total	5.843	301	933	666	354	390	508	333	296	282	1.779	1



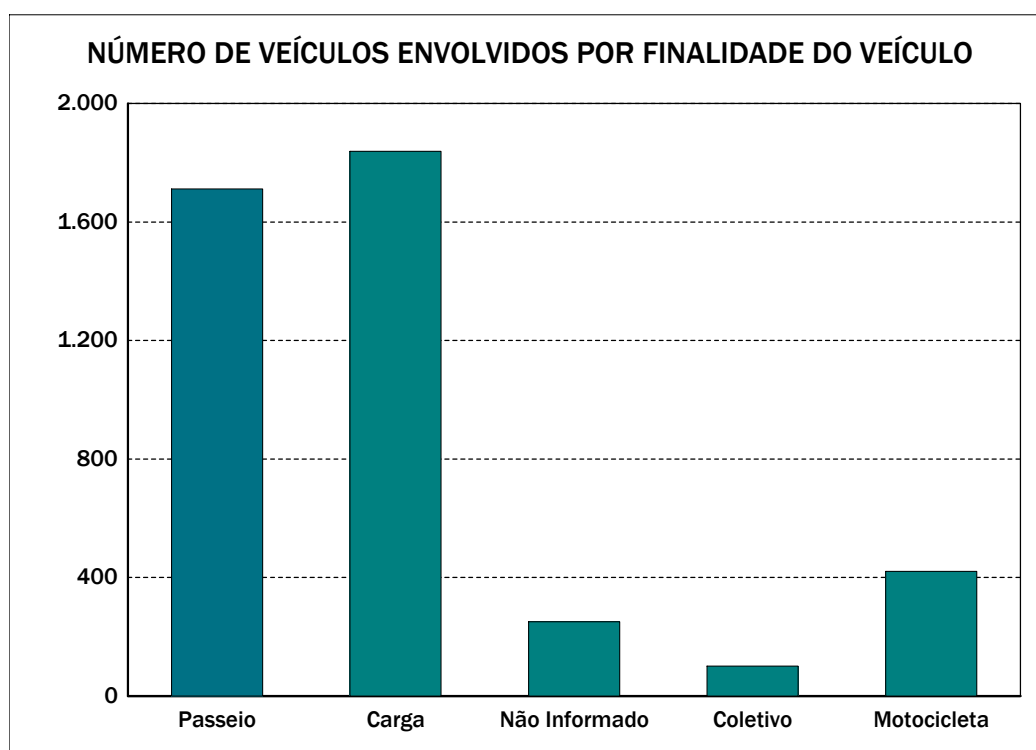
Emitido em 01-dez-2010

Quadro 0501 - NÚMERO DE VEÍCULOS ENVOLVIDOS POR FINALIDADE DO VEÍCULO

UF: MATO GROSSO DO SUL

Ano de 2009

FINALIDADE DO VEÍCULO	DISTRIBUIÇÃO SEGUNDO A IDADE DO VEÍCULO (ANOS)											
	TOTAL	Até 1	1 a 2	2 a 3	3 a 4	4 a 5	5 a 6	6 a 7	7 a 8	8 a 9	+ de 9	N.Inf.
Passeio	1.712	118	280	181	140	116	92	87	69	79	550	0
Carga	1.839	70	206	156	108	114	122	83	86	87	807	0
Coletivo	101	2	10	6	1	4	5	4	5	8	56	0
Motocicleta	421	22	114	70	45	24	34	13	13	15	71	0
Não Informado	251	18	14	14	8	6	3	10	3	4	171	0
Total	4.324	230	624	427	302	264	256	197	176	193	1.655	0



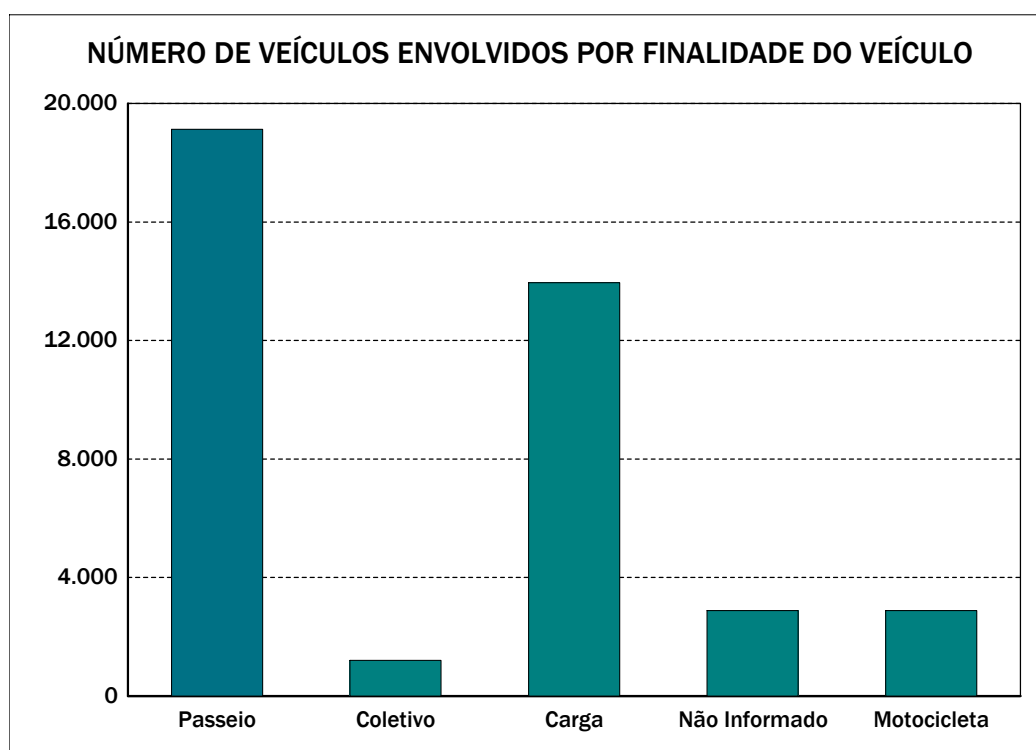
Emitido em 01-dez-2010

Quadro 0501 - NÚMERO DE VEÍCULOS ENVOLVIDOS POR FINALIDADE DO VEÍCULO

UF: MINAS GERAIS

Ano de 2009

FINALIDADE DO VEÍCULO	DISTRIBUIÇÃO SEGUNDO A IDADE DO VEÍCULO (ANOS)											
	TOTAL	Até 1	1 a 2	2 a 3	3 a 4	4 a 5	5 a 6	6 a 7	7 a 8	8 a 9	+ de 9	N.Inf.
Passeio	19.131	1.136	2.822	2.026	1.453	1.135	997	808	871	897	6.984	2
Carga	13.952	420	1.880	1.392	845	961	919	634	518	539	5.844	0
Coletivo	1.202	23	107	126	80	67	56	56	51	53	583	0
Motocicleta	2.887	137	796	520	349	238	190	114	99	93	351	0
Não Informado	2.878	209	292	212	132	115	109	91	74	85	1.553	6
Total	40.050	1.925	5.897	4.276	2.859	2.516	2.271	1.703	1.613	1.667	15.315	8



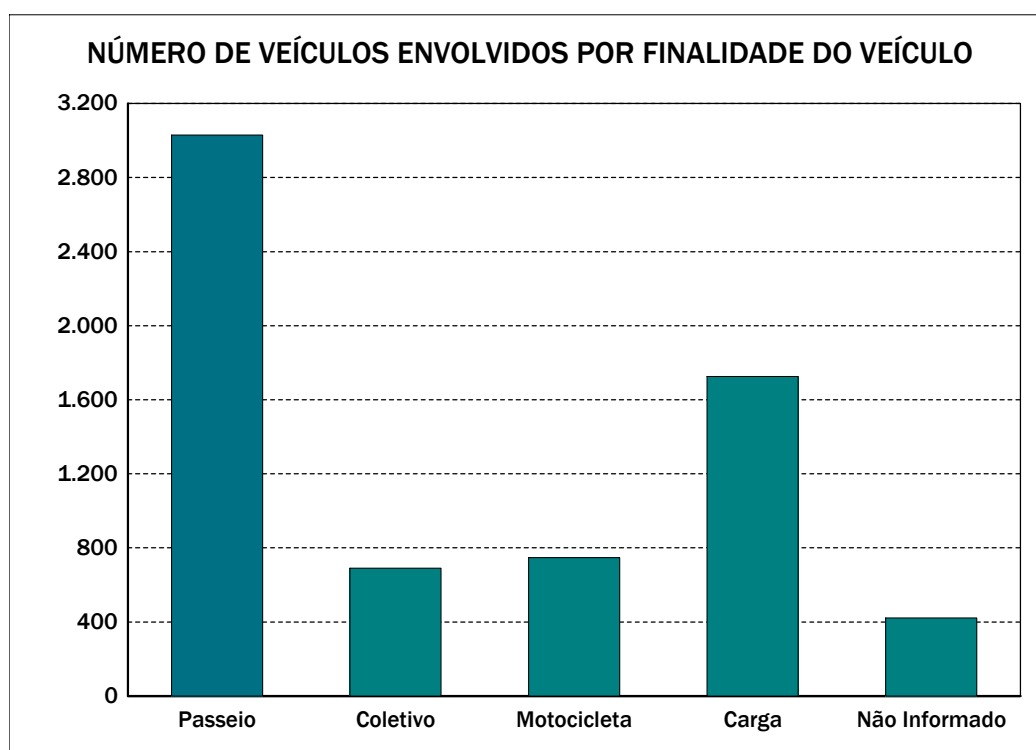
Emitido em 01-dez-2010

Quadro 0501 - NÚMERO DE VEÍCULOS ENVOLVIDOS POR FINALIDADE DO VEÍCULO

UF: PARÁ

Ano de 2009

FINALIDADE DO VEÍCULO	DISTRIBUIÇÃO SEGUNDO A IDADE DO VEÍCULO (ANOS)											
	TOTAL	Até 1	1 a 2	2 a 3	3 a 4	4 a 5	5 a 6	6 a 7	7 a 8	8 a 9	+ de 9	N.Inf.
Passeio	3.029	240	580	410	288	229	222	143	145	126	645	1
Carga	1.726	68	238	201	137	122	120	81	70	74	615	0
Coletivo	690	15	106	98	101	59	57	32	53	28	141	0
Motocicleta	747	86	184	113	97	71	55	40	19	24	58	0
Não Informado	421	15	19	12	16	8	11	2	3	4	326	5
Total	6.613	424	1.127	834	639	489	465	298	290	256	1.785	6



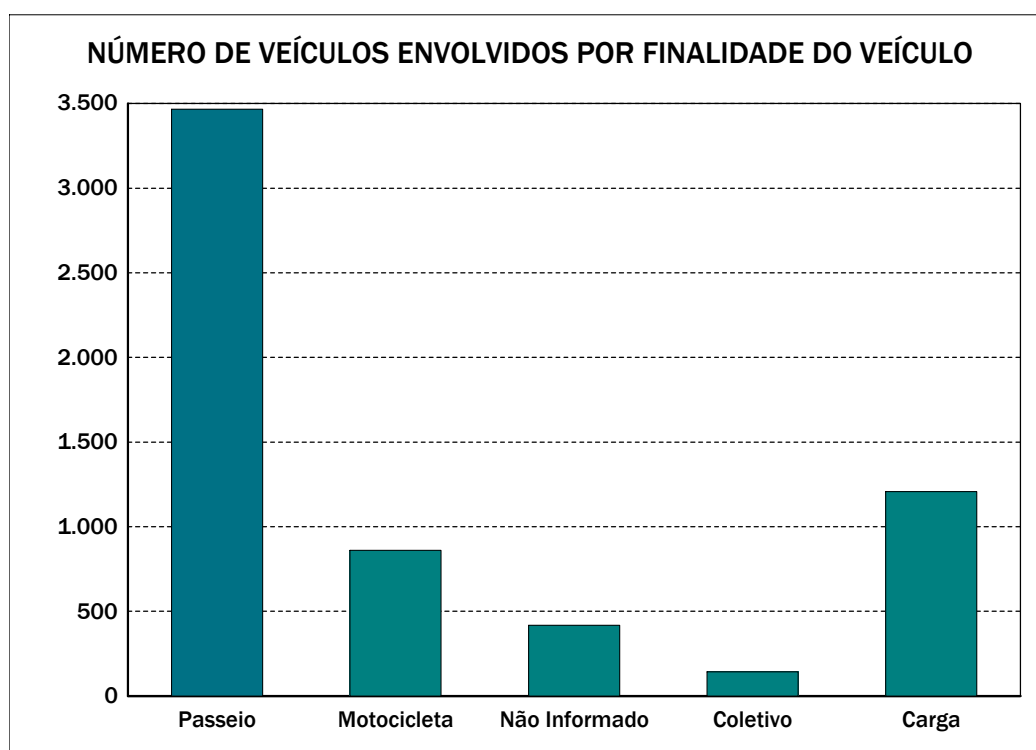
Emitido em 01-dez-2010

Quadro 0501 - NÚMERO DE VEÍCULOS ENVOLVIDOS POR FINALIDADE DO VEÍCULO

UF: PARAÍBA

Ano de 2009

FINALIDADE DO VEÍCULO	DISTRIBUIÇÃO SEGUNDO A IDADE DO VEÍCULO (ANOS)											
	TOTAL	Até 1	1 a 2	2 a 3	3 a 4	4 a 5	5 a 6	6 a 7	7 a 8	8 a 9	+ de 9	N.Inf.
Passeio	3.467	230	609	507	328	242	209	151	167	135	888	1
Carga	1.207	39	116	118	92	83	61	53	50	65	530	0
Coletivo	143	5	7	9	13	13	9	12	3	9	63	0
Motocicleta	860	67	235	137	92	44	40	37	30	15	163	0
Não Informado	418	5	19	13	20	7	6	4	6	5	333	0
Total	6.095	346	986	784	545	389	325	257	256	229	1.977	1



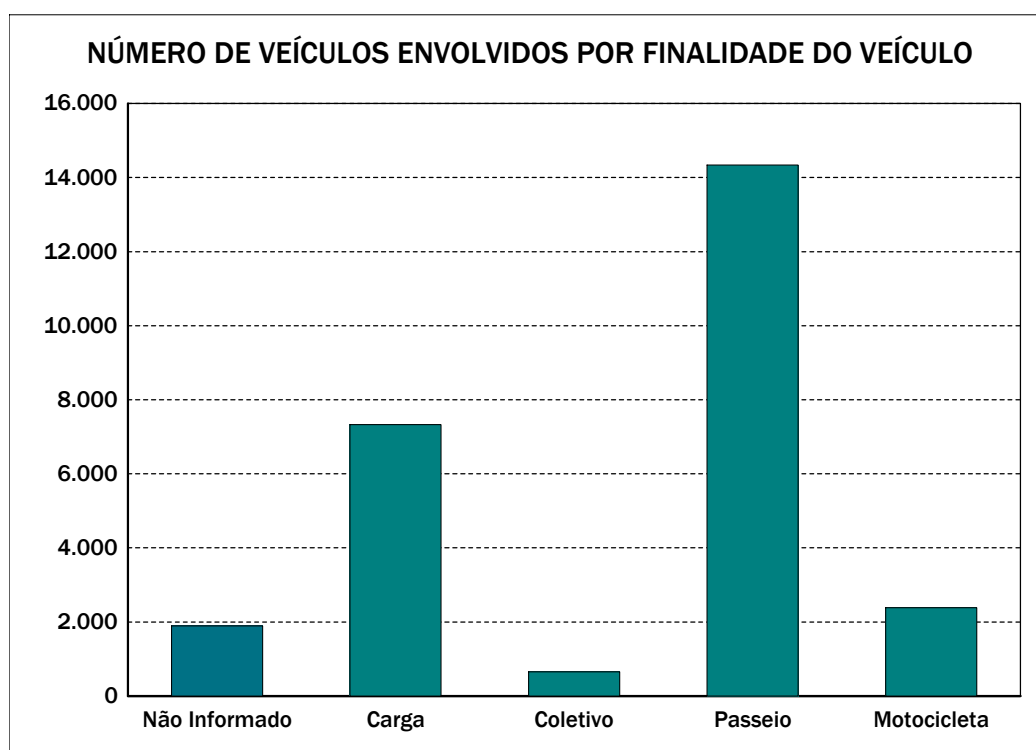
Emitido em 01-dez-2010

Quadro 0501 - NÚMERO DE VEÍCULOS ENVOLVIDOS POR FINALIDADE DO VEÍCULO

UF: PARANÁ

Ano de 2009

FINALIDADE DO VEÍCULO	DISTRIBUIÇÃO SEGUNDO A IDADE DO VEÍCULO (ANOS)											
	TOTAL	Até 1	1 a 2	2 a 3	3 a 4	4 a 5	5 a 6	6 a 7	7 a 8	8 a 9	+ de 9	N.Inf.
Passeio	14.336	808	1.781	1.353	1.020	866	809	627	639	703	5.727	3
Carga	7.325	235	859	645	410	440	527	323	294	316	3.275	1
Coletivo	653	19	51	61	47	39	35	25	29	31	316	0
Motocicleta	2.380	123	586	398	282	210	167	138	86	62	328	0
Não Informado	1.896	73	131	76	62	54	50	39	43	34	1.333	1
Total	26.590	1.258	3.408	2.533	1.821	1.609	1.588	1.152	1.091	1.146	10.979	5



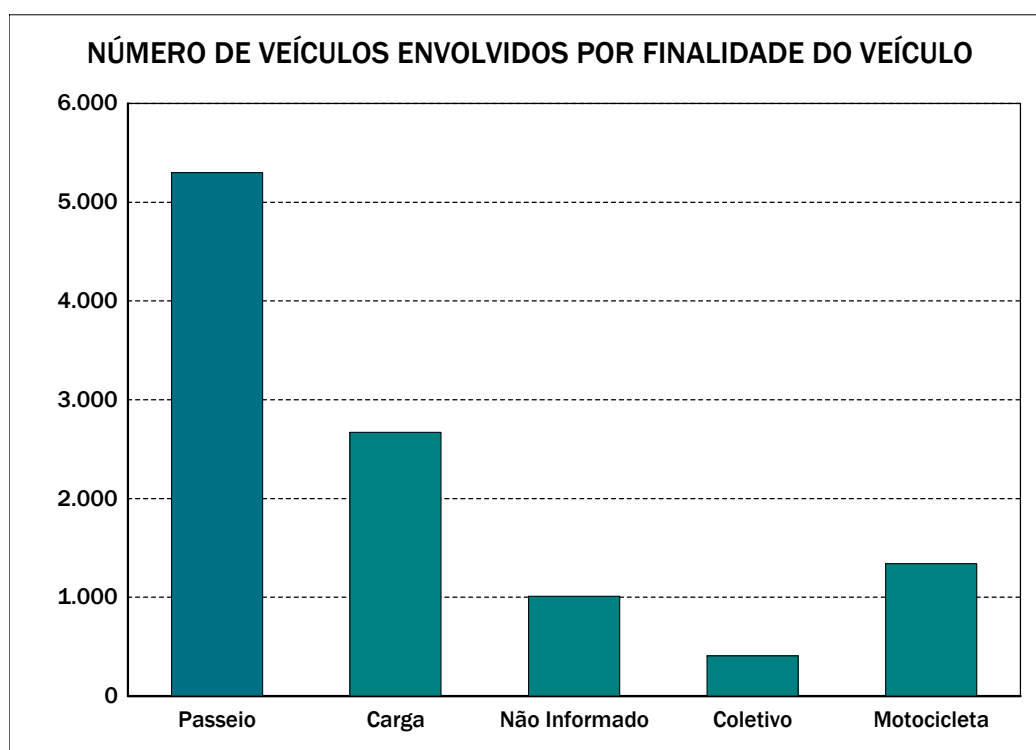
Emitido em 01-dez-2010

Quadro 0501 - NÚMERO DE VEÍCULOS ENVOLVIDOS POR FINALIDADE DO VEÍCULO

UF: PERNAMBUCO

Ano de 2009

FINALIDADE DO VEÍCULO	DISTRIBUIÇÃO SEGUNDO A IDADE DO VEÍCULO (ANOS)											
	TOTAL	Até 1	1 a 2	2 a 3	3 a 4	4 a 5	5 a 6	6 a 7	7 a 8	8 a 9	+ de 9	N.Inf.
Passeio	5.299	375	832	656	470	376	330	224	226	203	1.604	3
Carga	2.671	97	339	282	168	162	167	112	91	100	1.153	0
Coletivo	405	7	39	30	26	22	28	27	12	14	200	0
Motocicleta	1.340	129	378	190	145	100	89	51	56	51	151	0
Não Informado	1.010	42	46	38	31	26	12	14	10	16	775	0
Total	10.725	650	1.634	1.196	840	686	626	428	395	384	3.883	3



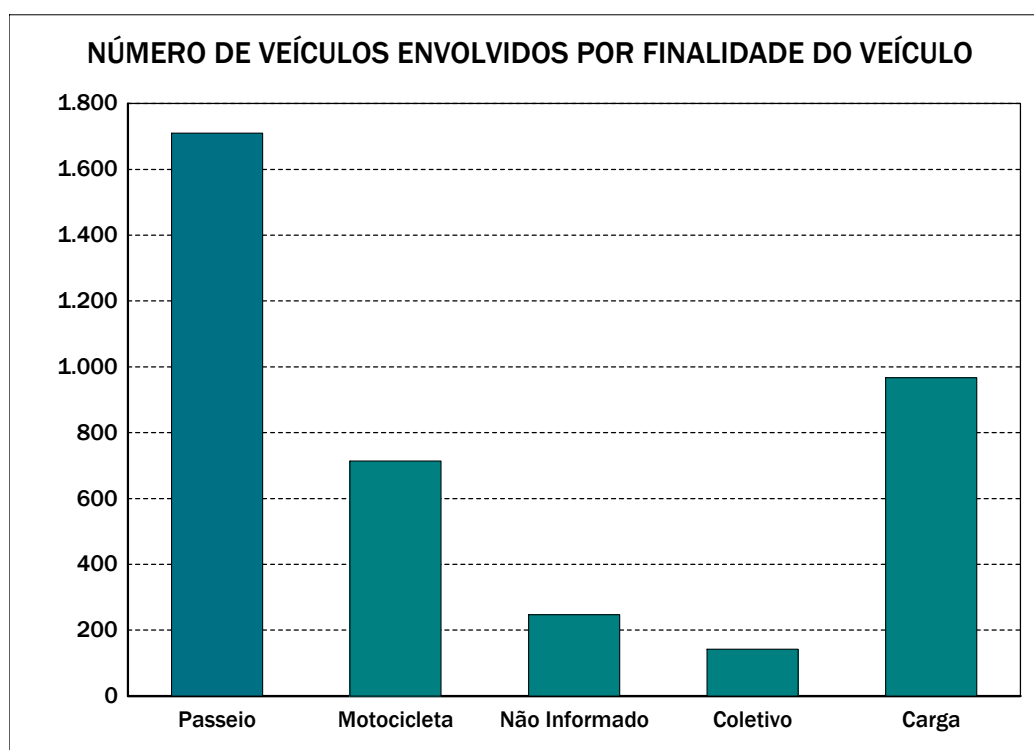
Emitido em 01-dez-2010

Quadro 0501 - NÚMERO DE VEÍCULOS ENVOLVIDOS POR FINALIDADE DO VEÍCULO

UF: PIAUÍ

Ano de 2009

FINALIDADE DO VEÍCULO	DISTRIBUIÇÃO SEGUNDO A IDADE DO VEÍCULO (ANOS)											
	TOTAL	Até 1	1 a 2	2 a 3	3 a 4	4 a 5	5 a 6	6 a 7	7 a 8	8 a 9	+ de 9	N.Inf.
Passeio	1.710	154	314	236	159	121	97	69	69	64	427	0
Carga	967	42	113	108	77	66	50	45	37	50	379	0
Coletivo	142	3	8	16	11	13	7	4	7	2	71	0
Motocicleta	714	72	188	108	78	60	52	30	28	20	78	0
Não Informado	247	7	10	6	3	4	2	2	2	5	205	1
Total	3.780	278	633	474	328	264	208	150	143	141	1.160	1



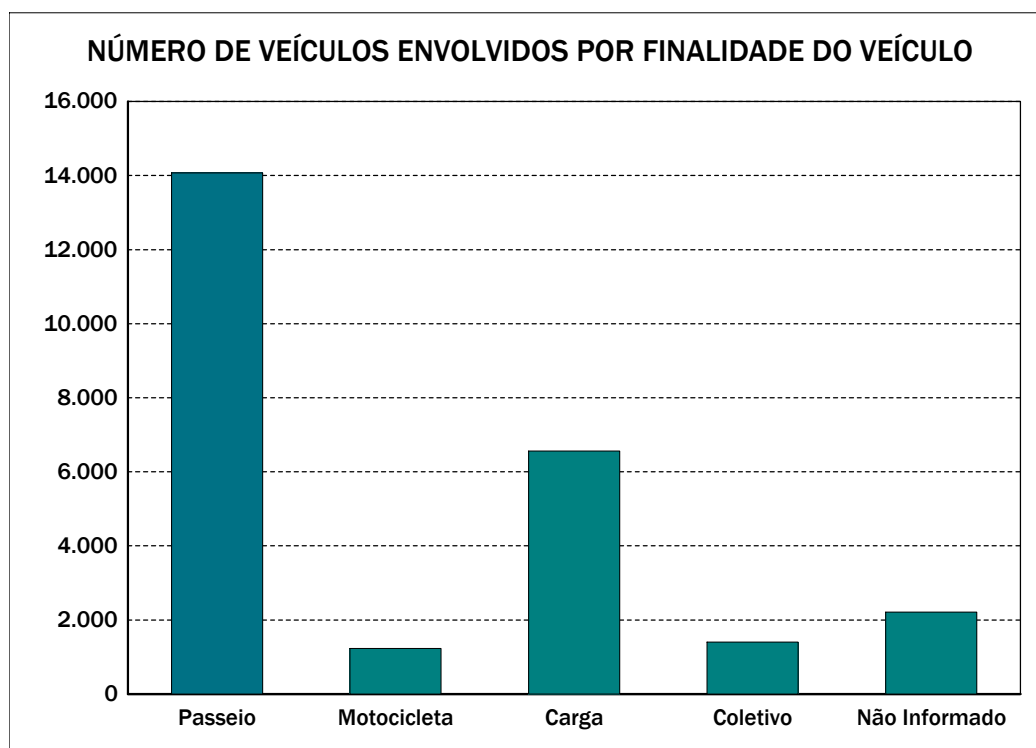
Emitido em 01-dez-2010

Quadro 0501 - NÚMERO DE VEÍCULOS ENVOLVIDOS POR FINALIDADE DO VEÍCULO

UF: RIO DE JANEIRO

Ano de 2009

FINALIDADE DO VEÍCULO	DISTRIBUIÇÃO SEGUNDO A IDADE DO VEÍCULO (ANOS)											
	TOTAL	Até 1	1 a 2	2 a 3	3 a 4	4 a 5	5 a 6	6 a 7	7 a 8	8 a 9	+ de 9	N.Inf.
Passeio	14.073	733	2.024	1.683	1.160	863	838	626	714	645	4.787	0
Carga	6.562	199	947	760	550	454	449	302	261	249	2.390	1
Coletivo	1.400	42	197	199	155	136	102	60	66	48	395	0
Motocicleta	1.233	54	354	212	114	78	77	53	63	51	177	0
Não Informado	2.211	104	162	114	90	71	58	44	39	41	1.486	2
Total	25.479	1.132	3.684	2.968	2.069	1.602	1.524	1.085	1.143	1.034	9.235	3



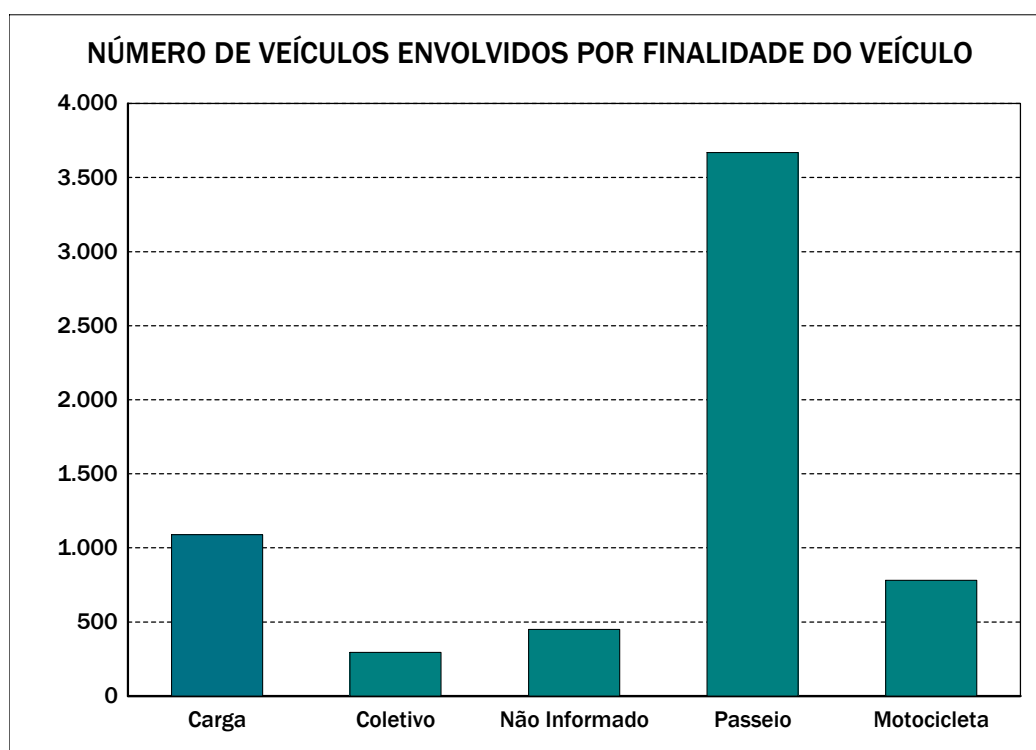
Emitido em 01-dez-2010

Quadro 0501 - NÚMERO DE VEÍCULOS ENVOLVIDOS POR FINALIDADE DO VEÍCULO

UF: RIO GRANDE DO NORTE

Ano de 2009

FINALIDADE DO VEÍCULO	DISTRIBUIÇÃO SEGUNDO A IDADE DO VEÍCULO (ANOS)											
	TOTAL	Até 1	1 a 2	2 a 3	3 a 4	4 a 5	5 a 6	6 a 7	7 a 8	8 a 9	+ de 9	N.Inf.
Passeio	3.669	234	573	493	311	243	222	174	175	155	1.089	0
Carga	1.090	42	107	121	71	71	72	43	45	39	479	0
Coletivo	294	6	36	24	15	35	23	14	17	21	103	0
Motocicleta	782	46	194	140	64	57	42	23	46	35	135	0
Não Informado	450	17	25	20	15	13	7	4	5	6	338	0
Total	6.285	345	935	798	476	419	366	258	288	256	2.144	0



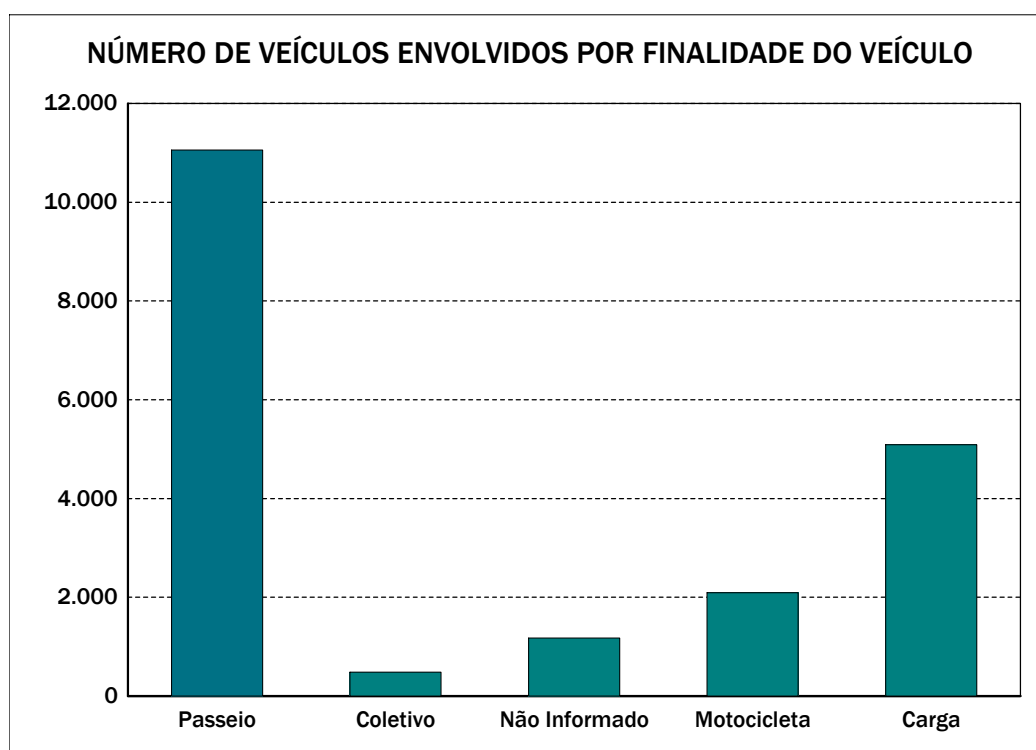
Emitido em 01-dez-2010

Quadro 0501 - NÚMERO DE VEÍCULOS ENVOLVIDOS POR FINALIDADE DO VEÍCULO

UF: RIO GRANDE DO SUL

Ano de 2009

FINALIDADE DO VEÍCULO	DISTRIBUIÇÃO SEGUNDO A IDADE DO VEÍCULO (ANOS)											
	TOTAL	Até 1	1 a 2	2 a 3	3 a 4	4 a 5	5 a 6	6 a 7	7 a 8	8 a 9	+ de 9	N.Inf.
Passeio	11.059	541	1.337	941	637	570	576	485	521	503	4.945	3
Carga	5.092	124	474	349	254	308	304	218	176	233	2.652	0
Coletivo	482	6	47	36	29	23	27	23	17	29	245	0
Motocicleta	2.089	60	507	331	234	194	158	140	75	70	319	1
Não Informado	1.175	68	85	61	49	35	35	38	35	49	717	3
Total	19.897	799	2.450	1.718	1.203	1.130	1.100	904	824	884	8.878	7



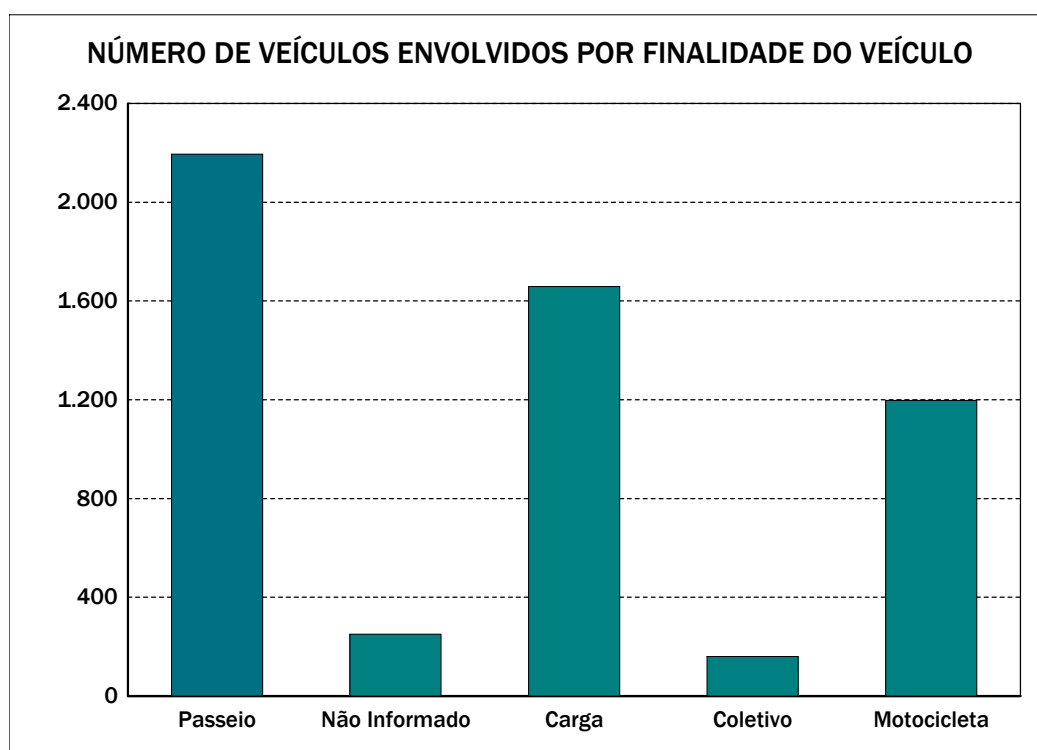
Emitido em 01-dez-2010

Quadro 0501 - NÚMERO DE VEÍCULOS ENVOLVIDOS POR FINALIDADE DO VEÍCULO

UF: RONDÔNIA

Ano de 2009

FINALIDADE DO VEÍCULO	DISTRIBUIÇÃO SEGUNDO A IDADE DO VEÍCULO (ANOS)											
	TOTAL	Até 1	1 a 2	2 a 3	3 a 4	4 a 5	5 a 6	6 a 7	7 a 8	8 a 9	+ de 9	N.Inf.
Passeio	2.195	233	468	284	245	141	112	74	69	71	498	0
Carga	1.659	62	203	174	108	119	136	82	75	73	627	0
Coletivo	160	13	6	21	0	8	4	10	8	9	81	0
Motocicleta	1.197	117	298	159	121	96	108	46	45	35	171	1
Não Informado	250	17	22	10	4	6	6	2	4	7	171	1
Total	5.461	442	997	648	478	370	366	214	201	195	1.548	2



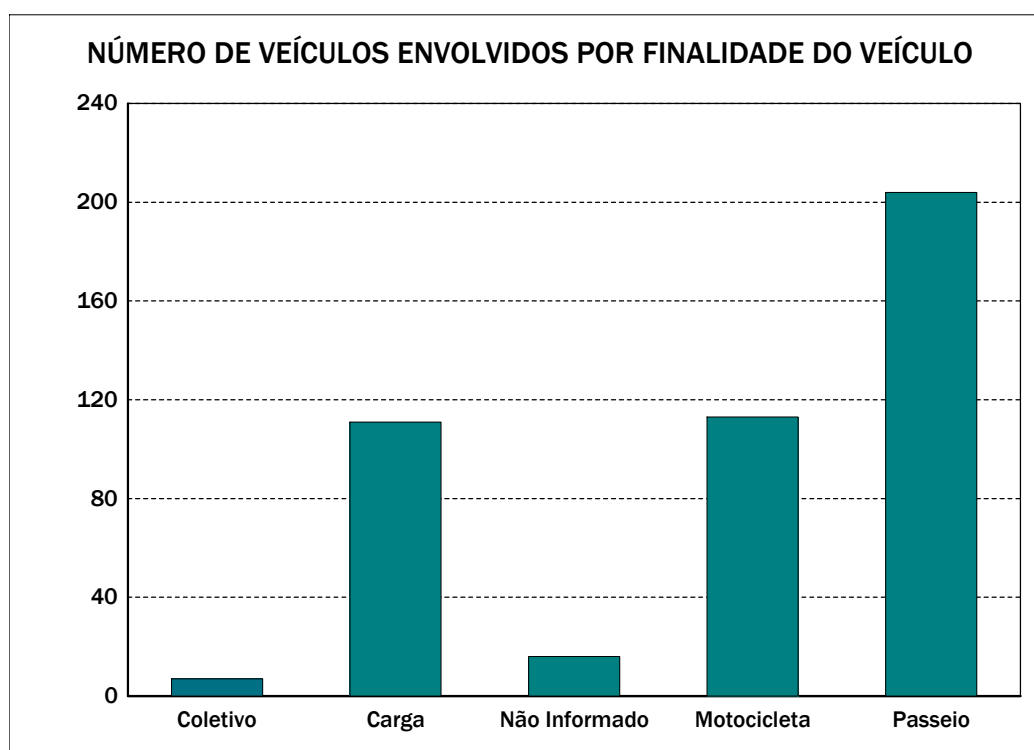
Emitido em 01-dez-2010

Quadro 0501 - NÚMERO DE VEÍCULOS ENVOLVIDOS POR FINALIDADE DO VEÍCULO

UF: RORAIMA

Ano de 2009

FINALIDADE DO VEÍCULO	DISTRIBUIÇÃO SEGUNDO A IDADE DO VEÍCULO (ANOS)											
	TOTAL	Até 1	1 a 2	2 a 3	3 a 4	4 a 5	5 a 6	6 a 7	7 a 8	8 a 9	+ de 9	N.Inf.
Passeio	204	13	36	21	16	13	11	6	12	14	62	0
Carga	111	2	10	8	13	13	4	6	6	4	45	0
Coletivo	7	0	0	0	0	0	0	0	1	0	6	0
Motocicleta	113	9	21	16	19	13	4	6	7	6	12	0
Não Informado	16	1	0	2	3	0	0	0	0	0	10	0
Total	451	25	67	47	51	39	19	18	26	24	135	0



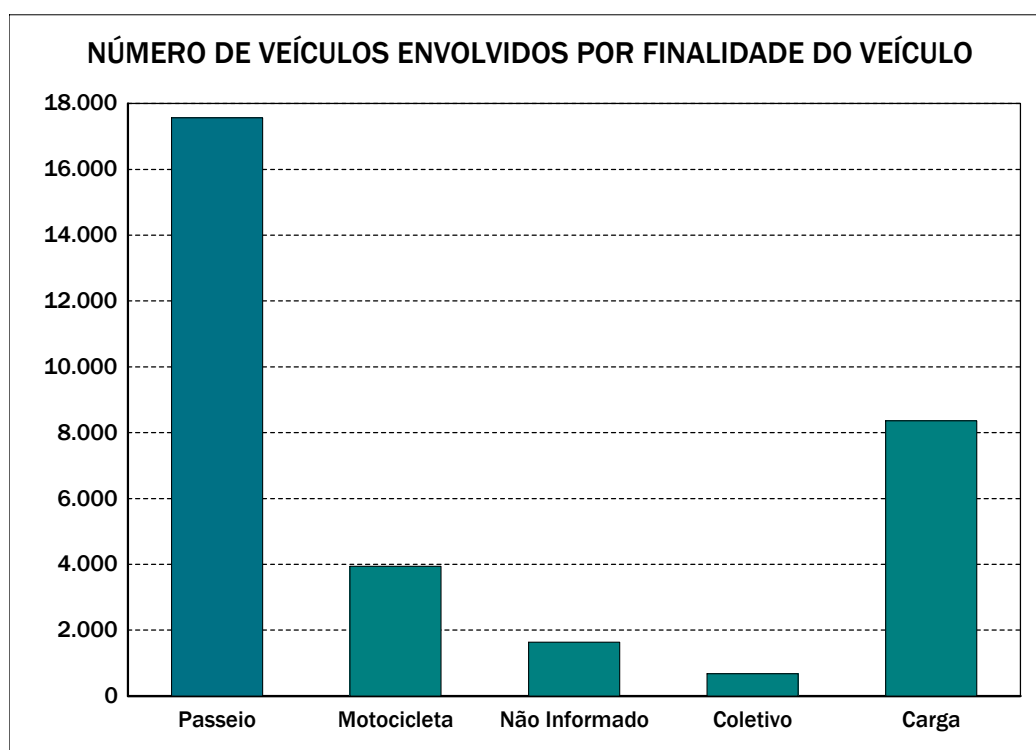
Emitido em 01-dez-2010

Quadro 0501 - NÚMERO DE VEÍCULOS ENVOLVIDOS POR FINALIDADE DO VEÍCULO

UF: SANTA CATARINA

Ano de 2009

FINALIDADE DO VEÍCULO	DISTRIBUIÇÃO SEGUNDO A IDADE DO VEÍCULO (ANOS)											
	TOTAL	Até 1	1 a 2	2 a 3	3 a 4	4 a 5	5 a 6	6 a 7	7 a 8	8 a 9	+ de 9	N.Inf.
Passeio	17.564	918	2.135	1.729	1.232	1.032	1.028	797	899	901	6.892	1
Carga	8.356	301	1.022	832	525	541	548	402	355	388	3.441	1
Coletivo	674	10	53	51	30	26	37	35	30	34	368	0
Motocicleta	3.942	162	852	650	448	413	306	256	171	140	544	0
Não Informado	1.639	55	60	55	43	34	34	30	30	29	1.268	1
Total	32.175	1.446	4.122	3.317	2.278	2.046	1.953	1.520	1.485	1.492	12.513	3



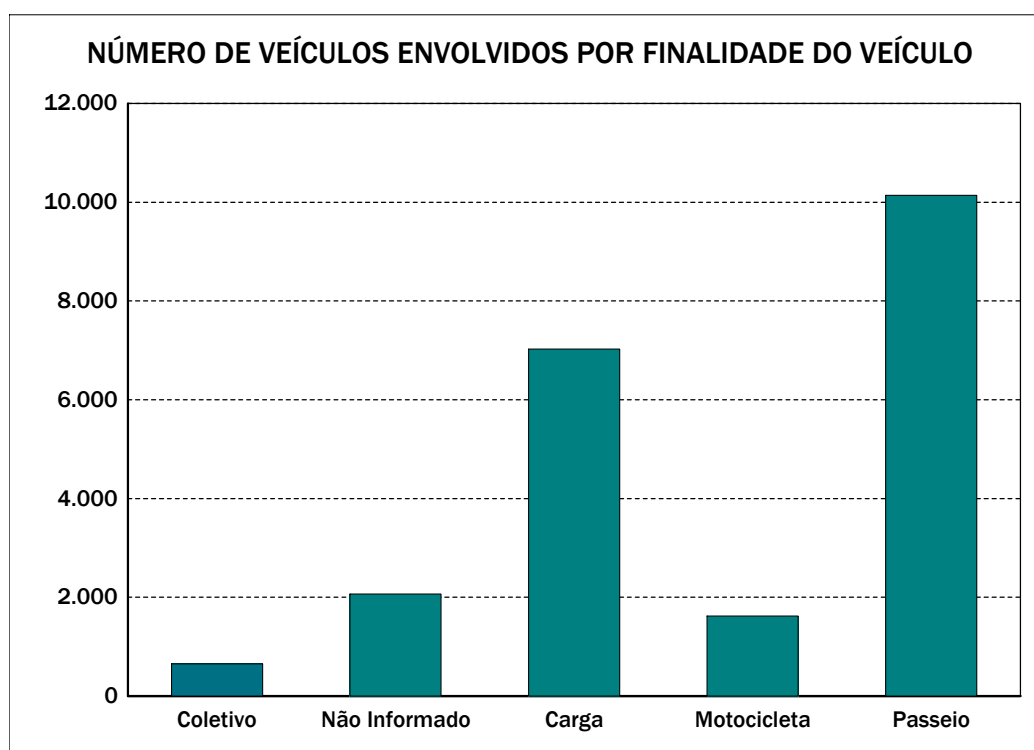
Emitido em 01-dez-2010

Quadro 0501 - NÚMERO DE VEÍCULOS ENVOLVIDOS POR FINALIDADE DO VEÍCULO

UF: SÃO PAULO

Ano de 2009

FINALIDADE DO VEÍCULO	DISTRIBUIÇÃO SEGUNDO A IDADE DO VEÍCULO (ANOS)											
	TOTAL	Até 1	1 a 2	2 a 3	3 a 4	4 a 5	5 a 6	6 a 7	7 a 8	8 a 9	+ de 9	N.Inf.
Passeio	10.140	494	1.410	1.123	869	621	563	462	443	495	3.660	0
Carga	7.024	227	902	696	446	549	461	330	273	296	2.843	1
Coletivo	652	16	90	67	39	48	43	42	21	16	270	0
Motocicleta	1.623	62	424	288	228	151	108	61	65	46	190	0
Não Informado	2.065	56	114	87	53	68	40	28	27	30	1.558	4
Total	21.504	855	2.940	2.261	1.635	1.437	1.215	923	829	883	8.521	5



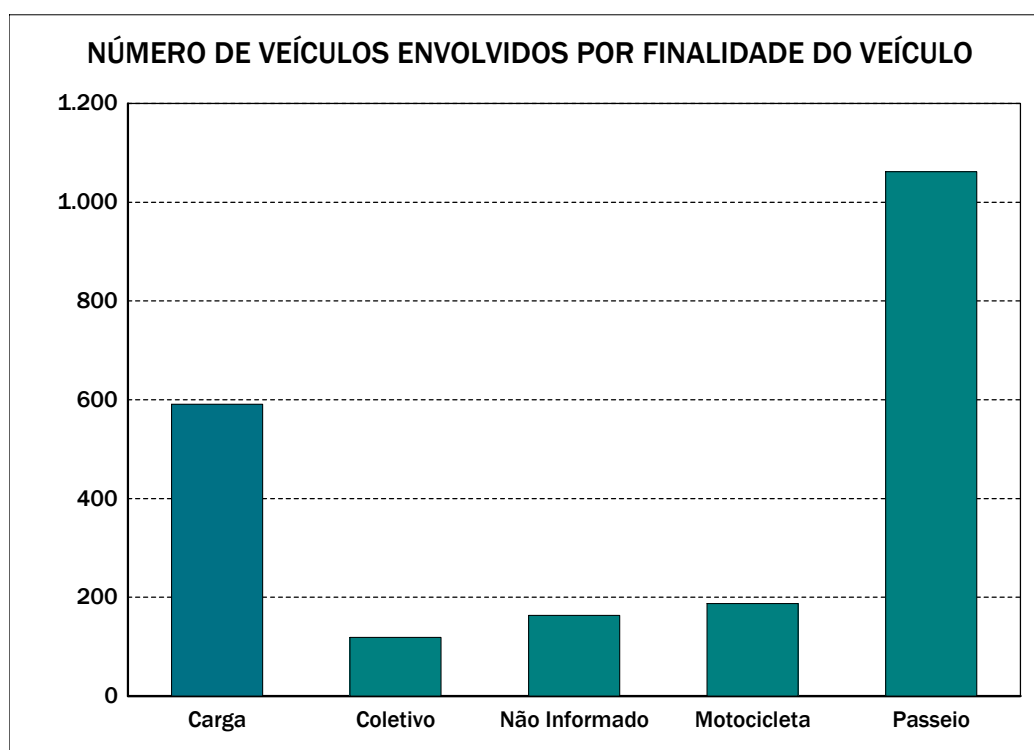
Emitido em 01-dez-2010

Quadro 0501 - NÚMERO DE VEÍCULOS ENVOLVIDOS POR FINALIDADE DO VEÍCULO

UF: SERGIPE

Ano de 2009

FINALIDADE DO VEÍCULO	DISTRIBUIÇÃO SEGUNDO A IDADE DO VEÍCULO (ANOS)											
	TOTAL	Até 1	1 a 2	2 a 3	3 a 4	4 a 5	5 a 6	6 a 7	7 a 8	8 a 9	+ de 9	N.Inf.
Passeio	1.062	76	171	132	95	58	61	53	51	47	318	0
Carga	591	23	80	61	42	27	46	24	23	21	244	0
Coletivo	119	6	14	21	11	8	8	6	10	4	31	0
Motocicleta	187	12	48	26	23	14	8	9	10	4	33	0
Não Informado	163	1	4	7	5	2	3	2	0	0	139	0
Total	2.122	118	317	247	176	109	126	94	94	76	765	0



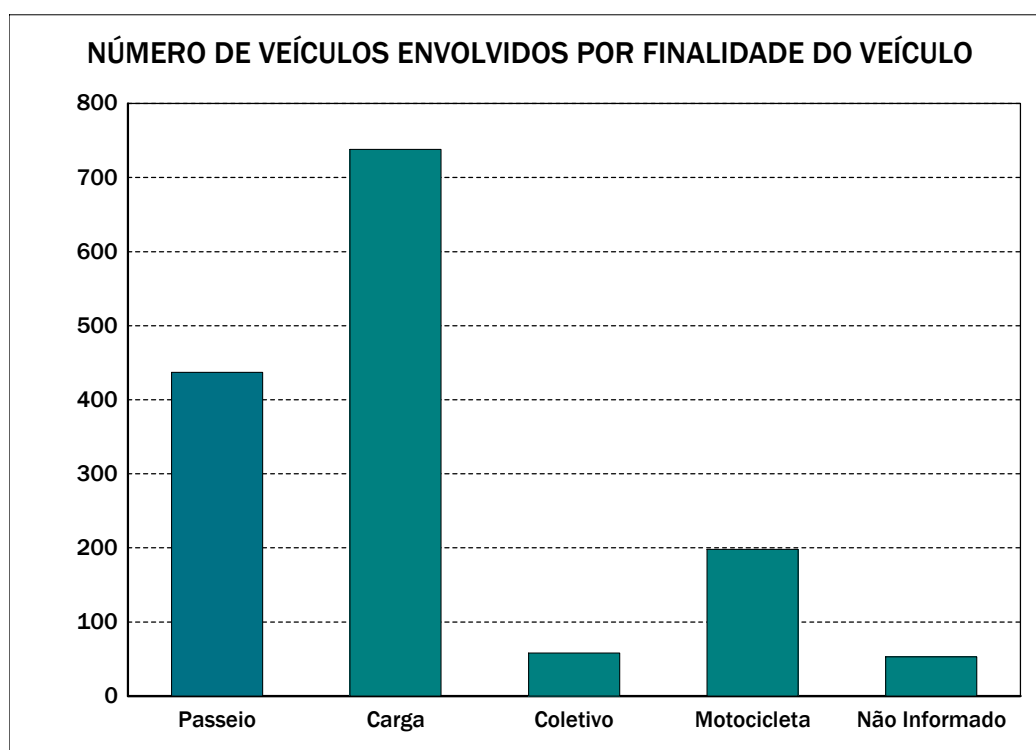
Emitido em 01-dez-2010

Quadro 0501 - NÚMERO DE VEÍCULOS ENVOLVIDOS POR FINALIDADE DO VEÍCULO

UF: TOCANTINS

Ano de 2009

FINALIDADE DO VEÍCULO	DISTRIBUIÇÃO SEGUNDO A IDADE DO VEÍCULO (ANOS)											
	TOTAL	Até 1	1 a 2	2 a 3	3 a 4	4 a 5	5 a 6	6 a 7	7 a 8	8 a 9	+ de 9	N.Inf.
Passeio	437	40	81	48	42	29	30	19	18	17	112	1
Carga	738	21	90	75	68	43	46	31	35	30	299	0
Coletivo	58	0	2	5	1	5	4	2	2	3	34	0
Motocicleta	198	11	47	29	23	15	14	12	9	6	32	0
Não Informado	53	1	0	1	2	1	0	0	0	0	48	0
Total	1.484	73	220	158	136	93	94	64	64	56	525	1



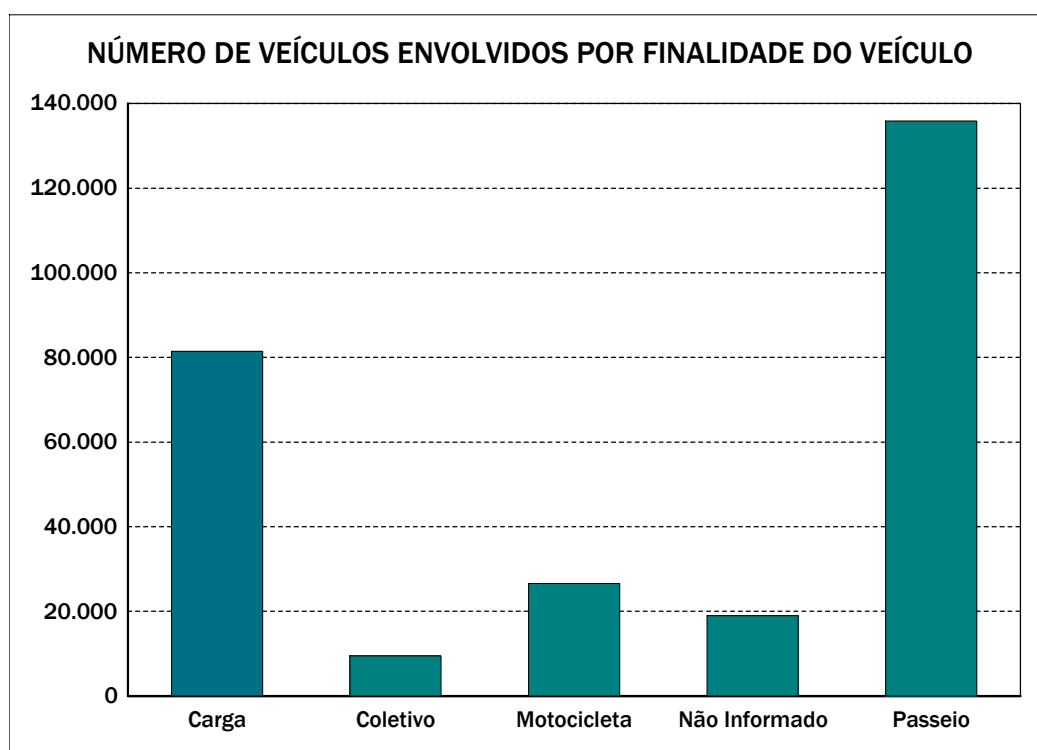
Emitido em 01-dez-2010

Quadro 0501 - NÚMERO DE VEÍCULOS ENVOLVIDOS POR FINALIDADE DO VEÍCULO

TOTAIS GERAIS - BRASIL

Ano de 2009

FINALIDADE DO VEÍCULO	DISTRIBUIÇÃO SEGUNDO A IDADE DO VEÍCULO (ANOS)											
	TOTAL	Até 1	1 a 2	2 a 3	3 a 4	4 a 5	5 a 6	6 a 7	7 a 8	8 a 9	+ de 9	N.Inf.
Passeio	135.846	8.306	19.961	15.203	10.736	8.375	7.802	5.971	6.239	6.226	47.011	16
Carga	81.453	2.664	10.260	8.166	5.304	5.526	5.508	3.774	3.218	3.423	33.606	4
Coletivo	9.495	217	993	991	734	675	548	471	411	435	4.020	0
Motocicleta	26.582	1.531	6.840	4.364	2.966	2.173	1.825	1.301	1.068	891	3.620	3
Não Informado	19.002	866	1.275	888	643	546	453	366	358	373	13.208	26
Total	272.378	13.584	39.329	29.612	20.383	17.295	16.136	11.883	11.294	11.348	101.465	49



Emitido em 01-dez-2010