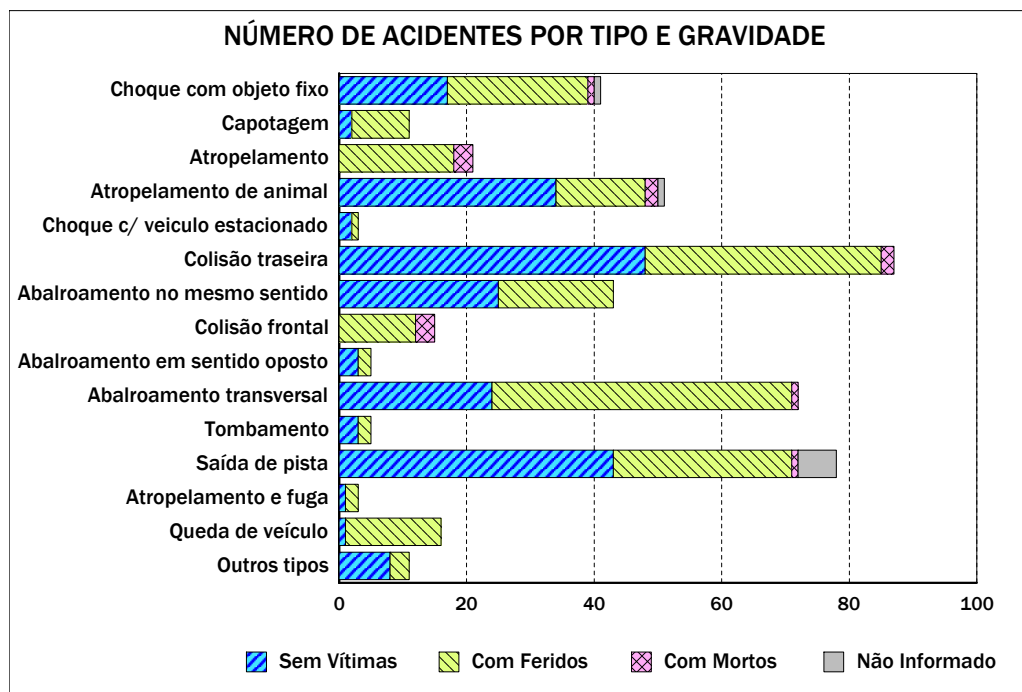


Quadro 0102 - NÚMERO DE ACIDENTES POR TIPO E GRAVIDADE

UF: ACRE

Ano de 2010

TIPO DO ACIDENTE	DISTRIBUIÇÃO SEGUNDO A GRAVIDADE DO ACIDENTE				
	TOTAL	C/ Morto	C/ Ferido	S/ Vítima	Não Inf.
Choque com objeto fixo	41	1	22	17	1
Capotagem	11	0	9	2	0
Atropelamento	21	3	18	0	0
Atropelamento de animal	51	2	14	34	1
Choque com veículo estacionado	3	0	1	2	0
Colisão traseira	87	2	37	48	0
Abalroamento no mesmo sentido	43	0	18	25	0
Colisão frontal	15	3	12	0	0
Abalroamento em sentido oposto	5	0	2	3	0
Abalroamento transversal	72	1	47	24	0
Tombamento	5	0	2	3	0
Saída de pista	78	1	28	43	6
Atropelamento e fuga	3	0	2	1	0
Queda de veículo	16	0	15	1	0
Outros tipos	11	0	3	8	0
Total	462	13	230	211	8



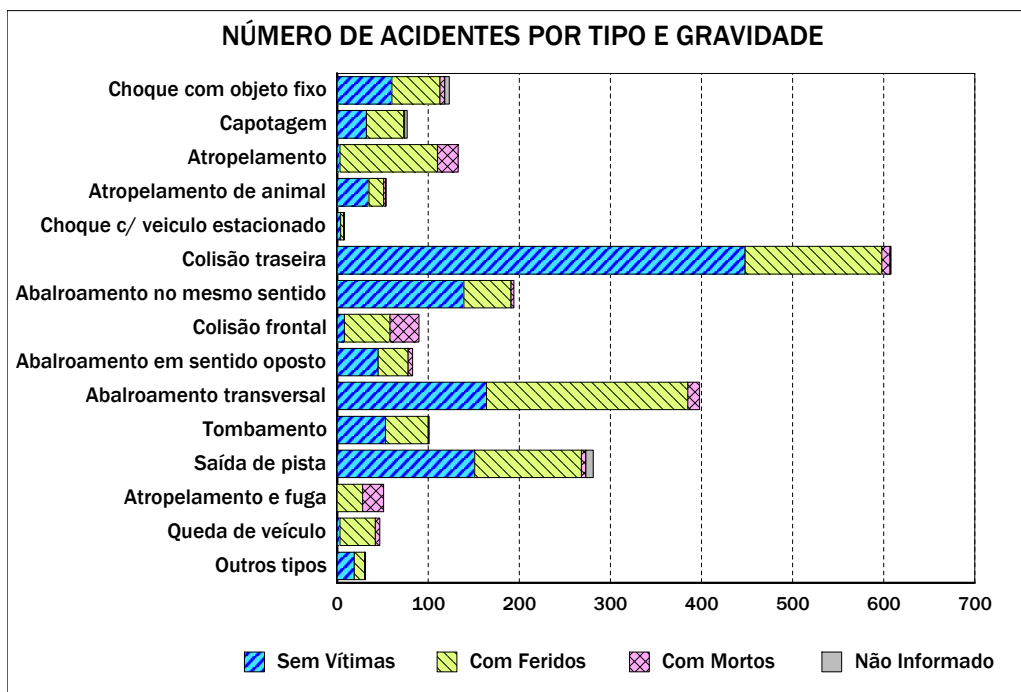
Emitido em 25-nov-2011

Quadro 0102 - NÚMERO DE ACIDENTES POR TIPO E GRAVIDADE

UF: ALAGOAS

Ano de 2010

TIPO DO ACIDENTE	DISTRIBUIÇÃO SEGUNDO A GRAVIDADE DO ACIDENTE				
	TOTAL	C/ Morto	C/ Ferido	S/ Vítima	Não Inf.
Choque com objeto fixo	123	5	53	60	5
Capotagem	77	1	41	32	3
Atropelamento	133	23	107	3	0
Atropelamento de animal	54	2	16	35	1
Choque com veículo estacionado	8	1	3	4	0
Colisão traseira	608	9	150	448	1
Abalroamento no mesmo sentido	194	3	52	139	0
Colisão frontal	90	32	50	8	0
Abalroamento em sentido oposto	83	5	33	45	0
Abalroamento transversal	398	13	221	164	0
Tombamento	101	0	47	53	1
Saída de pista	281	5	117	151	8
Atropelamento e fuga	51	23	28	0	0
Queda de veículo	47	5	39	3	0
Outros tipos	31	1	11	19	0
Total	2.279	128	968	1.164	19



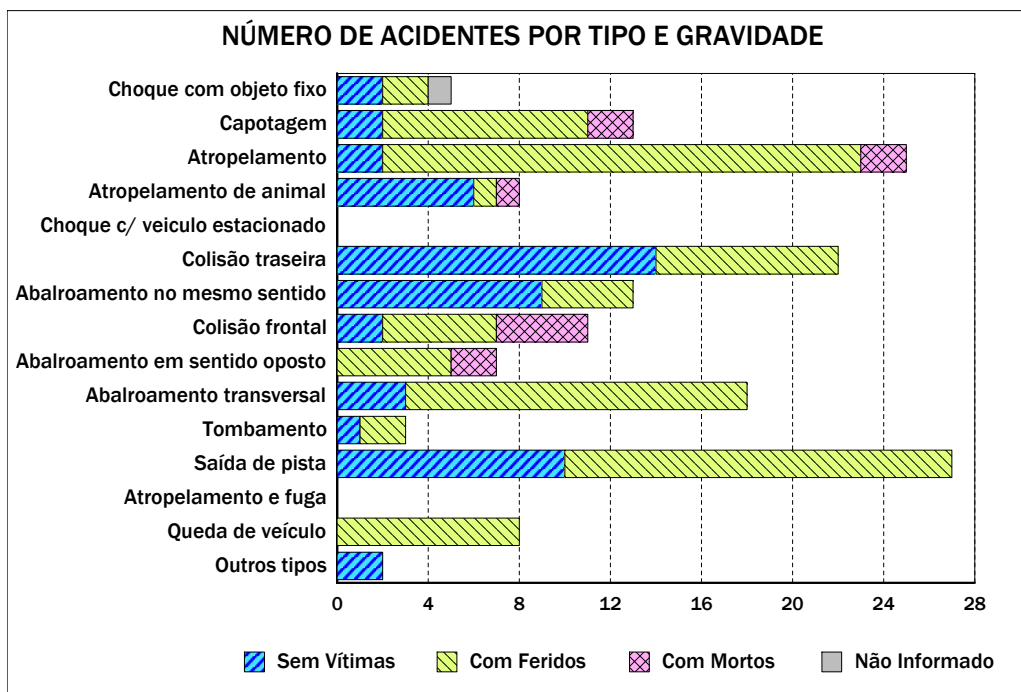
Emitido em 25-nov-2011

Quadro 0102 - NÚMERO DE ACIDENTES POR TIPO E GRAVIDADE

UF: AMAPÁ

Ano de 2010

TIPO DO ACIDENTE	DISTRIBUIÇÃO SEGUNDO A GRAVIDADE DO ACIDENTE				
	TOTAL	C/ Morto	C/ Ferido	S/ Vítima	Não Inf.
Choque com objeto fixo	5	0	2	2	1
Capotagem	13	2	9	2	0
Atropelamento	25	2	21	2	0
Atropelamento de animal	8	1	1	6	0
Choque com veículo estacionado	0	0	0	0	0
Colisão traseira	22	0	8	14	0
Abalroamento no mesmo sentido	13	0	4	9	0
Colisão frontal	11	4	5	2	0
Abalroamento em sentido oposto	7	2	5	0	0
Abalroamento transversal	18	0	15	3	0
Tombamento	3	0	2	1	0
Saída de pista	27	0	17	10	0
Atropelamento e fuga	0	0	0	0	0
Queda de veículo	8	0	8	0	0
Outros tipos	2	0	0	2	0
Total	162	11	97	53	1



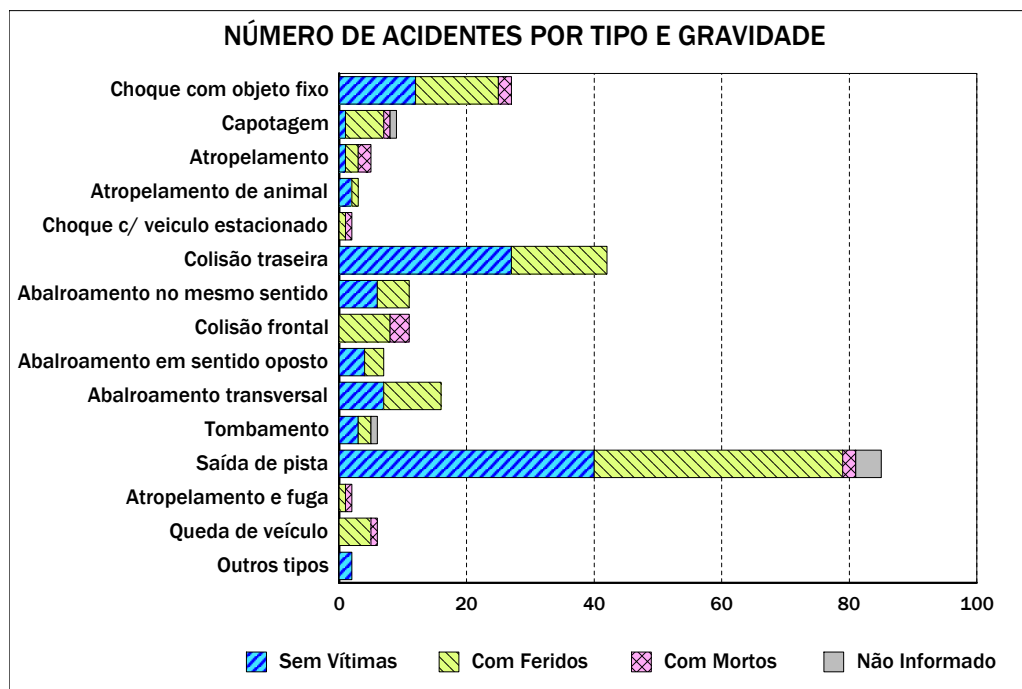
Emitido em 25-nov-2011

Quadro 0102 - NÚMERO DE ACIDENTES POR TIPO E GRAVIDADE

UF: AMAZONAS

Ano de 2010

TIPO DO ACIDENTE	DISTRIBUIÇÃO SEGUNDO A GRAVIDADE DO ACIDENTE				
	TOTAL	C/ Morto	C/ Ferido	S/ Vítima	Não Inf.
Choque com objeto fixo	27	2	13	12	0
Capotagem	9	1	6	1	1
Atropelamento	5	2	2	1	0
Atropelamento de animal	3	0	1	2	0
Choque com veículo estacionado	2	1	1	0	0
Colisão traseira	42	0	15	27	0
Abalroamento no mesmo sentido	11	0	5	6	0
Colisão frontal	11	3	8	0	0
Abalroamento em sentido oposto	7	0	3	4	0
Abalroamento transversal	16	0	9	7	0
Tombamento	6	0	2	3	1
Saída de pista	85	2	39	40	4
Atropelamento e fuga	2	1	1	0	0
Queda de veículo	6	1	5	0	0
Outros tipos	2	0	0	2	0
Total	234	13	110	105	6



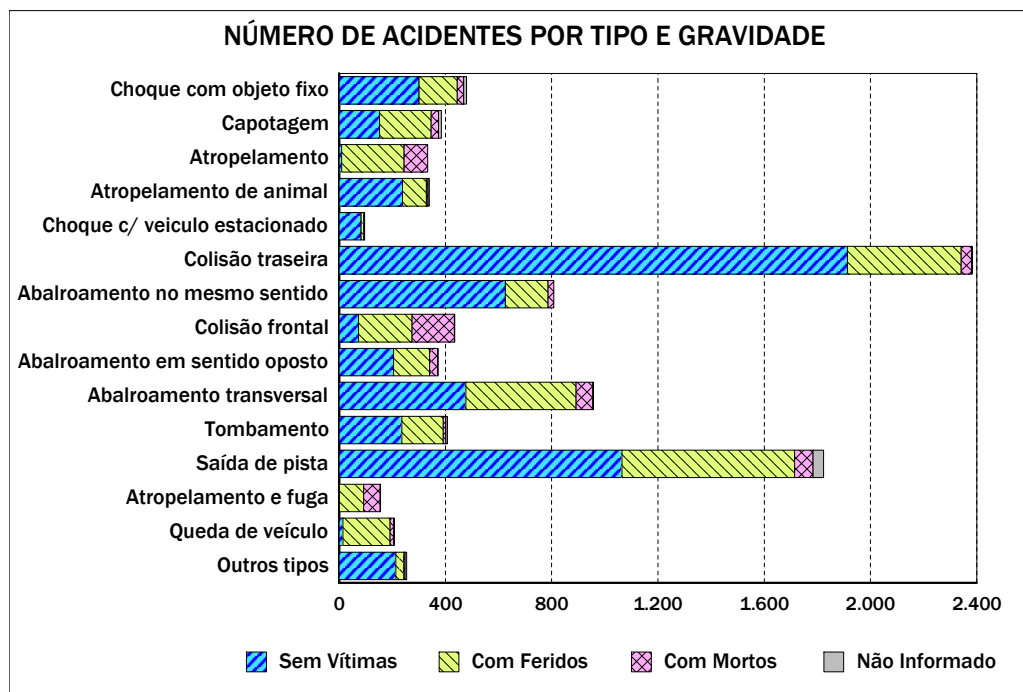
Emitido em 25-nov-2011

Quadro 0102 - NÚMERO DE ACIDENTES POR TIPO E GRAVIDADE

UF: BAHIA

Ano de 2010

TIPO DO ACIDENTE	DISTRIBUIÇÃO SEGUNDO A GRAVIDADE DO ACIDENTE				
	TOTAL	C/ Morto	C/ Ferido	S/ Vítima	Não Inf.
Choque com objeto fixo	479	24	144	301	10
Capotagem	385	27	195	152	11
Atropelamento	333	88	236	9	0
Atropelamento de animal	339	6	91	238	4
Choque com veículo estacionado	96	2	10	83	1
Colisão traseira	2.384	40	428	1.913	3
Abalroamento no mesmo sentido	808	21	161	626	0
Colisão frontal	435	159	202	73	1
Abalroamento em sentido oposto	373	29	136	205	3
Abalroamento transversal	957	64	415	477	1
Tombamento	407	9	156	236	6
Saída de pista	1.823	70	649	1.065	39
Atropelamento e fuga	156	63	91	1	1
Queda de veículo	207	14	178	14	1
Outros tipos	254	5	30	213	6
Total	9.436	621	3.122	5.606	87



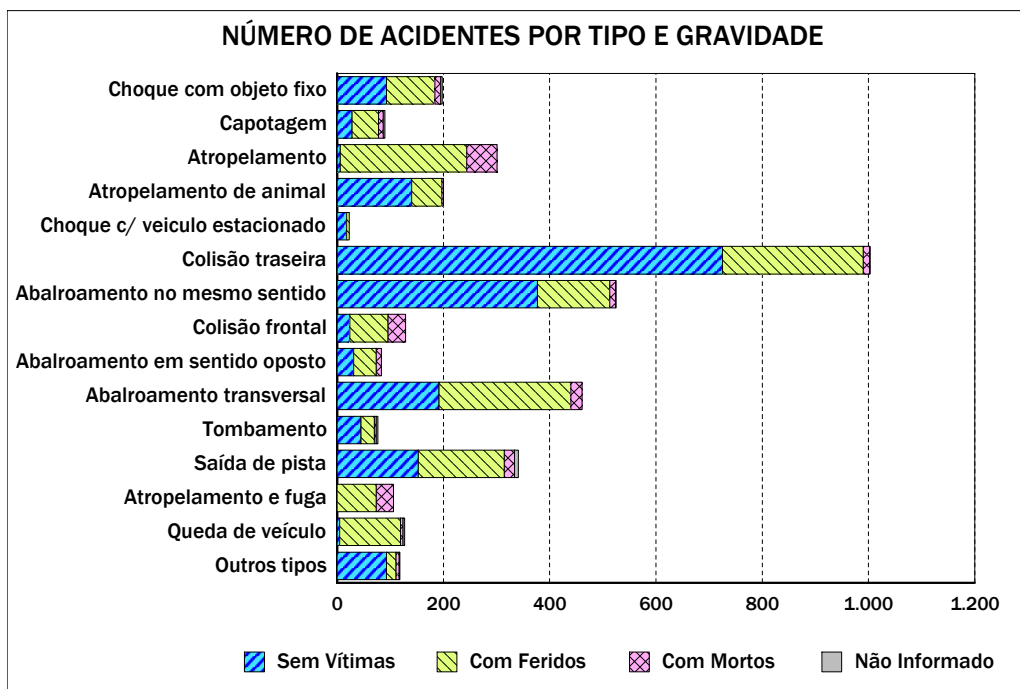
Emitido em 25-nov-2011

Quadro 0102 - NÚMERO DE ACIDENTES POR TIPO E GRAVIDADE

UF: CEARÁ

Ano de 2010

TIPO DO ACIDENTE	DISTRIBUIÇÃO SEGUNDO A GRAVIDADE DO ACIDENTE				
	TOTAL	C/ Morto	C/ Ferido	S/ Vítima	Não Inf.
Choque com objeto fixo	198	11	91	93	3
Capotagem	90	9	50	28	3
Atropelamento	301	57	238	6	0
Atropelamento de animal	200	3	57	140	0
Choque com veículo estacionado	23	0	5	18	0
Colisão traseira	1.003	12	265	725	1
Abalroamento no mesmo sentido	525	11	136	377	1
Colisão frontal	129	33	72	24	0
Abalroamento em sentido oposto	83	9	43	31	0
Abalroamento transversal	461	21	248	192	0
Tombamento	77	4	25	45	3
Saída de pista	341	19	162	153	7
Atropelamento e fuga	106	32	74	0	0
Queda de veículo	127	5	114	5	3
Outros tipos	118	6	18	93	1
Total	3.782	232	1.598	1.930	22



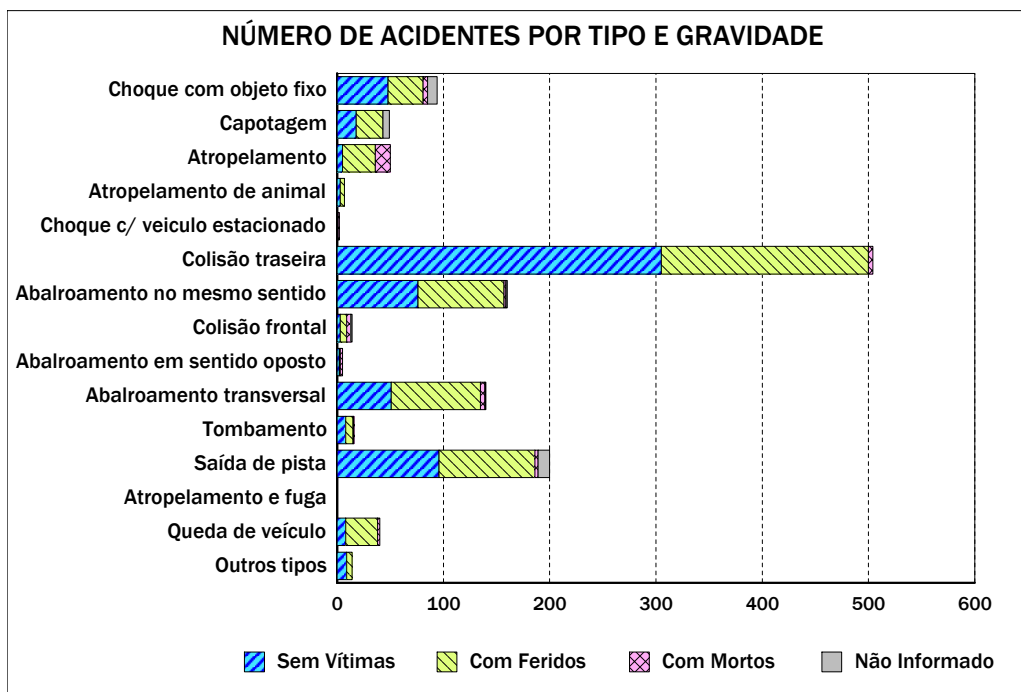
Emitido em 25-nov-2011

Quadro 0102 - NÚMERO DE ACIDENTES POR TIPO E GRAVIDADE

UF: DISTRITO FEDERAL

Ano de 2010

TIPO DO ACIDENTE	DISTRIBUIÇÃO SEGUNDO A GRAVIDADE DO ACIDENTE				
	TOTAL	C/ Morto	C/ Ferido	S/ Vítima	Não Inf.
Choque com objeto fixo	94	4	33	48	9
Capotagem	49	0	25	18	6
Atropelamento	50	14	31	5	0
Atropelamento de animal	7	0	4	3	0
Choque com veículo estacionado	2	1	1	0	0
Colisão traseira	504	4	195	305	0
Abalroamento no mesmo sentido	160	2	81	76	1
Colisão frontal	14	4	6	3	1
Abalroamento em sentido oposto	5	2	1	2	0
Abalroamento transversal	140	4	84	51	1
Tombamento	16	1	7	8	0
Saída de pista	200	3	90	96	11
Atropelamento e fuga	0	0	0	0	0
Queda de veículo	40	2	30	8	0
Outros tipos	14	0	5	9	0
Total	1.295	41	593	632	29



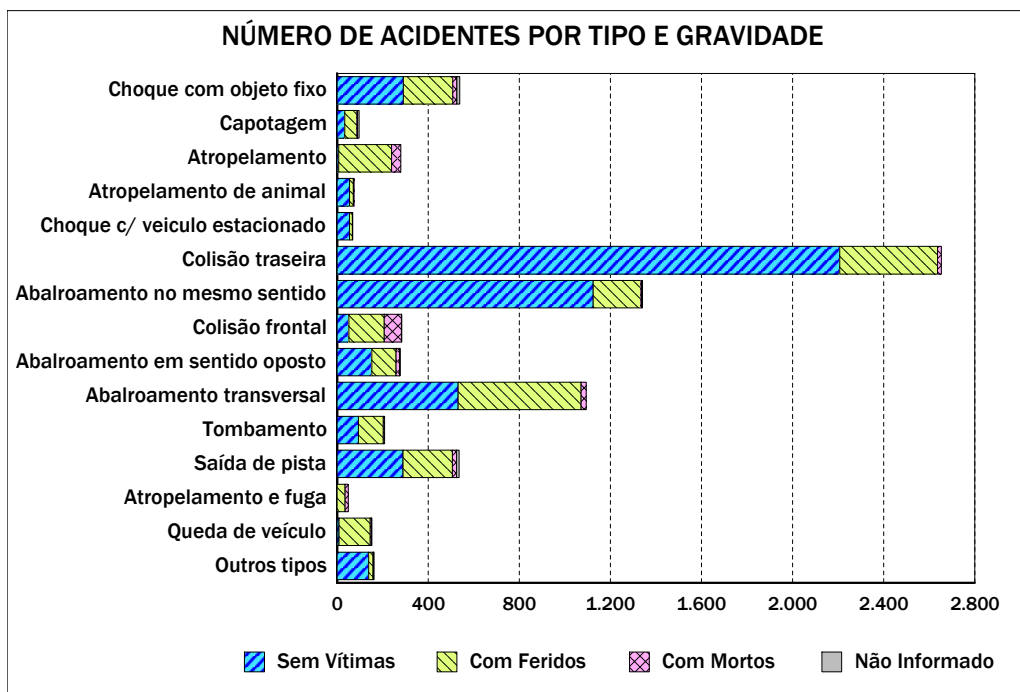
Emitido em 25-nov-2011

Quadro 0102 - NÚMERO DE ACIDENTES POR TIPO E GRAVIDADE

UF: ESPÍRITO SANTO

Ano de 2010

TIPO DO ACIDENTE	DISTRIBUIÇÃO SEGUNDO A GRAVIDADE DO ACIDENTE				
	TOTAL	C/ Morto	C/ Ferido	S/ Vítima	Não Inf.
Choque com objeto fixo	539	18	217	291	13
Capotagem	96	3	54	33	6
Atropelamento	280	41	232	7	0
Atropelamento de animal	74	3	16	55	0
Choque com veículo estacionado	69	2	13	54	0
Colisão traseira	2.654	17	430	2.207	0
Abalroamento no mesmo sentido	1.340	4	210	1.125	1
Colisão frontal	284	76	155	52	1
Abalroamento em sentido oposto	276	17	105	153	1
Abalroamento transversal	1.094	23	539	532	0
Tombamento	209	6	109	94	0
Saída de pista	536	19	217	289	11
Atropelamento e fuga	49	14	35	0	0
Queda de veículo	153	6	137	8	2
Outros tipos	162	1	20	138	3
Total	7.815	250	2.489	5.038	38



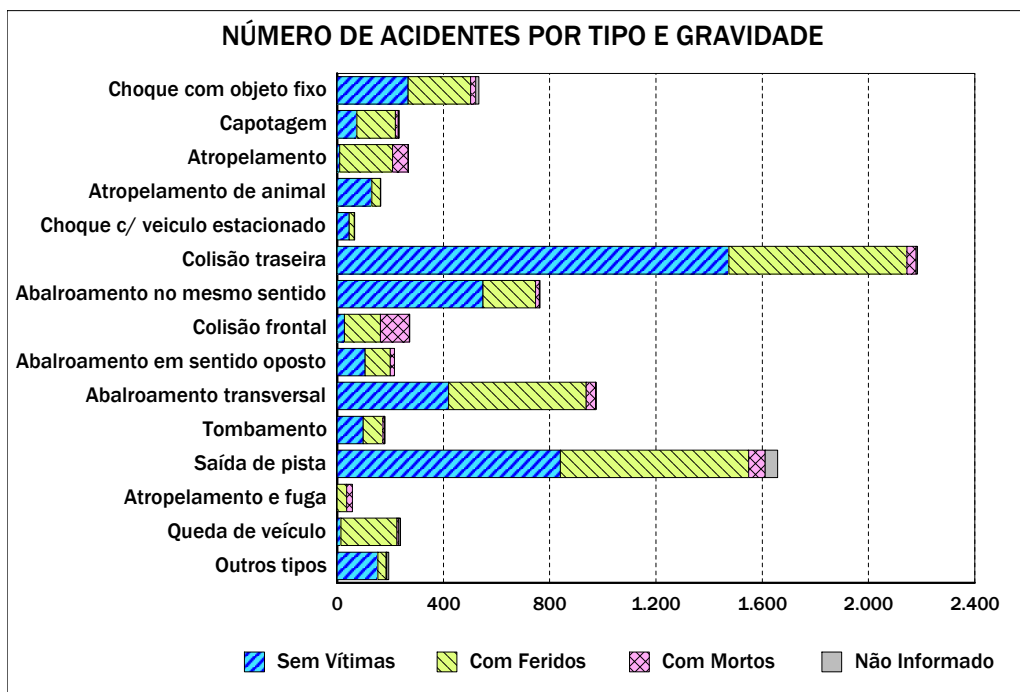
Emitido em 25-nov-2011

Quadro 0102 - NÚMERO DE ACIDENTES POR TIPO E GRAVIDADE

UF: GOIÁS

Ano de 2010

TIPO DO ACIDENTE	DISTRIBUIÇÃO SEGUNDO A GRAVIDADE DO ACIDENTE				
	TOTAL	C/ Morto	C/ Ferido	S/ Vítima	Não Inf.
Choque com objeto fixo	534	19	235	267	13
Capotagem	234	11	145	74	4
Atropelamento	268	59	199	9	1
Atropelamento de animal	164	1	32	131	0
Choque com veículo estacionado	66	1	19	46	0
Colisão traseira	2.184	35	670	1.475	4
Abalroamento no mesmo sentido	764	14	198	549	3
Colisão frontal	273	109	136	27	1
Abalroamento em sentido oposto	216	16	94	106	0
Abalroamento transversal	975	35	519	419	2
Tombamento	180	6	75	98	1
Saída de pista	1.658	62	709	840	47
Atropelamento e fuga	58	22	36	0	0
Queda de veículo	238	8	211	14	5
Outros tipos	194	2	31	154	7
Total	8.006	400	3.309	4.209	88



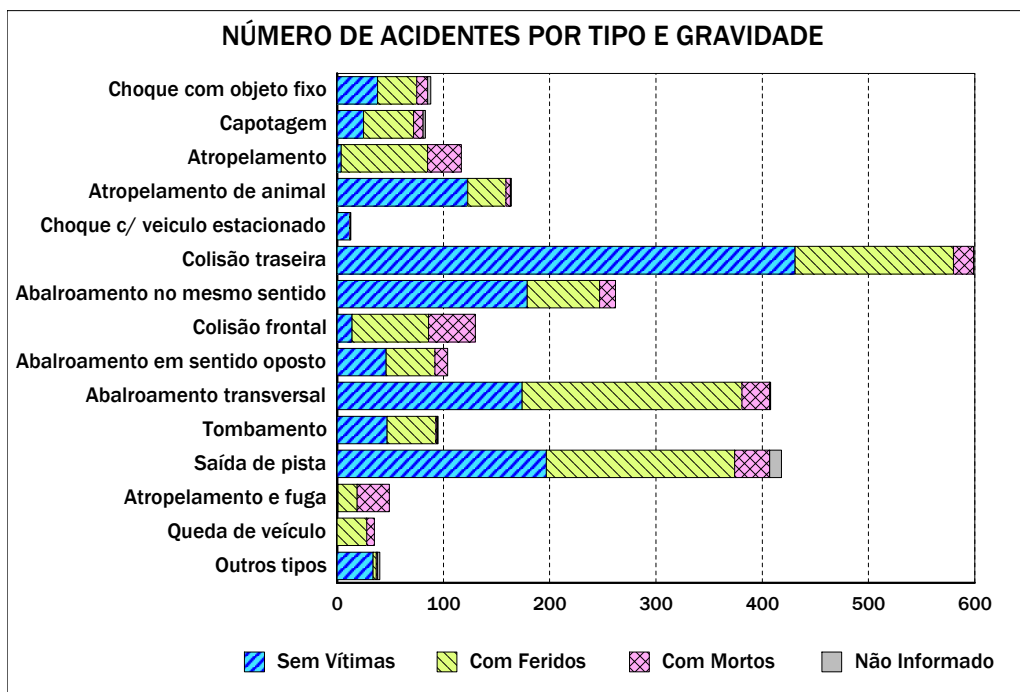
Emitido em 25-nov-2011

Quadro 0102 - NÚMERO DE ACIDENTES POR TIPO E GRAVIDADE

UF: MARANHÃO

Ano de 2010

TIPO DO ACIDENTE	DISTRIBUIÇÃO SEGUNDO A GRAVIDADE DO ACIDENTE				
	TOTAL	C/ Morto	C/ Ferido	S/ Vítima	Não Inf.
Choque com objeto fixo	88	10	37	38	3
Capotagem	83	9	47	25	2
Atropelamento	117	32	81	4	0
Atropelamento de animal	164	4	36	123	1
Choque com veículo estacionado	13	1	0	12	0
Colisão traseira	599	19	149	431	0
Abalroamento no mesmo sentido	262	15	68	179	0
Colisão frontal	130	44	72	14	0
Abalroamento em sentido oposto	104	12	46	46	0
Abalroamento transversal	408	26	207	174	1
Tombamento	95	1	46	47	1
Saída de pista	418	33	177	197	11
Atropelamento e fuga	49	30	18	1	0
Queda de veículo	35	7	28	0	0
Outros tipos	40	1	3	34	2
Total	2.605	244	1.015	1.325	21



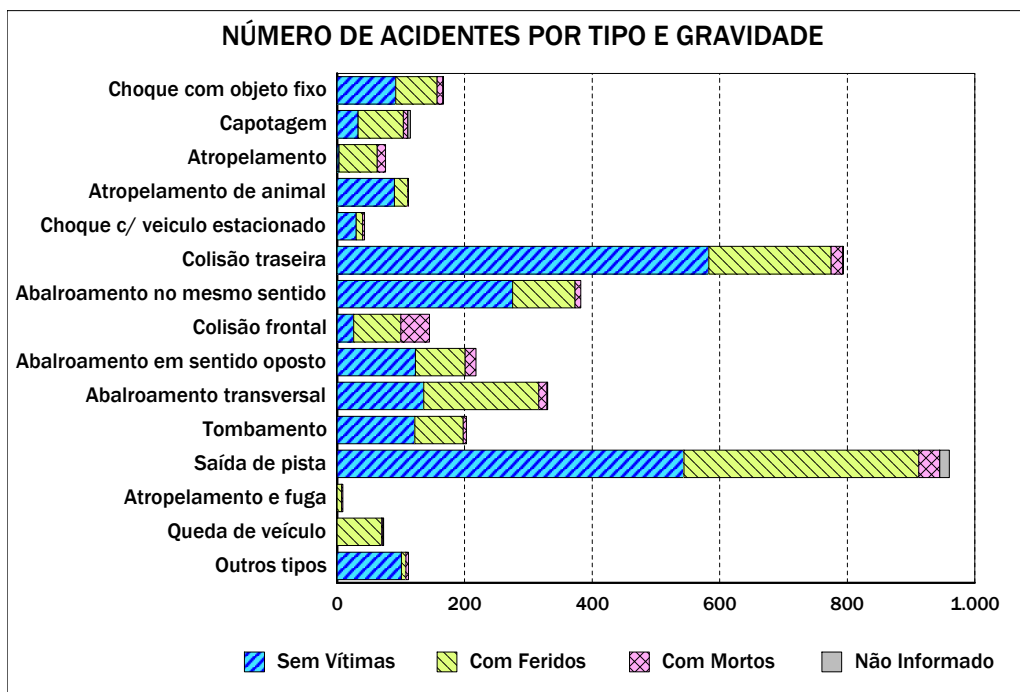
Emitido em 25-nov-2011

Quadro 0102 - NÚMERO DE ACIDENTES POR TIPO E GRAVIDADE

UF: MATO GROSSO

Ano de 2010

TIPO DO ACIDENTE	DISTRIBUIÇÃO SEGUNDO A GRAVIDADE DO ACIDENTE				
	TOTAL	C/ Morto	C/ Ferido	S/ Vítima	Não Inf.
Choque com objeto fixo	167	9	65	92	1
Capotagem	115	7	71	33	4
Atropelamento	76	13	60	3	0
Atropelamento de animal	112	1	21	90	0
Choque com veículo estacionado	43	3	10	30	0
Colisão traseira	794	18	192	583	1
Abalroamento no mesmo sentido	382	9	98	275	0
Colisão frontal	145	45	74	26	0
Abalroamento em sentido oposto	218	17	78	123	0
Abalroamento transversal	330	13	180	136	1
Tombamento	203	5	76	122	0
Saída de pista	960	33	368	544	15
Atropelamento e fuga	9	2	7	0	0
Queda de veículo	73	2	70	0	1
Outros tipos	112	4	7	101	0
Total	3.739	181	1.377	2.158	23



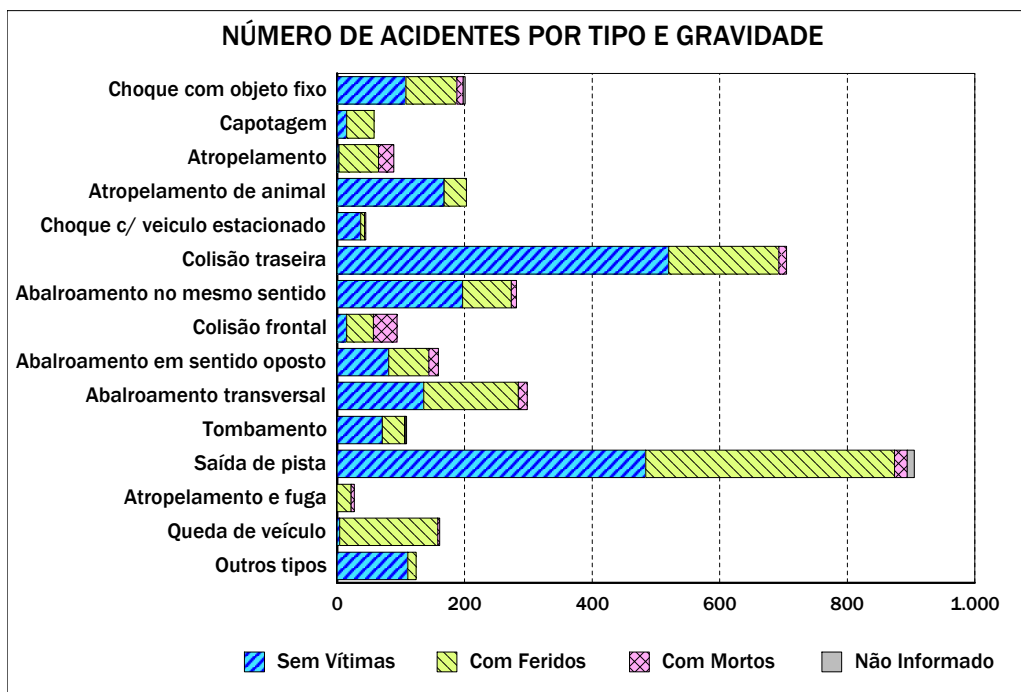
Emitido em 25-nov-2011

Quadro 0102 - NÚMERO DE ACIDENTES POR TIPO E GRAVIDADE

UF: MATO GROSSO DO SUL

Ano de 2010

TIPO DO ACIDENTE	DISTRIBUIÇÃO SEGUNDO A GRAVIDADE DO ACIDENTE				
	TOTAL	C/ Morto	C/ Ferido	S/ Vítima	Não Inf.
Choque com objeto fixo	201	10	80	108	3
Capotagem	58	0	43	15	0
Atropelamento	89	24	62	3	0
Atropelamento de animal	203	0	35	168	0
Choque com veículo estacionado	45	2	6	37	0
Colisão traseira	705	12	173	520	0
Abalroamento no mesmo sentido	281	8	76	197	0
Colisão frontal	94	37	42	15	0
Abalroamento em sentido oposto	159	15	63	81	0
Abalroamento transversal	298	14	148	136	0
Tombamento	109	1	35	71	2
Saída de pista	905	20	390	484	11
Atropelamento e fuga	27	5	22	0	0
Queda de veículo	161	3	154	4	0
Outros tipos	124	0	13	111	0
Total	3.459	151	1.342	1.950	16



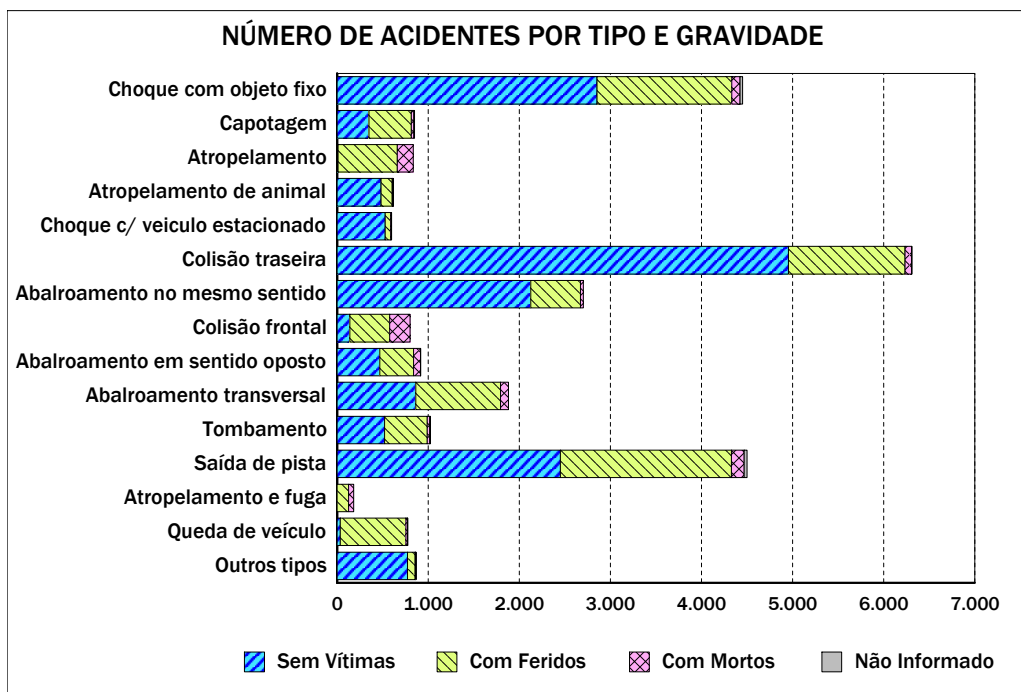
Emitido em 25-nov-2011

Quadro 0102 - NÚMERO DE ACIDENTES POR TIPO E GRAVIDADE

UF: MINAS GERAIS

Ano de 2010

TIPO DO ACIDENTE	DISTRIBUIÇÃO SEGUNDO A GRAVIDADE DO ACIDENTE				
	TOTAL	C/ Morto	C/ Ferido	S/ Vítima	Não Inf.
Choque com objeto fixo	4.452	91	1.480	2.853	28
Capotagem	851	28	466	349	8
Atropelamento	835	175	651	9	0
Atropelamento de animal	615	9	121	484	1
Choque com veículo estacionado	597	8	61	528	0
Colisão traseira	6.308	73	1.280	4.954	1
Abalroamento no mesmo sentido	2.702	30	545	2.127	0
Colisão frontal	800	222	440	138	0
Abalroamento em sentido oposto	916	75	371	469	1
Abalroamento transversal	1.881	88	929	864	0
Tombamento	1.025	30	466	522	7
Saída de pista	4.502	140	1.878	2.451	33
Atropelamento e fuga	180	54	126	0	0
Queda de veículo	776	18	721	33	4
Outros tipos	867	6	86	771	4
Total	27.307	1.047	9.621	16.552	87



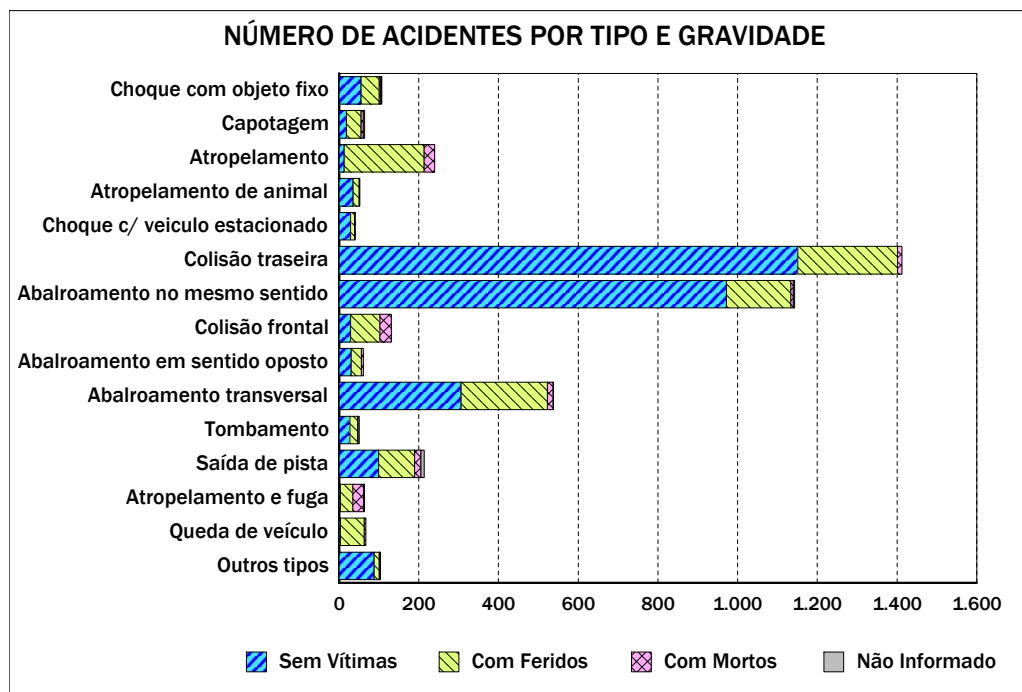
Emitido em 25-nov-2011

Quadro 0102 - NÚMERO DE ACIDENTES POR TIPO E GRAVIDADE

UF: PARÁ

Ano de 2010

TIPO DO ACIDENTE	DISTRIBUIÇÃO SEGUNDO A GRAVIDADE DO ACIDENTE				
	TOTAL	C/ Morto	C/ Ferido	S/ Vítima	Não Inf.
Choque com objeto fixo	107	4	46	55	2
Capotagem	64	6	37	18	3
Atropelamento	240	27	200	13	0
Atropelamento de animal	52	1	15	35	1
Choque com veículo estacionado	40	1	10	29	0
Colisão traseira	1.412	11	250	1.151	0
Abalroamento no mesmo sentido	1.143	7	161	972	3
Colisão frontal	131	29	73	29	0
Abalroamento em sentido oposto	61	5	26	30	0
Abalroamento transversal	538	14	217	306	1
Tombamento	50	1	19	27	3
Saída de pista	213	16	90	99	8
Atropelamento e fuga	63	28	31	3	1
Queda de veículo	67	4	60	3	0
Outros tipos	103	1	13	88	1
Total	4.284	155	1.248	2.858	23



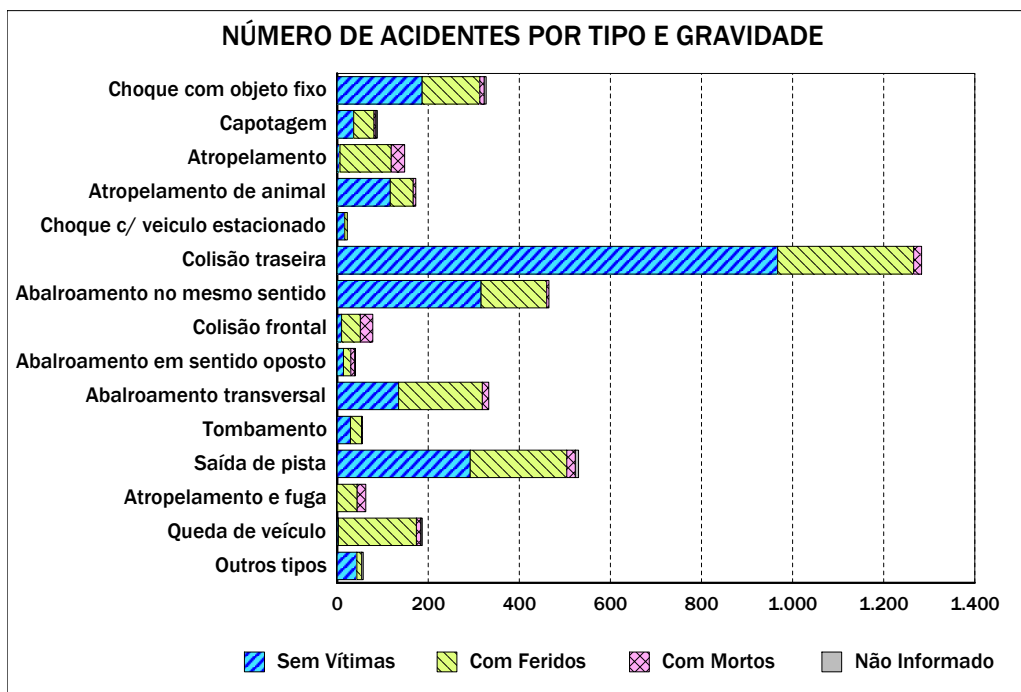
Emitido em 25-nov-2011

Quadro 0102 - NÚMERO DE ACIDENTES POR TIPO E GRAVIDADE

UF: PARAÍBA

Ano de 2010

TIPO DO ACIDENTE	DISTRIBUIÇÃO SEGUNDO A GRAVIDADE DO ACIDENTE				
	TOTAL	C/ Morto	C/ Ferido	S/ Vítima	Não Inf.
Choque com objeto fixo	327	10	126	187	4
Capotagem	88	4	45	36	3
Atropelamento	148	29	113	6	0
Atropelamento de animal	173	6	50	117	0
Choque com veículo estacionado	22	0	5	17	0
Colisão traseira	1.283	17	299	967	0
Abalroamento no mesmo sentido	465	5	144	316	0
Colisão frontal	78	27	41	10	0
Abalroamento em sentido oposto	40	9	16	14	1
Abalroamento transversal	333	14	184	135	0
Tombamento	55	1	25	29	0
Saída de pista	530	19	212	292	7
Atropelamento e fuga	63	19	44	0	0
Queda de veículo	187	10	171	3	3
Outros tipos	57	0	11	43	3
Total	3.849	170	1.486	2.172	21



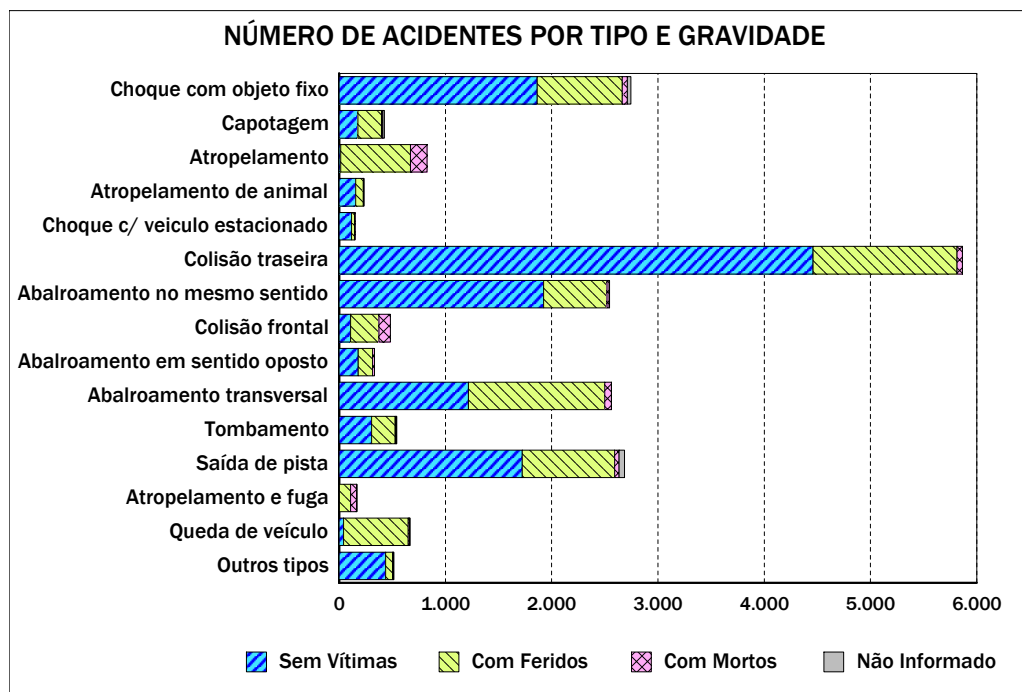
Emitido em 25-nov-2011

Quadro 0102 - NÚMERO DE ACIDENTES POR TIPO E GRAVIDADE

UF: PARANÁ

Ano de 2010

TIPO DO ACIDENTE	DISTRIBUIÇÃO SEGUNDO A GRAVIDADE DO ACIDENTE				
	TOTAL	C/ Morto	C/ Ferido	S/ Vítima	Não Inf.
Choque com objeto fixo	2.746	49	801	1.863	33
Capotagem	424	13	222	177	12
Atropelamento	828	158	654	16	0
Atropelamento de animal	233	3	71	156	3
Choque com veículo estacionado	150	2	31	117	0
Colisão traseira	5.867	49	1.355	4.461	2
Abalroamento no mesmo sentido	2.546	23	595	1.925	3
Colisão frontal	482	107	267	108	0
Abalroamento em sentido oposto	331	16	134	181	0
Abalroamento transversal	2.563	63	1.281	1.218	1
Tombamento	541	8	221	307	5
Saída de pista	2.684	41	871	1.722	50
Atropelamento e fuga	167	57	104	4	2
Queda de veículo	667	13	608	42	4
Outros tipos	515	5	67	437	6
Total	20.744	607	7.282	12.734	121



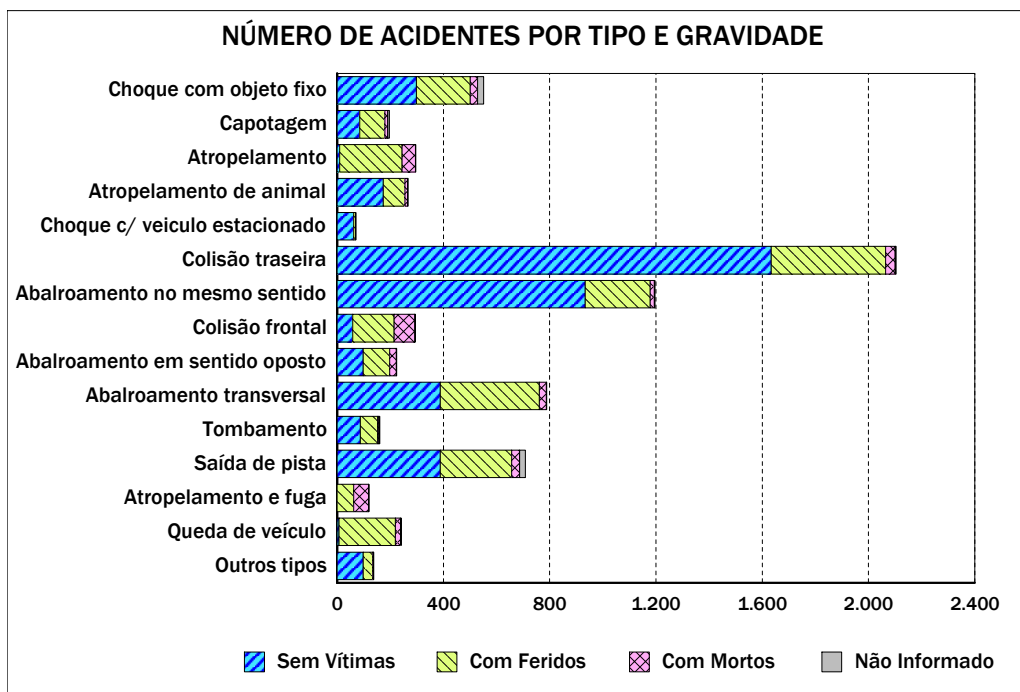
Emitido em 25-nov-2011

Quadro 0102 - NÚMERO DE ACIDENTES POR TIPO E GRAVIDADE

UF: PERNAMBUCO

Ano de 2010

TIPO DO ACIDENTE	DISTRIBUIÇÃO SEGUNDO A GRAVIDADE DO ACIDENTE				
	TOTAL	C/ Morto	C/ Ferido	S/ Vítima	Não Inf.
Choque com objeto fixo	551	28	202	299	22
Capotagem	196	11	95	85	5
Atropelamento	296	50	235	10	1
Atropelamento de animal	267	10	81	174	2
Choque com veículo estacionado	71	2	7	62	0
Colisão traseira	2.104	35	431	1.634	4
Abalroamento no mesmo sentido	1.196	15	245	934	2
Colisão frontal	295	78	156	59	2
Abalroamento em sentido oposto	224	25	100	98	1
Abalroamento transversal	789	27	372	389	1
Tombamento	160	5	65	87	3
Saída de pista	709	30	268	389	22
Atropelamento e fuga	120	57	62	0	1
Queda de veículo	241	21	212	7	1
Outros tipos	138	3	36	98	1
Total	7.357	397	2.567	4.325	68



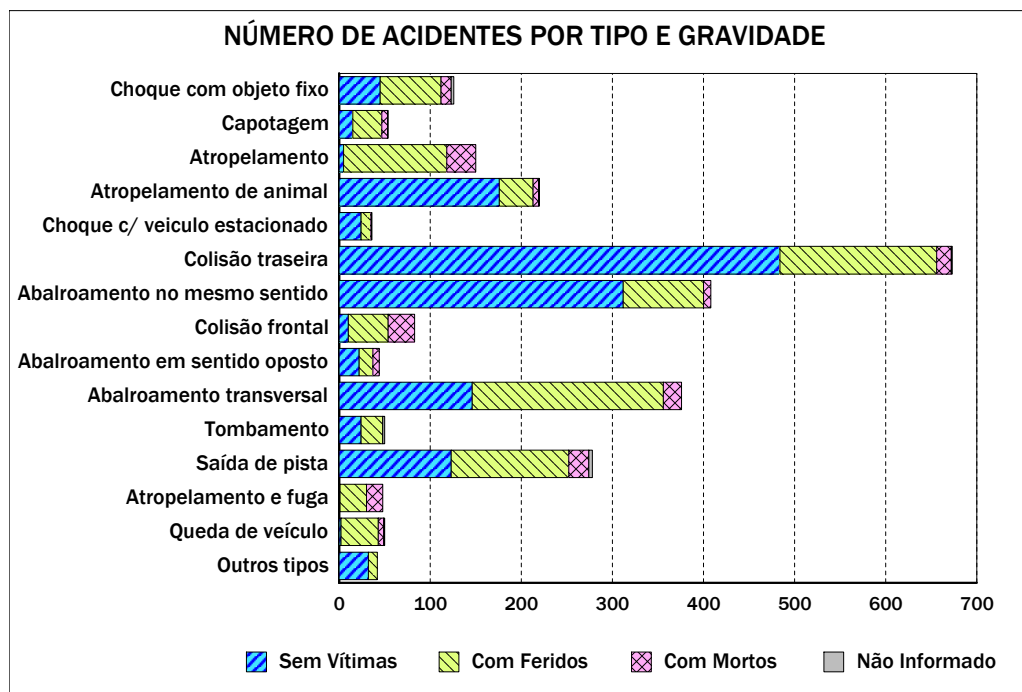
Emitido em 25-nov-2011

Quadro 0102 - NÚMERO DE ACIDENTES POR TIPO E GRAVIDADE

UF: PIAUÍ

Ano de 2010

TIPO DO ACIDENTE	DISTRIBUIÇÃO SEGUNDO A GRAVIDADE DO ACIDENTE				
	TOTAL	C/ Morto	C/ Ferido	S/ Vítima	Não Inf.
Choque com objeto fixo	126	11	67	45	3
Capotagem	54	6	32	15	1
Atropelamento	150	32	113	5	0
Atropelamento de animal	220	6	37	176	1
Choque com veículo estacionado	36	1	11	24	0
Colisão traseira	673	16	172	484	1
Abalroamento no mesmo sentido	408	8	88	312	0
Colisão frontal	83	29	44	10	0
Abalroamento em sentido oposto	44	7	15	22	0
Abalroamento transversal	376	20	210	146	0
Tombamento	50	0	24	24	2
Saída de pista	278	22	129	123	4
Atropelamento e fuga	48	18	29	1	0
Queda de veículo	50	6	41	2	1
Outros tipos	42	0	10	32	0
Total	2.638	182	1.022	1.421	13



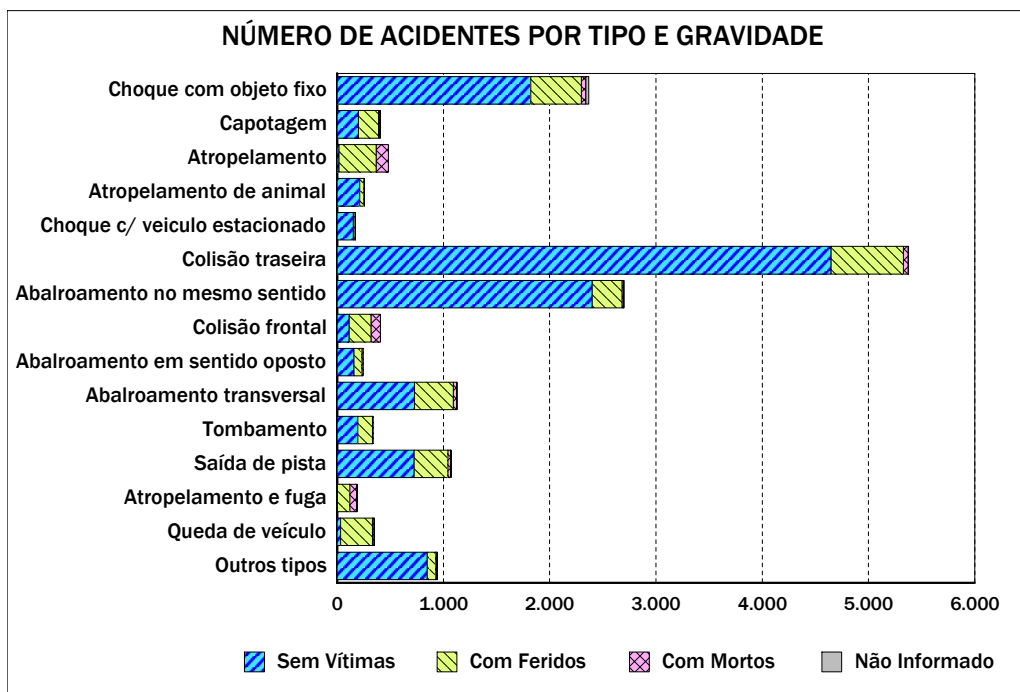
Emitido em 25-nov-2011

Quadro 0102 - NÚMERO DE ACIDENTES POR TIPO E GRAVIDADE

UF: RIO DE JANEIRO

Ano de 2010

TIPO DO ACIDENTE	DISTRIBUIÇÃO SEGUNDO A GRAVIDADE DO ACIDENTE				
	TOTAL	C/ Morto	C/ Ferido	S/ Vítima	Não Inf.
Choque com objeto fixo	2.369	42	476	1.822	29
Capotagem	407	12	189	201	5
Atropelamento	482	112	353	17	0
Atropelamento de animal	256	3	40	213	0
Choque com veículo estacionado	171	2	16	153	0
Colisão traseira	5.377	47	678	4.650	2
Abalroamento no mesmo sentido	2.697	13	283	2.400	1
Colisão frontal	406	85	206	115	0
Abalroamento em sentido oposto	245	11	76	158	0
Abalroamento transversal	1.128	32	368	727	1
Tombamento	338	6	136	196	0
Saída de pista	1.074	27	316	726	5
Atropelamento e fuga	190	66	118	3	3
Queda de veículo	352	14	299	34	5
Outros tipos	944	10	80	849	5
Total	16.436	482	3.634	12.264	56



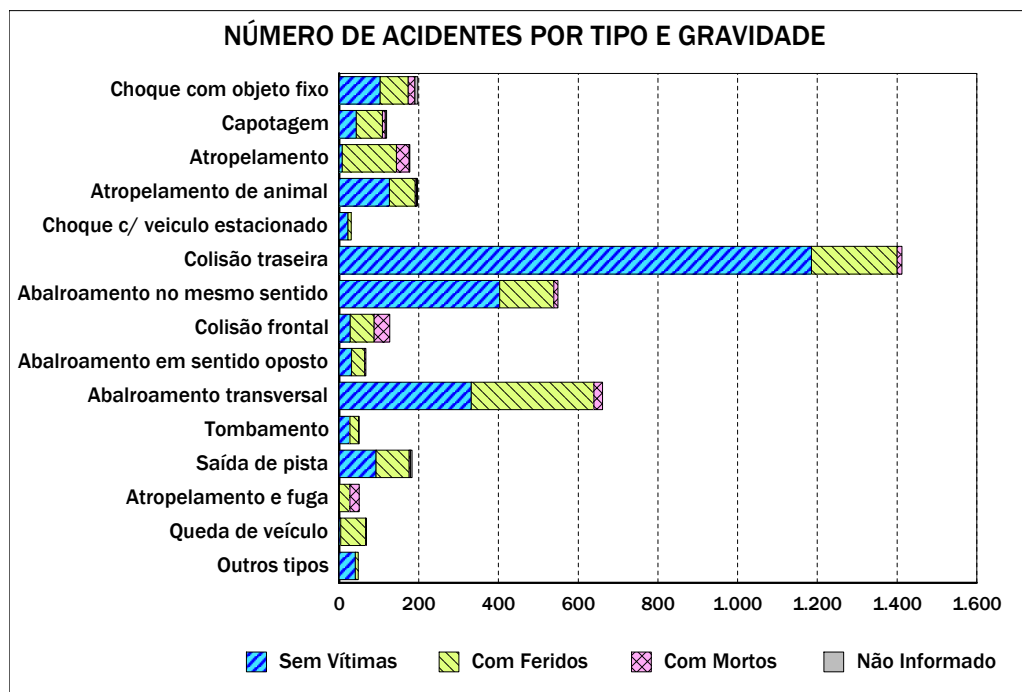
Emitido em 25-nov-2011

Quadro 0102 - NÚMERO DE ACIDENTES POR TIPO E GRAVIDADE

UF: RIO GRANDE DO NORTE

Ano de 2010

TIPO DO ACIDENTE	DISTRIBUIÇÃO SEGUNDO A GRAVIDADE DO ACIDENTE				
	TOTAL	C/ Morto	C/ Ferido	S/ Vítima	Não Inf.
Choque com objeto fixo	197	17	70	103	7
Capotagem	119	7	66	43	3
Atropelamento	177	32	136	8	1
Atropelamento de animal	196	4	65	126	1
Choque com veículo estacionado	30	0	8	22	0
Colisão traseira	1.412	12	215	1.185	0
Abalroamento no mesmo sentido	549	10	136	403	0
Colisão frontal	127	39	60	28	0
Abalroamento em sentido oposto	67	3	33	31	0
Abalroamento transversal	661	22	307	332	0
Tombamento	50	0	22	27	1
Saída de pista	183	3	83	93	4
Atropelamento e fuga	50	23	26	1	0
Queda de veículo	68	1	63	4	0
Outros tipos	48	0	7	41	0
Total	3.934	173	1.297	2.447	17



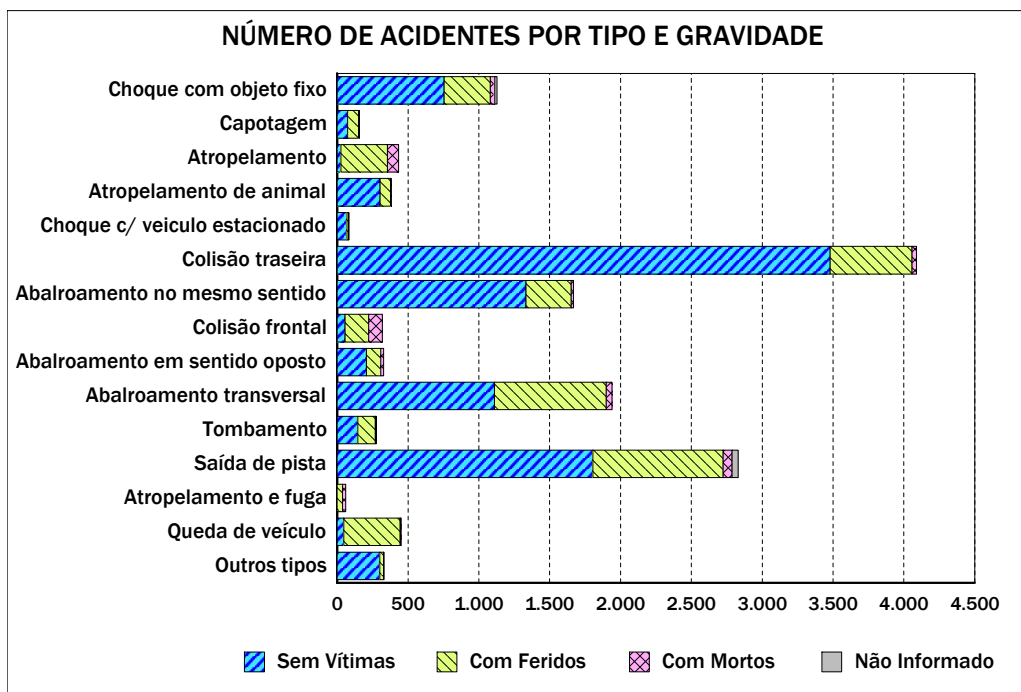
Emitido em 25-nov-2011

Quadro 0102 - NÚMERO DE ACIDENTES POR TIPO E GRAVIDADE

UF: RIO GRANDE DO SUL

Ano de 2010

TIPO DO ACIDENTE	DISTRIBUIÇÃO SEGUNDO A GRAVIDADE DO ACIDENTE				
	TOTAL	C/ Morto	C/ Ferido	S/ Vítima	Não Inf.
Choque com objeto fixo	1.128	30	326	756	16
Capotagem	158	2	78	74	4
Atropelamento	433	77	330	26	0
Atropelamento de animal	381	3	74	304	0
Choque com veículo estacionado	83	2	11	70	0
Colisão traseira	4.088	31	578	3.479	0
Abalroamento no mesmo sentido	1.667	16	317	1.334	0
Colisão frontal	320	98	166	56	0
Abalroamento em sentido oposto	329	20	102	207	0
Abalroamento transversal	1.940	40	789	1.111	0
Tombamento	277	4	123	147	3
Saída de pista	2.829	64	918	1.806	41
Atropelamento e fuga	61	22	39	0	0
Queda de veículo	452	7	398	47	0
Outros tipos	330	0	27	302	1
Total	14.476	416	4.276	9.719	65



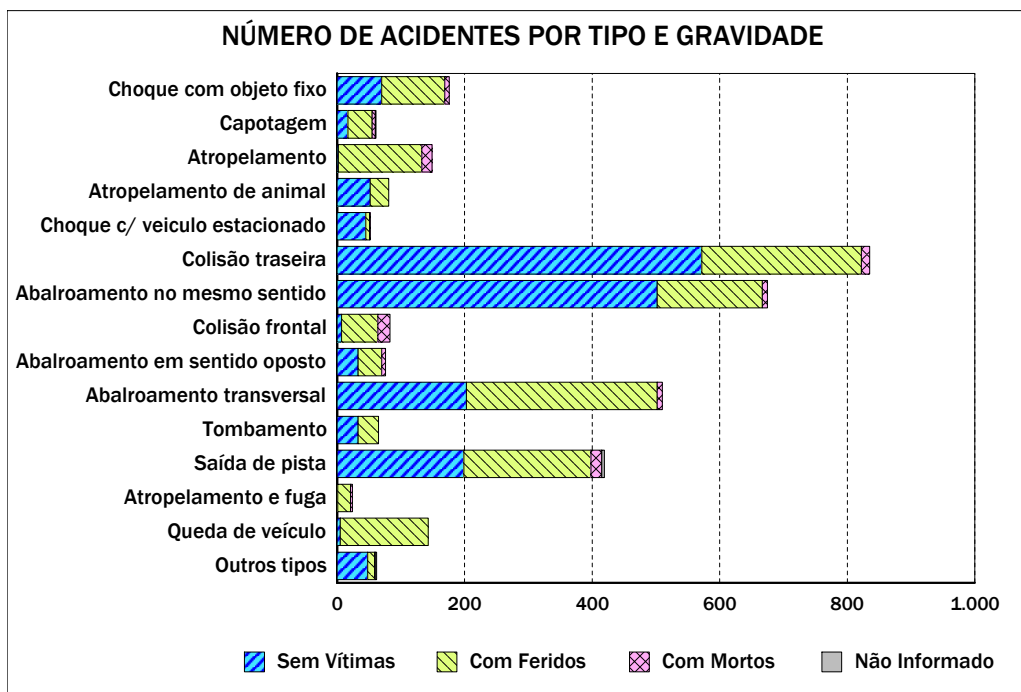
Emitido em 25-nov-2011

Quadro 0102 - NÚMERO DE ACIDENTES POR TIPO E GRAVIDADE

UF: RONDÔNIA

Ano de 2010

TIPO DO ACIDENTE	DISTRIBUIÇÃO SEGUNDO A GRAVIDADE DO ACIDENTE				
	TOTAL	C/ Morto	C/ Ferido	S/ Vítima	Não Inf.
Choque com objeto fixo	176	7	99	70	0
Capotagem	61	5	38	17	1
Atropelamento	149	16	131	2	0
Atropelamento de animal	81	0	29	52	0
Choque com veículo estacionado	52	1	6	45	0
Colisão traseira	835	13	250	572	0
Abalroamento no mesmo sentido	675	8	165	502	0
Colisão frontal	83	19	57	7	0
Abalroamento em sentido oposto	76	6	37	33	0
Abalroamento transversal	510	8	299	203	0
Tombamento	65	0	32	33	0
Saída de pista	419	17	199	199	4
Atropelamento e fuga	24	3	20	1	0
Queda de veículo	143	0	138	5	0
Outros tipos	62	1	11	48	2
Total	3.411	104	1.511	1.789	7



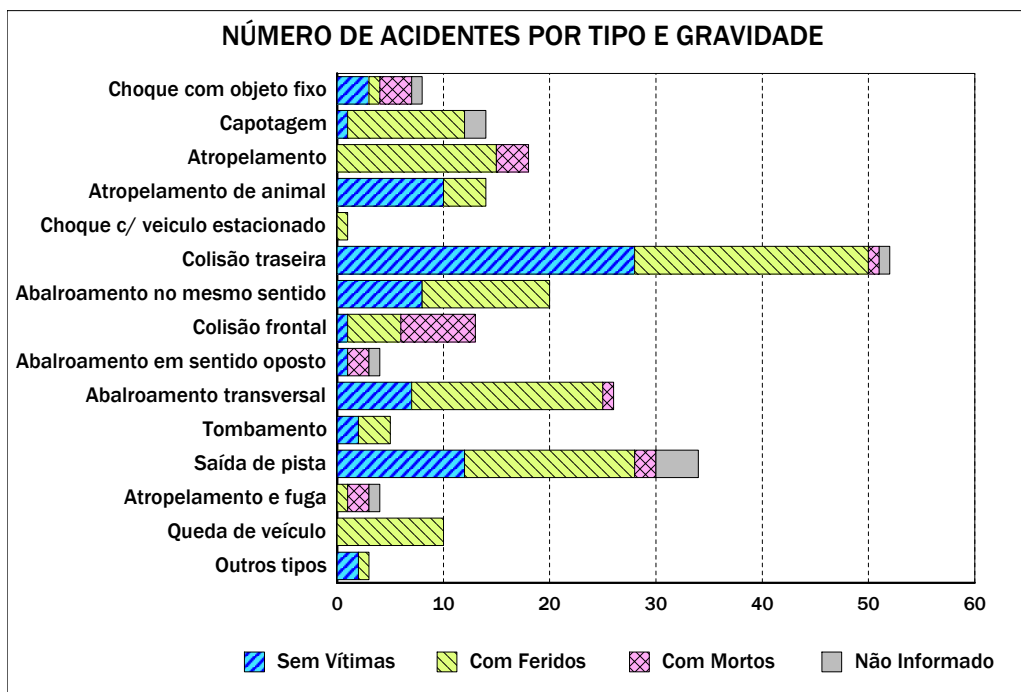
Emitido em 25-nov-2011

Quadro 0102 - NÚMERO DE ACIDENTES POR TIPO E GRAVIDADE

UF: RORAIMA

Ano de 2010

TIPO DO ACIDENTE	DISTRIBUIÇÃO SEGUNDO A GRAVIDADE DO ACIDENTE				
	TOTAL	C/ Morto	C/ Ferido	S/ Vítima	Não Inf.
Choque com objeto fixo	8	3	1	3	1
Capotagem	14	0	11	1	2
Atropelamento	18	3	15	0	0
Atropelamento de animal	14	0	4	10	0
Choque com veículo estacionado	1	0	1	0	0
Colisão traseira	52	1	22	28	1
Abalroamento no mesmo sentido	20	0	12	8	0
Colisão frontal	13	7	5	1	0
Abalroamento em sentido oposto	4	2	0	1	1
Abalroamento transversal	26	1	18	7	0
Tombamento	5	0	3	2	0
Saída de pista	34	2	16	12	4
Atropelamento e fuga	4	2	1	0	1
Queda de veículo	10	0	10	0	0
Outros tipos	3	0	1	2	0
Total	226	21	120	75	10



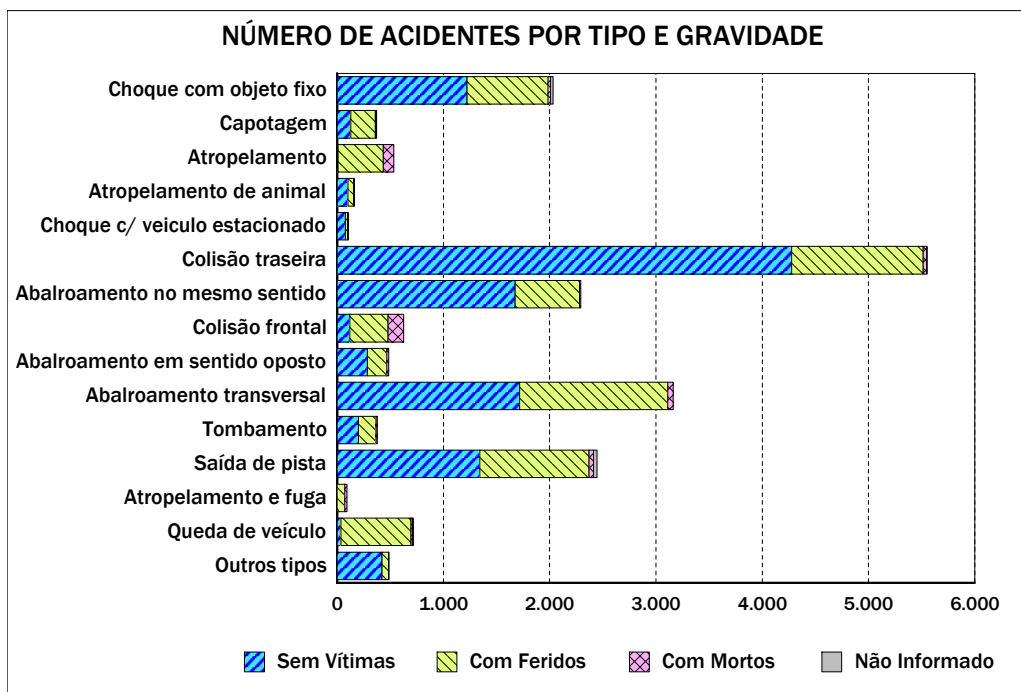
Emitido em 25-nov-2011

Quadro 0102 - NÚMERO DE ACIDENTES POR TIPO E GRAVIDADE

UF: SANTA CATARINA

Ano de 2010

TIPO DO ACIDENTE	DISTRIBUIÇÃO SEGUNDO A GRAVIDADE DO ACIDENTE				
	TOTAL	C/ Morto	C/ Ferido	S/ Vítima	Não Inf.
Choque com objeto fixo	2.032	25	761	1.223	23
Capotagem	372	5	228	130	9
Atropelamento	533	98	425	10	0
Atropelamento de animal	159	2	53	103	1
Choque com veículo estacionado	103	2	24	77	0
Colisão traseira	5.550	33	1.239	4.277	1
Abalroamento no mesmo sentido	2.294	14	605	1.675	0
Colisão frontal	627	147	360	120	0
Abalroamento em sentido oposto	484	16	184	284	0
Abalroamento transversal	3.163	53	1.394	1.716	0
Tombamento	378	12	164	202	0
Saída de pista	2.445	41	1.027	1.344	33
Atropelamento e fuga	92	19	73	0	0
Queda de veículo	713	16	661	35	1
Outros tipos	486	2	62	422	0
Total	19.431	485	7.260	11.618	68



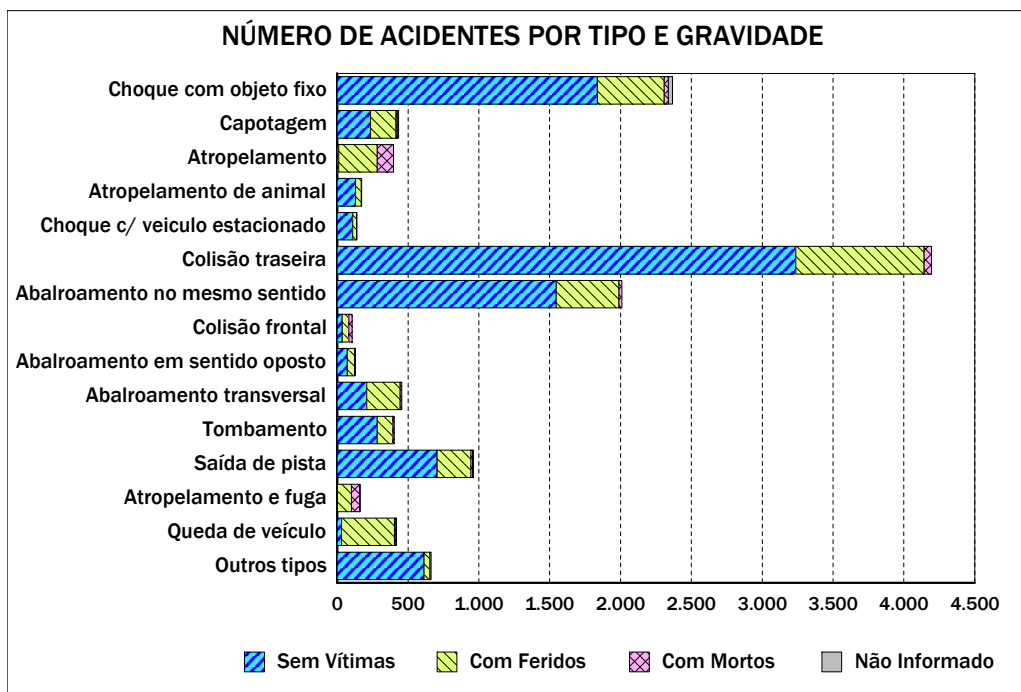
Emitido em 25-nov-2011

Quadro 0102 - NÚMERO DE ACIDENTES POR TIPO E GRAVIDADE

UF: SÃO PAULO

Ano de 2010

TIPO DO ACIDENTE	DISTRIBUIÇÃO SEGUNDO A GRAVIDADE DO ACIDENTE				
	TOTAL	C/ Morto	C/ Ferido	S/ Vítima	Não Inf.
Choque com objeto fixo	2.368	29	471	1.837	31
Capotagem	433	10	179	236	8
Atropelamento	397	113	274	10	0
Atropelamento de animal	172	2	39	131	0
Choque com veículo estacionado	139	2	27	110	0
Colisão traseira	4.194	51	905	3.238	0
Abalroamento no mesmo sentido	2.009	20	442	1.547	0
Colisão frontal	106	22	49	35	0
Abalroamento em sentido oposto	129	6	51	72	0
Abalroamento transversal	457	12	235	210	0
Tombamento	402	9	109	284	0
Saída de pista	961	12	238	706	5
Atropelamento e fuga	161	59	97	3	2
Queda de veículo	418	12	372	32	2
Outros tipos	663	0	41	613	9
Total	13.009	359	3.529	9.064	57



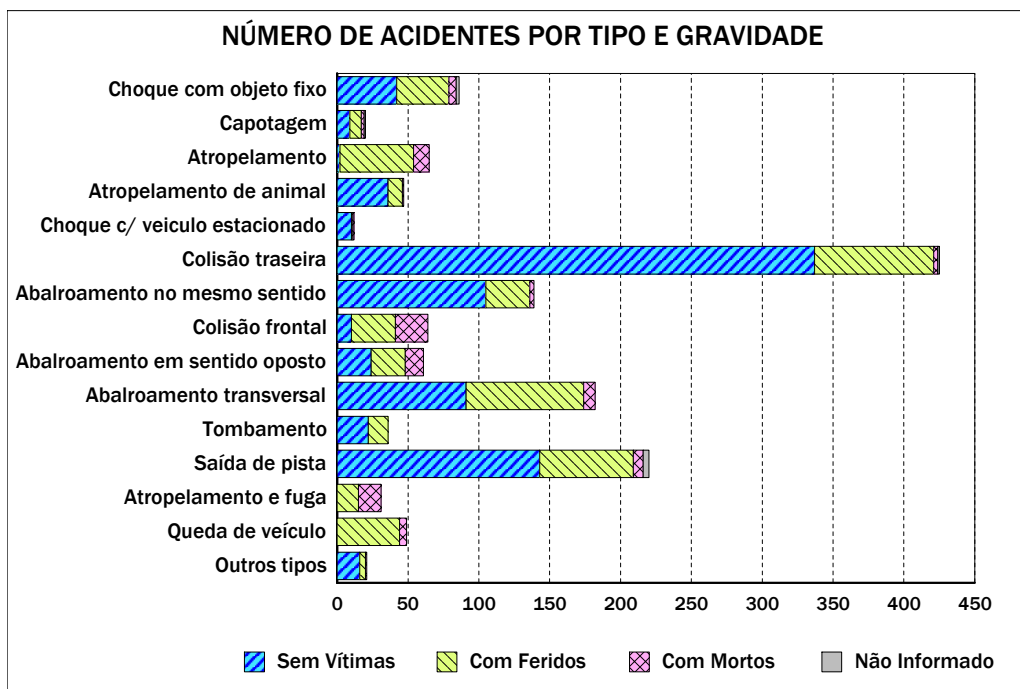
Emitido em 25-nov-2011

Quadro 0102 - NÚMERO DE ACIDENTES POR TIPO E GRAVIDADE

UF: SERGIPE

Ano de 2010

TIPO DO ACIDENTE	DISTRIBUIÇÃO SEGUNDO A GRAVIDADE DO ACIDENTE				
	TOTAL	C/ Morto	C/ Ferido	S/ Vítima	Não Inf.
Choque com objeto fixo	86	5	37	42	2
Capotagem	20	2	8	9	1
Atropelamento	65	11	52	2	0
Atropelamento de animal	47	1	10	36	0
Choque com veículo estacionado	12	1	1	10	0
Colisão traseira	425	3	84	337	1
Abalroamento no mesmo sentido	139	3	31	105	0
Colisão frontal	64	23	31	10	0
Abalroamento em sentido oposto	61	13	24	24	0
Abalroamento transversal	182	8	83	91	0
Tombamento	36	0	14	22	0
Saída de pista	220	7	66	143	4
Atropelamento e fuga	31	16	15	0	0
Queda de veículo	49	5	44	0	0
Outros tipos	21	1	4	16	0
Total	1.458	99	504	847	8



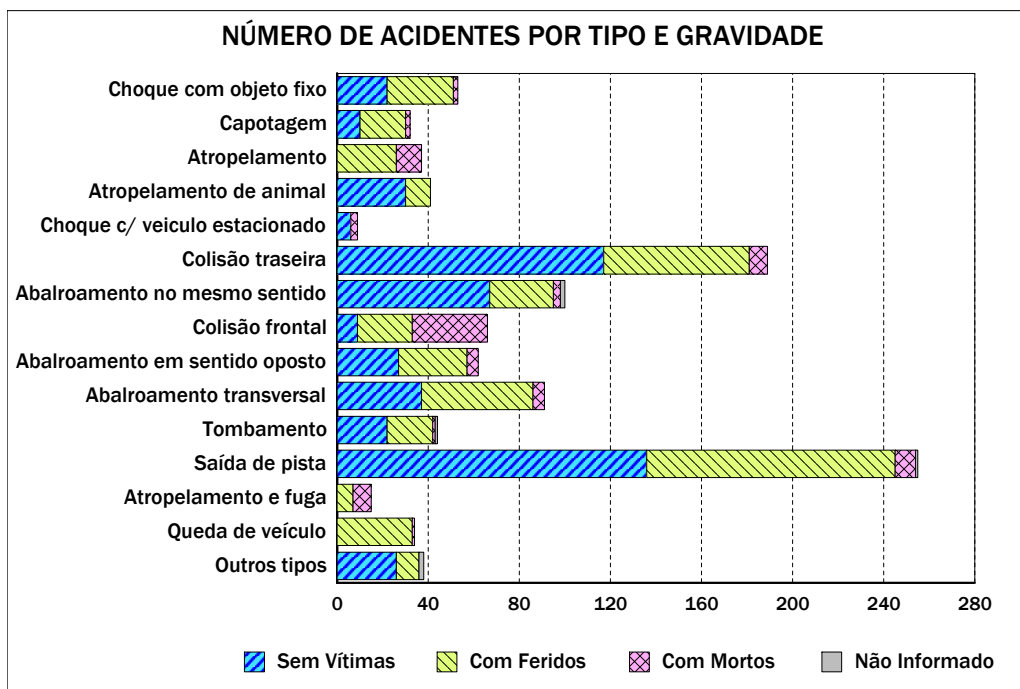
Emitido em 25-nov-2011

Quadro 0102 - NÚMERO DE ACIDENTES POR TIPO E GRAVIDADE

UF: TOCANTINS

Ano de 2010

TIPO DO ACIDENTE	DISTRIBUIÇÃO SEGUNDO A GRAVIDADE DO ACIDENTE				
	TOTAL	C/ Morto	C/ Ferido	S/ Vítima	Não Inf.
Choque com objeto fixo	53	2	29	22	0
Capotagem	32	2	20	10	0
Atropelamento	37	11	26	0	0
Atropelamento de animal	41	0	11	30	0
Choque com veículo estacionado	9	3	0	6	0
Colisão traseira	189	8	64	117	0
Abalroamento no mesmo sentido	100	3	28	67	2
Colisão frontal	66	33	24	9	0
Abalroamento em sentido oposto	62	5	30	27	0
Abalroamento transversal	91	5	49	37	0
Tombamento	44	1	20	22	1
Saída de pista	255	9	109	136	1
Atropelamento e fuga	15	8	7	0	0
Queda de veículo	34	1	33	0	0
Outros tipos	38	0	10	26	2
Total	1.066	91	460	509	6



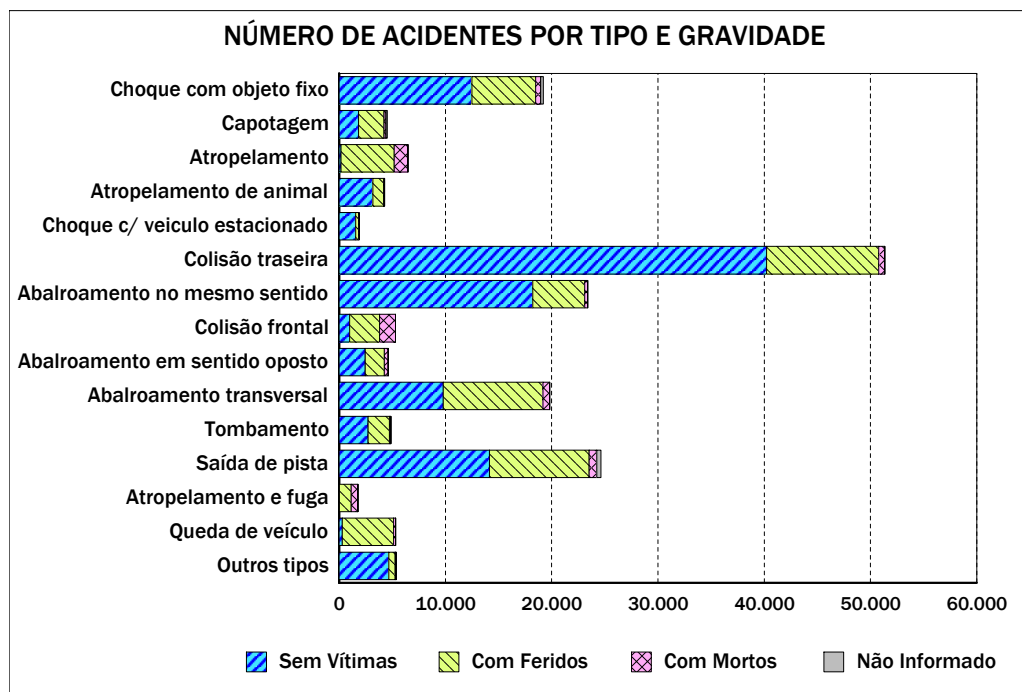
Emitido em 25-nov-2011

Quadro 0102 - NÚMERO DE ACIDENTES POR TIPO E GRAVIDADE

TOTAIS GERAIS - BRASIL

Ano de 2010

TIPO DO ACIDENTE	DISTRIBUIÇÃO SEGUNDO A GRAVIDADE DO ACIDENTE				
	TOTAL	C/ Morto	C/ Ferido	S/ Vítima	Não Inf.
Choque com objeto fixo	19.222	466	5.984	12.509	263
Capotagem	4.513	183	2.409	1.816	105
Atropelamento	6.486	1.302	4.995	186	3
Atropelamento de animal	4.286	73	1.024	3.172	17
Choque com veículo estacionado	1.886	41	288	1.556	1
Colisão traseira	51.355	568	10.534	40.230	23
Abalroamento no mesmo sentido	23.393	262	4.904	18.210	17
Colisão frontal	5.312	1.514	2.813	979	6
Abalroamento em sentido oposto	4.609	343	1.808	2.450	8
Abalroamento transversal	19.805	621	9.367	9.807	10
Tombamento	4.887	110	2.025	2.712	40
Saída de pista	24.648	717	9.383	14.153	395
Atropelamento e fuga	1.779	643	1.106	19	11
Queda de veículo	5.338	181	4.820	304	33
Outros tipos	5.381	49	607	4.672	53
Total	182.900	7.073	62.067	112.775	985



Emitido em 25-nov-2011