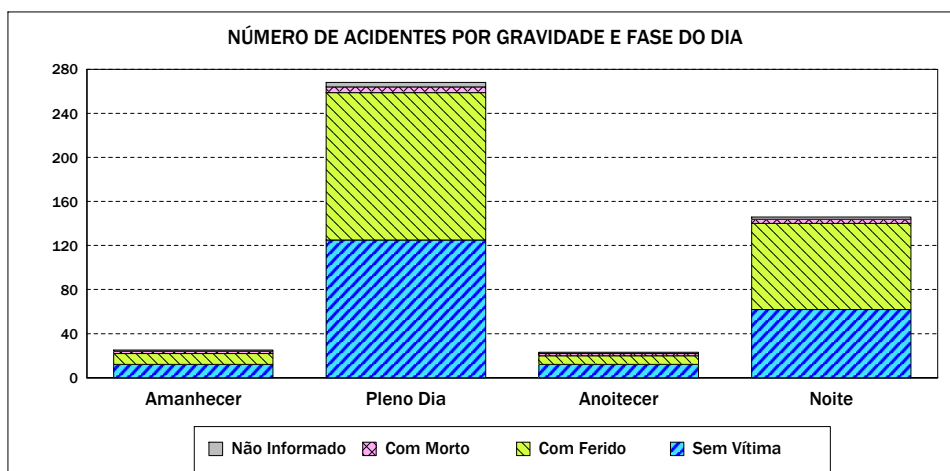


Quadro 0105 - NÚMERO DE ACIDENTES POR GRAVIDADE E FASE DO DIA

UF: ACRE

Ano de 2010

GRAVIDADE DO ACIDENTE E FASE DO DIA	DISTRIBUIÇÃO SEGUNDO AS CONDIÇÕES METEOROLÓGICAS						
	TOTAL	Normal	Nublado	Nevoeiro	Chuva	Outros	N.Inf.
Com Morto							
Amanhecer	2	2	0	0	0	0	0
Pleno Dia	5	4	1	0	0	0	0
Anoitecer	2	1	1	0	0	0	0
Noite	4	2	2	0	0	0	0
* Total	13	9	4	0	0	0	0
Com Ferido							
Amanhecer	10	6	2	2	0	0	0
Pleno Dia	134	112	16	0	5	0	1
Anoitecer	8	3	4	0	0	0	1
Noite	78	56	13	2	3	0	4
* Total	230	177	35	4	8	0	6
Sem Vítima							
Amanhecer	12	5	2	2	2	0	1
Pleno Dia	125	85	16	0	22	1	1
Anoitecer	12	8	3	0	1	0	0
Noite	62	37	13	1	8	0	3
* Total	211	135	34	3	33	1	5
Não Informado							
Amanhecer	1	0	0	0	0	0	1
Pleno Dia	4	3	1	0	0	0	0
Anoitecer	1	0	0	0	0	0	1
Noite	2	1	0	0	0	0	1
* Total	8	4	1	0	0	0	3
*** TOTAIS							
Amanhecer	25	13	4	4	2	0	2
Pleno Dia	268	204	34	0	27	1	2
Anoitecer	23	12	8	0	1	0	2
Noite	146	96	28	3	11	0	8
* Total	462	325	74	7	41	1	14



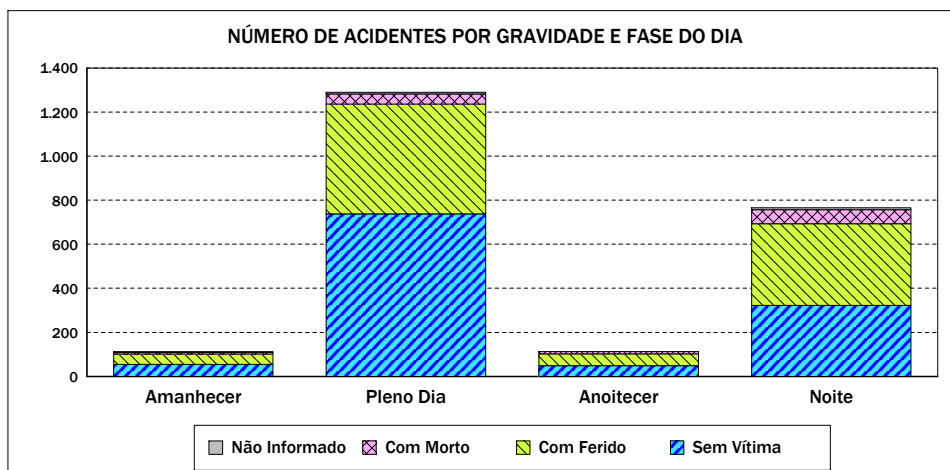
Emitido em 25-nov-2011

Quadro 0105 - NÚMERO DE ACIDENTES POR GRAVIDADE E FASE DO DIA

UF: ALAGOAS

Ano de 2010

GRAVIDADE DO ACIDENTE E FASE DO DIA	DISTRIBUIÇÃO SEGUNDO AS CONDIÇÕES METEOROLÓGICAS						
	TOTAL	Normal	Nublado	Nevoeiro	Chuva	Outros	N.Inf.
Com Morto							
Amanhecer	7	4	1	0	1	0	1
Pleno Dia	47	30	8	0	9	0	0
Anoitecer	10	8	1	0	0	0	1
Noite	64	39	12	1	10	0	2
* Total	128	81	22	1	20	0	4
Com Ferido							
Amanhecer	47	24	9	2	11	0	1
Pleno Dia	498	364	66	1	67	0	0
Anoitecer	53	37	8	0	6	0	2
Noite	370	238	66	5	50	1	10
* Total	968	663	149	8	134	1	13
Sem Vítima							
Amanhecer	54	30	9	2	12	0	1
Pleno Dia	738	521	105	1	111	0	0
Anoitecer	49	32	8	0	8	0	1
Noite	323	183	59	2	75	0	4
* Total	1.164	766	181	5	206	0	6
Não Informado							
Amanhecer	4	2	1	0	1	0	0
Pleno Dia	7	4	1	0	2	0	0
Noite	8	7	0	0	1	0	0
* Total	19	13	2	0	4	0	0
*** TOTAIS							
Amanhecer	112	60	20	4	25	0	3
Pleno Dia	1.290	919	180	2	189	0	0
Anoitecer	112	77	17	0	14	0	4
Noite	765	467	137	8	136	1	16
* Total	2.279	1.523	354	14	364	1	23



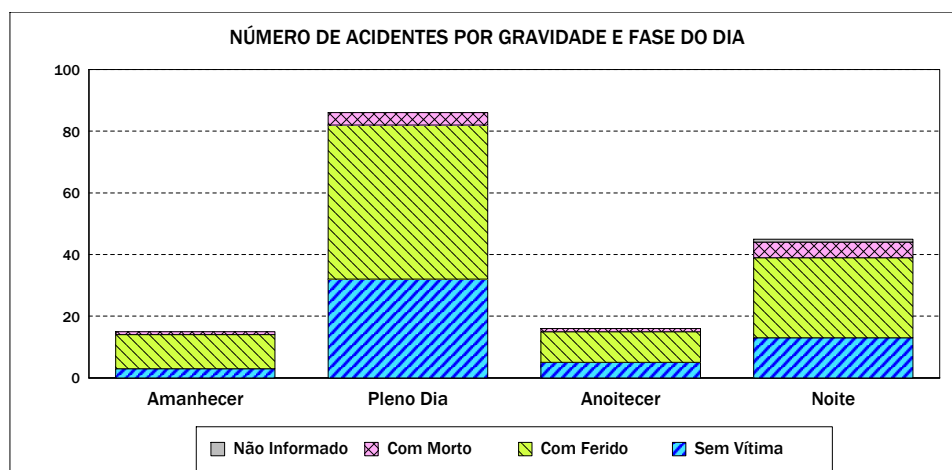
Emitido em 25-nov-2011

Quadro 0105 - NÚMERO DE ACIDENTES POR GRAVIDADE E FASE DO DIA

UF: AMAPÁ

Ano de 2010

GRAVIDADE DO ACIDENTE E FASE DO DIA	DISTRIBUIÇÃO SEGUNDO AS CONDIÇÕES METEOROLÓGICAS						
	TOTAL	Normal	Nublado	Nevoeiro	Chuva	Outros	N.Inf.
Com Morto							
Amanhecer	1	1	0	0	0	0	0
Pleno Dia	4	3	0	0	1	0	0
Anoitecer	1	1	0	0	0	0	0
Noite	5	4	0	0	0	0	1
* Total	11	9	0	0	1	0	1
Com Ferido							
Amanhecer	11	8	1	0	1	0	1
Pleno Dia	50	37	9	0	4	0	0
Anoitecer	10	6	2	0	2	0	0
Noite	26	19	2	0	2	0	3
* Total	97	70	14	0	9	0	4
Sem Vítima							
Amanhecer	3	2	0	0	1	0	0
Pleno Dia	32	24	2	0	6	0	0
Anoitecer	5	3	1	0	1	0	0
Noite	13	8	2	0	3	0	0
* Total	53	37	5	0	11	0	0
Não Informado							
Noite	1	0	0	0	1	0	0
* Total	1	0	0	0	1	0	0
*** TOTAIS							
Amanhecer	15	11	1	0	2	0	1
Pleno Dia	86	64	11	0	11	0	0
Anoitecer	16	10	3	0	3	0	0
Noite	45	31	4	0	6	0	4
* Total	162	116	19	0	22	0	5



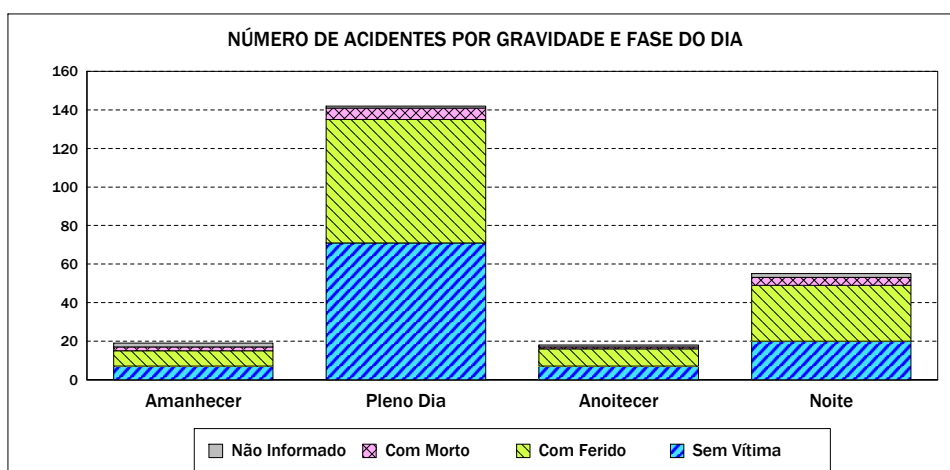
Emitido em 25-nov-2011

Quadro 0105 - NÚMERO DE ACIDENTES POR GRAVIDADE E FASE DO DIA

UF: AMAZONAS

Ano de 2010

GRAVIDADE DO ACIDENTE E FASE DO DIA	DISTRIBUIÇÃO SEGUNDO AS CONDIÇÕES METEOROLÓGICAS						
	TOTAL	Normal	Nublado	Nevoeiro	Chuva	Outros	N.Inf.
Com Morto							
Amanhecer	2	0	1	1	0	0	0
Pleno Dia	6	4	0	0	2	0	0
Anoitecer	1	1	0	0	0	0	0
Noite	4	0	1	1	2	0	0
* Total	13	5	2	2	4	0	0
Com Ferido							
Amanhecer	8	4	1	1	2	0	0
Pleno Dia	64	40	10	0	12	0	2
Anoitecer	9	8	0	0	1	0	0
Noite	29	15	8	0	3	0	3
* Total	110	67	19	1	18	0	5
Sem Vítima							
Amanhecer	7	4	1	1	1	0	0
Pleno Dia	71	43	10	0	18	0	0
Anoitecer	7	3	2	0	2	0	0
Noite	20	13	2	0	4	0	1
* Total	105	63	15	1	25	0	1
Não Informado							
Amanhecer	2	2	0	0	0	0	0
Pleno Dia	1	1	0	0	0	0	0
Anoitecer	1	0	0	1	0	0	0
Noite	2	1	1	0	0	0	0
* Total	6	4	1	1	0	0	0
*** TOTAIS							
Amanhecer	19	10	3	3	3	0	0
Pleno Dia	142	88	20	0	32	0	2
Anoitecer	18	12	2	1	3	0	0
Noite	55	29	12	1	9	0	4
* Total	234	139	37	5	47	0	6



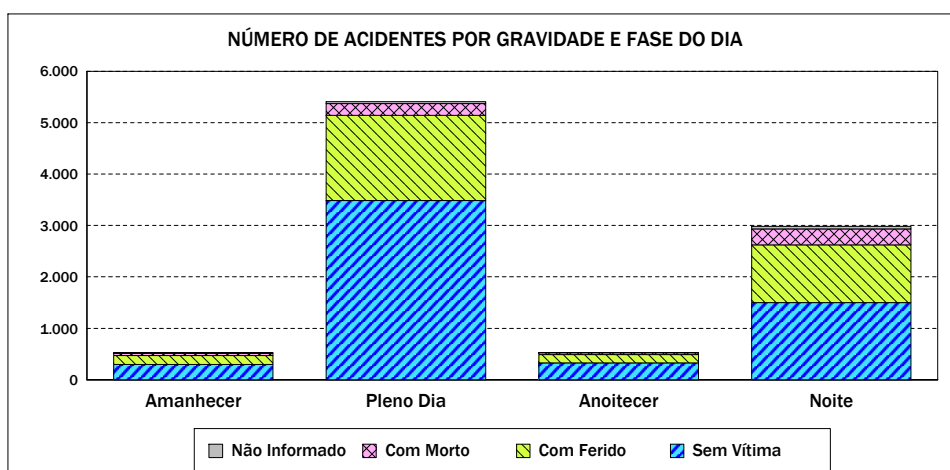
Emitido em 25-nov-2011

Quadro 0105 - NÚMERO DE ACIDENTES POR GRAVIDADE E FASE DO DIA

UF: BAHIA

Ano de 2010

GRAVIDADE DO ACIDENTE E FASE DO DIA	DISTRIBUIÇÃO SEGUNDO AS CONDIÇÕES METEOROLÓGICAS						
	TOTAL	Normal	Nublado	Nevoeiro	Chuva	Outros	N.Inf.
Com Morto							
Amanhecer	46	21	5	3	13	0	4
Pleno Dia	232	160	38	2	30	0	2
Anoitecer	32	28	2	0	2	0	0
Noite	311	184	58	7	41	3	18
* Total	621	393	103	12	86	3	24
Com Ferido							
Amanhecer	175	75	43	17	30	0	10
Pleno Dia	1.656	1.134	284	8	206	1	23
Anoitecer	165	113	30	0	13	1	8
Noite	1.126	659	232	21	144	14	56
* Total	3.122	1.981	589	46	393	16	97
Sem Vítima							
Amanhecer	295	108	81	32	56	0	18
Pleno Dia	3.486	2.240	572	21	623	2	28
Anoitecer	326	186	72	0	55	2	11
Noite	1.499	834	280	25	269	23	68
* Total	5.606	3.368	1.005	78	1.003	27	125
Não Informado							
Amanhecer	5	4	1	0	0	0	0
Pleno Dia	35	21	5	0	8	0	1
Anoitecer	2	0	1	0	0	0	1
Noite	45	28	5	1	4	0	7
* Total	87	53	12	1	12	0	9
*** TOTAIS							
Amanhecer	521	208	130	52	99	0	32
Pleno Dia	5.409	3.555	899	31	867	3	54
Anoitecer	525	327	105	0	70	3	20
Noite	2.981	1.705	575	54	458	40	149
* Total	9.436	5.795	1.709	137	1.494	46	255



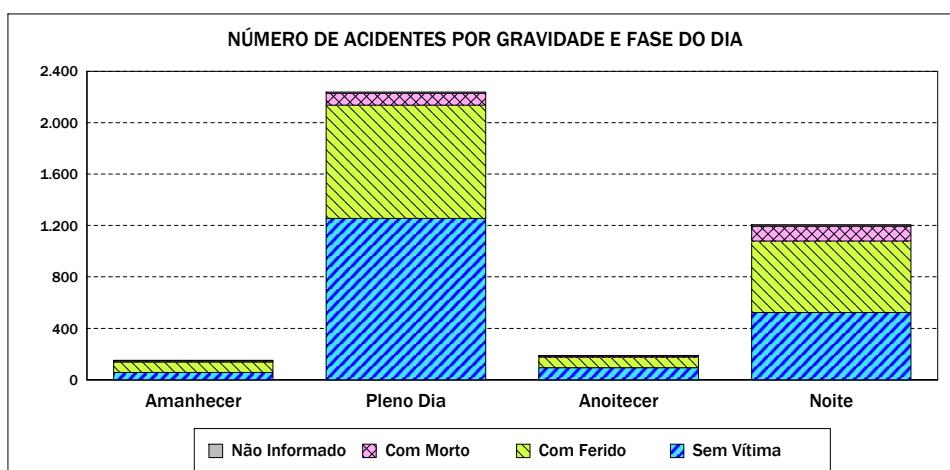
Emitido em 25-nov-2011

Quadro 0105 - NÚMERO DE ACIDENTES POR GRAVIDADE E FASE DO DIA

UF: CEARÁ

Ano de 2010

GRAVIDADE DO ACIDENTE E FASE DO DIA	DISTRIBUIÇÃO SEGUNDO AS CONDIÇÕES METEOROLÓGICAS						
	TOTAL	Normal	Nublado	Nevoeiro	Chuva	Outros	N.Inf.
Com Morto							
Amanhecer	11	9	2	0	0	0	0
Pleno Dia	93	87	4	0	2	0	0
Anoitecer	10	8	1	0	0	1	0
Noite	118	98	8	0	6	2	4
* Total	232	202	15	0	8	3	4
Com Ferido							
Amanhecer	80	62	7	2	7	0	2
Pleno Dia	881	770	60	0	38	0	13
Anoitecer	81	74	4	0	2	0	1
Noite	556	450	47	4	22	6	27
* Total	1.598	1.356	118	6	69	6	43
Sem Vítima							
Amanhecer	57	48	3	0	4	0	2
Pleno Dia	1.256	1.094	73	0	78	0	11
Anoitecer	94	80	8	1	4	1	0
Noite	523	430	32	3	28	11	19
* Total	1.930	1.652	116	4	114	12	32
Não Informado							
Amanhecer	3	3	0	0	0	0	0
Pleno Dia	8	6	1	0	1	0	0
Anoitecer	2	2	0	0	0	0	0
Noite	9	6	2	0	1	0	0
* Total	22	17	3	0	2	0	0
*** TOTAIS							
Amanhecer	151	122	12	2	11	0	4
Pleno Dia	2.238	1.957	138	0	119	0	24
Anoitecer	187	164	13	1	6	2	1
Noite	1.206	984	89	7	57	19	50
* Total	3.782	3.227	252	10	193	21	79



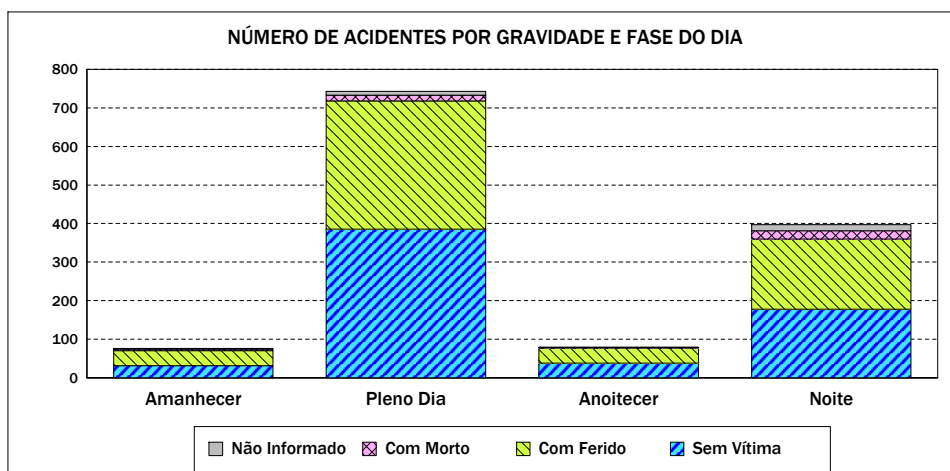
Emitido em 25-nov-2011

Quadro 0105 - NÚMERO DE ACIDENTES POR GRAVIDADE E FASE DO DIA

UF: DISTRITO FEDERAL

Ano de 2010

GRAVIDADE DO ACIDENTE E FASE DO DIA	DISTRIBUIÇÃO SEGUNDO AS CONDIÇÕES METEOROLÓGICAS						
	TOTAL	Normal	Nublado	Nevoeiro	Chuva	Outros	N.Inf.
Com Morto							
Amanhecer	4	4	0	0	0	0	0
Pleno Dia	15	14	1	0	0	0	0
Anoitecer	1	0	0	0	1	0	0
Noite	21	16	3	0	1	0	1
* Total	41	34	4	0	2	0	1
Com Ferido							
Amanhecer	39	31	4	0	2	1	1
Pleno Dia	333	266	27	1	38	0	1
Anoitecer	39	30	5	0	4	0	0
Noite	182	129	16	1	23	4	9
* Total	593	456	52	2	67	5	11
Sem Vítima							
Amanhecer	31	25	3	2	1	0	0
Pleno Dia	385	284	35	1	62	0	3
Anoitecer	38	24	7	0	7	0	0
Noite	178	105	20	1	42	2	8
* Total	632	438	65	4	112	2	11
Não Informado							
Amanhecer	2	2	0	0	0	0	0
Pleno Dia	10	5	2	0	3	0	0
Anoitecer	1	1	0	0	0	0	0
Noite	16	12	1	0	3	0	0
* Total	29	20	3	0	6	0	0
*** TOTAIS							
Amanhecer	76	62	7	2	3	1	1
Pleno Dia	743	569	65	2	103	0	4
Anoitecer	79	55	12	0	12	0	0
Noite	397	262	40	2	69	6	18
* Total	1.295	948	124	6	187	7	23



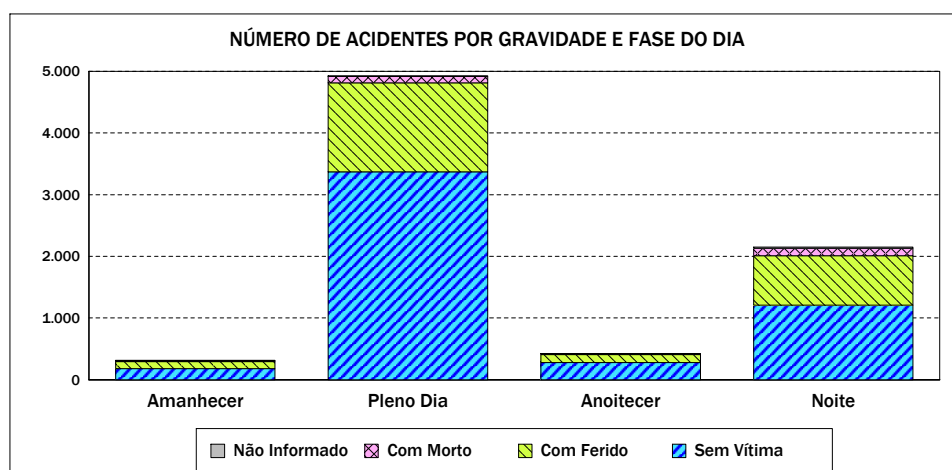
Emitido em 25-nov-2011

Quadro 0105 - NÚMERO DE ACIDENTES POR GRAVIDADE E FASE DO DIA

UF: ESPÍRITO SANTO

Ano de 2010

GRAVIDADE DO ACIDENTE E FASE DO DIA	DISTRIBUIÇÃO SEGUNDO AS CONDIÇÕES METEOROLÓGICAS						
	TOTAL	Normal	Nublado	Nevoeiro	Chuva	Outros	N.Inf.
Com Morto							
Amanhecer	15	9	3	0	2	0	1
Pleno Dia	104	68	21	0	14	0	1
Anoitecer	13	7	4	0	2	0	0
Noite	118	66	30	1	11	0	10
* Total	250	150	58	1	29	0	12
Com Ferido							
Amanhecer	116	68	23	3	20	0	2
Pleno Dia	1.443	1.009	242	1	176	2	13
Anoitecer	128	65	37	0	21	0	5
Noite	802	422	205	4	141	3	27
* Total	2.489	1.564	507	8	358	5	47
Sem Vítima							
Amanhecer	177	93	33	0	46	0	5
Pleno Dia	3.373	2.285	641	3	410	2	32
Anoitecer	278	155	66	0	41	1	15
Noite	1.210	560	335	6	251	3	55
* Total	5.038	3.093	1.075	9	748	6	107
Não Informado							
Amanhecer	5	3	1	1	0	0	0
Pleno Dia	10	6	2	0	1	0	1
Anoitecer	1	0	0	0	0	0	1
Noite	22	15	2	0	3	0	2
* Total	38	24	5	1	4	0	4
*** TOTAIS							
Amanhecer	313	173	60	4	68	0	8
Pleno Dia	4.930	3.368	906	4	601	4	47
Anoitecer	420	227	107	0	64	1	21
Noite	2.152	1.063	572	11	406	6	94
* Total	7.815	4.831	1.645	19	1.139	11	170



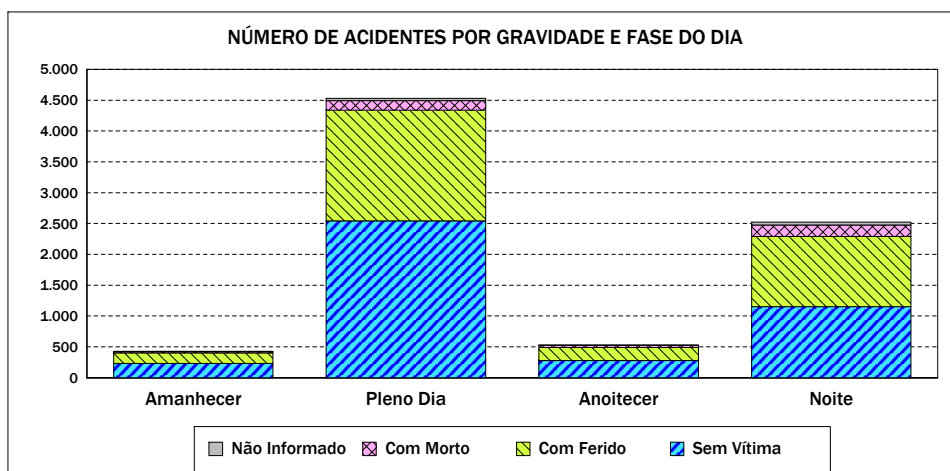
Emitido em 25-nov-2011

Quadro 0105 - NÚMERO DE ACIDENTES POR GRAVIDADE E FASE DO DIA

UF: GOIÁS

Ano de 2010

GRAVIDADE DO ACIDENTE E FASE DO DIA	DISTRIBUIÇÃO SEGUNDO AS CONDIÇÕES METEOROLÓGICAS						
	TOTAL	Normal	Nublado	Nevoeiro	Chuva	Outros	N.Inf.
Com Morto							
Amanhecer	22	14	1	1	3	0	3
Pleno Dia	155	124	11	0	19	0	1
Anoitecer	33	21	7	0	3	1	1
Noite	190	125	33	5	11	5	11
* Total	400	284	52	6	36	6	16
Com Ferido							
Amanhecer	168	126	16	0	9	0	17
Pleno Dia	1.795	1.368	157	3	249	2	16
Anoitecer	212	143	24	0	32	5	8
Noite	1.134	747	169	5	106	10	97
* Total	3.309	2.384	366	8	396	17	138
Sem Vítima							
Amanhecer	232	152	29	8	28	0	15
Pleno Dia	2.544	1.820	243	3	458	2	18
Anoitecer	279	166	33	0	54	5	21
Noite	1.154	717	157	12	183	9	76
* Total	4.209	2.855	462	23	723	16	130
Não Informado							
Amanhecer	6	5	0	0	1	0	0
Pleno Dia	33	24	2	0	7	0	0
Anoitecer	3	2	0	0	0	0	1
Noite	46	28	5	0	9	1	3
* Total	88	59	7	0	17	1	4
*** TOTAIS							
Amanhecer	428	297	46	9	41	0	35
Pleno Dia	4.527	3.336	413	6	733	4	35
Anoitecer	527	332	64	0	89	11	31
Noite	2.524	1.617	364	22	309	25	187
* Total	8.006	5.582	887	37	1.172	40	288



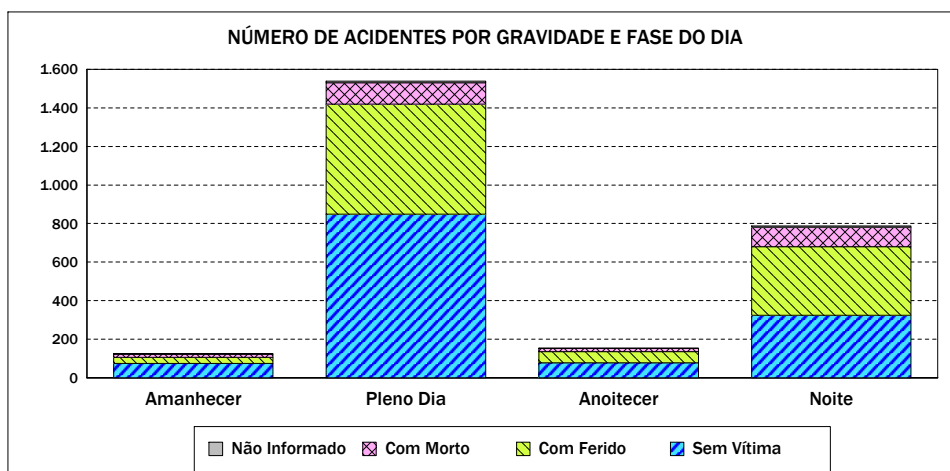
Emitido em 25-nov-2011

Quadro 0105 - NÚMERO DE ACIDENTES POR GRAVIDADE E FASE DO DIA

UF: MARANHÃO

Ano de 2010

GRAVIDADE DO ACIDENTE E FASE DO DIA	DISTRIBUIÇÃO SEGUNDO AS CONDIÇÕES METEOROLÓGICAS						
	TOTAL	Normal	Nublado	Nevoeiro	Chuva	Outros	N.Inf.
Com Morto							
Amanhecer	17	8	2	1	1	0	5
Pleno Dia	110	88	6	0	15	0	1
Anoitecer	16	12	1	0	2	0	1
Noite	101	65	13	0	8	0	15
* Total	244	173	22	1	26	0	22
Com Ferido							
Amanhecer	31	21	5	1	0	0	4
Pleno Dia	571	470	42	0	51	3	5
Anoitecer	57	40	8	0	4	0	5
Noite	356	250	37	0	37	1	31
* Total	1.015	781	92	1	92	4	45
Sem Vítima							
Amanhecer	74	48	11	1	10	1	3
Pleno Dia	849	640	74	2	127	0	6
Anoitecer	78	53	5	0	13	0	7
Noite	324	212	40	2	37	1	32
* Total	1.325	953	130	5	187	2	48
Não Informado							
Amanhecer	3	1	0	1	0	0	1
Pleno Dia	9	7	0	0	2	0	0
Anoitecer	3	2	0	0	0	0	1
Noite	6	3	1	0	2	0	0
* Total	21	13	1	1	4	0	2
*** TOTAIS							
Amanhecer	125	78	18	4	11	1	13
Pleno Dia	1.539	1.205	122	2	195	3	12
Anoitecer	154	107	14	0	19	0	14
Noite	787	530	91	2	84	2	78
* Total	2.605	1.920	245	8	309	6	117



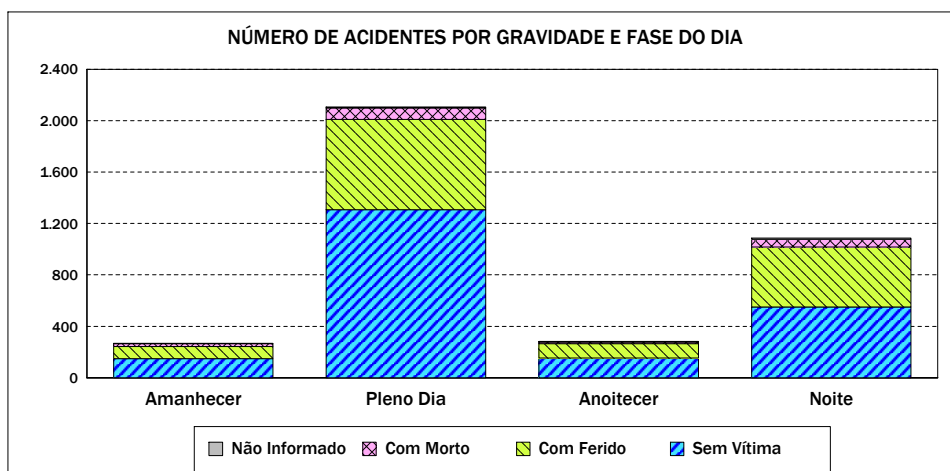
Emitido em 25-nov-2011

Quadro 0105 - NÚMERO DE ACIDENTES POR GRAVIDADE E FASE DO DIA

UF: MATO GROSSO

Ano de 2010

GRAVIDADE DO ACIDENTE E FASE DO DIA	DISTRIBUIÇÃO SEGUNDO AS CONDIÇÕES METEOROLÓGICAS						
	TOTAL	Normal	Nublado	Nevoeiro	Chuva	Outros	N.Inf.
Com Morto							
Amanhecer	21	11	1	3	3	0	3
Pleno Dia	89	69	5	3	11	0	1
Anoitecer	12	5	4	0	2	0	1
Noite	59	45	4	0	6	0	4
* Total	181	130	14	6	22	0	9
Com Ferido							
Amanhecer	95	60	12	5	11	0	7
Pleno Dia	703	522	88	3	82	0	8
Anoitecer	112	67	24	1	15	0	5
Noite	467	307	70	10	49	0	31
* Total	1.377	956	194	19	157	0	51
Sem Vítima							
Amanhecer	148	96	14	7	24	0	7
Pleno Dia	1.307	936	157	8	196	3	7
Anoitecer	152	89	25	1	31	0	6
Noite	551	358	83	7	59	3	41
* Total	2.158	1.479	279	23	310	6	61
Não Informado							
Amanhecer	2	0	1	0	1	0	0
Pleno Dia	7	5	1	0	1	0	0
Anoitecer	5	0	0	0	3	0	2
Noite	9	6	1	0	0	1	1
* Total	23	11	3	0	5	1	3
*** TOTAIS							
Amanhecer	266	167	28	15	39	0	17
Pleno Dia	2.106	1.532	251	14	290	3	16
Anoitecer	281	161	53	2	51	0	14
Noite	1.086	716	158	17	114	4	77
* Total	3.739	2.576	490	48	494	7	124



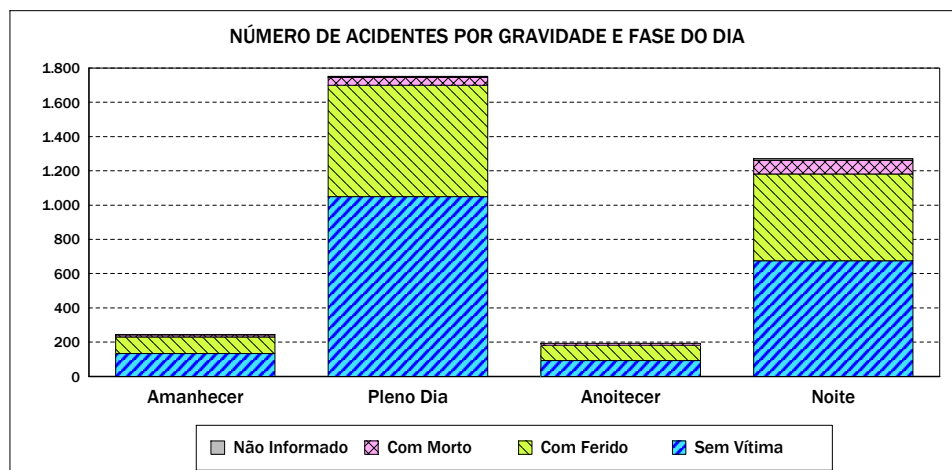
Emitido em 25-nov-2011

Quadro 0105 - NÚMERO DE ACIDENTES POR GRAVIDADE E FASE DO DIA

UF: MATO GROSSO DO SUL

Ano de 2010

GRAVIDADE DO ACIDENTE E FASE DO DIA	DISTRIBUIÇÃO SEGUNDO AS CONDIÇÕES METEOROLÓGICAS						
	TOTAL	Normal	Nublado	Nevoeiro	Chuva	Outros	N.Inf.
Com Morto							
Amanhecer	13	10	2	0	0	0	1
Pleno Dia	46	33	5	0	7	0	1
Anoitecer	12	8	2	0	0	0	2
Noite	80	60	10	0	6	0	4
* Total	151	111	19	0	13	0	8
Com Ferido							
Amanhecer	96	61	19	4	8	0	4
Pleno Dia	651	487	68	4	88	1	3
Anoitecer	89	58	14	1	14	0	2
Noite	506	346	88	11	31	3	27
* Total	1.342	952	189	20	141	4	36
Sem Vítima							
Amanhecer	134	81	26	7	15	2	3
Pleno Dia	1.049	773	110	3	158	2	3
Anoitecer	92	63	8	0	15	0	6
Noite	675	438	103	14	74	6	40
* Total	1.950	1.355	247	24	262	10	52
Não Informado							
Amanhecer	1	0	0	1	0	0	0
Pleno Dia	5	3	2	0	0	0	0
Noite	10	8	2	0	0	0	0
* Total	16	11	4	1	0	0	0
*** TOTAIS							
Amanhecer	244	152	47	12	23	2	8
Pleno Dia	1.751	1.296	185	7	253	3	7
Anoitecer	193	129	24	1	29	0	10
Noite	1.271	852	203	25	111	9	71
* Total	3.459	2.429	459	45	416	14	96



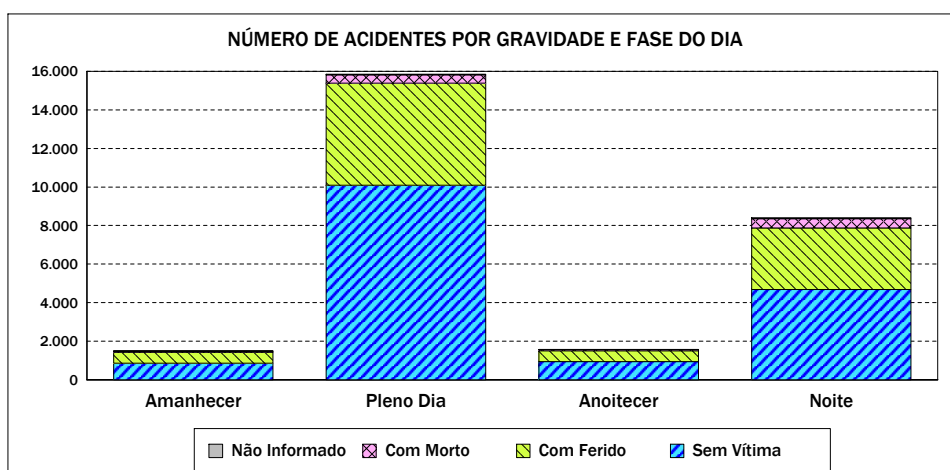
Emitido em 25-nov-2011

Quadro 0105 - NÚMERO DE ACIDENTES POR GRAVIDADE E FASE DO DIA

UF: MINAS GERAIS

Ano de 2010

GRAVIDADE DO ACIDENTE E FASE DO DIA	DISTRIBUIÇÃO SEGUNDO AS CONDIÇÕES METEOROLÓGICAS						
	TOTAL	Normal	Nublado	Nevoeiro	Chuva	Outros	N.Inf.
Com Morto							
Amanhecer	64	36	9	3	12	0	4
Pleno Dia	435	285	59	0	90	0	1
Anoitecer	70	35	19	0	12	1	3
Noite	478	277	92	8	69	3	29
* Total	1.047	633	179	11	183	4	37
Com Ferido							
Amanhecer	553	303	99	25	101	2	23
Pleno Dia	5.296	3.356	760	14	1.136	8	22
Anoitecer	570	303	101	5	142	3	16
Noite	3.202	1.842	601	38	533	30	158
* Total	9.621	5.804	1.561	82	1.912	43	219
Sem Vítima							
Amanhecer	860	481	144	32	169	7	27
Pleno Dia	10.090	6.325	1.283	39	2.385	11	47
Anoitecer	929	485	162	4	240	6	32
Noite	4.673	2.497	849	64	1.024	35	204
* Total	16.552	9.788	2.438	139	3.818	59	310
Não Informado							
Amanhecer	14	7	2	2	1	0	2
Pleno Dia	26	20	1	0	5	0	0
Anoitecer	3	2	0	0	1	0	0
Noite	44	24	7	1	9	1	2
* Total	87	53	10	3	16	1	4
*** TOTAIS							
Amanhecer	1.491	827	254	62	283	9	56
Pleno Dia	15.847	9.986	2.103	53	3.616	19	70
Anoitecer	1.572	825	282	9	395	10	51
Noite	8.397	4.640	1.549	111	1.635	69	393
* Total	27.307	16.278	4.188	235	5.929	107	570



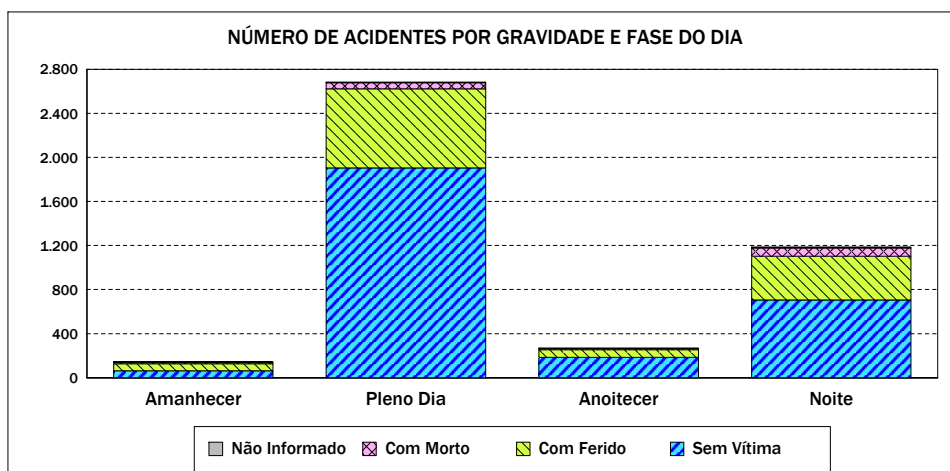
Emitido em 25-nov-2011

Quadro 0105 - NÚMERO DE ACIDENTES POR GRAVIDADE E FASE DO DIA

UF: PARÁ

Ano de 2010

GRAVIDADE DO ACIDENTE E FASE DO DIA	DISTRIBUIÇÃO SEGUNDO AS CONDIÇÕES METEOROLÓGICAS						
	TOTAL	Normal	Nublado	Nevoeiro	Chuva	Outros	N.Inf.
Com Morto							
Amanhecer	14	11	2	0	0	0	1
Pleno Dia	56	46	7	1	2	0	0
Anoitecer	10	7	2	0	1	0	0
Noite	75	48	12	0	6	0	9
* Total	155	112	23	1	9	0	10
Com Ferido							
Amanhecer	65	48	7	4	1	0	5
Pleno Dia	716	592	56	1	56	0	11
Anoitecer	71	39	15	0	11	1	5
Noite	396	257	63	4	33	1	38
* Total	1.248	936	141	9	101	2	59
Sem Vítima							
Amanhecer	62	46	5	3	3	0	5
Pleno Dia	1.906	1.533	162	0	162	1	48
Anoitecer	184	87	34	0	49	0	14
Noite	706	429	100	6	109	1	61
* Total	2.858	2.095	301	9	323	2	128
Não Informado							
Amanhecer	3	2	0	1	0	0	0
Pleno Dia	7	5	0	0	2	0	0
Anoitecer	4	3	1	0	0	0	0
Noite	9	6	2	0	1	0	0
* Total	23	16	3	1	3	0	0
*** TOTAIS							
Amanhecer	144	107	14	8	4	0	11
Pleno Dia	2.685	2.176	225	2	222	1	59
Anoitecer	269	136	52	0	61	1	19
Noite	1.186	740	177	10	149	2	108
* Total	4.284	3.159	468	20	436	4	197



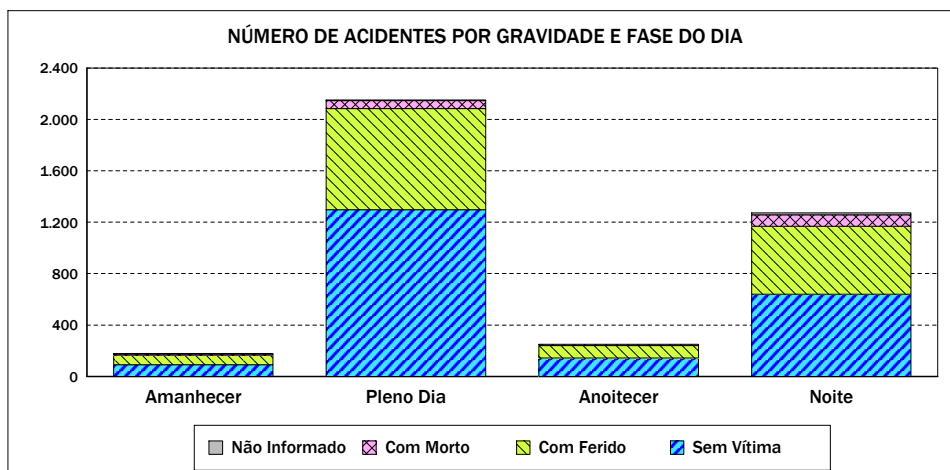
Emitido em 25-nov-2011

Quadro 0105 - NÚMERO DE ACIDENTES POR GRAVIDADE E FASE DO DIA

UF: PARAÍBA

Ano de 2010

GRAVIDADE DO ACIDENTE E FASE DO DIA	DISTRIBUIÇÃO SEGUNDO AS CONDIÇÕES METEOROLÓGICAS						
	TOTAL	Normal	Nublado	Nevoeiro	Chuva	Outros	N.Inf.
Com Morto							
Amanhecer	11	6	3	1	1	0	0
Pleno Dia	61	42	12	0	7	0	0
Anoitecer	9	7	1	0	1	0	0
Noite	89	63	17	0	6	0	3
* Total	170	118	33	1	15	0	3
Com Ferido							
Amanhecer	73	44	16	2	10	0	1
Pleno Dia	787	614	86	1	85	1	0
Anoitecer	97	74	13	0	9	0	1
Noite	529	392	74	0	47	2	14
* Total	1.486	1.124	189	3	151	3	16
Sem Vítima							
Amanhecer	92	52	19	1	18	0	2
Pleno Dia	1.298	968	136	5	187	0	2
Anoitecer	143	111	14	0	16	0	2
Noite	639	430	103	2	79	2	23
* Total	2.172	1.561	272	8	300	2	29
Não Informado							
Amanhecer	1	1	0	0	0	0	0
Pleno Dia	5	5	0	0	0	0	0
Noite	15	11	1	0	3	0	0
* Total	21	17	1	0	3	0	0
*** TOTAIS							
Amanhecer	177	103	38	4	29	0	3
Pleno Dia	2.151	1.629	234	6	279	1	2
Anoitecer	249	192	28	0	26	0	3
Noite	1.272	896	195	2	135	4	40
* Total	3.849	2.820	495	12	469	5	48



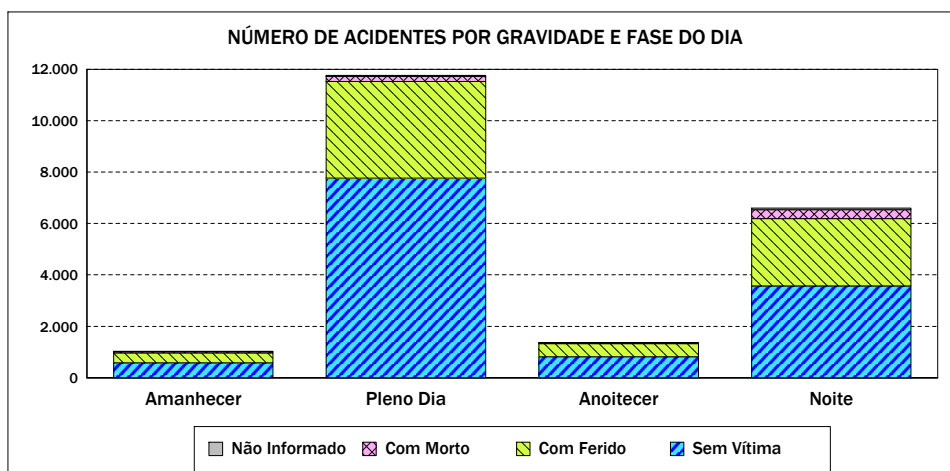
Emitido em 25-nov-2011

Quadro 0105 - NÚMERO DE ACIDENTES POR GRAVIDADE E FASE DO DIA

UF: PARANÁ

Ano de 2010

GRAVIDADE DO ACIDENTE E FASE DO DIA	DISTRIBUIÇÃO SEGUNDO AS CONDIÇÕES METEOROLÓGICAS						
	TOTAL	Normal	Nublado	Nevoeiro	Chuva	Outros	N.Inf.
Com Morto							
Amanhecer	45	28	6	6	4	0	1
Pleno Dia	193	111	38	0	42	0	2
Anoitecer	27	15	4	0	5	0	3
Noite	342	171	89	10	51	6	15
* Total	607	325	137	16	102	6	21
Com Ferido							
Amanhecer	384	185	99	33	51	1	15
Pleno Dia	3.765	2.435	591	45	652	7	35
Anoitecer	516	264	109	5	109	2	27
Noite	2.617	1.351	597	86	419	24	140
* Total	7.282	4.235	1.396	169	1.231	34	217
Sem Vítima							
Amanhecer	581	249	118	64	133	2	15
Pleno Dia	7.767	4.155	1.414	75	2.065	20	38
Anoitecer	811	359	161	13	243	9	26
Noite	3.575	1.514	797	138	935	34	157
* Total	12.734	6.277	2.490	290	3.376	65	236
Não Informado							
Amanhecer	14	6	1	2	2	0	3
Pleno Dia	38	21	7	0	9	1	0
Anoitecer	6	4	1	0	1	0	0
Noite	63	29	16	4	12	0	2
* Total	121	60	25	6	24	1	5
*** TOTAIS							
Amanhecer	1.024	468	224	105	190	3	34
Pleno Dia	11.763	6.722	2.050	120	2.768	28	75
Anoitecer	1.360	642	275	18	358	11	56
Noite	6.597	3.065	1.499	238	1.417	64	314
* Total	20.744	10.897	4.048	481	4.733	106	479



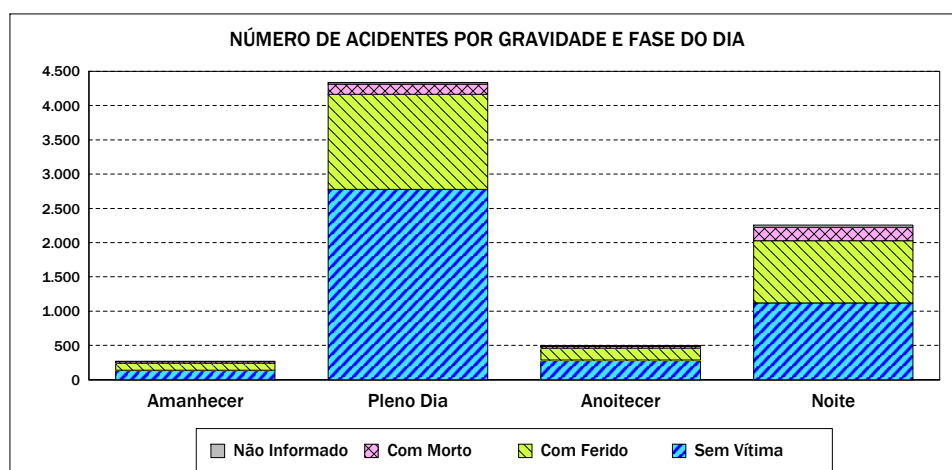
Emitido em 25-nov-2011

Quadro 0105 - NÚMERO DE ACIDENTES POR GRAVIDADE E FASE DO DIA

UF: PERNAMBUCO

Ano de 2010

GRAVIDADE DO ACIDENTE E FASE DO DIA	DISTRIBUIÇÃO SEGUNDO AS CONDIÇÕES METEOROLÓGICAS						
	TOTAL	Normal	Nublado	Nevoeiro	Chuva	Outros	N.Inf.
Com Morto							
Amanhecer	24	15	5	2	2	0	0
Pleno Dia	146	115	17	1	12	0	1
Anoitecer	30	22	7	0	1	0	0
Noite	197	119	43	0	21	3	11
* Total	397	271	72	3	36	3	12
Com Ferido							
Amanhecer	100	65	14	2	12	1	6
Pleno Dia	1.390	1.096	164	2	122	3	3
Anoitecer	171	119	32	0	14	1	5
Noite	906	613	161	4	86	15	27
* Total	2.567	1.893	371	8	234	20	41
Sem Vítima							
Amanhecer	139	81	27	1	25	2	3
Pleno Dia	2.777	2.102	358	5	289	1	22
Anoitecer	289	188	56	1	39	2	3
Noite	1.120	696	200	5	166	16	37
* Total	4.325	3.067	641	12	519	21	65
Não Informado							
Amanhecer	6	3	1	0	2	0	0
Pleno Dia	24	19	0	0	2	0	3
Anoitecer	4	2	1	0	1	0	0
Noite	34	20	7	1	5	1	0
* Total	68	44	9	1	10	1	3
*** TOTAIS							
Amanhecer	269	164	47	5	41	3	9
Pleno Dia	4.337	3.332	539	8	425	4	29
Anoitecer	494	331	96	1	55	3	8
Noite	2.257	1.448	411	10	278	35	75
* Total	7.357	5.275	1.093	24	799	45	121



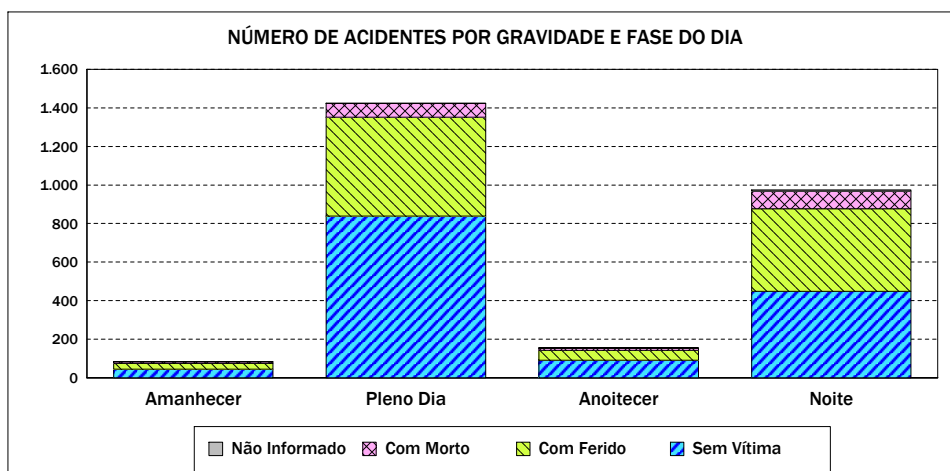
Emitido em 25-nov-2011

Quadro 0105 - NÚMERO DE ACIDENTES POR GRAVIDADE E FASE DO DIA

UF: PIAUÍ

Ano de 2010

GRAVIDADE DO ACIDENTE E FASE DO DIA	DISTRIBUIÇÃO SEGUNDO AS CONDIÇÕES METEOROLÓGICAS						
	TOTAL	Normal	Nublado	Nevoeiro	Chuva	Outros	N.Inf.
Com Morto							
Amanhecer	8	4	3	0	1	0	0
Pleno Dia	72	63	6	0	2	0	1
Anoitecer	11	10	0	0	0	1	0
Noite	91	65	13	0	4	0	9
* Total	182	142	22	0	7	1	10
Com Ferido							
Amanhecer	30	26	2	0	0	0	2
Pleno Dia	513	469	28	0	16	0	0
Anoitecer	51	43	5	0	3	0	0
Noite	428	350	43	0	21	3	11
* Total	1.022	888	78	0	40	3	13
Sem Vítima							
Amanhecer	44	31	6	2	4	0	1
Pleno Dia	838	740	49	0	48	0	1
Anoitecer	91	73	12	0	2	0	4
Noite	448	352	44	2	33	0	17
* Total	1.421	1.196	111	4	87	0	23
Não Informado							
Amanhecer	1	1	0	0	0	0	0
Pleno Dia	2	2	0	0	0	0	0
Anoitecer	2	2	0	0	0	0	0
Noite	8	5	2	0	0	1	0
* Total	13	10	2	0	0	1	0
*** TOTAIS							
Amanhecer	83	62	11	2	5	0	3
Pleno Dia	1.425	1.274	83	0	66	0	2
Anoitecer	155	128	17	0	5	1	4
Noite	975	772	102	2	58	4	37
* Total	2.638	2.236	213	4	134	5	46



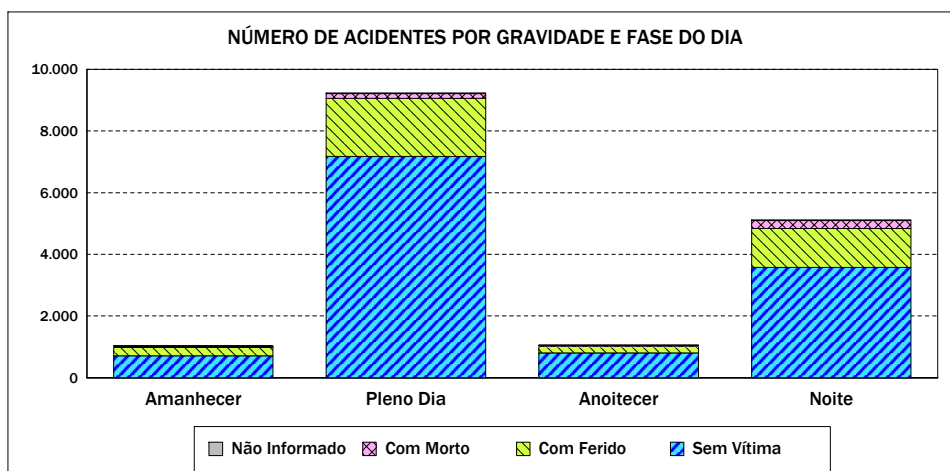
Emitido em 25-nov-2011

Quadro 0105 - NÚMERO DE ACIDENTES POR GRAVIDADE E FASE DO DIA

UF: RIO DE JANEIRO

Ano de 2010

GRAVIDADE DO ACIDENTE E FASE DO DIA	DISTRIBUIÇÃO SEGUNDO AS CONDIÇÕES METEOROLÓGICAS						
	TOTAL	Normal	Nublado	Nevoeiro	Chuva	Outros	N.Inf.
Com Morto							
Amanhecer	41	22	12	2	5	0	0
Pleno Dia	157	103	34	0	20	0	0
Anoitecer	30	17	4	0	9	0	0
Noite	254	133	60	0	52	0	9
* Total	482	275	110	2	86	0	9
Com Ferido							
Amanhecer	269	148	62	15	41	1	2
Pleno Dia	1.881	1.248	334	7	272	3	17
Anoitecer	221	112	57	1	47	1	3
Noite	1.263	642	318	11	248	5	39
* Total	3.634	2.150	771	34	608	10	61
Sem Vítima							
Amanhecer	711	379	153	31	126	1	21
Pleno Dia	7.178	4.455	1.416	31	1.210	6	60
Anoitecer	800	350	206	3	220	3	18
Noite	3.575	1.622	849	35	949	9	111
* Total	12.264	6.806	2.624	100	2.505	19	210
Não Informado							
Amanhecer	6	4	0	0	2	0	0
Pleno Dia	22	13	4	0	3	0	2
Anoitecer	1	0	0	0	1	0	0
Noite	27	13	7	0	6	0	1
* Total	56	30	11	0	12	0	3
*** TOTAIS							
Amanhecer	1.027	553	227	48	174	2	23
Pleno Dia	9.238	5.819	1.788	38	1.505	9	79
Anoitecer	1.052	479	267	4	277	4	21
Noite	5.119	2.410	1.234	46	1.255	14	160
* Total	16.436	9.261	3.516	136	3.211	29	283



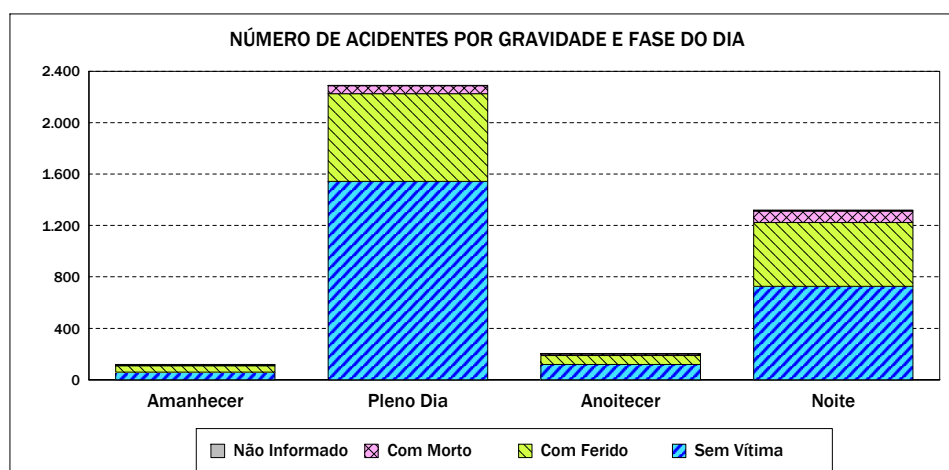
Emitido em 25-nov-2011

Quadro 0105 - NÚMERO DE ACIDENTES POR GRAVIDADE E FASE DO DIA

UF: RIO GRANDE DO NORTE

Ano de 2010

GRAVIDADE DO ACIDENTE E FASE DO DIA	DISTRIBUIÇÃO SEGUNDO AS CONDIÇÕES METEOROLÓGICAS						
	TOTAL	Normal	Nublado	Nevoeiro	Chuva	Outros	N.Inf.
Com Morto							
Amanhecer	8	6	1	0	0	0	1
Pleno Dia	62	52	8	0	0	0	2
Anoitecer	13	12	0	0	0	0	1
Noite	90	71	9	1	5	0	4
* Total	173	141	18	1	5	0	8
Com Ferido							
Amanhecer	51	42	4	0	4	0	1
Pleno Dia	682	604	46	2	25	1	4
Anoitecer	69	62	2	1	2	1	1
Noite	495	389	42	0	35	17	12
* Total	1.297	1.097	94	3	66	19	18
Sem Vítima							
Amanhecer	58	36	7	1	11	2	1
Pleno Dia	1.544	1.341	101	3	82	3	14
Anoitecer	118	95	6	0	9	3	5
Noite	727	561	71	2	60	15	18
* Total	2.447	2.033	185	6	162	23	38
Não Informado							
Amanhecer	2	2	0	0	0	0	0
Pleno Dia	4	4	0	0	0	0	0
Anoitecer	2	1	1	0	0	0	0
Noite	9	7	1	0	0	0	1
* Total	17	14	2	0	0	0	1
*** TOTAIS							
Amanhecer	119	86	12	1	15	2	3
Pleno Dia	2.292	2.001	155	5	107	4	20
Anoitecer	202	170	9	1	11	4	7
Noite	1.321	1.028	123	3	100	32	35
* Total	3.934	3.285	299	10	233	42	65



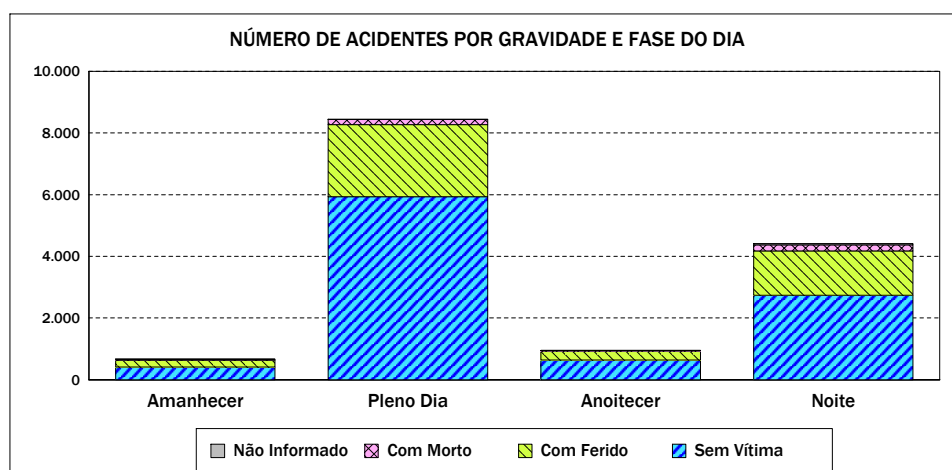
Emitido em 25-nov-2011

Quadro 0105 - NÚMERO DE ACIDENTES POR GRAVIDADE E FASE DO DIA

UF: RIO GRANDE DO SUL

Ano de 2010

GRAVIDADE DO ACIDENTE E FASE DO DIA	DISTRIBUIÇÃO SEGUNDO AS CONDIÇÕES METEOROLÓGICAS						
	TOTAL	Normal	Nublado	Nevoeiro	Chuva	Outros	N.Inf.
Com Morto							
Amanhecer	37	17	8	4	7	0	1
Pleno Dia	160	103	26	2	28	0	1
Anoitecer	20	12	7	1	0	0	0
Noite	199	108	47	4	37	0	3
* Total	416	240	88	11	72	0	5
Com Ferido							
Amanhecer	216	99	55	22	38	0	2
Pleno Dia	2.335	1.568	451	14	292	3	7
Anoitecer	291	165	66	4	55	0	1
Noite	1.434	793	399	27	195	3	17
* Total	4.276	2.625	971	67	580	6	27
Sem Vítima							
Amanhecer	407	193	96	31	83	2	2
Pleno Dia	5.938	3.690	1.145	54	1.037	9	3
Anoitecer	634	331	163	2	136	0	2
Noite	2.740	1.326	759	80	544	6	25
* Total	9.719	5.540	2.163	167	1.800	17	32
Não Informado							
Amanhecer	8	5	0	1	1	0	1
Pleno Dia	15	8	5	0	2	0	0
Anoitecer	2	1	1	0	0	0	0
Noite	40	10	20	3	7	0	0
* Total	65	24	26	4	10	0	1
*** TOTAIS							
Amanhecer	668	314	159	58	129	2	6
Pleno Dia	8.448	5.369	1.627	70	1.359	12	11
Anoitecer	947	509	237	7	191	0	3
Noite	4.413	2.237	1.225	114	783	9	45
* Total	14.476	8.429	3.248	249	2.462	23	65



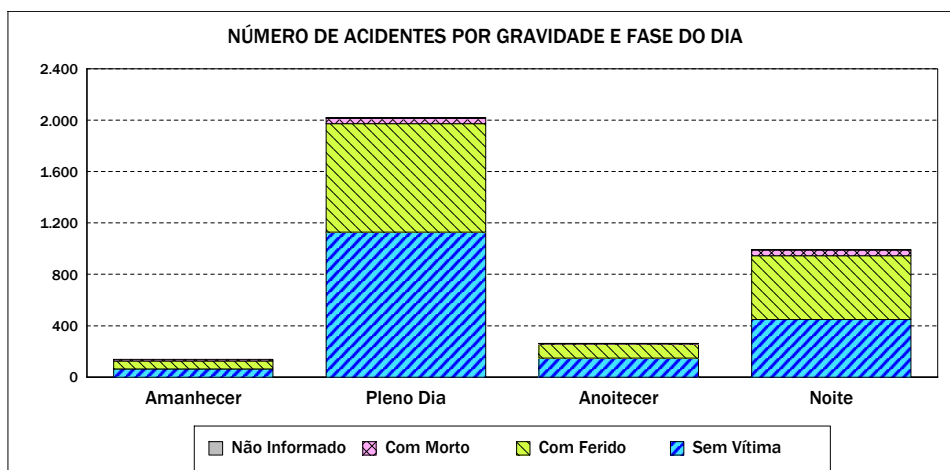
Emitido em 25-nov-2011

Quadro 0105 - NÚMERO DE ACIDENTES POR GRAVIDADE E FASE DO DIA

UF: RONDÔNIA

Ano de 2010

GRAVIDADE DO ACIDENTE E FASE DO DIA	DISTRIBUIÇÃO SEGUNDO AS CONDIÇÕES METEOROLÓGICAS						
	TOTAL	Normal	Nublado	Nevoeiro	Chuva	Outros	N.Inf.
Com Morto							
Amanhecer	13	5	2	0	3	0	3
Pleno Dia	42	30	8	0	3	0	1
Anoitecer	5	2	0	0	1	1	1
Noite	44	30	7	0	3	0	4
* Total	104	67	17	0	10	1	9
Com Ferido							
Amanhecer	62	45	5	4	5	0	3
Pleno Dia	845	637	121	1	78	1	7
Anoitecer	108	74	25	1	4	0	4
Noite	496	334	116	4	25	1	16
* Total	1.511	1.090	267	10	112	2	30
Sem Vítima							
Amanhecer	63	44	14	1	2	1	1
Pleno Dia	1.129	860	173	2	90	0	4
Anoitecer	148	96	33	3	8	1	7
Noite	449	273	108	5	44	2	17
* Total	1.789	1.273	328	11	144	4	29
Não Informado							
Pleno Dia	4	1	2	0	1	0	0
Noite	3	2	1	0	0	0	0
* Total	7	3	3	0	1	0	0
*** TOTAIS							
Amanhecer	138	94	21	5	10	1	7
Pleno Dia	2.020	1.528	304	3	172	1	12
Anoitecer	261	172	58	4	13	2	12
Noite	992	639	232	9	72	3	37
* Total	3.411	2.433	615	21	267	7	68



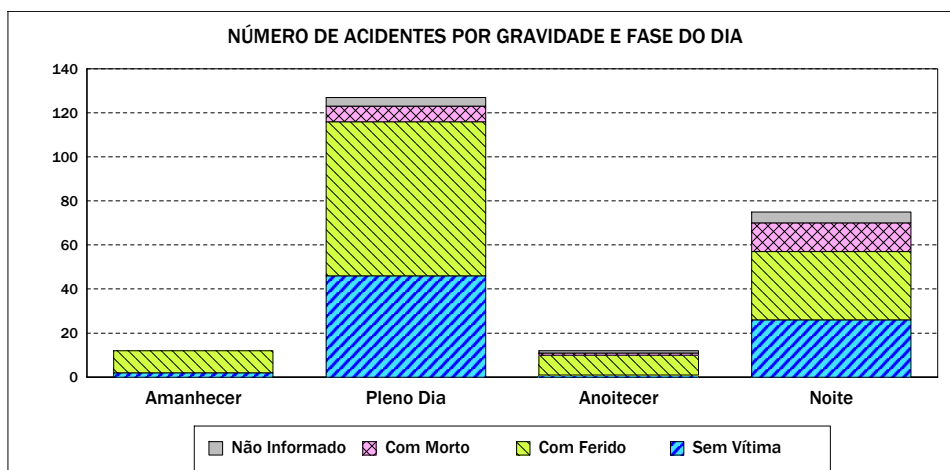
Emitido em 25-nov-2011

Quadro 0105 - NÚMERO DE ACIDENTES POR GRAVIDADE E FASE DO DIA

UF: RORAIMA

Ano de 2010

GRAVIDADE DO ACIDENTE E FASE DO DIA	DISTRIBUIÇÃO SEGUNDO AS CONDIÇÕES METEOROLÓGICAS						
	TOTAL	Normal	Nublado	Nevoeiro	Chuva	Outros	N.Inf.
Com Morto							
Pleno Dia	7	4	1	0	1	0	1
Anoitecer	1	1	0	0	0	0	0
Noite	13	6	3	0	1	0	3
* Total	21	11	4	0	2	0	4
Com Ferido							
Amanhecer	10	5	1	0	4	0	0
Pleno Dia	70	54	8	1	7	0	0
Anoitecer	9	8	1	0	0	0	0
Noite	31	21	5	0	4	0	1
* Total	120	88	15	1	15	0	1
Sem Vítima							
Amanhecer	2	2	0	0	0	0	0
Pleno Dia	46	31	8	0	7	0	0
Anoitecer	1	1	0	0	0	0	0
Noite	26	14	6	0	2	0	4
* Total	75	48	14	0	9	0	4
Não Informado							
Pleno Dia	4	2	2	0	0	0	0
Anoitecer	1	1	0	0	0	0	0
Noite	5	5	0	0	0	0	0
* Total	10	8	2	0	0	0	0
*** TOTAIS							
Amanhecer	12	7	1	0	4	0	0
Pleno Dia	127	91	19	1	15	0	1
Anoitecer	12	11	1	0	0	0	0
Noite	75	46	14	0	7	0	8
* Total	226	155	35	1	26	0	9



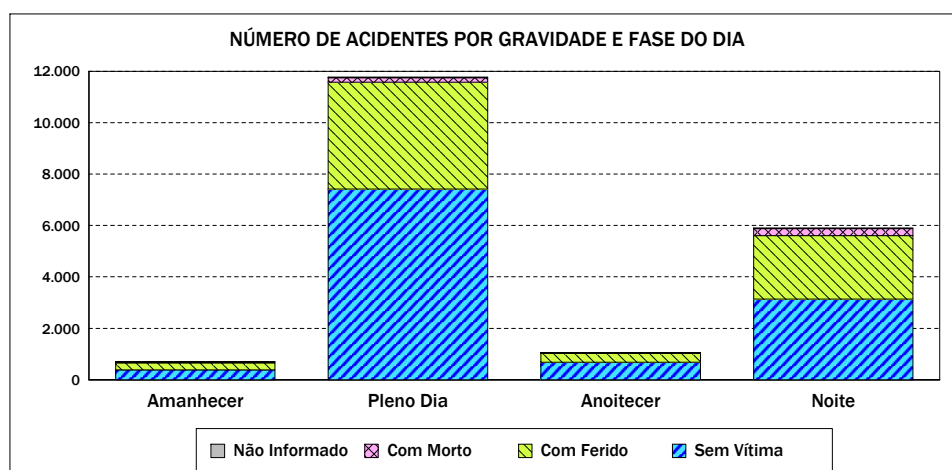
Emitido em 25-nov-2011

Quadro 0105 - NÚMERO DE ACIDENTES POR GRAVIDADE E FASE DO DIA

UF: SANTA CATARINA

Ano de 2010

GRAVIDADE DO ACIDENTE E FASE DO DIA	DISTRIBUIÇÃO SEGUNDO AS CONDIÇÕES METEOROLÓGICAS						
	TOTAL	Normal	Nublado	Nevoeiro	Chuva	Outros	N.Inf.
Com Morto							
Amanhecer	29	13	7	4	5	0	0
Pleno Dia	177	99	24	0	52	0	2
Anoitecer	18	9	4	0	4	1	0
Noite	261	121	81	5	47	2	5
* Total	485	242	116	9	108	3	7
Com Ferido							
Amanhecer	279	108	98	13	56	0	4
Pleno Dia	4.157	2.411	879	30	825	7	5
Anoitecer	347	174	98	0	71	0	4
Noite	2.477	1.026	805	52	548	9	37
* Total	7.260	3.719	1.880	95	1.500	16	50
Sem Vítima							
Amanhecer	380	140	113	23	99	0	5
Pleno Dia	7.420	3.838	1.651	61	1.838	10	22
Anoitecer	682	263	188	3	216	1	11
Noite	3.136	1.091	948	72	953	14	58
* Total	11.618	5.332	2.900	159	3.106	25	96
Não Informado							
Amanhecer	5	2	3	0	0	0	0
Pleno Dia	25	10	10	0	5	0	0
Anoitecer	3	1	1	0	1	0	0
Noite	35	12	9	2	12	0	0
* Total	68	25	23	2	18	0	0
*** TOTAIS							
Amanhecer	693	263	221	40	160	0	9
Pleno Dia	11.779	6.358	2.564	91	2.720	17	29
Anoitecer	1.050	447	291	3	292	2	15
Noite	5.909	2.250	1.843	131	1.560	25	100
* Total	19.431	9.318	4.919	265	4.732	44	153



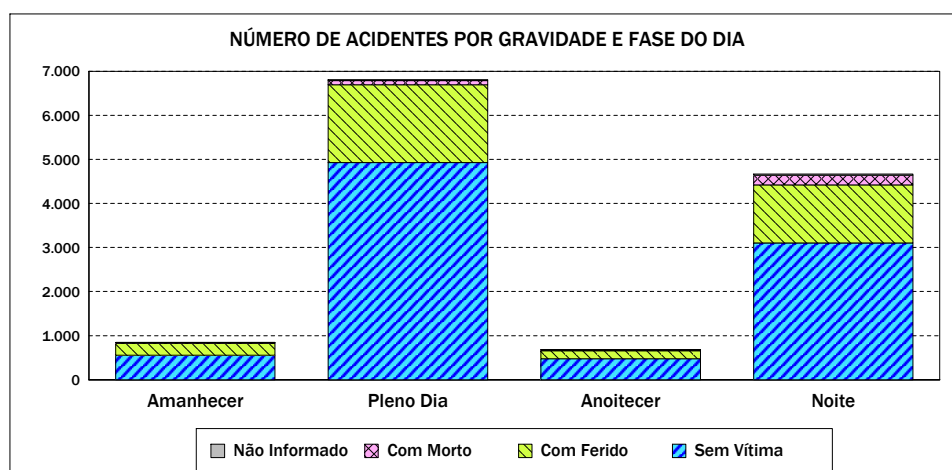
Emitido em 25-nov-2011

Quadro 0105 - NÚMERO DE ACIDENTES POR GRAVIDADE E FASE DO DIA

UF: SÃO PAULO

Ano de 2010

GRAVIDADE DO ACIDENTE E FASE DO DIA	DISTRIBUIÇÃO SEGUNDO AS CONDIÇÕES METEOROLÓGICAS						
	TOTAL	Normal	Nublado	Nevoeiro	Chuva	Outros	N.Inf.
Com Morto							
Amanhecer	23	7	7	5	4	0	0
Pleno Dia	101	59	16	2	22	2	0
Anoitecer	18	12	4	0	2	0	0
Noite	217	121	58	7	26	1	4
* Total	359	199	85	14	54	3	4
Com Ferido							
Amanhecer	266	137	78	10	41	0	0
Pleno Dia	1.761	1.160	309	11	278	0	3
Anoitecer	185	100	45	0	38	0	2
Noite	1.317	685	370	22	223	0	17
* Total	3.529	2.082	802	43	580	0	22
Sem Vítima							
Amanhecer	554	265	155	21	108	1	4
Pleno Dia	4.932	2.835	795	22	1.276	1	3
Anoitecer	474	208	111	0	152	0	3
Noite	3.104	1.463	804	49	732	4	52
* Total	9.064	4.771	1.865	92	2.268	6	62
Não Informado							
Amanhecer	5	3	1	0	1	0	0
Pleno Dia	19	12	2	0	5	0	0
Anoitecer	2	1	0	0	1	0	0
Noite	31	17	11	0	3	0	0
* Total	57	33	14	0	10	0	0
*** TOTAIS							
Amanhecer	848	412	241	36	154	1	4
Pleno Dia	6.813	4.066	1.122	35	1.581	3	6
Anoitecer	679	321	160	0	193	0	5
Noite	4.669	2.286	1.243	78	984	5	73
* Total	13.009	7.085	2.766	149	2.912	9	88



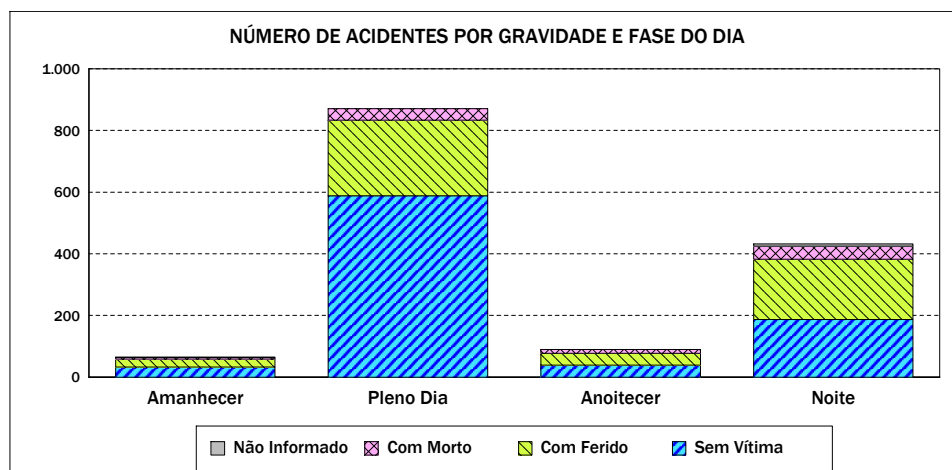
Emitido em 25-nov-2011

Quadro 0105 - NÚMERO DE ACIDENTES POR GRAVIDADE E FASE DO DIA

UF: SERGIPE

Ano de 2010

GRAVIDADE DO ACIDENTE E FASE DO DIA	DISTRIBUIÇÃO SEGUNDO AS CONDIÇÕES METEOROLÓGICAS						
	TOTAL	Normal	Nublado	Nevoeiro	Chuva	Outros	N.Inf.
Com Morto							
Amanhecer	5	5	0	0	0	0	0
Pleno Dia	38	25	5	0	8	0	0
Anoitecer	13	7	4	0	2	0	0
Noite	43	20	13	0	8	0	2
* Total	99	57	22	0	18	0	2
Com Ferido							
Amanhecer	26	17	4	1	4	0	0
Pleno Dia	245	176	37	0	32	0	0
Anoitecer	38	27	6	0	5	0	0
Noite	195	104	53	0	35	0	3
* Total	504	324	100	1	76	0	3
Sem Vítima							
Amanhecer	33	13	8	1	11	0	0
Pleno Dia	588	391	90	0	105	0	2
Anoitecer	39	23	9	0	7	0	0
Noite	187	95	33	1	51	2	5
* Total	847	522	140	2	174	2	7
Não Informado							
Amanhecer	1	1	0	0	0	0	0
Noite	7	3	2	0	2	0	0
* Total	8	4	2	0	2	0	0
*** TOTAIS							
Amanhecer	65	36	12	2	15	0	0
Pleno Dia	871	592	132	0	145	0	2
Anoitecer	90	57	19	0	14	0	0
Noite	432	222	101	1	96	2	10
* Total	1.458	907	264	3	270	2	12



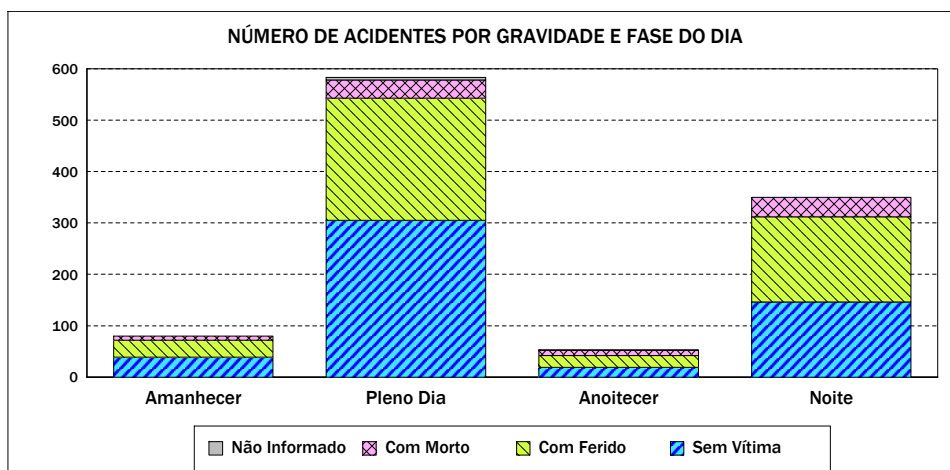
Emitido em 25-nov-2011

Quadro 0105 - NÚMERO DE ACIDENTES POR GRAVIDADE E FASE DO DIA

UF: TOCANTINS

Ano de 2010

GRAVIDADE DO ACIDENTE E FASE DO DIA	DISTRIBUIÇÃO SEGUNDO AS CONDIÇÕES METEOROLÓGICAS						
	TOTAL	Normal	Nublado	Nevoeiro	Chuva	Outros	N.Inf.
Com Morto							
Amanhecer	8	6	0	0	2	0	0
Pleno Dia	35	27	7	0	1	0	0
Anoitecer	10	7	1	0	1	0	1
Noite	38	30	4	0	1	0	3
* Total	91	70	12	0	5	0	4
Com Ferido							
Amanhecer	33	24	2	0	4	0	3
Pleno Dia	238	186	30	0	22	0	0
Anoitecer	23	15	5	0	2	0	1
Noite	166	123	19	3	14	0	7
* Total	460	348	56	3	42	0	11
Sem Vítima							
Amanhecer	39	29	2	1	7	0	0
Pleno Dia	305	229	24	1	51	0	0
Anoitecer	19	13	1	0	3	0	2
Noite	146	104	25	2	14	1	0
* Total	509	375	52	4	75	1	2
Não Informado							
Pleno Dia	5	4	1	0	0	0	0
Anoitecer	1	1	0	0	0	0	0
* Total	6	5	1	0	0	0	0
*** TOTAIS							
Amanhecer	80	59	4	1	13	0	3
Pleno Dia	583	446	62	1	74	0	0
Anoitecer	53	36	7	0	6	0	4
Noite	350	257	48	5	29	1	10
* Total	1.066	798	121	7	122	1	17



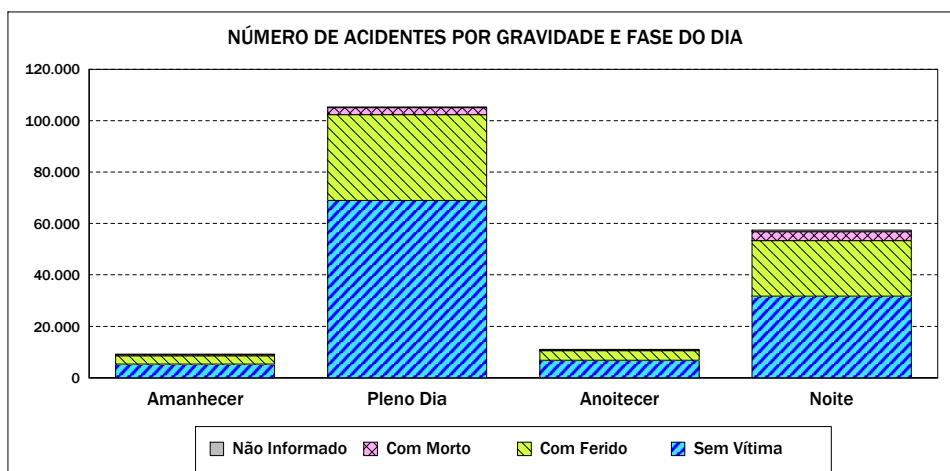
Emitido em 25-nov-2011

Quadro 0105 - NÚMERO DE ACIDENTES POR GRAVIDADE E FASE DO DIA

TOTAIS GERAIS - BRASIL

Ano de 2010

GRAVIDADE DO ACIDENTE E FASE DO DIA	DISTRIBUIÇÃO SEGUNDO AS CONDIÇÕES METEOROLÓGICAS						
	TOTAL	Normal	Nublado	Nevoeiro	Chuva	Outros	N.Inf.
Com Morto							
Amanhecer	491	274	83	36	69	0	29
Pleno Dia	2.648	1.848	368	11	400	2	19
Anoitecer	428	275	80	1	51	6	15
Noite	3.506	2.087	722	50	439	25	183
* Total	7.073	4.484	1.253	98	959	33	246
Com Ferido							
Amanhecer	3.293	1.842	688	168	473	6	116
Pleno Dia	33.460	23.185	4.969	150	4.914	43	199
Anoitecer	3.730	2.223	740	19	626	15	107
Noite	21.584	12.560	4.619	314	3.077	152	862
* Total	62.067	39.810	11.016	651	9.090	216	1.284
Sem Vítima							
Amanhecer	5.249	2.733	1.079	275	999	21	142
Pleno Dia	68.971	44.238	10.843	340	13.101	74	375
Anoitecer	6.772	3.545	1.394	31	1.572	34	196
Noite	31.783	16.362	6.822	536	6.728	199	1.136
* Total	112.775	66.878	20.138	1.182	22.400	328	1.849
Não Informado							
Amanhecer	100	59	12	9	12	0	8
Pleno Dia	329	211	51	0	59	1	7
Anoitecer	50	26	7	1	9	0	7
Noite	506	279	106	12	84	5	20
* Total	985	575	176	22	164	6	42
*** TOTAIS							
Amanhecer	9.133	4.908	1.862	488	1.553	27	295
Pleno Dia	105.408	69.482	16.231	501	18.474	120	600
Anoitecer	10.980	6.069	2.221	52	2.258	55	325
Noite	57.379	31.288	12.269	912	10.328	381	2.201
* Total	182.900	111.747	32.583	1.953	32.613	583	3.421



Emitido em 25-nov-2011