

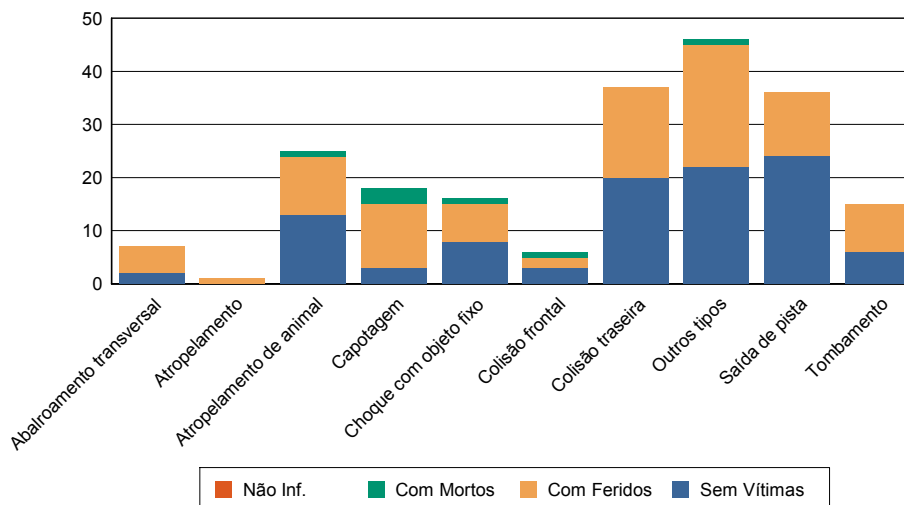
Período de 01/01/2006 00:00:00 a 31/12/2006 23:59:00

NÚMERO DE ACIDENTES POR TIPO E GRAVIDADE

Quadro 0102

TIPO DO ACIDENTE	TOTAL	DISTRIBUIÇÃO SEGUNDO A GRAVIDADE DO ACIDENTE			
		C/ Morto	C/ Ferido	S/ Vítima	Não Inf.
<b>AC</b>					
Abalroamento transversal	7	0	5	2	0
Atropelamento	1	0	1	0	0
Atropelamento de animal	25	1	11	13	0
Capotagem	18	3	12	3	0
Choque com objeto fixo	16	1	7	8	0
Colisão frontal	6	1	2	3	0
Colisão traseira	37	0	17	20	0
Outros tipos	46	1	23	22	0
Saída de pista	36	0	12	24	0
Tombamento	15	0	9	6	0
<b>* Total</b>	<b>207</b>	<b>7</b>	<b>99</b>	<b>101</b>	<b>0</b>

NÚMERO DE ACIDENTES POR TIPO E GRAVIDADE



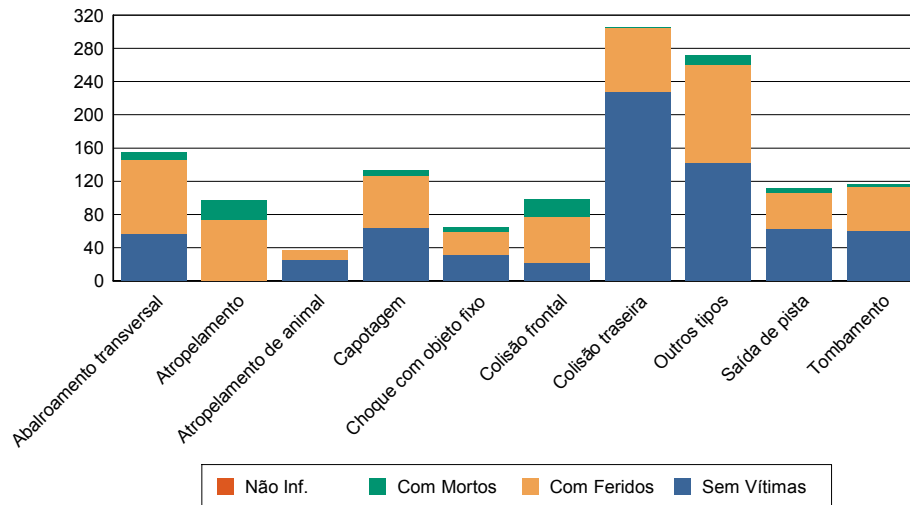
Período de 01/01/2006 00:00:00 a 31/12/2006 23:59:00

NÚMERO DE ACIDENTES POR TIPO E GRAVIDADE

Quadro 0102

TIPO DO ACIDENTE	TOTAL	DISTRIBUIÇÃO SEGUNDO A GRAVIDADE DO ACIDENTE			
		C/ Morto	C/ Ferido	S/ Vítima	Não Inf.
<b>AL</b>					
Abalroamento transversal	155	9	89	57	0
Atropelamento	97	23	74	0	0
Atropelamento de animal	37	0	12	25	0
Capotagem	133	7	62	64	0
Choque com objeto fixo	65	5	28	32	0
Colisão frontal	98	21	55	22	0
Colisão traseira	306	1	77	228	0
Outros tipos	272	12	117	143	0
Saída de pista	112	6	43	63	0
Tombamento	116	3	52	61	0
<b>* Total</b>	<b>1.391</b>	<b>87</b>	<b>609</b>	<b>695</b>	<b>0</b>

**NÚMERO DE ACIDENTES POR TIPO E GRAVIDADE**



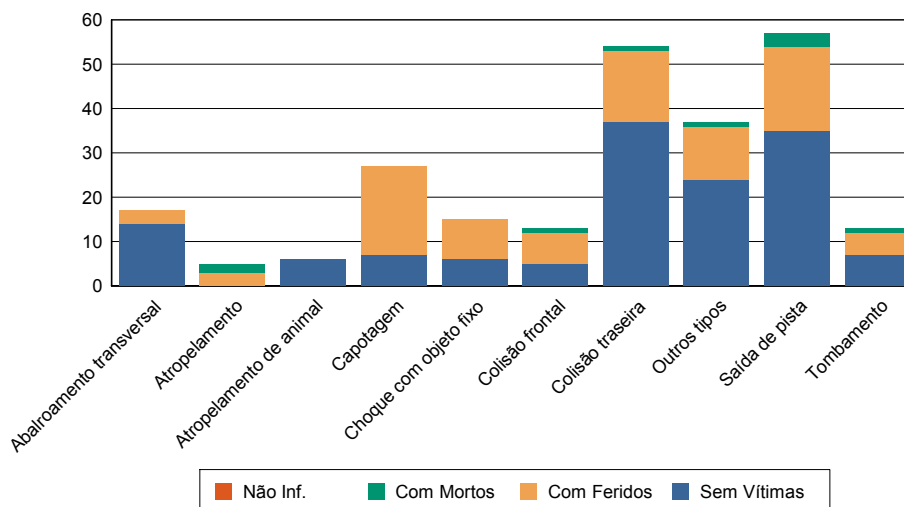
Período de 01/01/2006 00:00:00 a 31/12/2006 23:59:00

NÚMERO DE ACIDENTES POR TIPO E GRAVIDADE

Quadro 0102

TIPO DO ACIDENTE	TOTAL	DISTRIBUIÇÃO SEGUNDO A GRAVIDADE DO ACIDENTE			
		C/ Morto	C/ Ferido	S/ Vítima	Não Inf.
<b>AM</b>					
Abalroamento transversal	17	0	3	14	0
Atropelamento	5	2	3	0	0
Atropelamento de animal	6	0	0	6	0
Capotagem	27	0	20	7	0
Choque com objeto fixo	15	0	9	6	0
Colisão frontal	13	1	7	5	0
Colisão traseira	54	1	16	37	0
Outros tipos	37	1	12	24	0
Saída de pista	57	3	19	35	0
Tombamento	13	1	5	7	0
<b>* Total</b>	<b>244</b>	<b>9</b>	<b>94</b>	<b>141</b>	<b>0</b>

**NÚMERO DE ACIDENTES POR TIPO E GRAVIDADE**



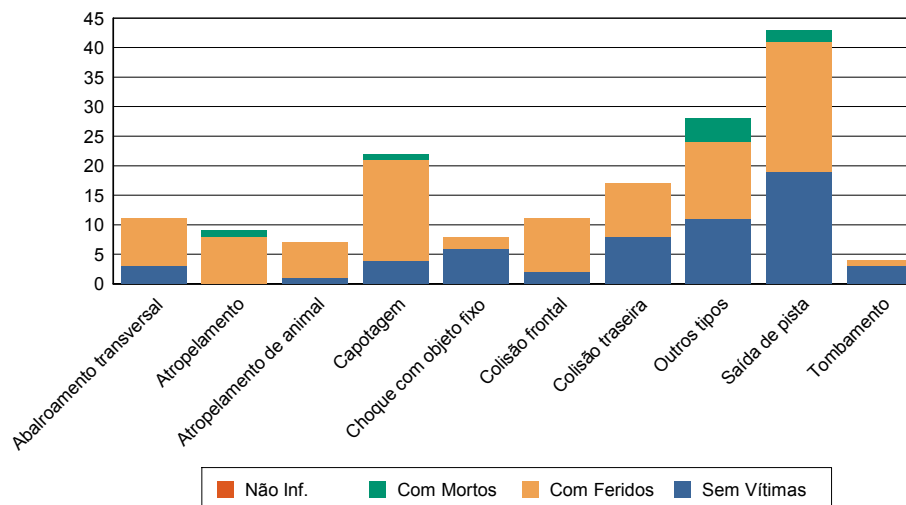
Período de 01/01/2006 00:00:00 a 31/12/2006 23:59:00

NÚMERO DE ACIDENTES POR TIPO E GRAVIDADE

Quadro 0102

TIPO DO ACIDENTE	TOTAL	DISTRIBUIÇÃO SEGUNDO A GRAVIDADE DO ACIDENTE			
		C/ Morto	C/ Ferido	S/ Vítima	Não Inf.
<b>AP</b>					
Abalroamento transversal	11	0	8	3	0
Atropelamento	9	1	8	0	0
Atropelamento de animal	7	0	6	1	0
Capotagem	22	1	17	4	0
Choque com objeto fixo	8	0	2	6	0
Colisão frontal	11	0	9	2	0
Colisão traseira	17	0	9	8	0
Outros tipos	28	4	13	11	0
Saída de pista	43	2	22	19	0
Tombamento	4	0	1	3	0
<b>* Total</b>	<b>160</b>	<b>8</b>	<b>95</b>	<b>57</b>	<b>0</b>

**NÚMERO DE ACIDENTES POR TIPO E GRAVIDADE**



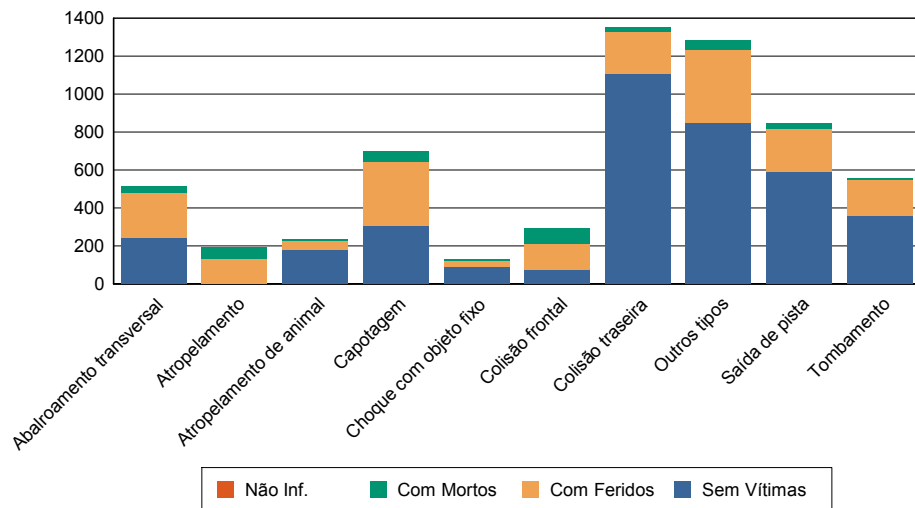
Período de 01/01/2006 00:00:00 a 31/12/2006 23:59:00

NÚMERO DE ACIDENTES POR TIPO E GRAVIDADE

Quadro 0102

TIPO DO ACIDENTE	TOTAL	DISTRIBUIÇÃO SEGUNDO A GRAVIDADE DO ACIDENTE			
		C/ Morto	C/ Ferido	S/ Vítima	Não Inf.
<b>BA</b>					
Abalroamento transversal	516	33	239	244	0
Atropelamento	194	63	128	3	0
Atropelamento de animal	238	7	49	182	0
Capotagem	698	55	336	307	0
Choque com objeto fixo	131	7	35	89	0
Colisão frontal	294	81	140	73	0
Colisão traseira	1.353	23	221	1.109	0
Outros tipos	1.285	52	385	848	0
Saída de pista	847	31	226	590	0
Tombamento	557	8	189	360	0
<b>* Total</b>	<b>6.113</b>	<b>360</b>	<b>1.948</b>	<b>3.805</b>	<b>0</b>

**NÚMERO DE ACIDENTES POR TIPO E GRAVIDADE**



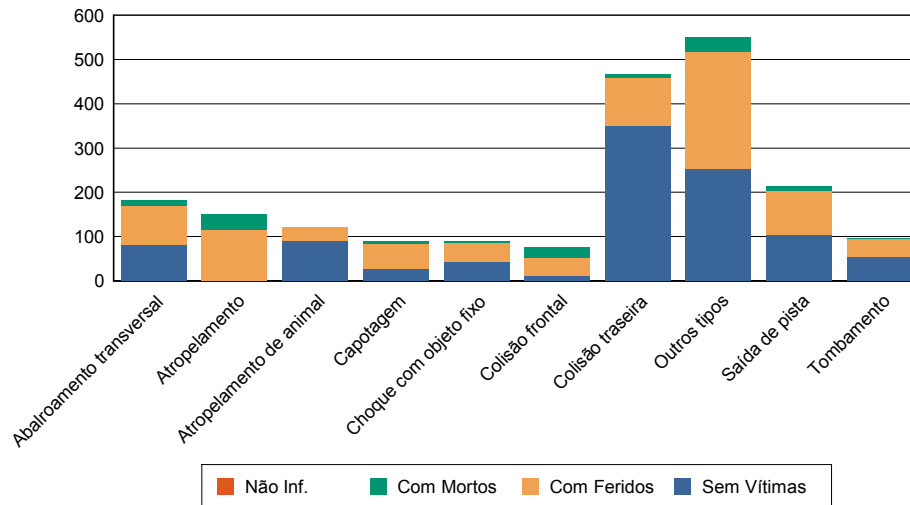
Período de 01/01/2006 00:00:00 a 31/12/2006 23:59:00

NÚMERO DE ACIDENTES POR TIPO E GRAVIDADE

Quadro 0102

TIPO DO ACIDENTE	TOTAL	DISTRIBUIÇÃO SEGUNDO A GRAVIDADE DO ACIDENTE			
		C/ Morto	C/ Ferido	S/ Vítima	Não Inf.
<b>CE</b>					
Abalroamento transversal	182	11	89	82	0
Atropelamento	152	36	115	1	0
Atropelamento de animal	120	0	29	91	0
Capotagem	90	5	57	28	0
Choque com objeto fixo	89	3	42	44	0
Colisão frontal	77	24	43	10	0
Colisão traseira	467	9	107	351	0
Outros tipos	550	32	266	252	0
Saída de pista	215	11	101	103	0
Tombamento	96	2	40	54	0
<b>* Total</b>	<b>2.038</b>	<b>133</b>	<b>889</b>	<b>1.016</b>	<b>0</b>

**NÚMERO DE ACIDENTES POR TIPO E GRAVIDADE**



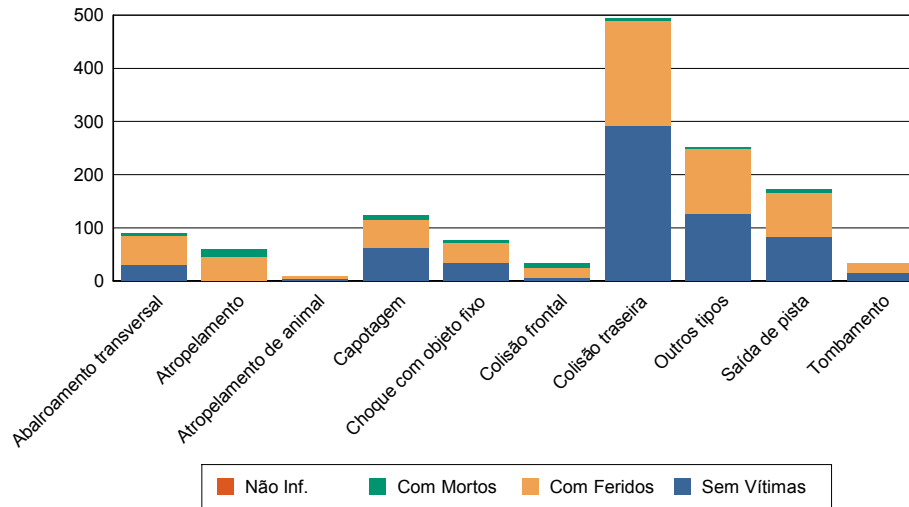
Período de 01/01/2006 00:00:00 a 31/12/2006 23:59:00

NÚMERO DE ACIDENTES POR TIPO E GRAVIDADE

Quadro 0102

TIPO DO ACIDENTE	TOTAL	DISTRIBUIÇÃO SEGUNDO A GRAVIDADE DO ACIDENTE			
		C/ Morto	C/ Ferido	S/ Vítima	Não Inf.
<b>DF</b>					
Abalroamento transversal	90	4	55	31	0
Atropelamento	60	14	45	1	0
Atropelamento de animal	8	0	4	4	0
Capotagem	123	9	52	62	0
Choque com objeto fixo	77	4	38	35	0
Colisão frontal	34	9	18	7	0
Colisão traseira	495	5	198	292	0
Outros tipos	251	3	122	126	0
Saída de pista	173	7	82	84	0
Tombamento	34	0	19	15	0
<b>* Total</b>	<b>1.345</b>	<b>55</b>	<b>633</b>	<b>657</b>	<b>0</b>

**NÚMERO DE ACIDENTES POR TIPO E GRAVIDADE**



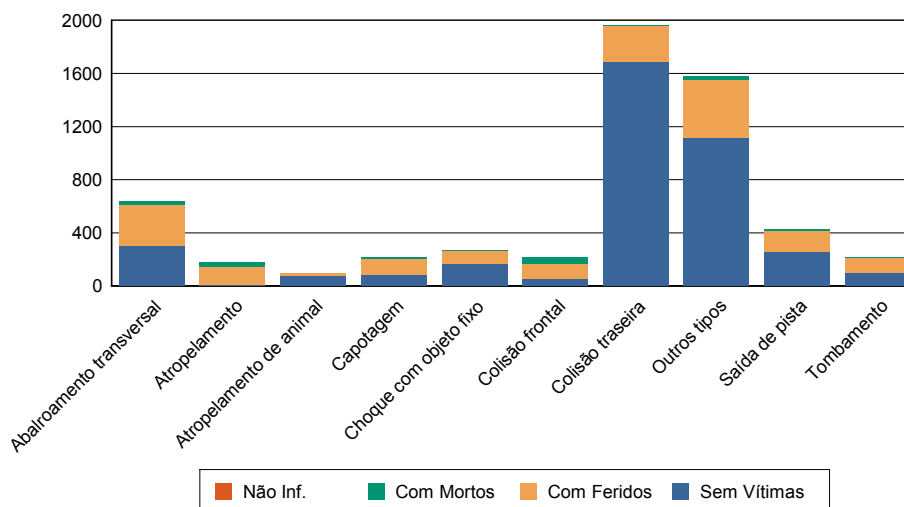
Período de 01/01/2006 00:00:00 a 31/12/2006 23:59:00

NÚMERO DE ACIDENTES POR TIPO E GRAVIDADE

Quadro 0102

TIPO DO ACIDENTE	TOTAL	DISTRIBUIÇÃO SEGUNDO A GRAVIDADE DO ACIDENTE			
		C/ Morto	C/ Ferido	S/ Vítima	Não Inf.
<b>ES</b>					
Abalroamento transversal	634	25	308	301	0
Atropelamento	178	32	139	7	0
Atropelamento de animal	95	0	22	73	0
Capotagem	211	9	114	88	0
Choque com objeto fixo	267	7	93	167	0
Colisão frontal	217	50	113	54	0
Colisão traseira	1.965	7	269	1.689	0
Outros tipos	1.578	29	431	1.118	0
Saída de pista	426	9	161	256	0
Tombamento	213	4	111	98	0
<b>* Total</b>	<b>5.784</b>	<b>172</b>	<b>1.761</b>	<b>3.851</b>	<b>0</b>

**NÚMERO DE ACIDENTES POR TIPO E GRAVIDADE**





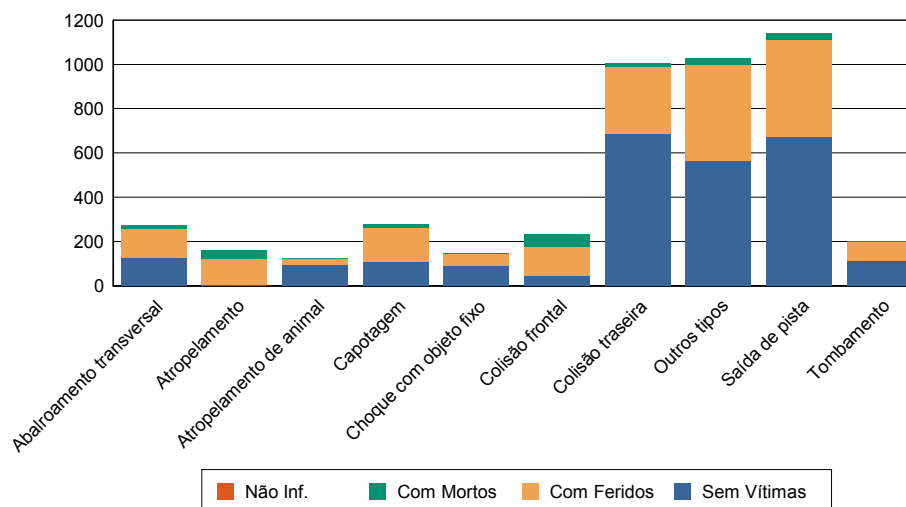
Período de 01/01/2006 00:00:00 a 31/12/2006 23:59:00

NÚMERO DE ACIDENTES POR TIPO E GRAVIDADE

Quadro 0102

TIPO DO ACIDENTE	TOTAL	DISTRIBUIÇÃO SEGUNDO A GRAVIDADE DO ACIDENTE			
		C/ Morto	C/ Ferido	S/ Vítima	Não Inf.
<b>GO</b>					
Abalroamento transversal	273	15	131	127	0
Atropelamento	163	40	118	5	0
Atropelamento de animal	125	2	30	93	0
Capotagem	277	16	151	110	0
Choque com objeto fixo	149	5	52	92	0
Colisão frontal	234	58	128	48	0
Colisão traseira	1.006	17	304	685	0
Outros tipos	1.028	27	438	563	0
Saída de pista	1.141	31	434	676	0
Tombamento	203	1	89	113	0
<b>* Total</b>	<b>4.599</b>	<b>212</b>	<b>1.875</b>	<b>2.512</b>	<b>0</b>

**NÚMERO DE ACIDENTES POR TIPO E GRAVIDADE**



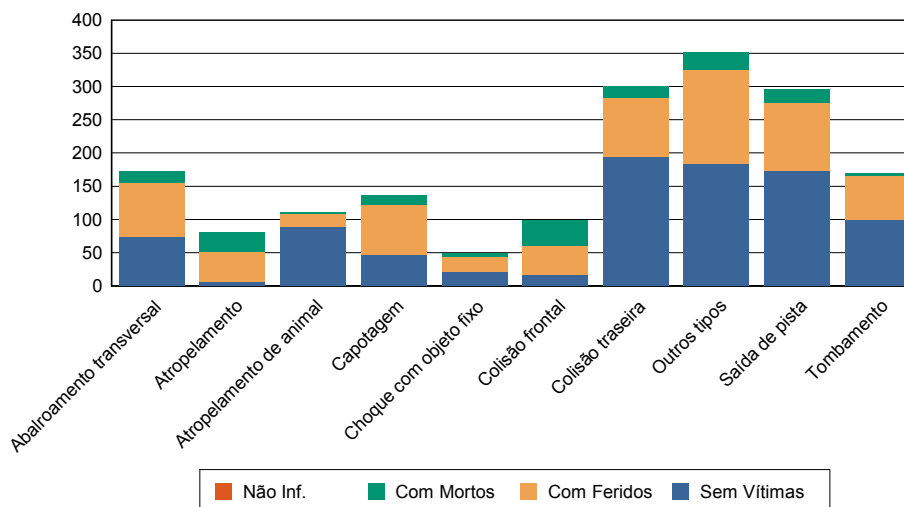
Período de 01/01/2006 00:00:00 a 31/12/2006 23:59:00

NÚMERO DE ACIDENTES POR TIPO E GRAVIDADE

Quadro 0102

TIPO DO ACIDENTE	TOTAL	DISTRIBUIÇÃO SEGUNDO A GRAVIDADE DO ACIDENTE			
		C/ Morto	C/ Ferido	S/ Vítima	Não Inf.
<b>MA</b>					
Abalroamento transversal	172	17	81	74	0
Atropelamento	82	30	46	6	0
Atropelamento de animal	110	2	18	90	0
Capotagem	136	14	75	47	0
Choque com objeto fixo	49	5	22	22	0
Colisão frontal	99	39	42	18	0
Colisão traseira	301	18	89	194	0
Outros tipos	352	27	141	184	0
Saída de pista	295	20	101	174	0
Tombamento	169	4	65	100	0
<b>* Total</b>	<b>1.765</b>	<b>176</b>	<b>680</b>	<b>909</b>	<b>0</b>

**NÚMERO DE ACIDENTES POR TIPO E GRAVIDADE**



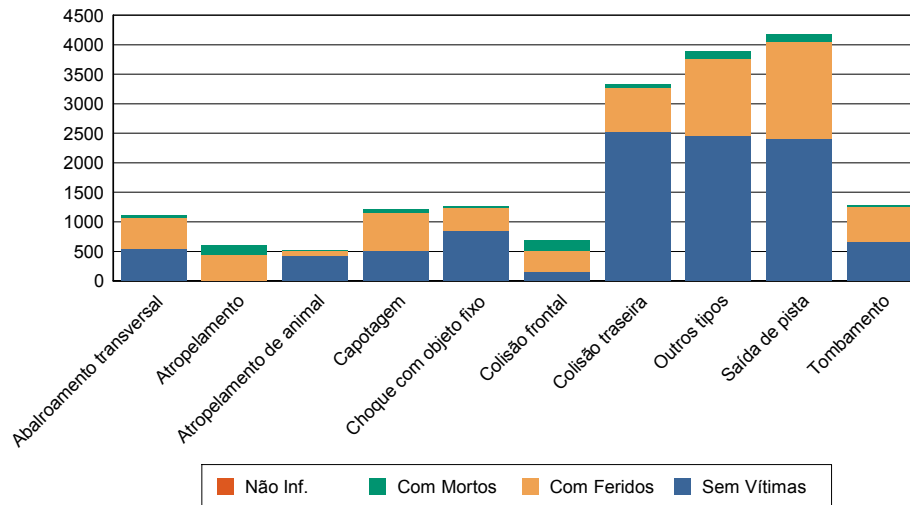
Período de 01/01/2006 00:00:00 a 31/12/2006 23:59:00

NÚMERO DE ACIDENTES POR TIPO E GRAVIDADE

Quadro 0102

TIPO DO ACIDENTE	TOTAL	DISTRIBUIÇÃO SEGUNDO A GRAVIDADE DO ACIDENTE			
		C/ Morto	C/ Ferido	S/ Vítima	Não Inf.
<b>MG</b>					
Abalroamento transversal	1.114	48	512	554	0
Atropelamento	602	169	425	8	0
Atropelamento de animal	519	4	99	416	0
Capotagem	1.222	59	651	512	0
Choque com objeto fixo	1.261	29	384	848	0
Colisão frontal	700	186	367	147	0
Colisão traseira	3.325	57	738	2.530	0
Outros tipos	3.900	136	1.303	2.461	0
Saída de pista	4.184	132	1.651	2.401	0
Tombamento	1.277	28	585	664	0
<b>* Total</b>	<b>18.104</b>	<b>848</b>	<b>6.715</b>	<b>10.541</b>	<b>0</b>

**NÚMERO DE ACIDENTES POR TIPO E GRAVIDADE**



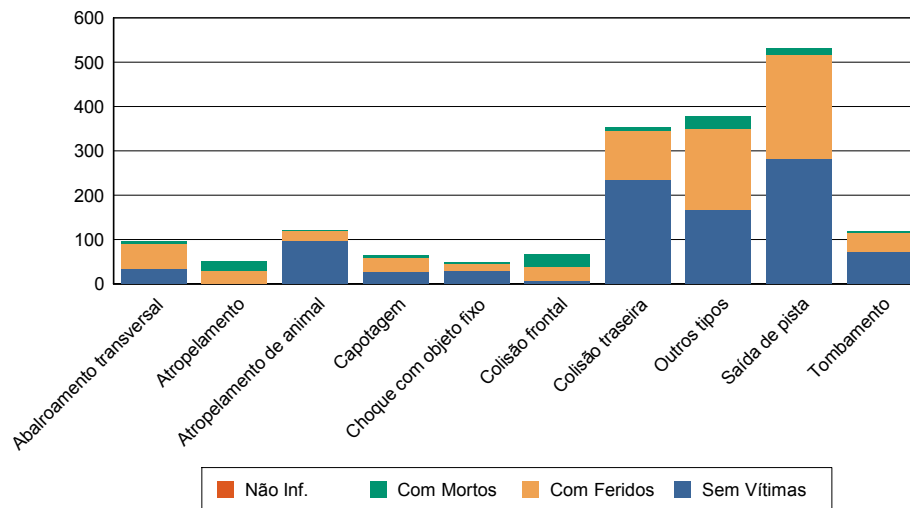
Período de 01/01/2006 00:00:00 a 31/12/2006 23:59:00

NÚMERO DE ACIDENTES POR TIPO E GRAVIDADE

Quadro 0102

TIPO DO ACIDENTE	TOTAL	DISTRIBUIÇÃO SEGUNDO A GRAVIDADE DO ACIDENTE			
		C/ Morto	C/ Ferido	S/ Vítima	Não Inf.
<b>MS</b>					
Abalroamento transversal	95	5	56	34	0
Atropelamento	51	22	29	0	0
Atropelamento de animal	121	1	22	98	0
Capotagem	64	6	30	28	0
Choque com objeto fixo	48	3	16	29	0
Colisão frontal	66	28	31	7	0
Colisão traseira	355	9	112	234	0
Outros tipos	378	28	182	168	0
Saída de pista	532	14	236	282	0
Tombamento	119	3	45	71	0
<b>* Total</b>	<b>1.829</b>	<b>119</b>	<b>759</b>	<b>951</b>	<b>0</b>

**NÚMERO DE ACIDENTES POR TIPO E GRAVIDADE**



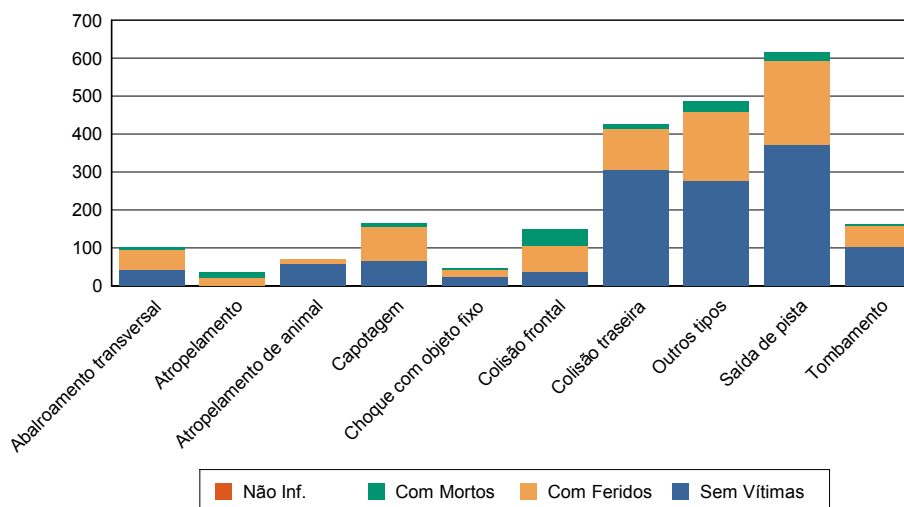
Período de 01/01/2006 00:00:00 a 31/12/2006 23:59:00

NÚMERO DE ACIDENTES POR TIPO E GRAVIDADE

Quadro 0102

TIPO DO ACIDENTE	TOTAL	DISTRIBUIÇÃO SEGUNDO A GRAVIDADE DO ACIDENTE			
		C/ Morto	C/ Ferido	S/ Vítima	Não Inf.
<b>MT</b>					
Abalroamento transversal	102	6	53	43	0
Atropelamento	35	14	20	1	0
Atropelamento de animal	70	0	12	58	0
Capotagem	164	9	88	67	0
Choque com objeto fixo	47	4	18	25	0
Colisão frontal	151	45	69	37	0
Colisão traseira	426	12	108	306	0
Outros tipos	486	28	180	278	0
Saída de pista	617	23	222	372	0
Tombamento	163	3	56	104	0
<b>* Total</b>	<b>2.261</b>	<b>144</b>	<b>826</b>	<b>1.291</b>	<b>0</b>

**NÚMERO DE ACIDENTES POR TIPO E GRAVIDADE**



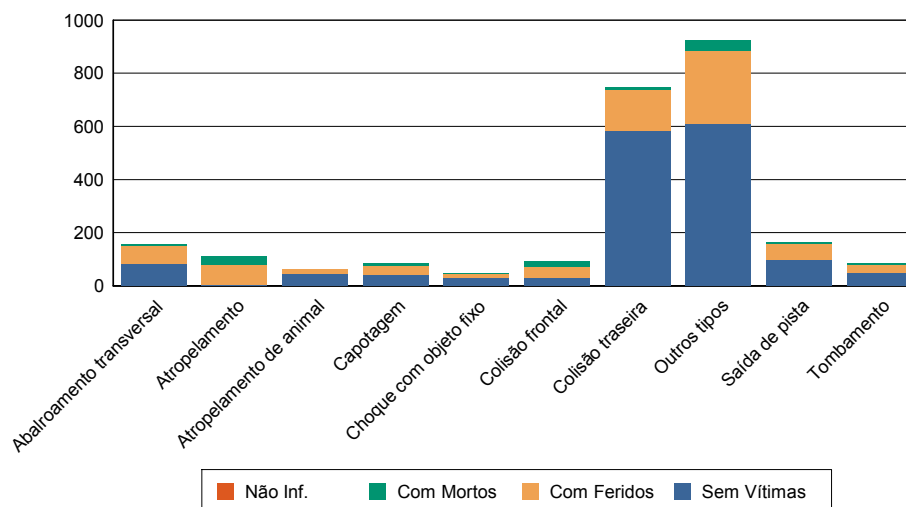
Período de 01/01/2006 00:00:00 a 31/12/2006 23:59:00

NÚMERO DE ACIDENTES POR TIPO E GRAVIDADE

Quadro 0102

TIPO DO ACIDENTE	TOTAL	DISTRIBUIÇÃO SEGUNDO A GRAVIDADE DO ACIDENTE			
		C/ Morto	C/ Ferido	S/ Vítima	Não Inf.
<b>PA</b>					
Abalroamento transversal	157	5	70	82	0
Atropelamento	109	31	73	5	0
Atropelamento de animal	61	0	15	46	0
Capotagem	85	8	37	40	0
Choque com objeto fixo	46	2	13	31	0
Colisão frontal	92	19	44	29	0
Colisão traseira	745	8	151	586	0
Outros tipos	924	41	272	611	0
Saída de pista	166	7	60	99	0
Tombamento	85	4	33	48	0
<b>* Total</b>	<b>2.470</b>	<b>125</b>	<b>768</b>	<b>1.577</b>	<b>0</b>

**NÚMERO DE ACIDENTES POR TIPO E GRAVIDADE**



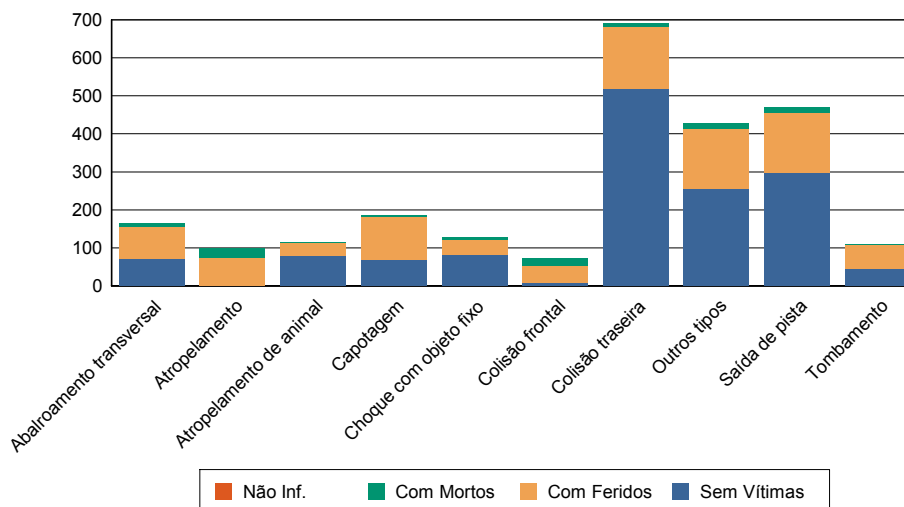
Período de 01/01/2006 00:00:00 a 31/12/2006 23:59:00

NÚMERO DE ACIDENTES POR TIPO E GRAVIDADE

Quadro 0102

TIPO DO ACIDENTE	TOTAL	DISTRIBUIÇÃO SEGUNDO A GRAVIDADE DO ACIDENTE			
		C/ Morto	C/ Ferido	S/ Vítima	Não Inf.
<b>PB</b>					
Abalroamento transversal	166	10	86	70	0
Atropelamento	99	26	71	2	0
Atropelamento de animal	116	1	35	80	0
Capotagem	186	4	114	68	0
Choque com objeto fixo	127	7	38	82	0
Colisão frontal	73	21	44	8	0
Colisão traseira	692	10	163	519	0
Outros tipos	429	15	160	254	0
Saída de pista	471	14	161	296	0
Tombamento	110	3	62	45	0
<b>* Total</b>	<b>2.469</b>	<b>111</b>	<b>934</b>	<b>1.424</b>	<b>0</b>

**NÚMERO DE ACIDENTES POR TIPO E GRAVIDADE**



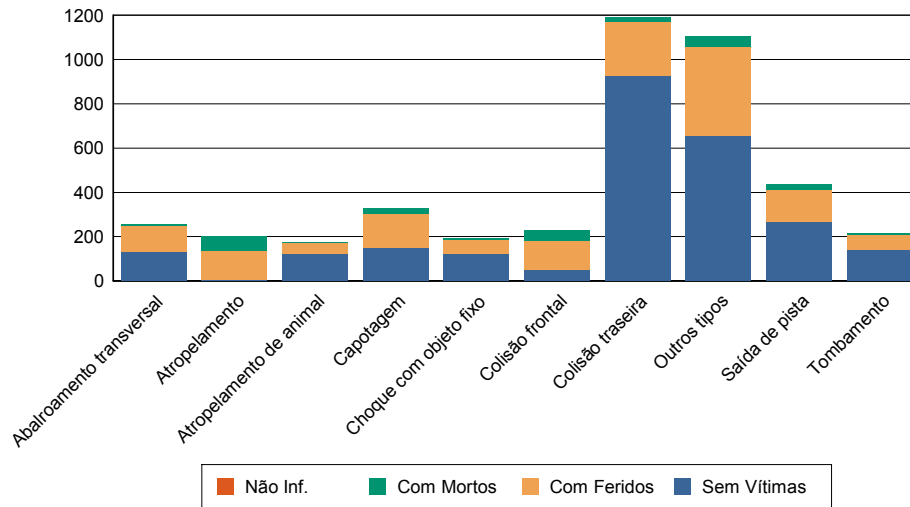
Período de 01/01/2006 00:00:00 a 31/12/2006 23:59:00

NÚMERO DE ACIDENTES POR TIPO E GRAVIDADE

Quadro 0102

TIPO DO ACIDENTE	TOTAL	DISTRIBUIÇÃO SEGUNDO A GRAVIDADE DO ACIDENTE			
		C/ Morto	C/ Ferido	S/ Vítima	Não Inf.
<b>PE</b>					
Abalroamento transversal	257	9	113	135	0
Atropelamento	202	65	134	3	0
Atropelamento de animal	175	3	47	125	0
Capotagem	326	24	150	152	0
Choque com objeto fixo	192	7	59	126	0
Colisão frontal	226	45	130	51	0
Colisão traseira	1.191	20	247	924	0
Outros tipos	1.105	48	402	655	0
Saída de pista	435	23	144	268	0
Tombamento	218	8	72	138	0
<b>* Total</b>	<b>4.327</b>	<b>252</b>	<b>1.498</b>	<b>2.577</b>	<b>0</b>

**NÚMERO DE ACIDENTES POR TIPO E GRAVIDADE**





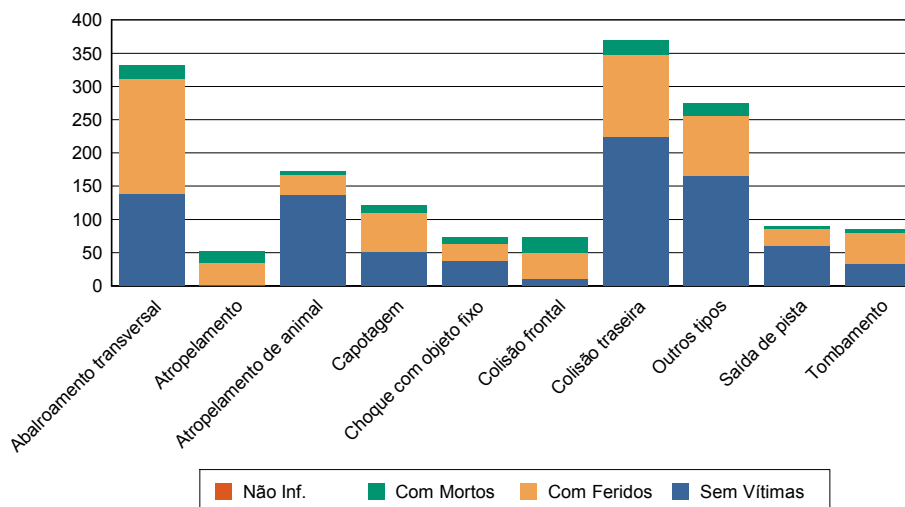
Período de 01/01/2006 00:00:00 a 31/12/2006 23:59:00

NÚMERO DE ACIDENTES POR TIPO E GRAVIDADE

Quadro 0102

TIPO DO ACIDENTE	TOTAL	DISTRIBUIÇÃO SEGUNDO A GRAVIDADE DO ACIDENTE			
		C/ Morto	C/ Ferido	S/ Vítima	Não Inf.
<b>PI</b>					
Abalroamento transversal	331	20	172	139	0
Atropelamento	53	18	34	1	0
Atropelamento de animal	172	5	30	137	0
Capotagem	121	11	58	52	0
Choque com objeto fixo	73	9	26	38	0
Colisão frontal	73	24	39	10	0
Colisão traseira	369	22	123	224	0
Outros tipos	275	19	90	166	0
Saída de pista	90	4	26	60	0
Tombamento	86	6	47	33	0
<b>* Total</b>	<b>1.643</b>	<b>138</b>	<b>645</b>	<b>860</b>	<b>0</b>

**NÚMERO DE ACIDENTES POR TIPO E GRAVIDADE**



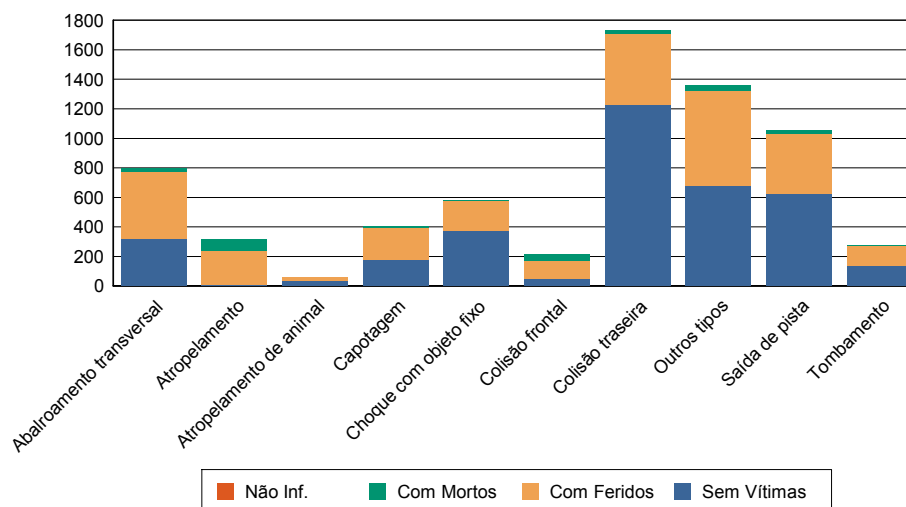
Período de 01/01/2006 00:00:00 a 31/12/2006 23:59:00

NÚMERO DE ACIDENTES POR TIPO E GRAVIDADE

Quadro 0102

TIPO DO ACIDENTE	TOTAL	DISTRIBUIÇÃO SEGUNDO A GRAVIDADE DO ACIDENTE			
		C/ Morto	C/ Ferido	S/ Vítima	Não Inf.
<b>PR</b>					
Abalroamento transversal	798	25	447	326	0
Atropelamento	316	75	236	5	0
Atropelamento de animal	62	0	23	39	0
Capotagem	407	9	217	181	0
Choque com objeto fixo	584	6	206	372	0
Colisão frontal	216	42	126	48	0
Colisão traseira	1.734	27	480	1.227	0
Outros tipos	1.356	36	638	682	0
Saída de pista	1.055	25	403	627	0
Tombamento	276	8	129	139	0
<b>* Total</b>	<b>6.804</b>	<b>253</b>	<b>2.905</b>	<b>3.646</b>	<b>0</b>

**NÚMERO DE ACIDENTES POR TIPO E GRAVIDADE**



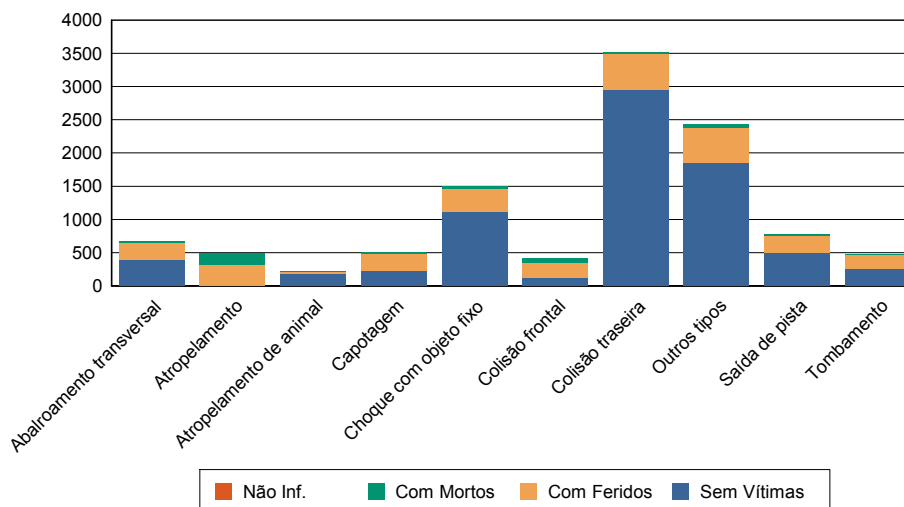
Período de 01/01/2006 00:00:00 a 31/12/2006 23:59:00

NÚMERO DE ACIDENTES POR TIPO E GRAVIDADE

Quadro 0102

TIPO DO ACIDENTE	TOTAL	DISTRIBUIÇÃO SEGUNDO A GRAVIDADE DO ACIDENTE			
		C/ Morto	C/ Ferido	S/ Vítima	Não Inf.
<b>RJ</b>					
Abalroamento transversal	673	24	254	395	0
Atropelamento	496	175	316	5	0
Atropelamento de animal	225	1	39	185	0
Capotagem	500	21	252	227	0
Choque com objeto fixo	1.498	38	346	1.114	0
Colisão frontal	419	71	217	131	0
Colisão traseira	3.525	30	549	2.946	0
Outros tipos	2.427	46	525	1.856	0
Saída de pista	773	25	252	496	0
Tombamento	475	8	211	256	0
<b>* Total</b>	<b>11.011</b>	<b>439</b>	<b>2.961</b>	<b>7.611</b>	<b>0</b>

**NÚMERO DE ACIDENTES POR TIPO E GRAVIDADE**



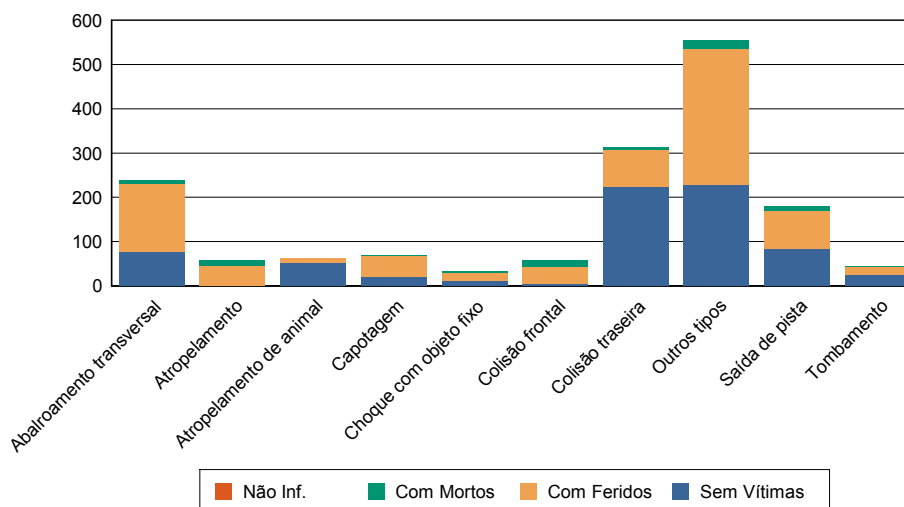
Período de 01/01/2006 00:00:00 a 31/12/2006 23:59:00

NÚMERO DE ACIDENTES POR TIPO E GRAVIDADE

Quadro 0102

TIPO DO ACIDENTE	TOTAL	DISTRIBUIÇÃO SEGUNDO A GRAVIDADE DO ACIDENTE			
		C/ Morto	C/ Ferido	S/ Vítima	Não Inf.
<b>RO</b>					
Abalroamento transversal	239	8	154	77	0
Atropelamento	58	12	45	1	0
Atropelamento de animal	62	0	11	51	0
Capotagem	69	2	46	21	0
Choque com objeto fixo	32	3	16	13	0
Colisão frontal	58	15	39	4	0
Colisão traseira	314	6	85	223	0
Outros tipos	556	20	308	228	0
Saída de pista	180	10	87	83	0
Tombamento	44	1	18	25	0
<b>* Total</b>	<b>1.612</b>	<b>77</b>	<b>809</b>	<b>726</b>	<b>0</b>

**NÚMERO DE ACIDENTES POR TIPO E GRAVIDADE**



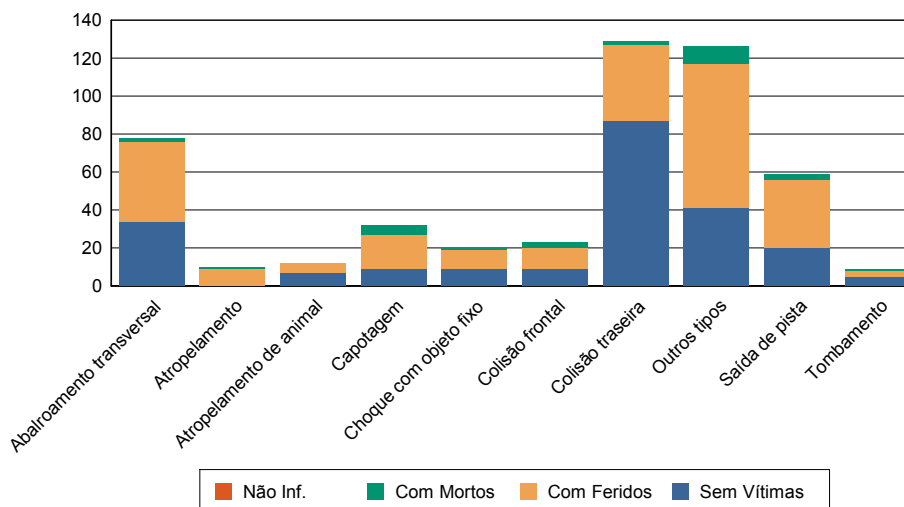
Período de 01/01/2006 00:00:00 a 31/12/2006 23:59:00

NÚMERO DE ACIDENTES POR TIPO E GRAVIDADE

Quadro 0102

TIPO DO ACIDENTE	TOTAL	DISTRIBUIÇÃO SEGUNDO A GRAVIDADE DO ACIDENTE			
		C/ Morto	C/ Ferido	S/ Vítima	Não Inf.
<b>RR</b>					
Abalroamento transversal	78	2	42	34	0
Atropelamento	10	1	9	0	0
Atropelamento de animal	12	0	5	7	0
Capotagem	32	5	18	9	0
Choque com objeto fixo	20	1	10	9	0
Colisão frontal	23	3	11	9	0
Colisão traseira	129	2	40	87	0
Outros tipos	126	9	76	41	0
Saída de pista	59	3	36	20	0
Tombamento	9	1	3	5	0
<b>* Total</b>	<b>498</b>	<b>27</b>	<b>250</b>	<b>221</b>	<b>0</b>

**NÚMERO DE ACIDENTES POR TIPO E GRAVIDADE**



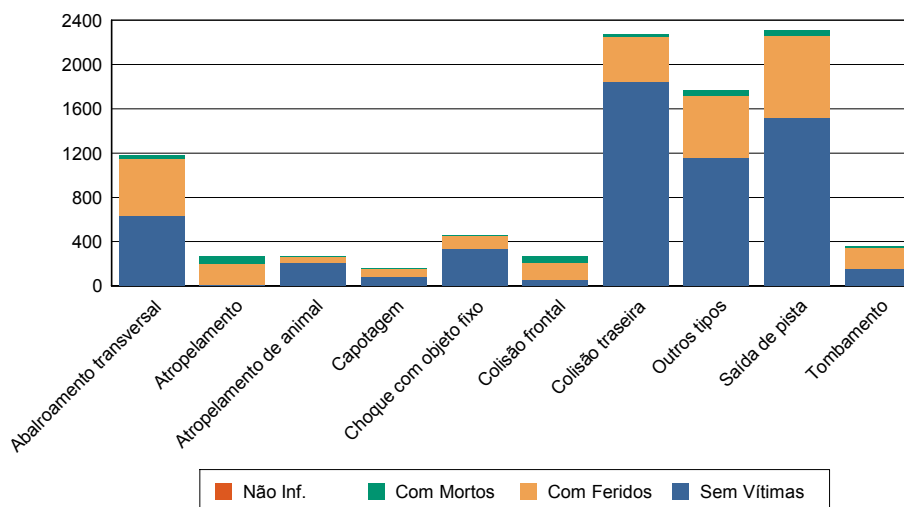
Período de 01/01/2006 00:00:00 a 31/12/2006 23:59:00

NÚMERO DE ACIDENTES POR TIPO E GRAVIDADE

Quadro 0102

TIPO DO ACIDENTE	TOTAL	DISTRIBUIÇÃO SEGUNDO A GRAVIDADE DO ACIDENTE			
		C/ Morto	C/ Ferido	S/ Vítima	Não Inf.
<b>RS</b>					
Abalroamento transversal	1.183	33	516	634	0
Atropelamento	271	68	198	5	0
Atropelamento de animal	263	3	51	209	0
Capotagem	159	7	66	86	0
Choque com objeto fixo	459	7	120	332	0
Colisão frontal	269	55	157	57	0
Colisão traseira	2.270	24	399	1.847	0
Outros tipos	1.768	51	556	1.161	0
Saída de pista	2.307	51	738	1.518	0
Tombamento	354	10	189	155	0
<b>* Total</b>	<b>9.303</b>	<b>309</b>	<b>2.990</b>	<b>6.004</b>	<b>0</b>

**NÚMERO DE ACIDENTES POR TIPO E GRAVIDADE**



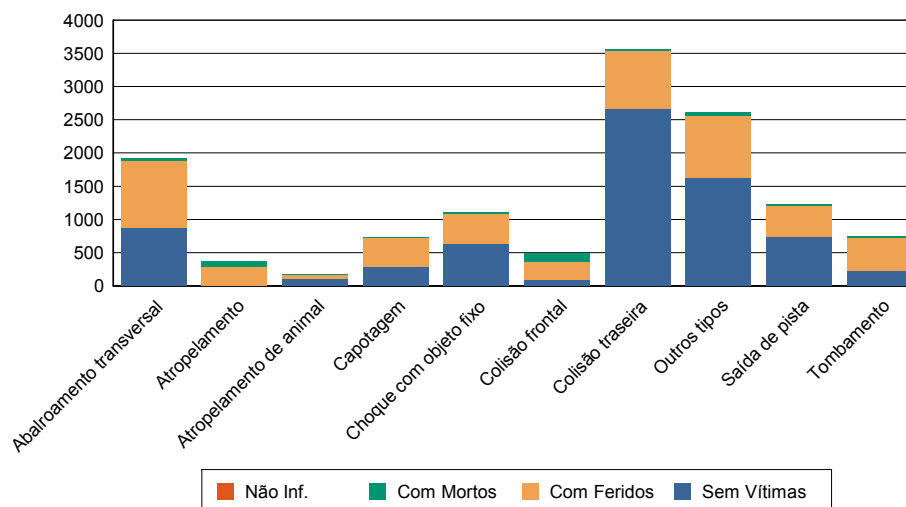
Período de 01/01/2006 00:00:00 a 31/12/2006 23:59:00

NÚMERO DE ACIDENTES POR TIPO E GRAVIDADE

Quadro 0102

TIPO DO ACIDENTE	TOTAL	DISTRIBUIÇÃO SEGUNDO A GRAVIDADE DO ACIDENTE			
		C/ Morto	C/ Ferido	S/ Vítima	Não Inf.
<b>SC</b>					
Abalroamento transversal	1.921	44	1.005	872	0
Atropelamento	379	87	285	7	0
Atropelamento de animal	168	4	60	104	0
Capotagem	736	16	421	299	0
Choque com objeto fixo	1.110	28	443	639	0
Colisão frontal	495	131	277	87	0
Colisão traseira	3.571	26	886	2.659	0
Outros tipos	2.617	53	935	1.629	0
Saída de pista	1.229	26	464	739	0
Tombamento	746	19	500	227	0
<b>* Total</b>	<b>12.972</b>	<b>434</b>	<b>5.276</b>	<b>7.262</b>	<b>0</b>

**NÚMERO DE ACIDENTES POR TIPO E GRAVIDADE**



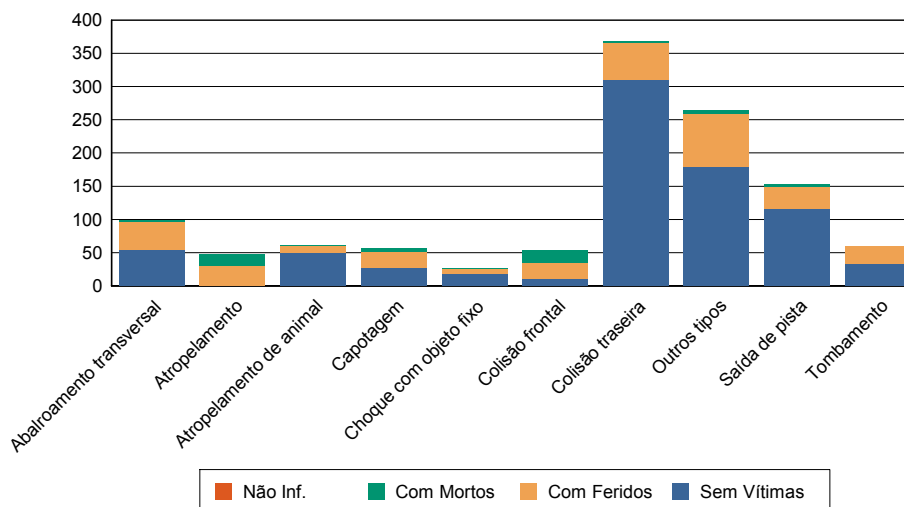
Período de 01/01/2006 00:00:00 a 31/12/2006 23:59:00

NÚMERO DE ACIDENTES POR TIPO E GRAVIDADE

Quadro 0102

TIPO DO ACIDENTE <b>SE</b>	DISTRIBUIÇÃO SEGUNDO A GRAVIDADE DO ACIDENTE				
	TOTAL	C/ Morto	C/ Ferido	S/ Vítima	Não Inf.
Abalroamento transversal	98	2	41	55	0
Atropelamento	47	17	30	0	0
Atropelamento de animal	61	1	10	50	0
Capotagem	56	5	24	27	0
Choque com objeto fixo	27	1	8	18	0
Colisão frontal	54	19	24	11	0
Colisão traseira	369	3	57	309	0
Outros tipos	265	6	80	179	0
Saída de pista	153	4	33	116	0
Tombamento	60	0	26	34	0
<b>* Total</b>	<b>1.190</b>	<b>58</b>	<b>333</b>	<b>799</b>	<b>0</b>

**NÚMERO DE ACIDENTES POR TIPO E GRAVIDADE**





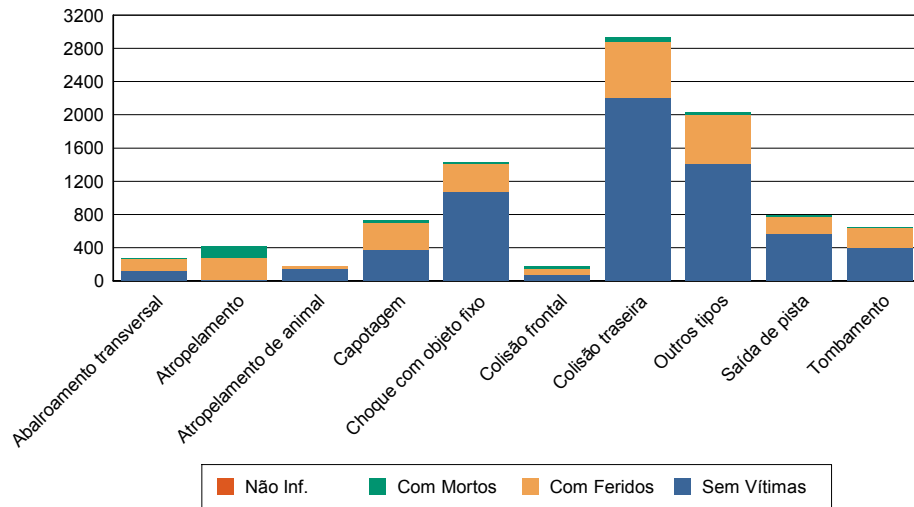
Período de 01/01/2006 00:00:00 a 31/12/2006 23:59:00

NÚMERO DE ACIDENTES POR TIPO E GRAVIDADE

Quadro 0102

TIPO DO ACIDENTE	TOTAL	DISTRIBUIÇÃO SEGUNDO A GRAVIDADE DO ACIDENTE			
		C/ Morto	C/ Ferido	S/ Vítima	Não Inf.
<b>SP</b>					
Abalroamento transversal	279	15	135	129	0
Atropelamento	419	133	269	17	0
Atropelamento de animal	170	1	27	142	0
Capotagem	730	28	326	376	0
Choque com objeto fixo	1.425	17	330	1.078	0
Colisão frontal	176	29	76	71	0
Colisão traseira	2.931	48	675	2.208	0
Outros tipos	2.031	31	587	1.413	0
Saída de pista	793	17	206	570	0
Tombamento	648	9	242	397	0
<b>* Total</b>	<b>9.602</b>	<b>328</b>	<b>2.873</b>	<b>6.401</b>	<b>0</b>

**NÚMERO DE ACIDENTES POR TIPO E GRAVIDADE**



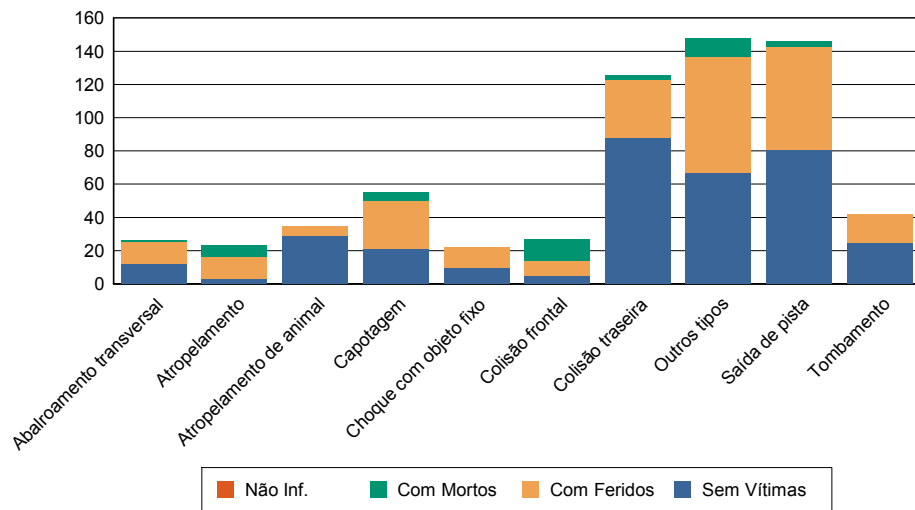
Período de 01/01/2006 00:00:00 a 31/12/2006 23:59:00

NÚMERO DE ACIDENTES POR TIPO E GRAVIDADE

Quadro 0102

TIPO DO ACIDENTE	DISTRIBUIÇÃO SEGUNDO A GRAVIDADE DO ACIDENTE				
	TOTAL	C/ Morto	C/ Ferido	S/ Vítima	Não Inf.
<b>TO</b>					
Abalroamento transversal	26	1	13	12	0
Atropelamento	23	7	13	3	0
Atropelamento de animal	35	0	6	29	0
Capotagem	55	5	29	21	0
Choque com objeto fixo	22	0	12	10	0
Colisão frontal	27	13	9	5	0
Colisão traseira	126	3	35	88	0
Outros tipos	148	11	70	67	0
Saída de pista	146	3	62	81	0
Tombamento	42	0	17	25	0
<b>* Total</b>	<b>650</b>	<b>43</b>	<b>266</b>	<b>341</b>	<b>0</b>

**NÚMERO DE ACIDENTES POR TIPO E GRAVIDADE**



Período de 01/01/2006 00:00:00 a 31/12/2006 23:59:00

NÚMERO DE ACIDENTES POR TIPO E GRAVIDADE

Quadro 0102

TIPO DO ACIDENTE	TOTAL	DISTRIBUIÇÃO SEGUNDO A GRAVIDADE DO ACIDENTE			
		C/ Morto	C/ Ferido	S/ Vítima	Não Inf.
<b>TOTAIS</b>					
Abalroamento transversal	9.574	371	4.677	4.526	0
Atropelamento	4.111	1.161	2.864	86	0
Atropelamento de animal	3.063	36	673	2.354	0
Capotagem	6.647	338	3.423	2.886	0
Choque com objeto fixo	7.837	199	2.373	5.265	0
Colisão frontal	4.201	1.030	2.217	954	0
Colisão traseira	28.073	388	6.155	21.530	0
Outros tipos	24.218	766	8.312	15.140	0
Saída de pista	16.535	501	5.982	10.052	0
Tombamento	6.132	134	2.815	3.183	0
<b>* Total</b>	<b>110.391</b>	<b>4.924</b>	<b>39.491</b>	<b>65.976</b>	<b>0</b>

**NÚMERO DE ACIDENTES POR TIPO E GRAVIDADE**

