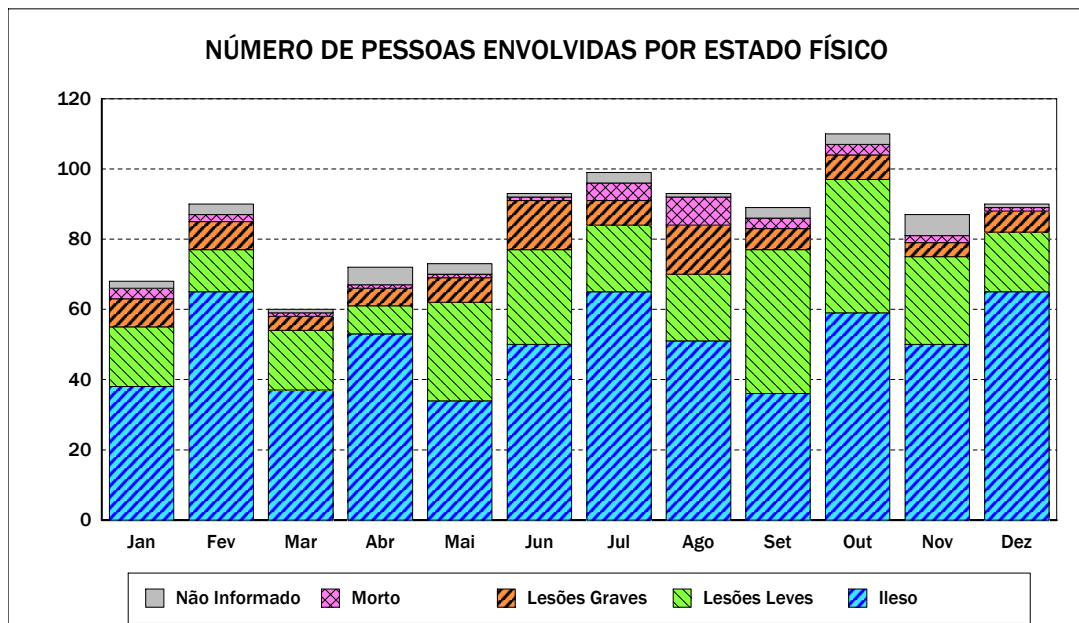


Quadro 0201 - NÚMERO DE PESSOAS ENVOLVIDAS POR ESTADO FÍSICO

UF: ACRE

Ano de 2009

ESTADO FÍSICO	DISTRIBUIÇÃO MENSAL												
	TOTAL	Jan	Fev	Mar	Abr	Mai	Jun	Jul	Ago	Set	Out	Nov	Dez
Ileso	603	38	65	37	53	34	50	65	51	36	59	50	65
Lesões Leves	268	17	12	17	8	28	27	19	19	41	38	25	17
Lesões Graves	90	8	8	4	5	7	14	7	14	6	7	4	6
Morto	31	3	2	1	1	1	1	5	8	3	3	2	1
Não Informado	32	2	3	1	5	3	1	3	1	3	3	6	1
<b>Total</b>	<b>1.024</b>	<b>68</b>	<b>90</b>	<b>60</b>	<b>72</b>	<b>73</b>	<b>93</b>	<b>99</b>	<b>93</b>	<b>89</b>	<b>110</b>	<b>87</b>	<b>90</b>



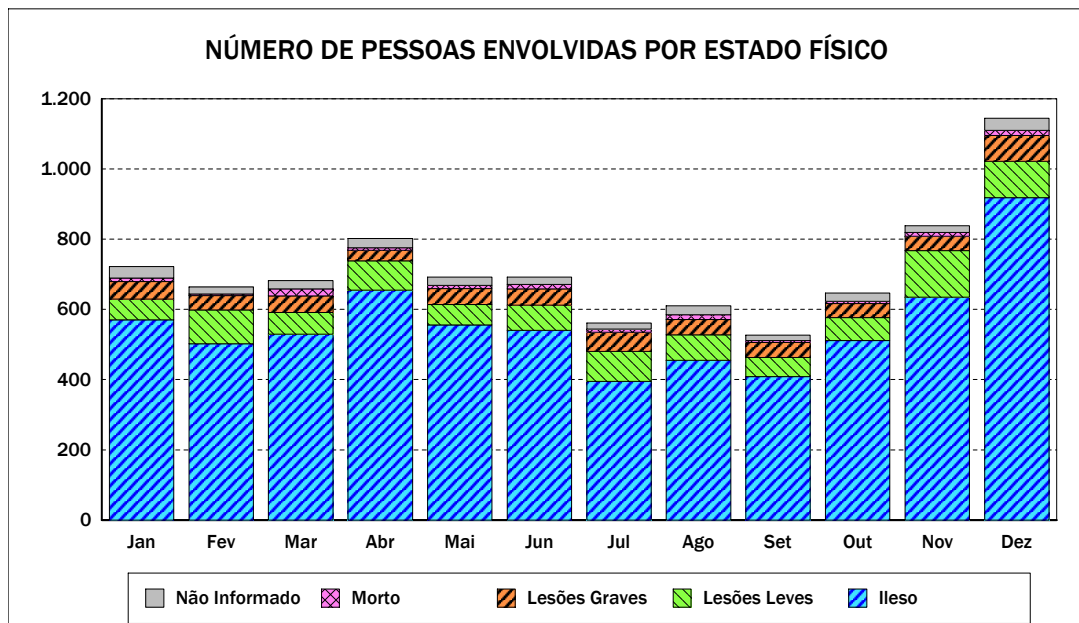
Emitido em 01-dez-2010

Quadro 0201 - NÚMERO DE PESSOAS ENVOLVIDAS POR ESTADO FÍSICO

UF: ALAGOAS

Ano de 2009

ESTADO FÍSICO	DISTRIBUIÇÃO MENSAL												
	TOTAL	Jan	Fev	Mar	Abr	Mai	Jun	Jul	Ago	Set	Out	Nov	Dez
Ileso	6.675	570	502	529	655	556	540	395	455	409	511	635	918
Lesões Leves	944	59	96	62	83	58	72	85	73	54	66	132	104
Lesões Graves	554	50	41	47	30	45	46	55	43	43	40	41	73
Morto	125	10	5	20	8	9	13	9	14	5	6	11	15
Não Informado	283	33	20	24	26	24	21	17	25	16	24	19	34
<b>Total</b>	<b>8.581</b>	<b>722</b>	<b>664</b>	<b>682</b>	<b>802</b>	<b>692</b>	<b>692</b>	<b>561</b>	<b>610</b>	<b>527</b>	<b>647</b>	<b>838</b>	<b>1.144</b>



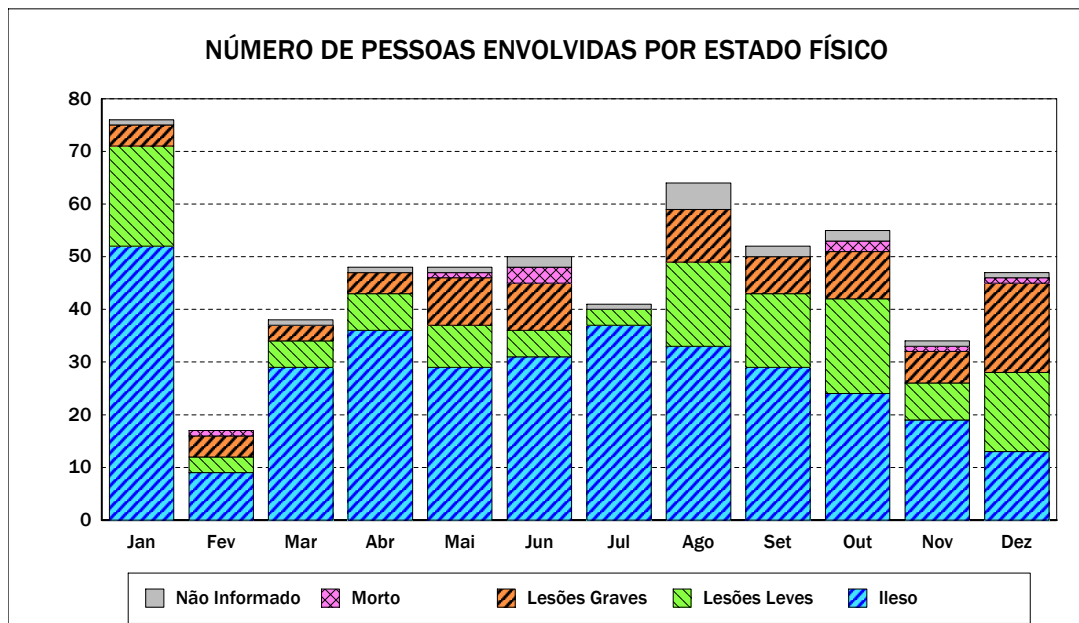
Emitido em 01-dez-2010

Quadro 0201 - NÚMERO DE PESSOAS ENVOLVIDAS POR ESTADO FÍSICO

UF: AMAPÁ

Ano de 2009

ESTADO FÍSICO	DISTRIBUIÇÃO MENSAL												
	TOTAL	Jan	Fev	Mar	Abr	Mai	Jun	Jul	Ago	Set	Out	Nov	Dez
Ileso	341	52	9	29	36	29	31	37	33	29	24	19	13
Lesões Leves	120	19	3	5	7	8	5	3	16	14	18	7	15
Lesões Graves	82	4	4	3	4	9	9	0	10	7	9	6	17
Morto	9	0	1	0	0	1	3	0	0	0	2	1	1
Não Informado	18	1	0	1	1	1	2	1	5	2	2	1	1
<b>Total</b>	<b>570</b>	<b>76</b>	<b>17</b>	<b>38</b>	<b>48</b>	<b>48</b>	<b>50</b>	<b>41</b>	<b>64</b>	<b>52</b>	<b>55</b>	<b>34</b>	<b>47</b>



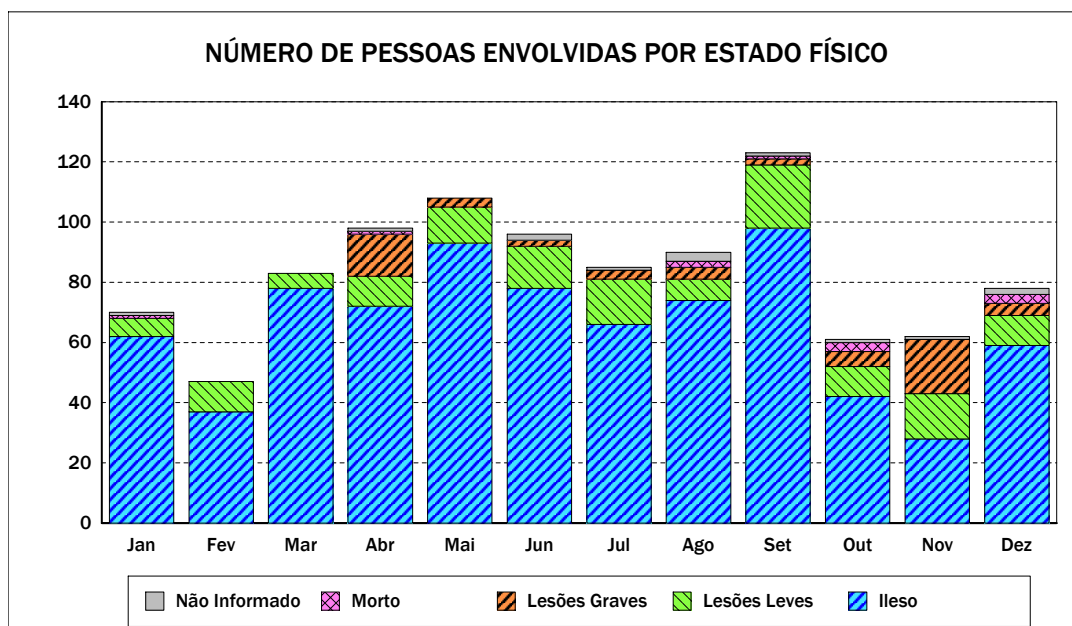
Emitido em 01-dez-2010

Quadro 0201 - NÚMERO DE PESSOAS ENVOLVIDAS POR ESTADO FÍSICO

UF: AMAZONAS

Ano de 2009

ESTADO FÍSICO	DISTRIBUIÇÃO MENSAL												
	TOTAL	Jan	Fev	Mar	Abr	Mai	Jun	Jul	Ago	Set	Out	Nov	Dez
Ileso	787	62	37	78	72	93	78	66	74	98	42	28	59
Lesões Leves	135	6	10	5	10	12	14	15	7	21	10	15	10
Lesões Graves	55	0	0	0	14	3	2	3	4	2	5	18	4
Morto	11	1	0	0	1	0	0	0	2	1	3	0	3
Não Informado	13	1	0	0	1	0	2	1	3	1	1	1	2
<b>Total</b>	<b>1.001</b>	<b>70</b>	<b>47</b>	<b>83</b>	<b>98</b>	<b>108</b>	<b>96</b>	<b>85</b>	<b>90</b>	<b>123</b>	<b>61</b>	<b>62</b>	<b>78</b>



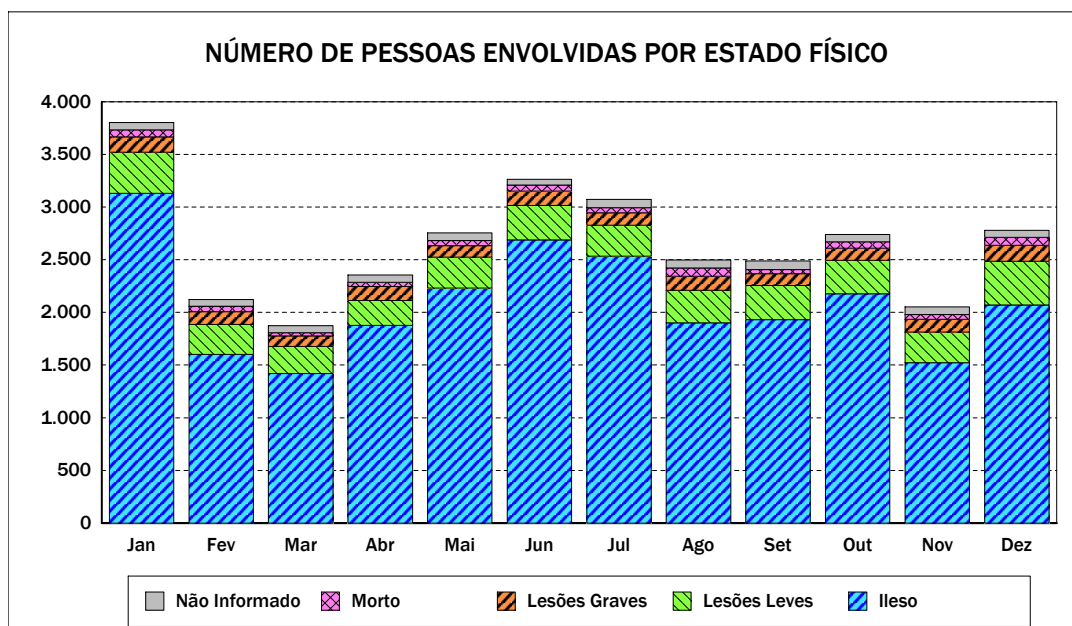
Emitido em 01-dez-2010

Quadro 0201 - NÚMERO DE PESSOAS ENVOLVIDAS POR ESTADO FÍSICO

UF: BAHIA

Ano de 2009

ESTADO FÍSICO	DISTRIBUIÇÃO MENSAL												
	TOTAL	Jan	Fev	Mar	Abr	Mai	Jun	Jul	Ago	Set	Out	Nov	Dez
Ileso	25.075	3.131	1.601	1.418	1.877	2.230	2.687	2.533	1.900	1.930	2.176	1.523	2.069
Lesões Leves	3.750	390	284	258	237	296	329	295	310	326	317	291	417
Lesões Graves	1.489	144	122	100	133	108	135	117	133	110	116	121	150
Morto	642	68	52	30	39	49	57	48	78	40	60	44	77
Não Informado	845	69	63	69	70	72	55	79	77	81	72	72	66
<b>Total</b>	<b>31.801</b>	<b>3.802</b>	<b>2.122</b>	<b>1.875</b>	<b>2.356</b>	<b>2.755</b>	<b>3.263</b>	<b>3.072</b>	<b>2.498</b>	<b>2.487</b>	<b>2.741</b>	<b>2.051</b>	<b>2.779</b>



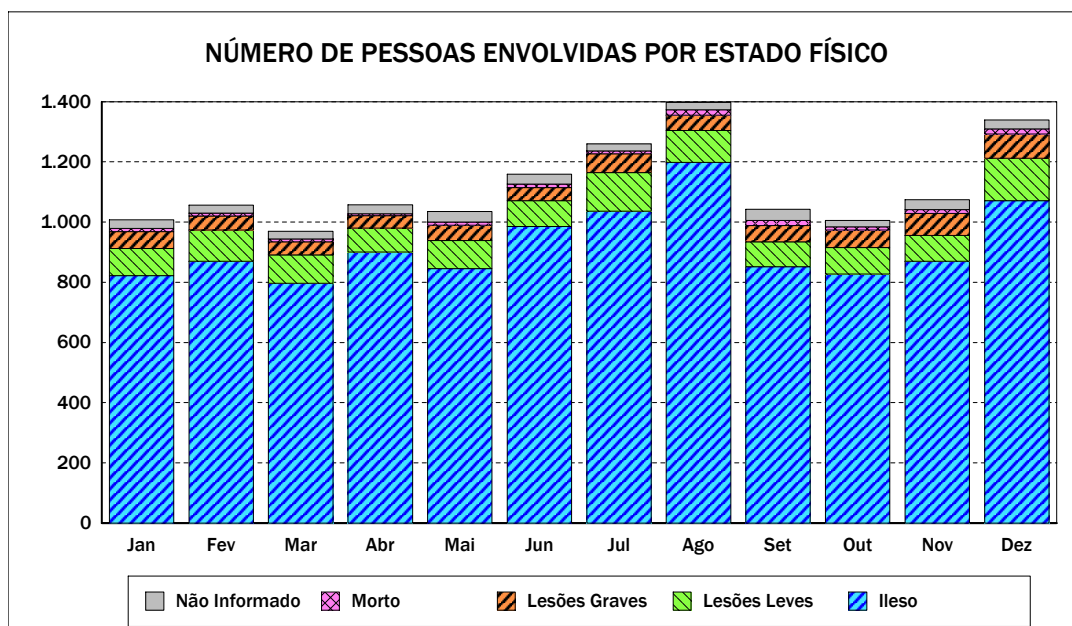
Emitido em 01-dez-2010

Quadro 0201 - NÚMERO DE PESSOAS ENVOLVIDAS POR ESTADO FÍSICO

UF: CEARÁ

Ano de 2009

ESTADO FÍSICO	DISTRIBUIÇÃO MENSAL												
	TOTAL	Jan	Fev	Mar	Abr	Mai	Jun	Jul	Ago	Set	Out	Nov	Dez
Ileso	11.075	822	870	797	901	846	985	1.036	1.198	852	827	870	1.071
Lesões Leves	1.177	90	104	94	79	93	86	128	106	82	88	86	141
Lesões Graves	664	56	46	44	41	51	44	63	51	55	59	73	81
Morto	142	11	10	9	7	10	11	10	18	16	10	13	17
Não Informado	345	29	26	25	29	35	33	23	25	38	21	32	29
<b>Total</b>	<b>13.403</b>	<b>1.008</b>	<b>1.056</b>	<b>969</b>	<b>1.057</b>	<b>1.035</b>	<b>1.159</b>	<b>1.260</b>	<b>1.398</b>	<b>1.043</b>	<b>1.005</b>	<b>1.074</b>	<b>1.339</b>



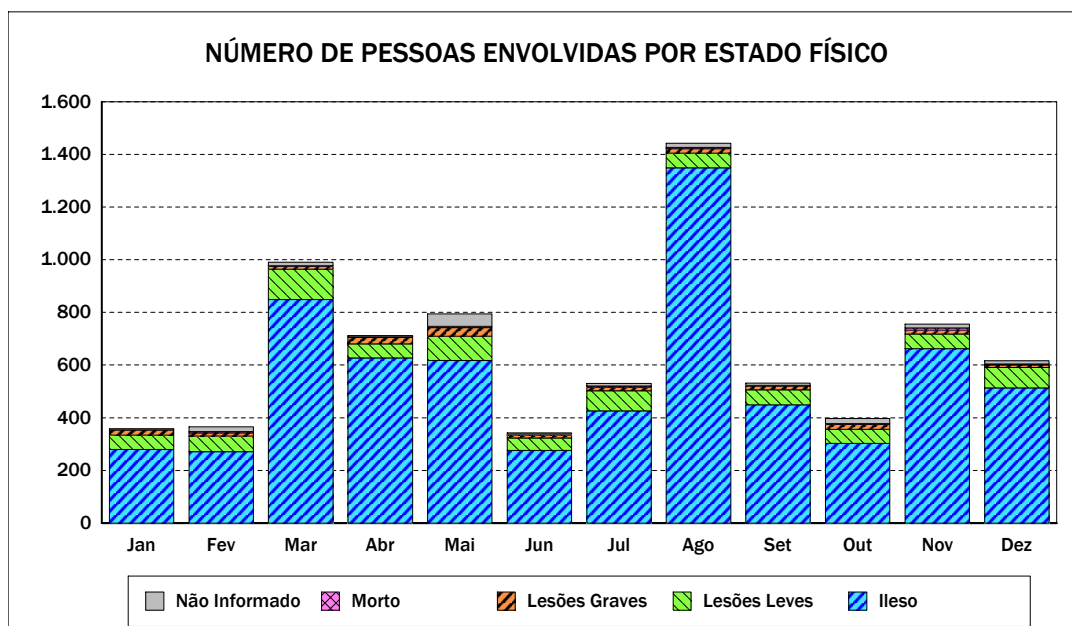
Emitido em 01-dez-2010

Quadro 0201 - NÚMERO DE PESSOAS ENVOLVIDAS POR ESTADO FÍSICO

UF: DISTRITO FEDERAL

Ano de 2009

ESTADO FÍSICO	DISTRIBUIÇÃO MENSAL												
	TOTAL	Jan	Fev	Mar	Abr	Mai	Jun	Jul	Ago	Set	Out	Nov	Dez
Ileso	6.622	279	271	849	627	618	276	426	1.349	449	303	662	513
Lesões Leves	797	55	59	115	53	92	47	76	56	57	53	56	78
Lesões Graves	201	20	12	12	25	32	11	14	17	15	19	14	10
Morto	43	0	5	1	2	5	4	4	5	2	3	9	3
Não Informado	172	4	19	13	5	47	5	10	15	9	19	14	12
<b>Total</b>	<b>7.835</b>	<b>358</b>	<b>366</b>	<b>990</b>	<b>712</b>	<b>794</b>	<b>343</b>	<b>530</b>	<b>1.442</b>	<b>532</b>	<b>397</b>	<b>755</b>	<b>616</b>



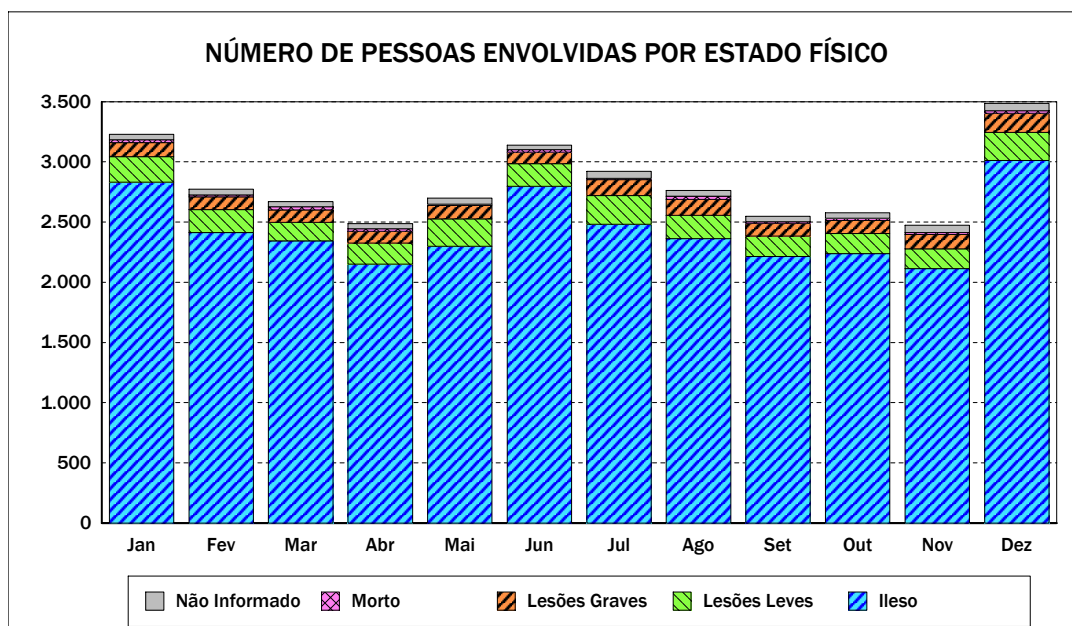
Emitido em 01-dez-2010

Quadro 0201 - NÚMERO DE PESSOAS ENVOLVIDAS POR ESTADO FÍSICO

UF: ESPÍRITO SANTO

Ano de 2009

ESTADO FÍSICO	DISTRIBUIÇÃO MENSAL												
	TOTAL	Jan	Fev	Mar	Abr	Mai	Jun	Jul	Ago	Set	Out	Nov	Dez
Ileso	29.255	2.832	2.414	2.343	2.151	2.298	2.796	2.481	2.362	2.214	2.237	2.114	3.013
Lesões Leves	2.316	211	190	156	174	230	189	240	193	169	167	165	232
Lesões Graves	1.393	116	107	103	100	109	97	131	133	107	111	119	160
Morto	221	25	15	25	19	13	21	11	28	13	17	15	19
Não Informado	584	46	48	43	43	48	37	60	46	45	45	62	61
<b>Total</b>	<b>33.769</b>	<b>3.230</b>	<b>2.774</b>	<b>2.670</b>	<b>2.487</b>	<b>2.698</b>	<b>3.140</b>	<b>2.923</b>	<b>2.762</b>	<b>2.548</b>	<b>2.577</b>	<b>2.475</b>	<b>3.485</b>



Emitido em 01-dez-2010

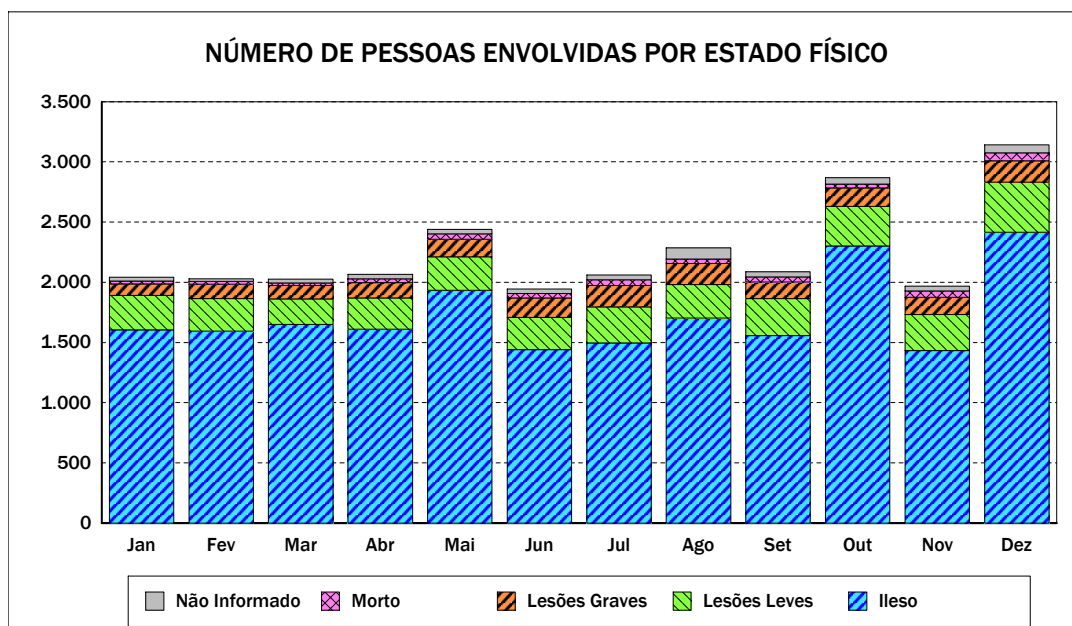


Quadro 0201 - NÚMERO DE PESSOAS ENVOLVIDAS POR ESTADO FÍSICO

UF: GOIÁS

Ano de 2009

ESTADO FÍSICO	DISTRIBUIÇÃO MENSAL												
	TOTAL	Jan	Fev	Mar	Abr	Mai	Jun	Jul	Ago	Set	Out	Nov	Dez
Ileso	20.743	1.605	1.595	1.650	1.611	1.934	1.440	1.495	1.703	1.557	2.302	1.434	2.417
Lesões Leves	3.500	286	269	212	258	278	269	300	279	308	328	297	416
Lesões Graves	1.724	95	119	112	129	146	162	177	173	138	153	143	177
Morto	457	24	24	20	31	44	36	49	37	41	33	53	65
Não Informado	535	31	23	32	37	38	36	39	95	42	52	42	68
<b>Total</b>	<b>26.959</b>	<b>2.041</b>	<b>2.030</b>	<b>2.026</b>	<b>2.066</b>	<b>2.440</b>	<b>1.943</b>	<b>2.060</b>	<b>2.287</b>	<b>2.086</b>	<b>2.868</b>	<b>1.969</b>	<b>3.143</b>



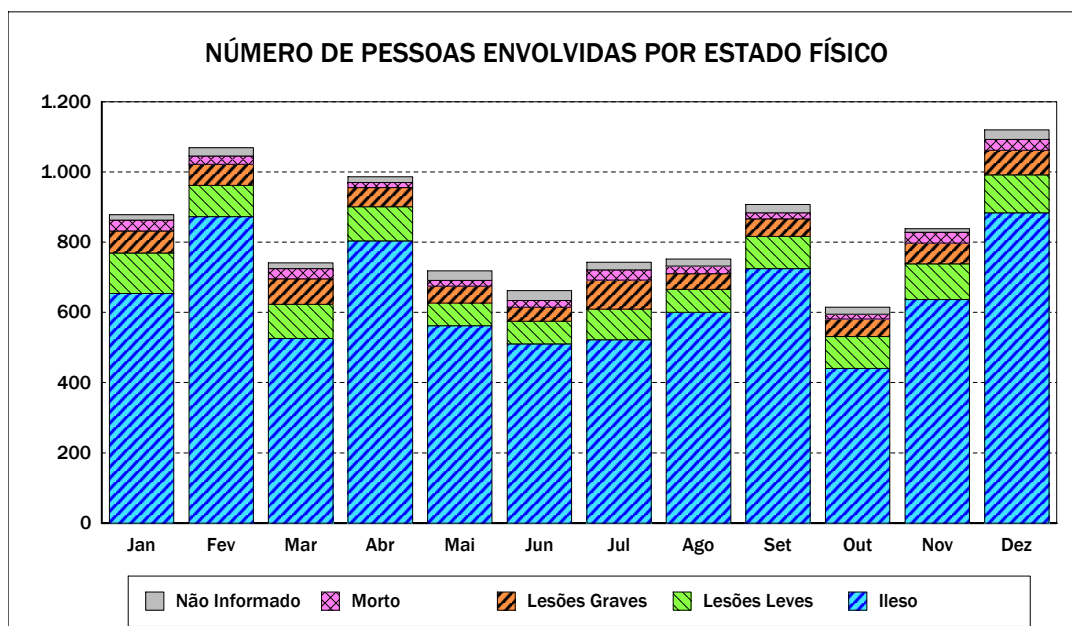
Emitido em 01-dez-2010

Quadro 0201 - NÚMERO DE PESSOAS ENVOLVIDAS POR ESTADO FÍSICO

UF: MARANHÃO

Ano de 2009

ESTADO FÍSICO	DISTRIBUIÇÃO MENSAL												
	TOTAL	Jan	Fev	Mar	Abr	Mai	Jun	Jul	Ago	Set	Out	Nov	Dez
Ileso	7.737	654	873	526	804	562	510	522	600	725	440	637	884
Lesões Leves	1.072	115	89	97	97	65	65	87	66	91	91	101	108
Lesões Graves	694	63	60	73	54	48	40	83	44	50	50	59	70
Morto	278	31	23	29	15	16	19	29	22	18	14	31	31
Não Informado	248	15	24	16	16	27	28	22	20	23	20	10	27
<b>Total</b>	<b>10.029</b>	<b>878</b>	<b>1.069</b>	<b>741</b>	<b>986</b>	<b>718</b>	<b>662</b>	<b>743</b>	<b>752</b>	<b>907</b>	<b>615</b>	<b>838</b>	<b>1.120</b>



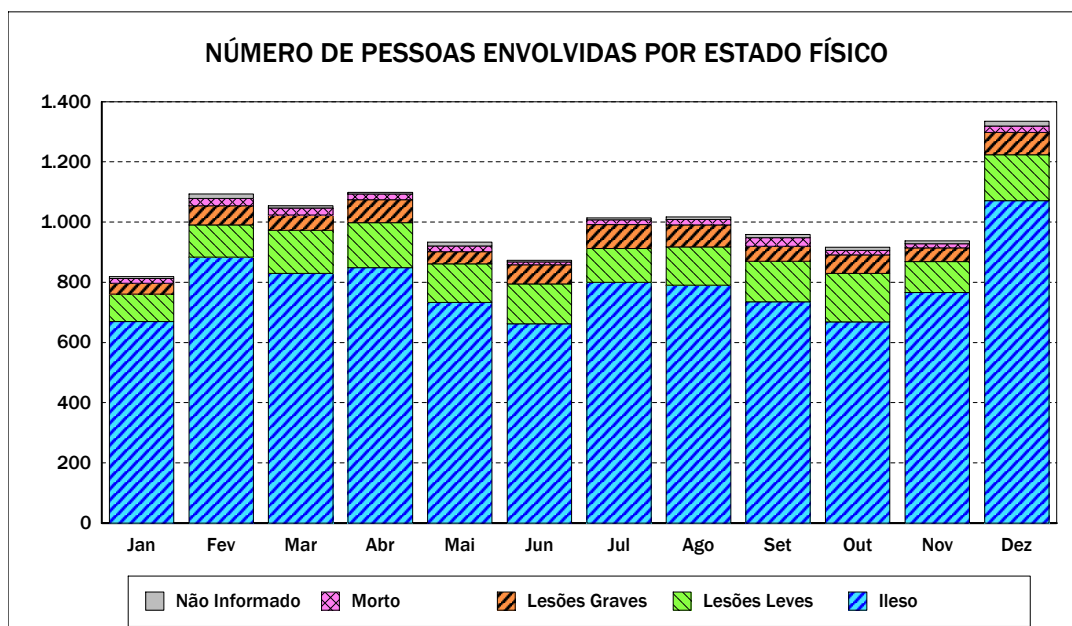
Emitido em 01-dez-2010

Quadro 0201 - NÚMERO DE PESSOAS ENVOLVIDAS POR ESTADO FÍSICO

UF: MATO GROSSO

Ano de 2009

ESTADO FÍSICO	DISTRIBUIÇÃO MENSAL												
	TOTAL	Jan	Fev	Mar	Abr	Mai	Jun	Jul	Ago	Set	Out	Nov	Dez
Ileso	9.459	670	884	830	849	733	662	800	790	735	669	766	1.071
Lesões Leves	1.542	91	107	143	149	128	133	112	127	135	161	103	153
Lesões Graves	713	36	63	50	76	41	63	80	74	50	61	45	74
Morto	226	16	25	24	20	19	10	16	18	28	15	14	21
Não Informado	111	6	15	7	5	12	5	6	8	11	10	10	16
<b>Total</b>	<b>12.051</b>	<b>819</b>	<b>1.094</b>	<b>1.054</b>	<b>1.099</b>	<b>933</b>	<b>873</b>	<b>1.014</b>	<b>1.017</b>	<b>959</b>	<b>916</b>	<b>938</b>	<b>1.335</b>



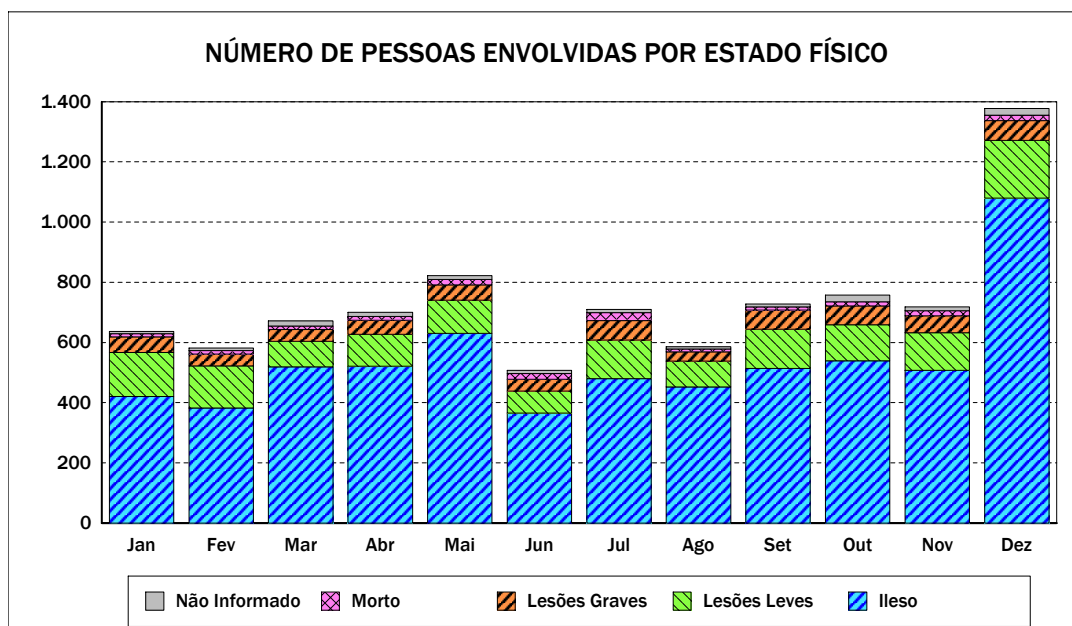
Emitido em 01-dez-2010

Quadro 0201 - NÚMERO DE PESSOAS ENVOLVIDAS POR ESTADO FÍSICO

UF: MATO GROSSO DO SUL

Ano de 2009

ESTADO FÍSICO	DISTRIBUIÇÃO MENSAL												
	TOTAL	Jan	Fev	Mar	Abr	Mai	Jun	Jul	Ago	Set	Out	Nov	Dez
Ileso	6.410	421	382	519	521	630	365	480	452	514	539	507	1.080
Lesões Leves	1.442	146	140	85	106	111	73	128	86	130	120	125	192
Lesões Graves	612	52	39	39	47	50	40	65	31	64	63	57	65
Morto	176	10	12	12	12	18	19	26	9	10	13	17	18
Não Informado	156	8	9	17	14	13	10	11	8	10	22	12	22
<b>Total</b>	<b>8.796</b>	<b>637</b>	<b>582</b>	<b>672</b>	<b>700</b>	<b>822</b>	<b>507</b>	<b>710</b>	<b>586</b>	<b>728</b>	<b>757</b>	<b>718</b>	<b>1.377</b>



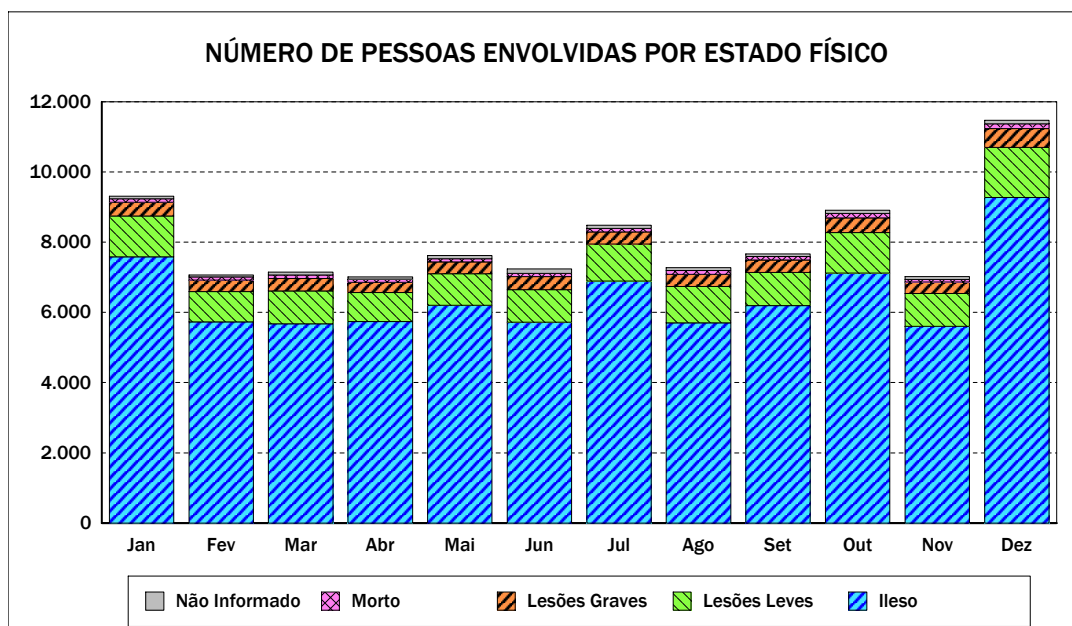
Emitido em 01-dez-2010

Quadro 0201 - NÚMERO DE PESSOAS ENVOLVIDAS POR ESTADO FÍSICO

UF: MINAS GERAIS

Ano de 2009

ESTADO FÍSICO	DISTRIBUIÇÃO MENSAL												
	TOTAL	Jan	Fev	Mar	Abr	Mai	Jun	Jul	Ago	Set	Out	Nov	Dez
Ileso	77.434	7.580	5.734	5.677	5.742	6.199	5.717	6.895	5.705	6.190	7.121	5.602	9.272
Lesões Leves	12.166	1.163	860	938	823	900	934	1.051	1.034	951	1.155	932	1.425
Lesões Graves	4.391	397	327	354	288	341	369	341	344	349	413	333	535
Morto	1.223	95	89	97	92	92	90	106	108	103	133	75	143
Não Informado	1.003	74	60	84	68	89	124	86	83	70	88	78	99
<b>Total</b>	<b>96.217</b>	<b>9.309</b>	<b>7.070</b>	<b>7.150</b>	<b>7.013</b>	<b>7.621</b>	<b>7.234</b>	<b>8.479</b>	<b>7.274</b>	<b>7.663</b>	<b>8.910</b>	<b>7.020</b>	<b>11.474</b>



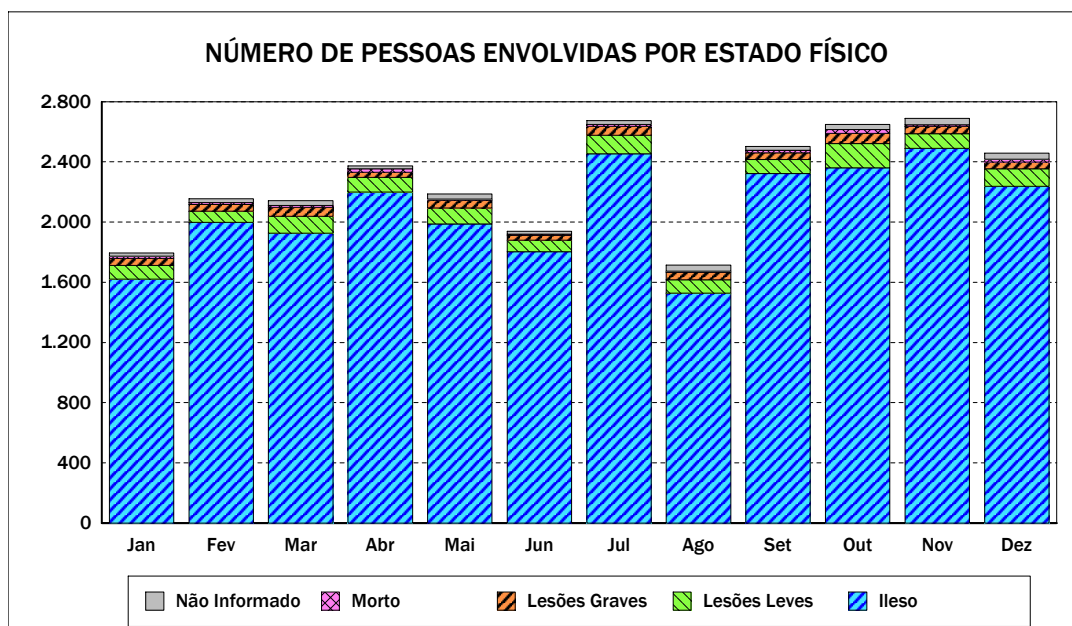
Emitido em 01-dez-2010

Quadro 0201 - NÚMERO DE PESSOAS ENVOLVIDAS POR ESTADO FÍSICO

UF: PARÁ

Ano de 2009

ESTADO FÍSICO	DISTRIBUIÇÃO MENSAL												
	TOTAL	Jan	Fev	Mar	Abr	Mai	Jun	Jul	Ago	Set	Out	Nov	Dez
Ileso	24.928	1.622	1.999	1.927	2.199	1.987	1.804	2.454	1.528	2.322	2.360	2.489	2.237
Lesões Leves	1.236	91	73	111	99	106	75	123	88	93	161	99	117
Lesões Graves	585	46	45	60	34	52	32	59	49	45	69	49	45
Morto	170	15	13	12	22	7	9	12	10	17	24	10	19
Não Informado	360	20	25	32	20	36	18	26	39	26	35	43	40
<b>Total</b>	<b>27.279</b>	<b>1.794</b>	<b>2.155</b>	<b>2.142</b>	<b>2.374</b>	<b>2.188</b>	<b>1.938</b>	<b>2.674</b>	<b>1.714</b>	<b>2.503</b>	<b>2.649</b>	<b>2.690</b>	<b>2.458</b>



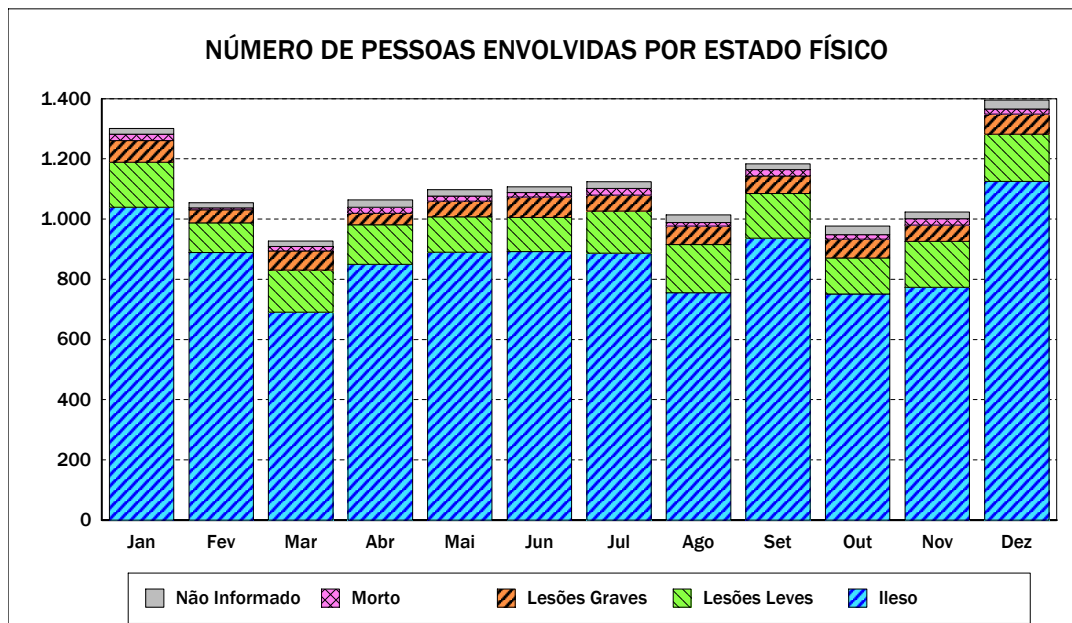
Emitido em 01-dez-2010

Quadro 0201 - NÚMERO DE PESSOAS ENVOLVIDAS POR ESTADO FÍSICO

UF: PARAÍBA

Ano de 2009

ESTADO FÍSICO	DISTRIBUIÇÃO MENSAL												
	TOTAL	Jan	Fev	Mar	Abr	Mai	Jun	Jul	Ago	Set	Out	Nov	Dez
Ileso	10.479	1.039	889	691	850	890	892	887	755	937	751	773	1.125
Lesões Leves	1.628	150	98	140	131	118	113	140	160	148	120	153	157
Lesões Graves	693	72	44	63	38	52	68	53	62	58	62	54	67
Morto	202	21	6	15	20	16	15	22	12	22	15	21	17
Não Informado	266	19	17	18	25	22	19	22	25	19	29	22	29
<b>Total</b>	<b>13.268</b>	<b>1.301</b>	<b>1.054</b>	<b>927</b>	<b>1.064</b>	<b>1.098</b>	<b>1.107</b>	<b>1.124</b>	<b>1.014</b>	<b>1.184</b>	<b>977</b>	<b>1.023</b>	<b>1.395</b>



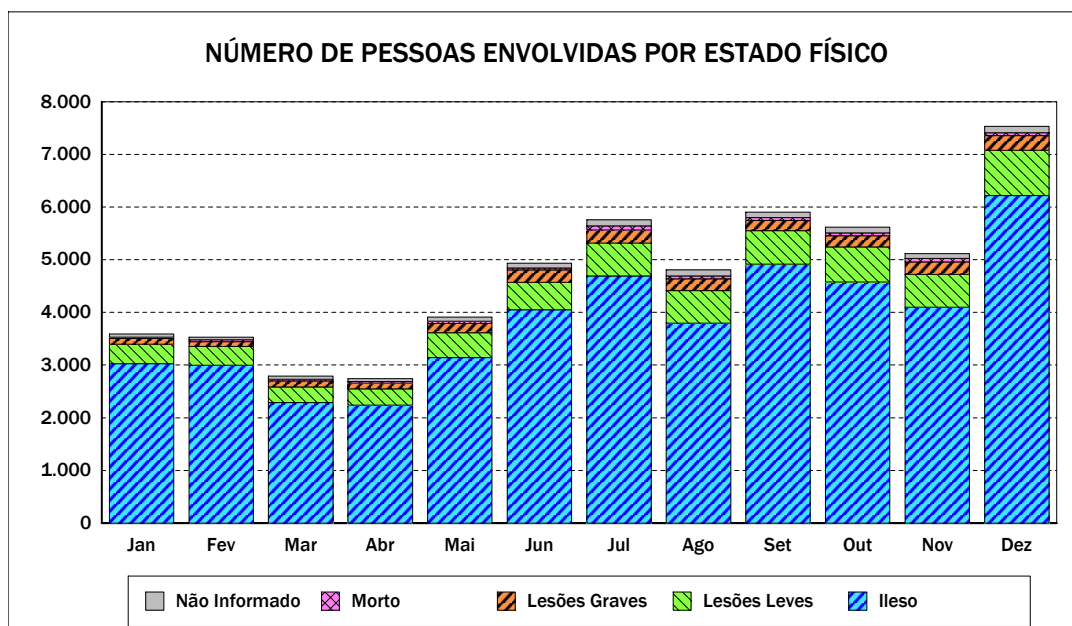
Emitido em 01-dez-2010

Quadro 0201 - NÚMERO DE PESSOAS ENVOLVIDAS POR ESTADO FÍSICO

UF: PARANÁ

Ano de 2009

ESTADO FÍSICO	DISTRIBUIÇÃO MENSAL												
	TOTAL	Jan	Fev	Mar	Abr	Mai	Jun	Jul	Ago	Set	Out	Nov	Dez
Ileso	46.044	3.027	2.995	2.288	2.238	3.143	4.052	4.694	3.798	4.916	4.580	4.096	6.217
Lesões Leves	6.344	372	359	296	310	474	518	622	614	633	662	624	860
Lesões Graves	2.243	109	93	118	112	175	236	249	224	199	212	236	280
Morto	559	21	32	31	28	43	40	78	58	51	54	67	56
Não Informado	1.042	62	52	56	53	74	86	116	114	104	112	93	120
<b>Total</b>	<b>56.232</b>	<b>3.591</b>	<b>3.531</b>	<b>2.789</b>	<b>2.741</b>	<b>3.909</b>	<b>4.932</b>	<b>5.759</b>	<b>4.808</b>	<b>5.903</b>	<b>5.620</b>	<b>5.116</b>	<b>7.533</b>



Emitido em 01-dez-2010

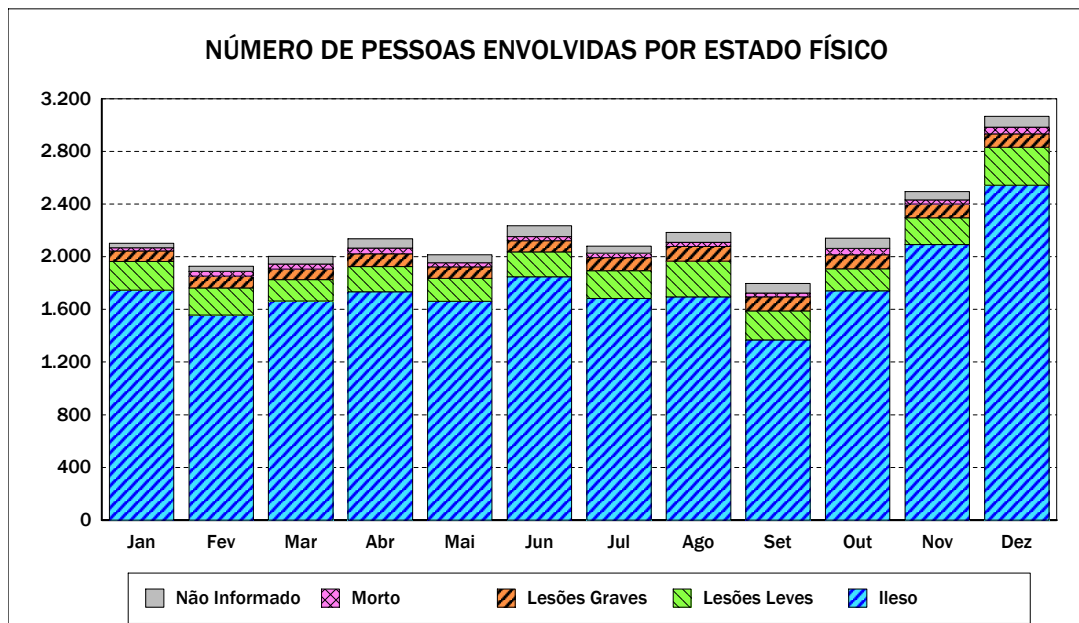


Quadro 0201 - NÚMERO DE PESSOAS ENVOLVIDAS POR ESTADO FÍSICO

UF: PERNAMBUCO

Ano de 2009

ESTADO FÍSICO	DISTRIBUIÇÃO MENSAL												
	TOTAL	Jan	Fev	Mar	Abr	Mai	Jun	Jul	Ago	Set	Out	Nov	Dez
Ileso	21.332	1.745	1.558	1.664	1.735	1.661	1.848	1.683	1.695	1.368	1.740	2.093	2.542
Lesões Leves	2.503	218	205	162	190	175	188	212	271	221	169	203	289
Lesões Graves	1.150	82	90	80	97	86	86	98	112	106	107	104	102
Morto	431	24	36	38	43	32	32	35	32	30	48	31	50
Não Informado	771	33	39	59	71	62	82	52	75	73	78	63	84
<b>Total</b>	<b>26.187</b>	<b>2.102</b>	<b>1.928</b>	<b>2.003</b>	<b>2.136</b>	<b>2.016</b>	<b>2.236</b>	<b>2.080</b>	<b>2.185</b>	<b>1.798</b>	<b>2.142</b>	<b>2.494</b>	<b>3.067</b>



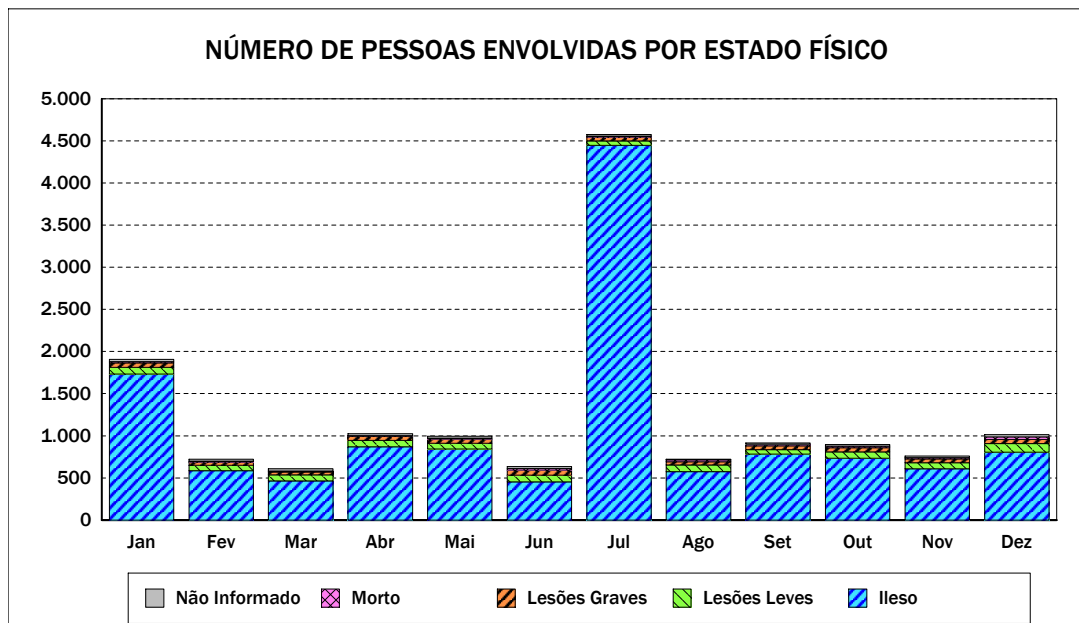
Emitido em 01-dez-2010

Quadro 0201 - NÚMERO DE PESSOAS ENVOLVIDAS POR ESTADO FÍSICO

UF: PIAUÍ

Ano de 2009

ESTADO FÍSICO	DISTRIBUIÇÃO MENSAL												
	TOTAL	Jan	Fev	Mar	Abr	Mai	Jun	Jul	Ago	Set	Out	Nov	Dez
Ileso	12.906	1.734	586	466	871	845	453	4.446	576	781	735	608	805
Lesões Leves	878	79	64	72	76	66	79	55	79	55	76	74	103
Lesões Graves	551	51	38	33	47	49	62	44	38	45	49	45	50
Morto	199	17	13	13	9	13	17	13	21	20	16	16	31
Não Informado	244	26	22	23	23	22	23	17	9	15	22	18	24
<b>Total</b>	<b>14.778</b>	<b>1.907</b>	<b>723</b>	<b>607</b>	<b>1.026</b>	<b>995</b>	<b>634</b>	<b>4.575</b>	<b>723</b>	<b>916</b>	<b>898</b>	<b>761</b>	<b>1.013</b>



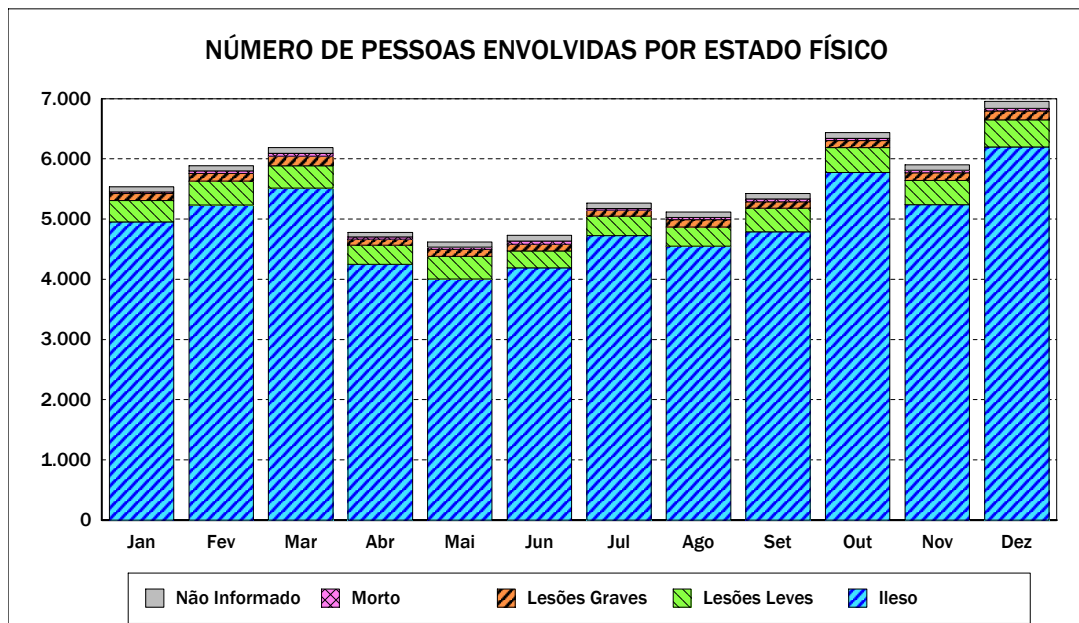
Emitido em 01-dez-2010

Quadro 0201 - NÚMERO DE PESSOAS ENVOLVIDAS POR ESTADO FÍSICO

UF: RIO DE JANEIRO

Ano de 2009

ESTADO FÍSICO	DISTRIBUIÇÃO MENSAL												
	TOTAL	Jan	Fev	Mar	Abr	Mai	Jun	Jul	Ago	Set	Out	Nov	Dez
Ileso	59.416	4.955	5.234	5.517	4.246	4.004	4.188	4.725	4.549	4.788	5.774	5.239	6.197
Lesões Leves	4.408	355	400	369	319	378	282	322	322	393	413	405	450
Lesões Graves	1.455	117	126	158	104	118	112	103	119	107	117	123	151
Morto	474	26	41	49	36	34	54	24	40	45	37	47	41
Não Informado	1.087	83	84	93	71	85	96	90	89	92	96	88	120
<b>Total</b>	<b>66.840</b>	<b>5.536</b>	<b>5.885</b>	<b>6.186</b>	<b>4.776</b>	<b>4.619</b>	<b>4.732</b>	<b>5.264</b>	<b>5.119</b>	<b>5.425</b>	<b>6.437</b>	<b>5.902</b>	<b>6.959</b>



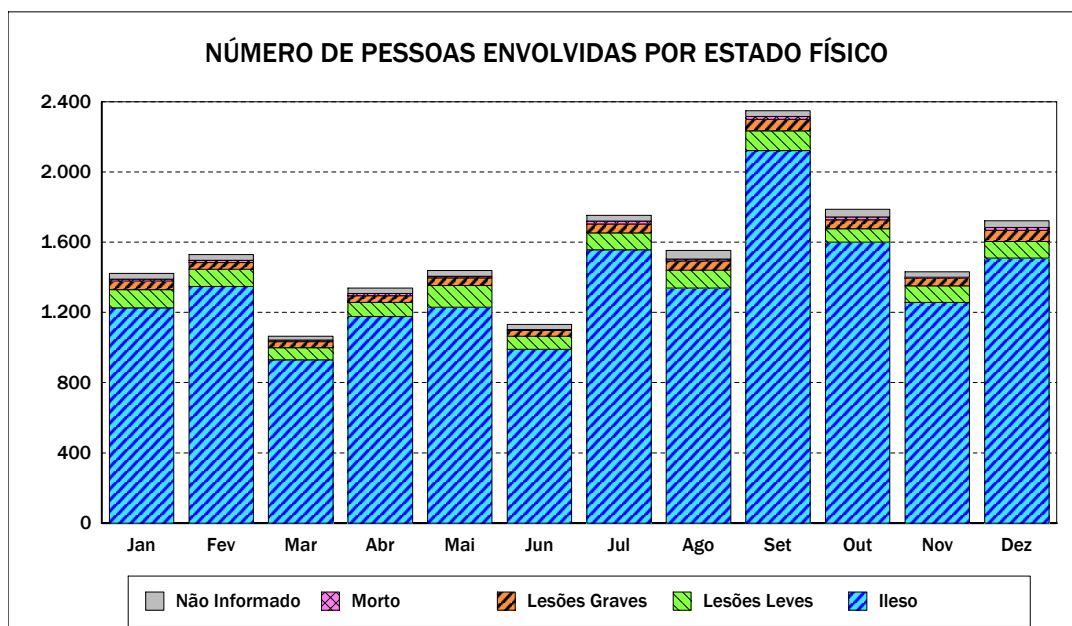
Emitido em 01-dez-2010

Quadro 0201 - NÚMERO DE PESSOAS ENVOLVIDAS POR ESTADO FÍSICO

UF: RIO GRANDE DO NORTE

Ano de 2009

ESTADO FÍSICO	DISTRIBUIÇÃO MENSAL												
	TOTAL	Jan	Fev	Mar	Abr	Mai	Jun	Jul	Ago	Set	Out	Nov	Dez
Ileso	16.284	1.226	1.348	930	1.177	1.230	989	1.556	1.339	2.122	1.601	1.256	1.510
Lesões Leves	1.121	103	98	68	79	123	76	97	102	112	75	95	93
Lesões Graves	565	49	38	36	39	44	32	50	52	65	51	44	65
Morto	142	11	13	8	13	9	5	17	11	17	17	6	15
Não Informado	410	34	33	22	31	32	30	33	49	33	43	31	39
<b>Total</b>	<b>18.522</b>	<b>1.423</b>	<b>1.530</b>	<b>1.064</b>	<b>1.339</b>	<b>1.438</b>	<b>1.132</b>	<b>1.753</b>	<b>1.553</b>	<b>2.349</b>	<b>1.787</b>	<b>1.432</b>	<b>1.722</b>



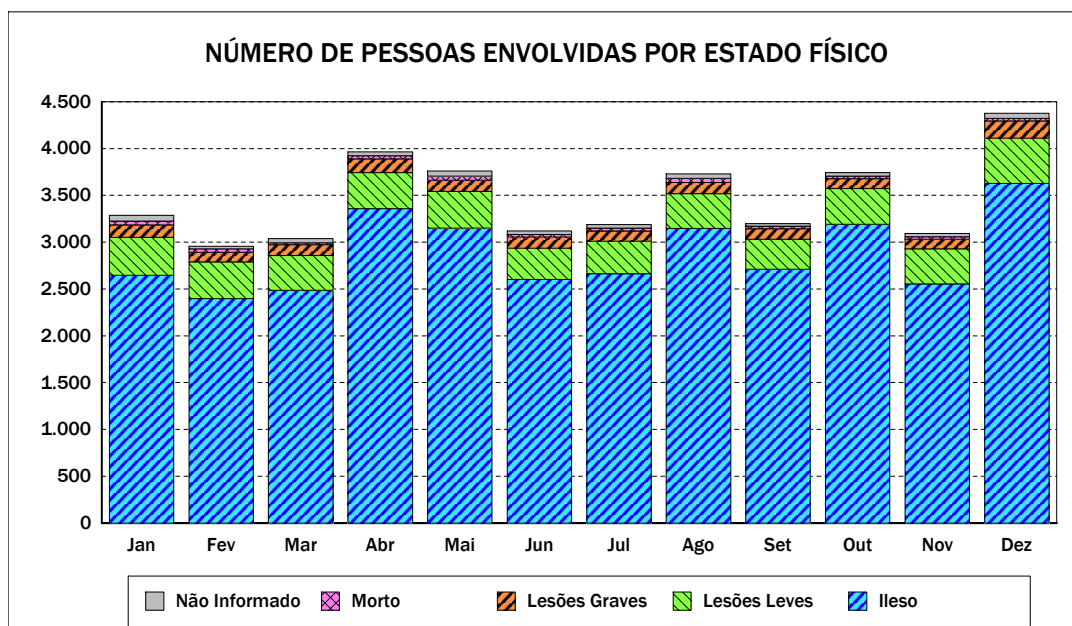
Emitido em 01-dez-2010

Quadro 0201 - NÚMERO DE PESSOAS ENVOLVIDAS POR ESTADO FÍSICO

UF: RIO GRANDE DO SUL

Ano de 2009

ESTADO FÍSICO	DISTRIBUIÇÃO MENSAL												
	TOTAL	Jan	Fev	Mar	Abr	Mai	Jun	Jul	Ago	Set	Out	Nov	Dez
Ileso	34.531	2.647	2.398	2.485	3.357	3.149	2.603	2.664	3.146	2.710	3.192	2.554	3.626
Lesões Leves	4.557	405	390	371	387	393	331	345	373	322	379	375	486
Lesões Graves	1.474	134	105	117	146	119	121	112	120	110	106	102	182
Morto	381	38	36	22	33	43	26	30	41	28	28	27	29
Não Informado	510	64	26	44	41	56	40	37	49	29	39	33	52
<b>Total</b>	<b>41.453</b>	<b>3.288</b>	<b>2.955</b>	<b>3.039</b>	<b>3.964</b>	<b>3.760</b>	<b>3.121</b>	<b>3.188</b>	<b>3.729</b>	<b>3.199</b>	<b>3.744</b>	<b>3.091</b>	<b>4.375</b>



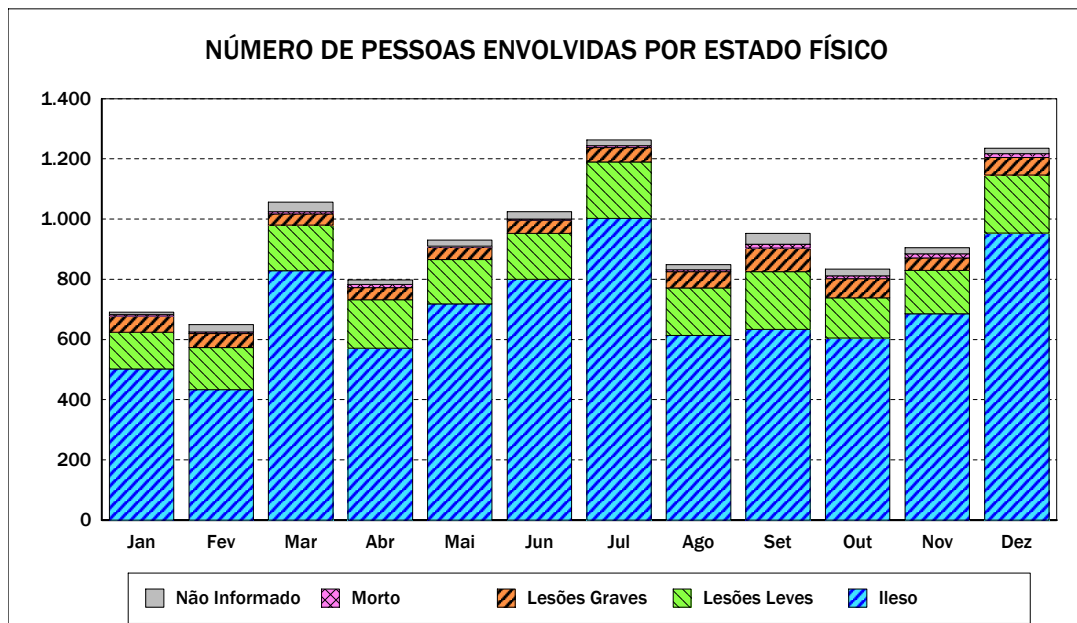
Emitido em 01-dez-2010

Quadro 0201 - NÚMERO DE PESSOAS ENVOLVIDAS POR ESTADO FÍSICO

UF: RONDÔNIA

Ano de 2009

ESTADO FÍSICO	DISTRIBUIÇÃO MENSAL												
	TOTAL	Jan	Fev	Mar	Abr	Mai	Jun	Jul	Ago	Set	Out	Nov	Dez
Ileso	8.345	502	433	829	571	718	800	1.002	613	633	605	685	954
Lesões Leves	1.883	122	140	151	161	148	153	188	158	192	133	145	192
Lesões Graves	607	54	47	37	40	41	43	48	54	79	64	41	59
Morto	97	5	5	8	11	3	4	6	7	12	10	14	12
Não Informado	256	8	24	31	15	20	25	19	17	36	22	20	19
<b>Total</b>	<b>11.188</b>	<b>691</b>	<b>649</b>	<b>1.056</b>	<b>798</b>	<b>930</b>	<b>1.025</b>	<b>1.263</b>	<b>849</b>	<b>952</b>	<b>834</b>	<b>905</b>	<b>1.236</b>



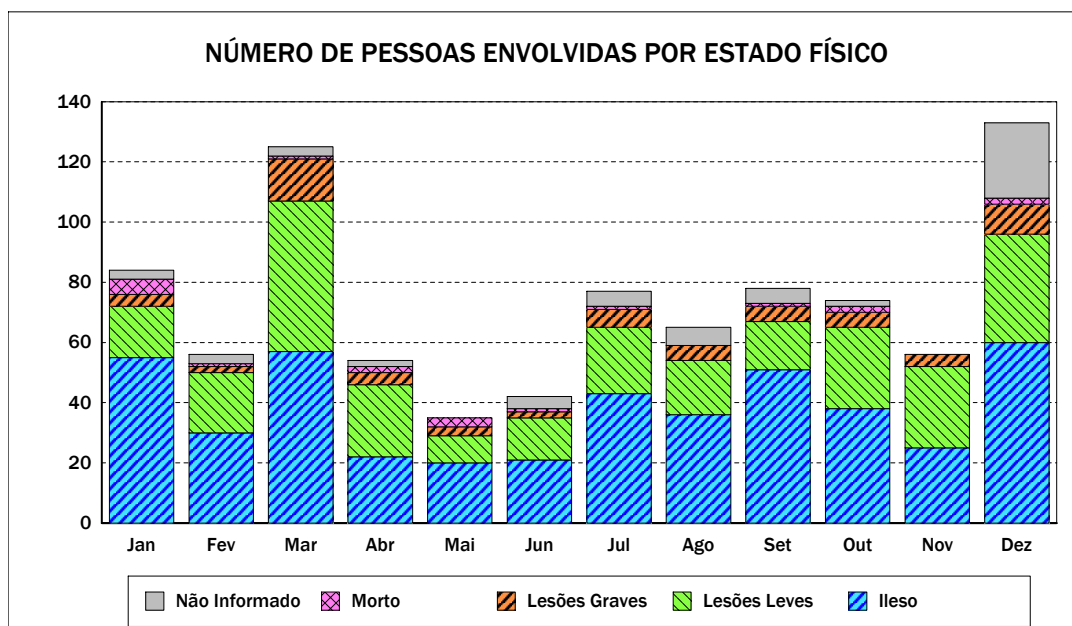
Emitido em 01-dez-2010

Quadro 0201 - NÚMERO DE PESSOAS ENVOLVIDAS POR ESTADO FÍSICO

UF: RORAIMA

Ano de 2009

ESTADO FÍSICO	DISTRIBUIÇÃO MENSAL												
	TOTAL	Jan	Fev	Mar	Abr	Mai	Jun	Jul	Ago	Set	Out	Nov	Dez
Ileso	458	55	30	57	22	20	21	43	36	51	38	25	60
Lesões Leves	280	17	20	50	24	9	14	22	18	16	27	27	36
Lesões Graves	64	4	2	14	4	3	2	6	5	5	5	4	10
Morto	19	5	1	1	2	3	1	1	0	1	2	0	2
Não Informado	58	3	3	3	2	0	4	5	6	5	2	0	25
<b>Total</b>	<b>879</b>	<b>84</b>	<b>56</b>	<b>125</b>	<b>54</b>	<b>35</b>	<b>42</b>	<b>77</b>	<b>65</b>	<b>78</b>	<b>74</b>	<b>56</b>	<b>133</b>



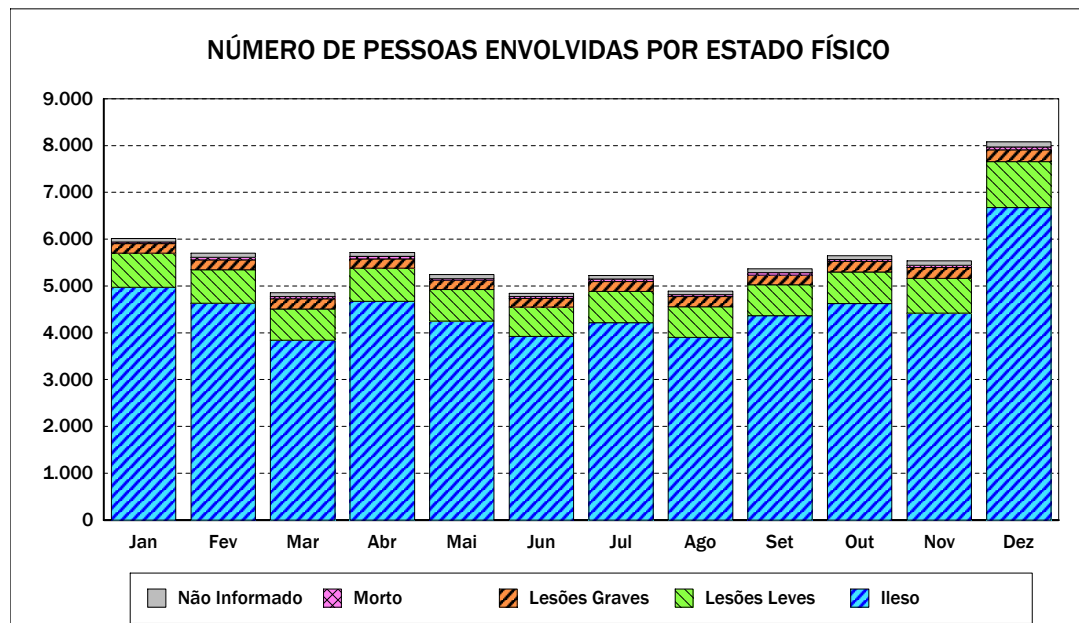
Emitido em 01-dez-2010

Quadro 0201 - NÚMERO DE PESSOAS ENVOLVIDAS POR ESTADO FÍSICO

UF: SANTA CATARINA

Ano de 2009

ESTADO FÍSICO	DISTRIBUIÇÃO MENSAL												
	TOTAL	Jan	Fev	Mar	Abr	Mai	Jun	Jul	Ago	Set	Out	Nov	Dez
Ileso	54.513	4.975	4.633	3.839	4.675	4.253	3.925	4.219	3.903	4.368	4.624	4.423	6.676
Lesões Leves	8.475	729	711	670	706	670	625	664	655	657	673	737	978
Lesões Graves	2.559	200	217	216	196	196	181	211	219	209	225	232	257
Morto	567	34	53	47	54	40	41	53	38	49	45	51	62
Não Informado	1.014	78	85	86	85	84	73	77	77	87	81	94	107
<b>Total</b>	<b>67.128</b>	<b>6.016</b>	<b>5.699</b>	<b>4.858</b>	<b>5.716</b>	<b>5.243</b>	<b>4.845</b>	<b>5.224</b>	<b>4.892</b>	<b>5.370</b>	<b>5.648</b>	<b>5.537</b>	<b>8.080</b>



Emitido em 01-dez-2010

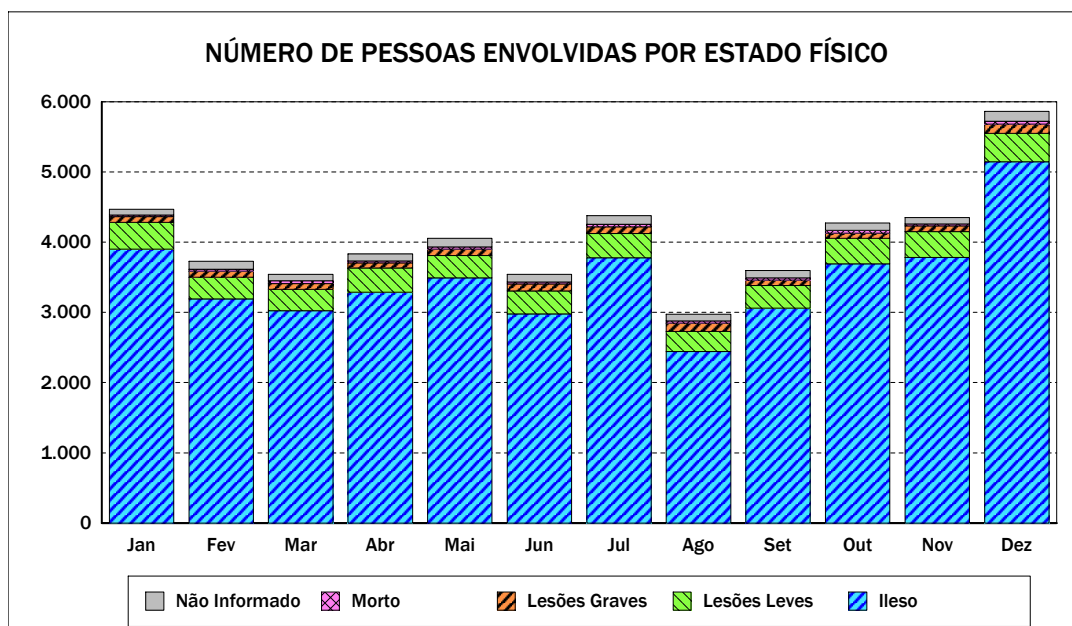


Quadro 0201 - NÚMERO DE PESSOAS ENVOLVIDAS POR ESTADO FÍSICO

UF: SÃO PAULO

Ano de 2009

ESTADO FÍSICO	DISTRIBUIÇÃO MENSAL												
	TOTAL	Jan	Fev	Mar	Abr	Mai	Jun	Jul	Ago	Set	Out	Nov	Dez
Ileso	41.776	3.900	3.194	3.024	3.289	3.492	2.978	3.776	2.442	3.060	3.693	3.782	5.146
Lesões Leves	4.073	381	307	305	342	319	327	345	288	323	364	367	405
Lesões Graves	1.094	82	88	83	74	91	100	99	117	77	71	82	130
Morto	380	25	24	37	28	32	28	33	31	31	41	29	41
Não Informado	1.272	80	113	91	101	121	108	124	96	104	105	90	139
<b>Total</b>	<b>48.595</b>	<b>4.468</b>	<b>3.726</b>	<b>3.540</b>	<b>3.834</b>	<b>4.055</b>	<b>3.541</b>	<b>4.377</b>	<b>2.974</b>	<b>3.595</b>	<b>4.274</b>	<b>4.350</b>	<b>5.861</b>



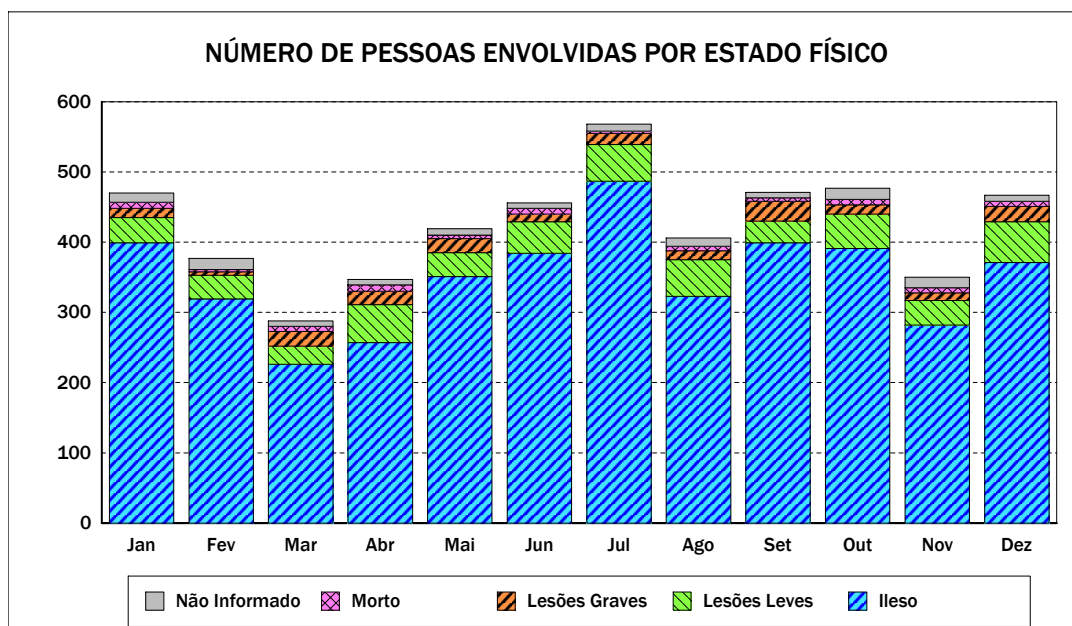
Emitido em 01-dez-2010

Quadro 0201 - NÚMERO DE PESSOAS ENVOLVIDAS POR ESTADO FÍSICO

UF: SERGIPE

Ano de 2009

ESTADO FÍSICO	DISTRIBUIÇÃO MENSAL												
	TOTAL	Jan	Fev	Mar	Abr	Mai	Jun	Jul	Ago	Set	Out	Nov	Dez
Ileso	4.189	399	319	226	257	351	384	487	323	399	391	282	371
Lesões Leves	506	36	34	26	54	34	45	52	52	31	49	35	58
Lesões Graves	192	13	5	21	19	20	11	16	13	28	13	11	22
Morto	77	9	3	7	9	5	8	3	6	5	8	7	7
Não Informado	132	13	16	8	8	9	8	10	12	8	16	15	9
<b>Total</b>	<b>5.096</b>	<b>470</b>	<b>377</b>	<b>288</b>	<b>347</b>	<b>419</b>	<b>456</b>	<b>568</b>	<b>406</b>	<b>471</b>	<b>477</b>	<b>350</b>	<b>467</b>



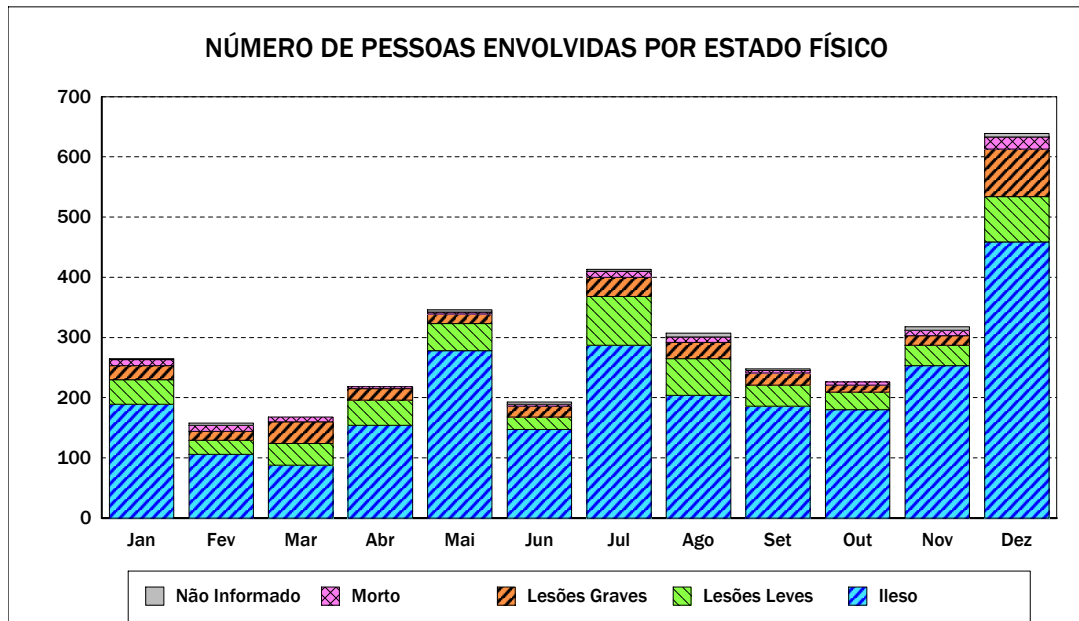
Emitido em 01-dez-2010

Quadro 0201 - NÚMERO DE PESSOAS ENVOLVIDAS POR ESTADO FÍSICO

UF: TOCANTINS

Ano de 2009

ESTADO FÍSICO	DISTRIBUIÇÃO MENSAL												
	TOTAL	Jan	Fev	Mar	Abr	Mai	Jun	Jul	Ago	Set	Out	Nov	Dez
Ileso	2.531	189	106	88	154	278	147	287	204	186	180	253	459
Lesões Leves	523	41	23	36	42	45	21	81	61	35	29	34	75
Lesões Graves	313	23	15	36	19	16	18	32	27	20	12	16	79
Morto	94	10	10	8	3	3	3	10	9	4	5	9	20
Não Informado	38	2	4	0	0	4	4	3	6	3	0	6	6
<b>Total</b>	<b>3.499</b>	<b>265</b>	<b>158</b>	<b>168</b>	<b>218</b>	<b>346</b>	<b>193</b>	<b>413</b>	<b>307</b>	<b>248</b>	<b>226</b>	<b>318</b>	<b>639</b>



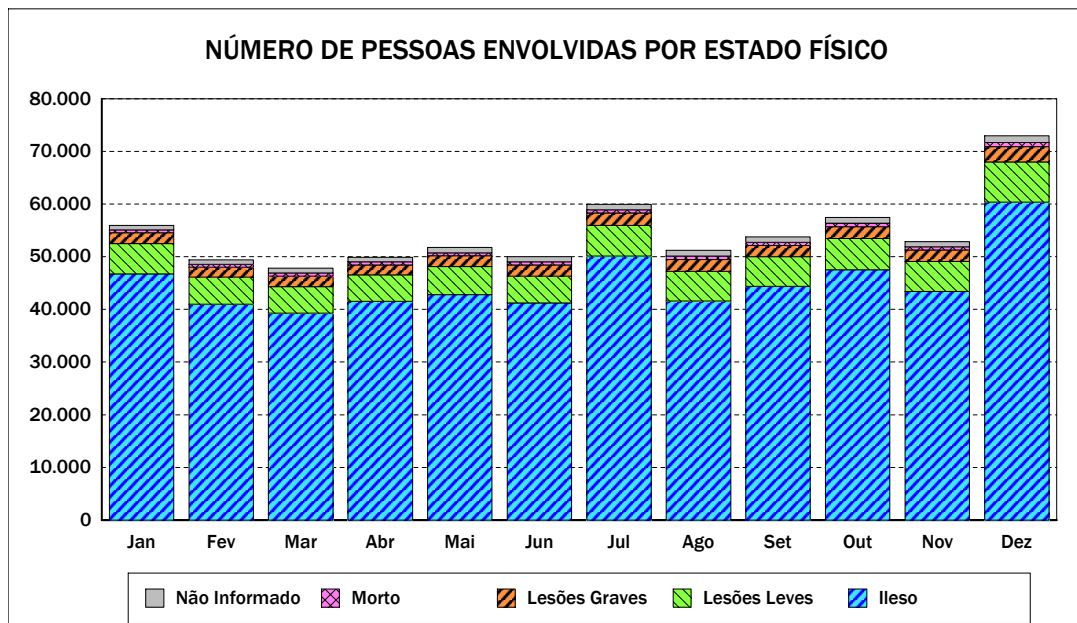
Emitido em 01-dez-2010

Quadro 0201 - NÚMERO DE PESSOAS ENVOLVIDAS POR ESTADO FÍSICO

TOTAIS GERAIS - BRASIL

Ano de 2009

ESTADO FÍSICO	DISTRIBUIÇÃO MENSAL												
	TOTAL	Jan	Fev	Mar	Abr	Mai	Jun	Jul	Ago	Set	Out	Nov	Dez
Ileso	539.948	46.731	40.959	39.313	41.540	42.783	41.221	50.154	41.579	44.379	47.514	43.405	60.370
Lesões Leves	67.644	5.747	5.145	5.014	5.004	5.357	5.090	5.807	5.613	5.610	5.942	5.708	7.607
Lesões Graves	26.207	2.077	1.901	2.013	1.915	2.052	2.136	2.316	2.282	2.149	2.269	2.176	2.921
Morto	7.376	555	549	564	558	560	567	650	663	612	662	620	816
Não Informado	11.805	844	853	898	866	1.036	975	989	1.074	985	1.059	975	1.251
<b>Total</b>	<b>652.980</b>	<b>55.954</b>	<b>49.407</b>	<b>47.802</b>	<b>49.883</b>	<b>51.788</b>	<b>49.989</b>	<b>59.916</b>	<b>51.211</b>	<b>53.735</b>	<b>57.446</b>	<b>52.884</b>	<b>72.965</b>



Emitido em 01-dez-2010