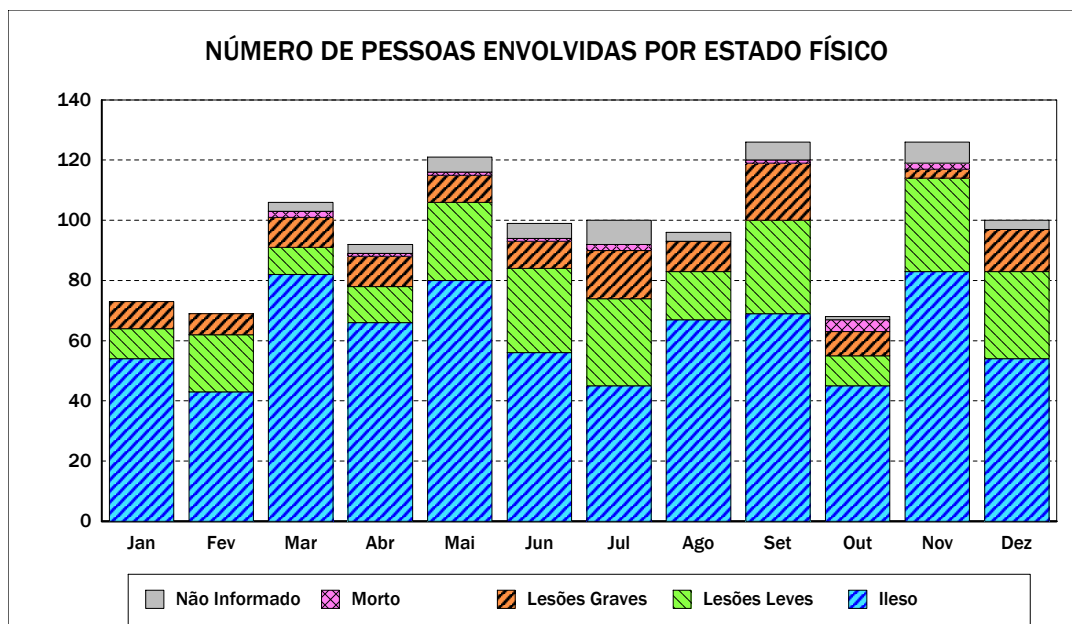


Quadro 0201 - NÚMERO DE PESSOAS ENVOLVIDAS POR ESTADO FÍSICO

UF: ACRE

Ano de 2010

| ESTADO FÍSICO | DISTRIBUIÇÃO MENSAL | | | | | | | | | | | | |
|---------------|---------------------|-----------|-----------|------------|-----------|------------|-----------|------------|-----------|------------|-----------|------------|------------|
| | TOTAL | Jan | Fev | Mar | Abr | Mai | Jun | Jul | Ago | Set | Out | Nov | Dez |
| Ileso | 744 | 54 | 43 | 82 | 66 | 80 | 56 | 45 | 67 | 69 | 45 | 83 | 54 |
| Lesões Leves | 250 | 10 | 19 | 9 | 12 | 26 | 28 | 29 | 16 | 31 | 10 | 31 | 29 |
| Lesões Graves | 124 | 9 | 7 | 10 | 10 | 9 | 9 | 16 | 10 | 19 | 8 | 3 | 14 |
| Morto | 14 | 0 | 0 | 2 | 1 | 1 | 1 | 2 | 0 | 1 | 4 | 2 | 0 |
| Não Informado | 44 | 0 | 0 | 3 | 3 | 5 | 5 | 8 | 3 | 6 | 1 | 7 | 3 |
| Total | 1.176 | 73 | 69 | 106 | 92 | 121 | 99 | 100 | 96 | 126 | 68 | 126 | 100 |



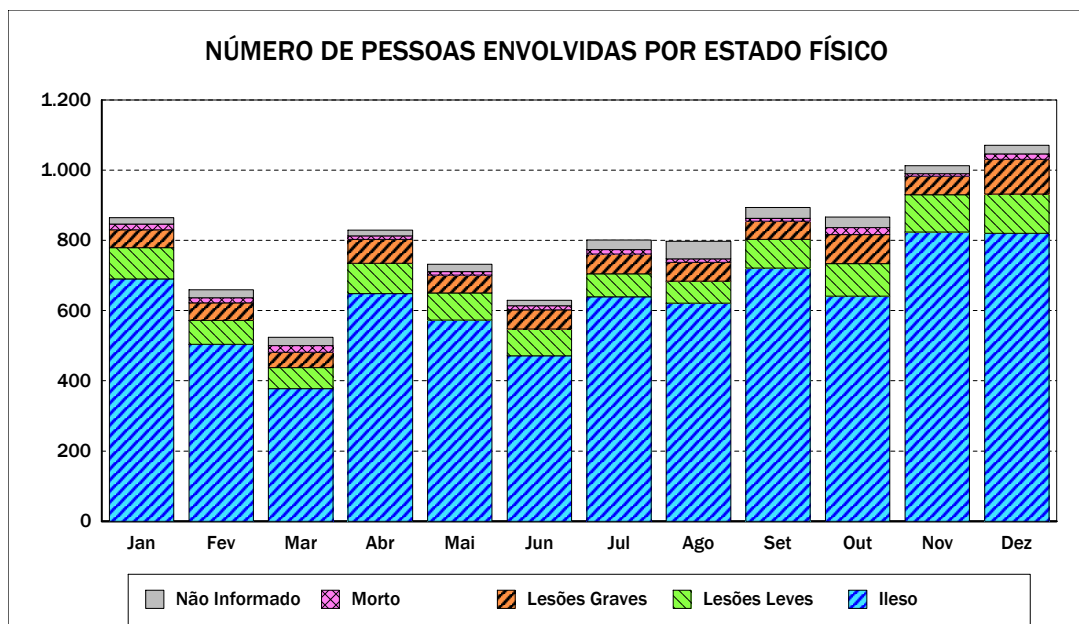
Emitido em 25-nov-2011

Quadro 0201 - NÚMERO DE PESSOAS ENVOLVIDAS POR ESTADO FÍSICO

UF: ALAGOAS

Ano de 2010

| ESTADO FÍSICO | DISTRIBUIÇÃO MENSAL | | | | | | | | | | | | |
|---------------|---------------------|------------|------------|------------|------------|------------|------------|------------|------------|------------|------------|--------------|--------------|
| | TOTAL | Jan | Fev | Mar | Abr | Mai | Jun | Jul | Ago | Set | Out | Nov | Dez |
| Ileso | 7.530 | 690 | 504 | 378 | 648 | 573 | 471 | 639 | 621 | 721 | 641 | 824 | 820 |
| Lesões Leves | 980 | 89 | 68 | 60 | 87 | 77 | 77 | 66 | 63 | 82 | 93 | 106 | 112 |
| Lesões Graves | 712 | 51 | 50 | 43 | 68 | 51 | 54 | 56 | 53 | 52 | 82 | 53 | 99 |
| Morto | 155 | 16 | 15 | 19 | 10 | 10 | 12 | 13 | 10 | 8 | 20 | 7 | 15 |
| Não Informado | 303 | 19 | 22 | 24 | 16 | 21 | 15 | 27 | 50 | 31 | 30 | 23 | 25 |
| Total | 9.680 | 865 | 659 | 524 | 829 | 732 | 629 | 801 | 797 | 894 | 866 | 1.013 | 1.071 |



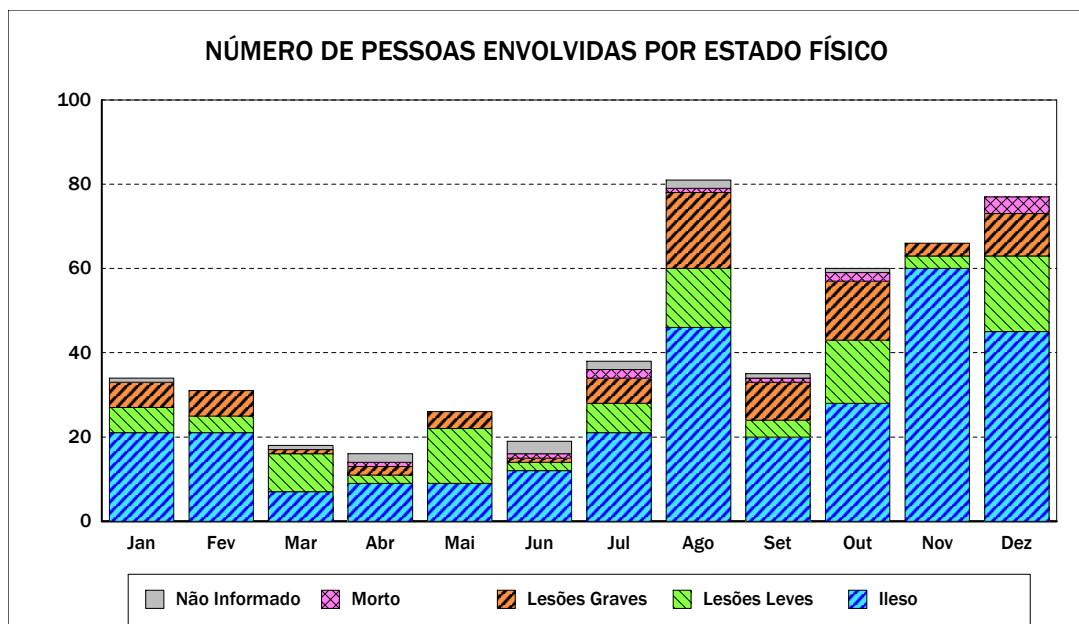
Emitido em 25-nov-2011

Quadro 0201 - NÚMERO DE PESSOAS ENVOLVIDAS POR ESTADO FÍSICO

UF: AMAPÁ

Ano de 2010

| ESTADO FÍSICO | DISTRIBUIÇÃO MENSAL | | | | | | | | | | | | |
|---------------|---------------------|-----------|-----------|-----------|-----------|-----------|-----------|-----------|-----------|-----------|-----------|-----------|-----------|
| | TOTAL | Jan | Fev | Mar | Abr | Mai | Jun | Jul | Ago | Set | Out | Nov | Dez |
| Ileso | 299 | 21 | 21 | 7 | 9 | 9 | 12 | 21 | 46 | 20 | 28 | 60 | 45 |
| Lesões Leves | 97 | 6 | 4 | 9 | 2 | 13 | 2 | 7 | 14 | 4 | 15 | 3 | 18 |
| Lesões Graves | 80 | 6 | 6 | 1 | 2 | 4 | 1 | 6 | 18 | 9 | 14 | 3 | 10 |
| Morto | 12 | 0 | 0 | 0 | 1 | 0 | 1 | 2 | 1 | 1 | 2 | 0 | 4 |
| Não Informado | 13 | 1 | 0 | 1 | 2 | 0 | 3 | 2 | 2 | 1 | 1 | 0 | 0 |
| Total | 501 | 34 | 31 | 18 | 16 | 26 | 19 | 38 | 81 | 35 | 60 | 66 | 77 |



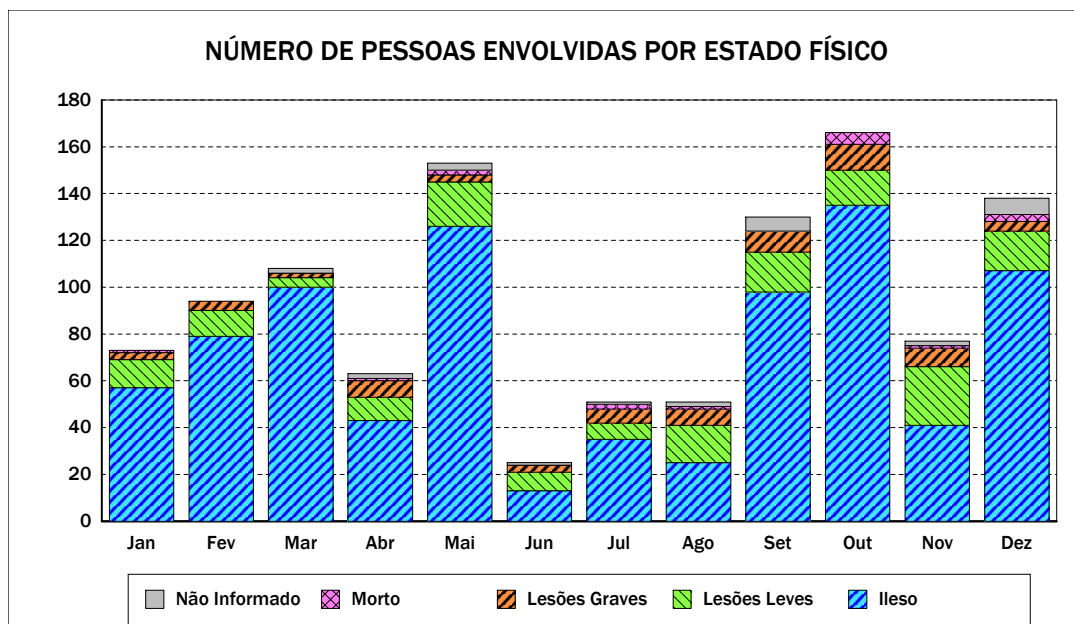
Emitido em 25-nov-2011

Quadro 0201 - NÚMERO DE PESSOAS ENVOLVIDAS POR ESTADO FÍSICO

UF: AMAZONAS

Ano de 2010

| ESTADO FÍSICO | DISTRIBUIÇÃO MENSAL | | | | | | | | | | | | |
|---------------|---------------------|-----------|-----------|------------|-----------|------------|-----------|-----------|-----------|------------|------------|-----------|------------|
| | TOTAL | Jan | Fev | Mar | Abr | Mai | Jun | Jul | Ago | Set | Out | Nov | Dez |
| Ileso | 859 | 57 | 79 | 100 | 43 | 126 | 13 | 35 | 25 | 98 | 135 | 41 | 107 |
| Lesões Leves | 161 | 12 | 11 | 4 | 10 | 19 | 8 | 7 | 16 | 17 | 15 | 25 | 17 |
| Lesões Graves | 67 | 3 | 4 | 2 | 7 | 3 | 3 | 6 | 7 | 9 | 11 | 8 | 4 |
| Morto | 16 | 1 | 0 | 0 | 1 | 2 | 0 | 2 | 1 | 0 | 5 | 1 | 3 |
| Não Informado | 26 | 0 | 0 | 2 | 2 | 3 | 1 | 1 | 2 | 6 | 0 | 2 | 7 |
| Total | 1.129 | 73 | 94 | 108 | 63 | 153 | 25 | 51 | 51 | 130 | 166 | 77 | 138 |



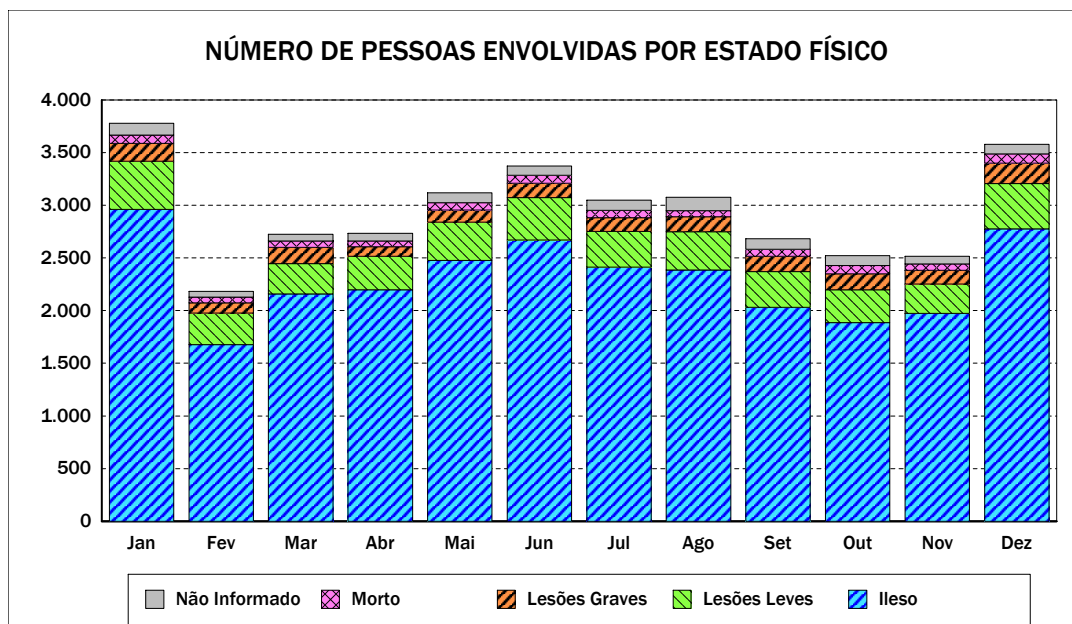
Emitido em 25-nov-2011

Quadro 0201 - NÚMERO DE PESSOAS ENVOLVIDAS POR ESTADO FÍSICO

UF: BAHIA

Ano de 2010

| ESTADO FÍSICO | DISTRIBUIÇÃO MENSAL | | | | | | | | | | | | |
|---------------|---------------------|--------------|--------------|--------------|--------------|--------------|--------------|--------------|--------------|--------------|--------------|--------------|--------------|
| | TOTAL | Jan | Fev | Mar | Abr | Mai | Jun | Jul | Ago | Set | Out | Nov | Dez |
| Ileso | 27.608 | 2.962 | 1.678 | 2.158 | 2.197 | 2.475 | 2.671 | 2.414 | 2.386 | 2.032 | 1.887 | 1.972 | 2.776 |
| Lesões Leves | 4.188 | 455 | 298 | 289 | 320 | 366 | 401 | 338 | 362 | 337 | 312 | 281 | 429 |
| Lesões Graves | 1.655 | 169 | 99 | 153 | 89 | 115 | 136 | 131 | 144 | 145 | 149 | 129 | 196 |
| Morto | 815 | 81 | 52 | 62 | 54 | 68 | 76 | 70 | 58 | 68 | 79 | 62 | 85 |
| Não Informado | 1.065 | 110 | 55 | 63 | 73 | 95 | 88 | 96 | 127 | 100 | 94 | 72 | 92 |
| Total | 35.331 | 3.777 | 2.182 | 2.725 | 2.733 | 3.119 | 3.372 | 3.049 | 3.077 | 2.682 | 2.521 | 2.516 | 3.578 |



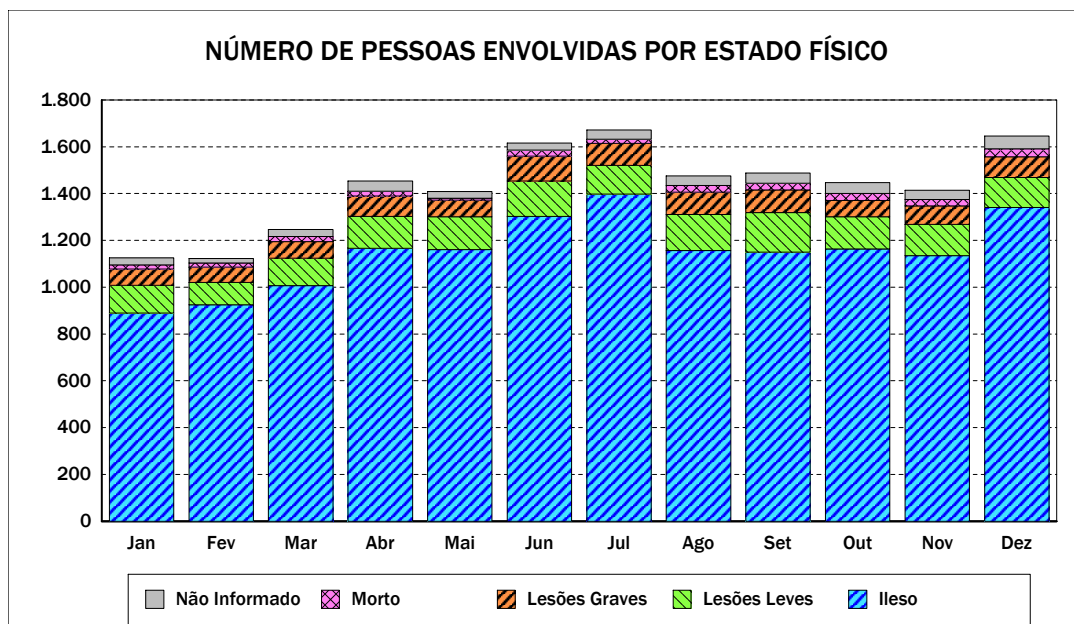
Emitido em 25-nov-2011

Quadro 0201 - NÚMERO DE PESSOAS ENVOLVIDAS POR ESTADO FÍSICO

UF: CEARÁ

Ano de 2010

| ESTADO FÍSICO | DISTRIBUIÇÃO MENSAL | | | | | | | | | | | | |
|---------------|---------------------|--------------|--------------|--------------|--------------|--------------|--------------|--------------|--------------|--------------|--------------|--------------|--------------|
| | TOTAL | Jan | Fev | Mar | Abr | Mai | Jun | Jul | Ago | Set | Out | Nov | Dez |
| Ileso | 13.796 | 890 | 925 | 1.007 | 1.166 | 1.160 | 1.303 | 1.398 | 1.157 | 1.150 | 1.164 | 1.135 | 1.341 |
| Lesões Leves | 1.599 | 118 | 95 | 117 | 137 | 141 | 151 | 122 | 153 | 168 | 137 | 133 | 127 |
| Lesões Graves | 995 | 70 | 66 | 71 | 86 | 71 | 106 | 94 | 96 | 98 | 69 | 79 | 89 |
| Morto | 276 | 17 | 17 | 21 | 21 | 8 | 26 | 18 | 28 | 28 | 30 | 28 | 34 |
| Não Informado | 449 | 30 | 20 | 31 | 43 | 29 | 30 | 39 | 42 | 44 | 47 | 39 | 55 |
| Total | 17.115 | 1.125 | 1.123 | 1.247 | 1.453 | 1.409 | 1.616 | 1.671 | 1.476 | 1.488 | 1.447 | 1.414 | 1.646 |



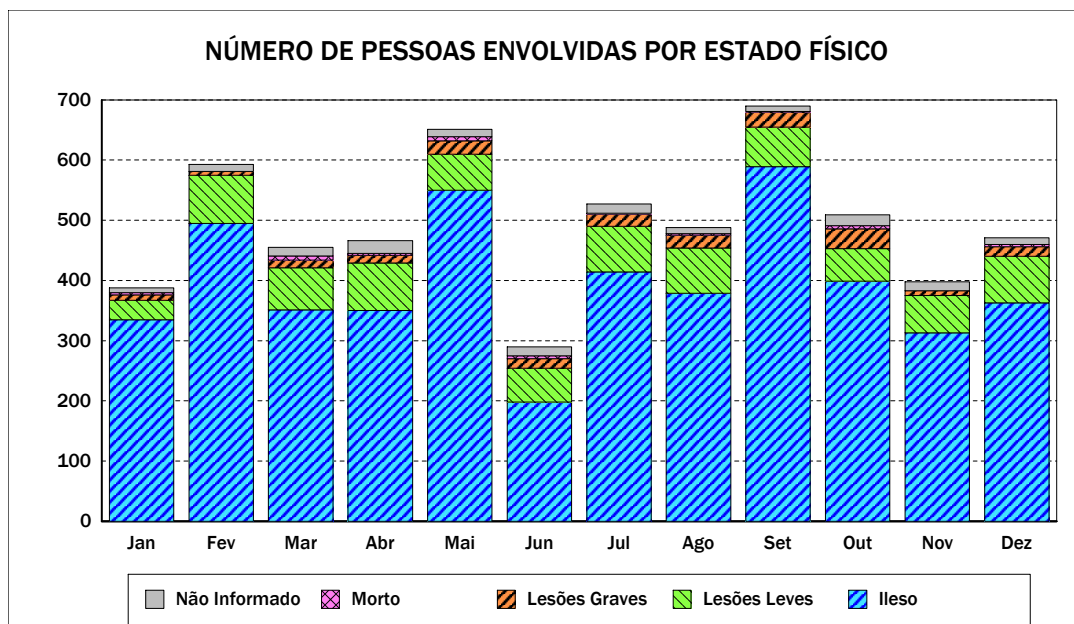
Emitido em 25-nov-2011

Quadro 0201 - NÚMERO DE PESSOAS ENVOLVIDAS POR ESTADO FÍSICO

UF: DISTRITO FEDERAL

Ano de 2010

| ESTADO FÍSICO | DISTRIBUIÇÃO MENSAL | | | | | | | | | | | | |
|---------------|---------------------|------------|------------|------------|------------|------------|------------|------------|------------|------------|------------|------------|------------|
| | TOTAL | Jan | Fev | Mar | Abr | Mai | Jun | Jul | Ago | Set | Out | Nov | Dez |
| Ileso | 4.736 | 335 | 495 | 351 | 350 | 550 | 198 | 414 | 379 | 589 | 399 | 313 | 363 |
| Lesões Leves | 787 | 32 | 80 | 70 | 79 | 60 | 56 | 76 | 75 | 66 | 54 | 62 | 77 |
| Lesões Graves | 202 | 9 | 6 | 13 | 13 | 22 | 16 | 20 | 21 | 25 | 33 | 8 | 16 |
| Morto | 41 | 4 | 0 | 7 | 3 | 7 | 5 | 2 | 3 | 1 | 5 | 0 | 4 |
| Não Informado | 160 | 8 | 12 | 14 | 21 | 12 | 15 | 15 | 10 | 9 | 18 | 15 | 11 |
| Total | 5.926 | 388 | 593 | 455 | 466 | 651 | 290 | 527 | 488 | 690 | 509 | 398 | 471 |



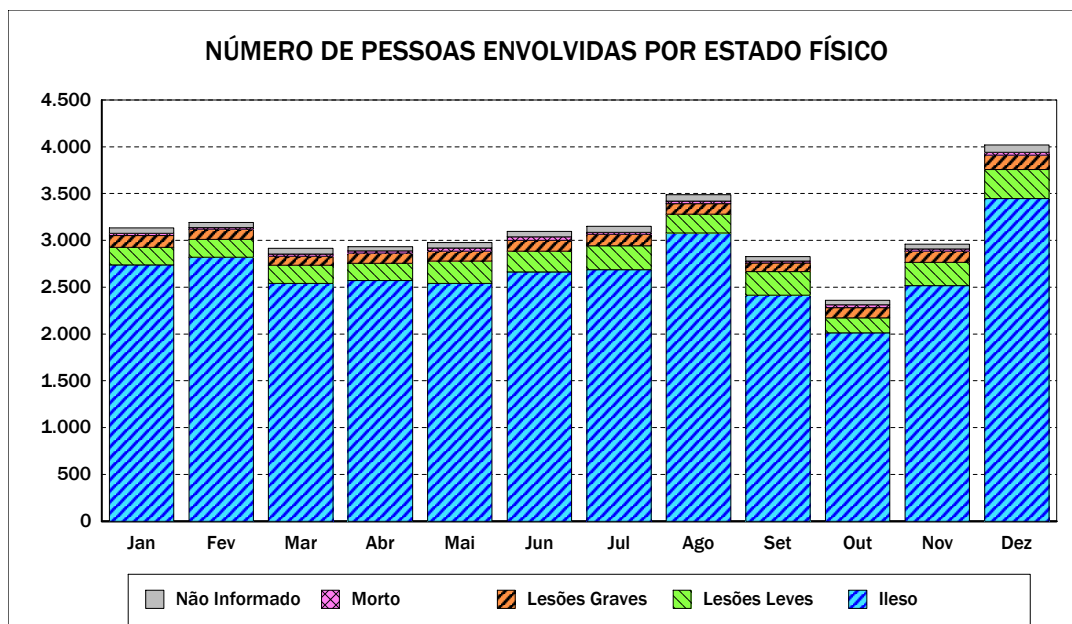
Emitido em 25-nov-2011

Quadro 0201 - NÚMERO DE PESSOAS ENVOLVIDAS POR ESTADO FÍSICO

UF: ESPÍRITO SANTO

Ano de 2010

| ESTADO FÍSICO | DISTRIBUIÇÃO MENSAL | | | | | | | | | | | | |
|---------------|---------------------|--------------|--------------|--------------|--------------|--------------|--------------|--------------|--------------|--------------|--------------|--------------|--------------|
| | TOTAL | Jan | Fev | Mar | Abr | Mai | Jun | Jul | Ago | Set | Out | Nov | Dez |
| Ileso | 32.034 | 2.739 | 2.821 | 2.541 | 2.570 | 2.540 | 2.664 | 2.687 | 3.078 | 2.415 | 2.014 | 2.518 | 3.447 |
| Lesões Leves | 2.642 | 188 | 191 | 192 | 185 | 240 | 222 | 255 | 203 | 253 | 157 | 247 | 309 |
| Lesões Graves | 1.364 | 125 | 106 | 97 | 109 | 105 | 114 | 122 | 110 | 90 | 111 | 121 | 154 |
| Morto | 316 | 23 | 20 | 24 | 23 | 34 | 39 | 22 | 29 | 20 | 29 | 21 | 32 |
| Não Informado | 692 | 57 | 53 | 62 | 45 | 59 | 57 | 65 | 67 | 49 | 48 | 52 | 78 |
| Total | 37.048 | 3.132 | 3.191 | 2.916 | 2.932 | 2.978 | 3.096 | 3.151 | 3.487 | 2.827 | 2.359 | 2.959 | 4.020 |



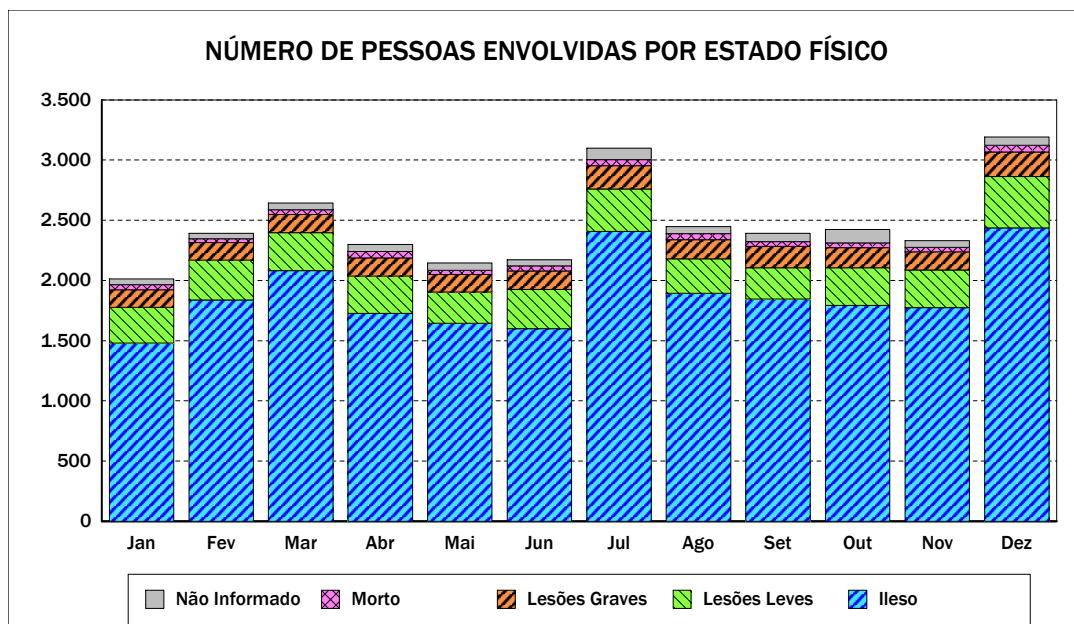
Emitido em 25-nov-2011

Quadro 0201 - NÚMERO DE PESSOAS ENVOLVIDAS POR ESTADO FÍSICO

UF: GOIÁS

Ano de 2010

| ESTADO FÍSICO | DISTRIBUIÇÃO MENSAL | | | | | | | | | | | | |
|---------------|---------------------|--------------|--------------|--------------|--------------|--------------|--------------|--------------|--------------|--------------|--------------|--------------|--------------|
| | TOTAL | Jan | Fev | Mar | Abr | Mai | Jun | Jul | Ago | Set | Out | Nov | Dez |
| Ileso | 22.525 | 1.480 | 1.837 | 2.083 | 1.727 | 1.646 | 1.601 | 2.407 | 1.895 | 1.846 | 1.793 | 1.774 | 2.436 |
| Lesões Leves | 3.784 | 296 | 333 | 314 | 311 | 258 | 324 | 352 | 284 | 260 | 312 | 312 | 428 |
| Lesões Graves | 1.949 | 147 | 145 | 152 | 150 | 146 | 155 | 195 | 161 | 176 | 167 | 152 | 203 |
| Morto | 516 | 42 | 31 | 39 | 52 | 34 | 42 | 50 | 50 | 42 | 41 | 37 | 56 |
| Não Informado | 774 | 47 | 45 | 55 | 59 | 61 | 50 | 95 | 58 | 68 | 111 | 55 | 70 |
| Total | 29.548 | 2.012 | 2.391 | 2.643 | 2.299 | 2.145 | 2.172 | 3.099 | 2.448 | 2.392 | 2.424 | 2.330 | 3.193 |



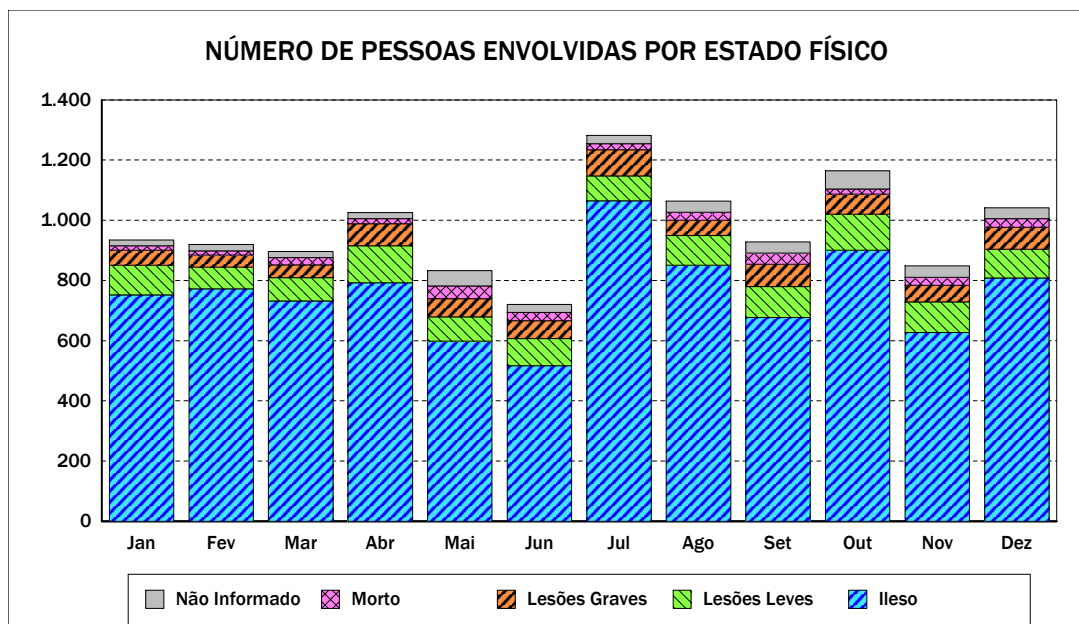
Emitido em 25-nov-2011

Quadro 0201 - NÚMERO DE PESSOAS ENVOLVIDAS POR ESTADO FÍSICO

UF: MARANHÃO

Ano de 2010

| ESTADO FÍSICO | DISTRIBUIÇÃO MENSAL | | | | | | | | | | | | |
|---------------|---------------------|------------|------------|------------|--------------|------------|------------|--------------|--------------|------------|--------------|------------|--------------|
| | TOTAL | Jan | Fev | Mar | Abr | Mai | Jun | Jul | Ago | Set | Out | Nov | Dez |
| Ileso | 9.093 | 752 | 772 | 732 | 792 | 599 | 517 | 1.065 | 851 | 677 | 901 | 627 | 808 |
| Lesões Leves | 1.141 | 99 | 72 | 77 | 123 | 80 | 90 | 82 | 98 | 103 | 119 | 102 | 96 |
| Lesões Graves | 733 | 50 | 41 | 43 | 73 | 60 | 59 | 87 | 51 | 74 | 67 | 55 | 73 |
| Morto | 297 | 14 | 13 | 24 | 18 | 43 | 28 | 21 | 27 | 37 | 17 | 26 | 29 |
| Não Informado | 396 | 20 | 22 | 20 | 20 | 51 | 26 | 27 | 37 | 37 | 61 | 39 | 36 |
| Total | 11.660 | 935 | 920 | 896 | 1.026 | 833 | 720 | 1.282 | 1.064 | 928 | 1.165 | 849 | 1.042 |



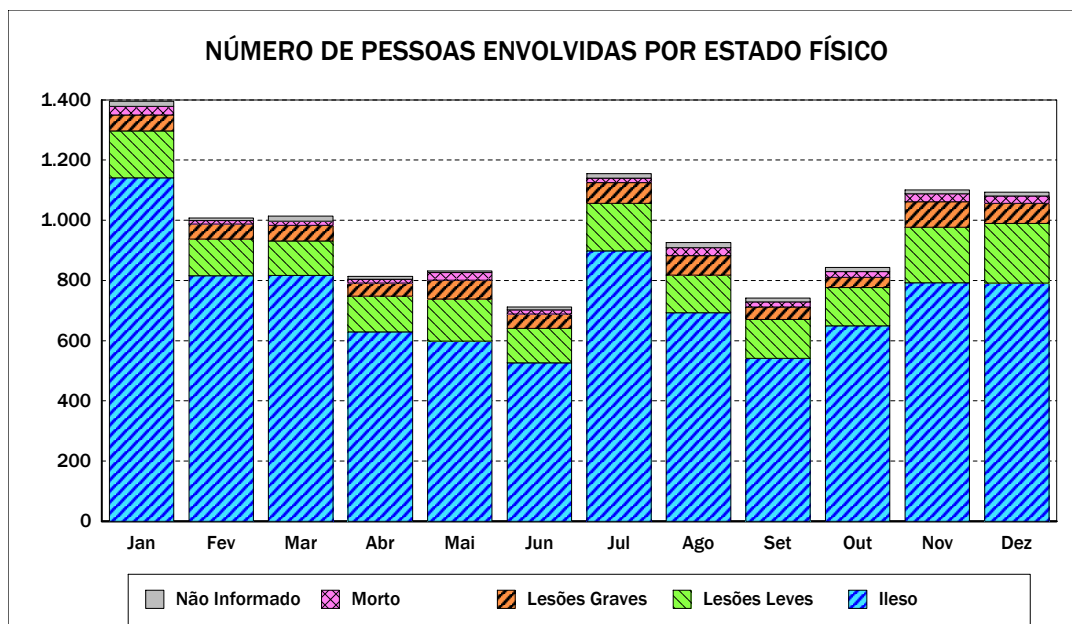
Emitido em 25-nov-2011

Quadro 0201 - NÚMERO DE PESSOAS ENVOLVIDAS POR ESTADO FÍSICO

UF: MATO GROSSO

Ano de 2010

| ESTADO FÍSICO | DISTRIBUIÇÃO MENSAL | | | | | | | | | | | | |
|---------------|---------------------|--------------|--------------|--------------|------------|------------|------------|--------------|------------|------------|------------|--------------|--------------|
| | TOTAL | Jan | Fev | Mar | Abr | Mai | Jun | Jul | Ago | Set | Out | Nov | Dez |
| Ileso | 8.892 | 1.141 | 816 | 817 | 629 | 598 | 526 | 899 | 693 | 541 | 649 | 792 | 791 |
| Lesões Leves | 1.690 | 156 | 122 | 114 | 119 | 140 | 115 | 157 | 125 | 130 | 128 | 185 | 199 |
| Lesões Graves | 668 | 53 | 49 | 52 | 43 | 63 | 48 | 69 | 65 | 41 | 34 | 85 | 66 |
| Morto | 233 | 28 | 12 | 14 | 13 | 25 | 13 | 15 | 26 | 17 | 19 | 26 | 25 |
| Não Informado | 154 | 18 | 9 | 17 | 10 | 6 | 10 | 15 | 17 | 13 | 13 | 13 | 13 |
| Total | 11.637 | 1.396 | 1.008 | 1.014 | 814 | 832 | 712 | 1.155 | 926 | 742 | 843 | 1.101 | 1.094 |



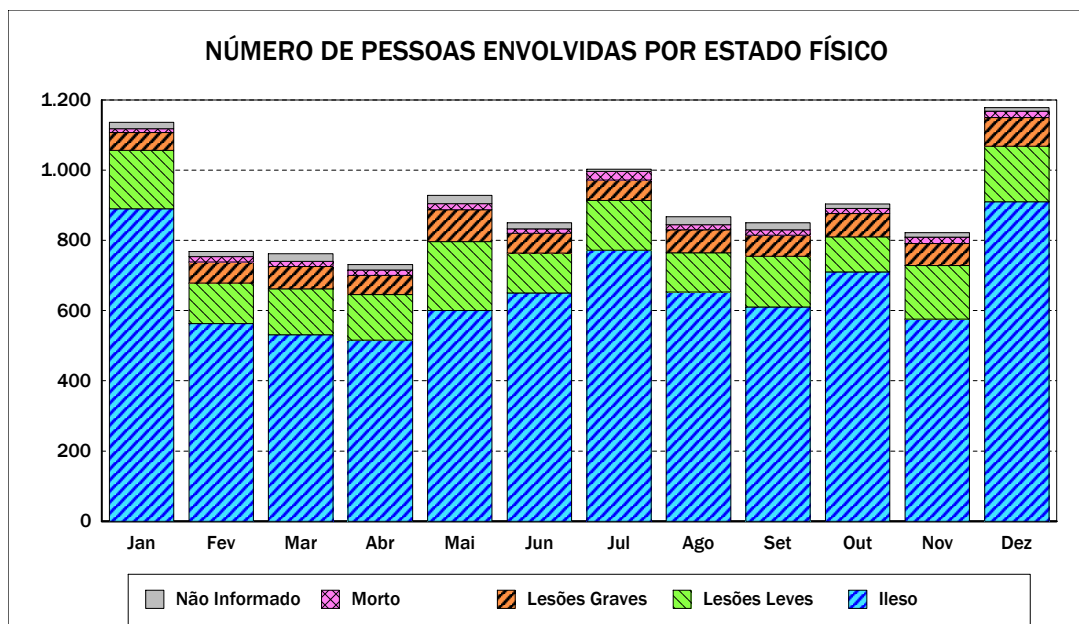
Emitido em 25-nov-2011

Quadro 0201 - NÚMERO DE PESSOAS ENVOLVIDAS POR ESTADO FÍSICO

UF: MATO GROSSO DO SUL

Ano de 2010

| ESTADO FÍSICO | DISTRIBUIÇÃO MENSAL | | | | | | | | | | | | |
|---------------|---------------------|--------------|------------|------------|------------|------------|------------|--------------|------------|------------|------------|------------|--------------|
| | TOTAL | Jan | Fev | Mar | Abr | Mai | Jun | Jul | Ago | Set | Out | Nov | Dez |
| Ileso | 7.981 | 890 | 563 | 531 | 516 | 600 | 650 | 772 | 653 | 610 | 710 | 576 | 910 |
| Lesões Leves | 1.661 | 166 | 115 | 131 | 130 | 196 | 114 | 142 | 112 | 145 | 100 | 152 | 158 |
| Lesões Graves | 770 | 51 | 60 | 64 | 54 | 91 | 56 | 58 | 65 | 60 | 66 | 63 | 82 |
| Morto | 193 | 11 | 16 | 14 | 16 | 18 | 13 | 24 | 15 | 15 | 15 | 18 | 18 |
| Não Informado | 194 | 18 | 14 | 22 | 15 | 23 | 17 | 7 | 22 | 20 | 13 | 13 | 10 |
| Total | 10.799 | 1.136 | 768 | 762 | 731 | 928 | 850 | 1.003 | 867 | 850 | 904 | 822 | 1.178 |



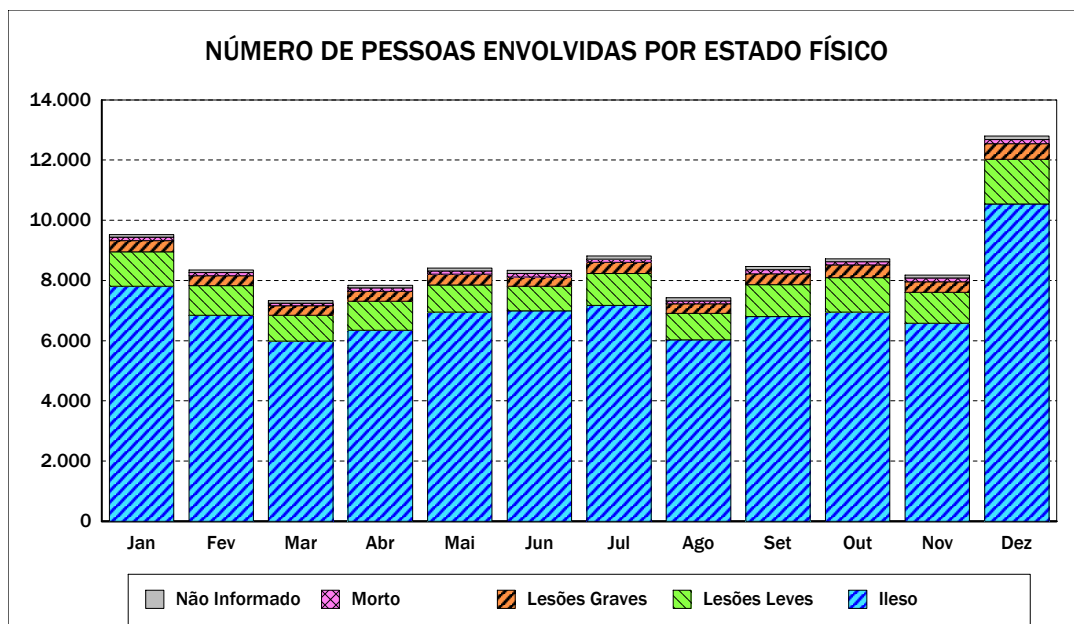
Emitido em 25-nov-2011

Quadro 0201 - NÚMERO DE PESSOAS ENVOLVIDAS POR ESTADO FÍSICO

UF: MINAS GERAIS

Ano de 2010

| ESTADO FÍSICO | DISTRIBUIÇÃO MENSAL | | | | | | | | | | | | |
|---------------|---------------------|--------------|--------------|--------------|--------------|--------------|--------------|--------------|--------------|--------------|--------------|--------------|---------------|
| | TOTAL | Jan | Fev | Mar | Abr | Mai | Jun | Jul | Ago | Set | Out | Nov | Dez |
| Ileso | 85.005 | 7.804 | 6.848 | 5.990 | 6.350 | 6.950 | 6.994 | 7.175 | 6.027 | 6.798 | 6.948 | 6.582 | 10.539 |
| Lesões Leves | 12.299 | 1.145 | 983 | 850 | 961 | 896 | 811 | 1.059 | 876 | 1.060 | 1.144 | 1.023 | 1.491 |
| Lesões Graves | 4.366 | 375 | 326 | 320 | 331 | 363 | 315 | 368 | 320 | 359 | 422 | 352 | 515 |
| Morto | 1.356 | 117 | 107 | 86 | 111 | 105 | 107 | 106 | 102 | 141 | 115 | 125 | 134 |
| Não Informado | 1.172 | 83 | 90 | 90 | 84 | 96 | 109 | 103 | 104 | 105 | 86 | 102 | 120 |
| Total | 104.198 | 9.524 | 8.354 | 7.336 | 7.837 | 8.410 | 8.336 | 8.811 | 7.429 | 8.463 | 8.715 | 8.184 | 12.799 |



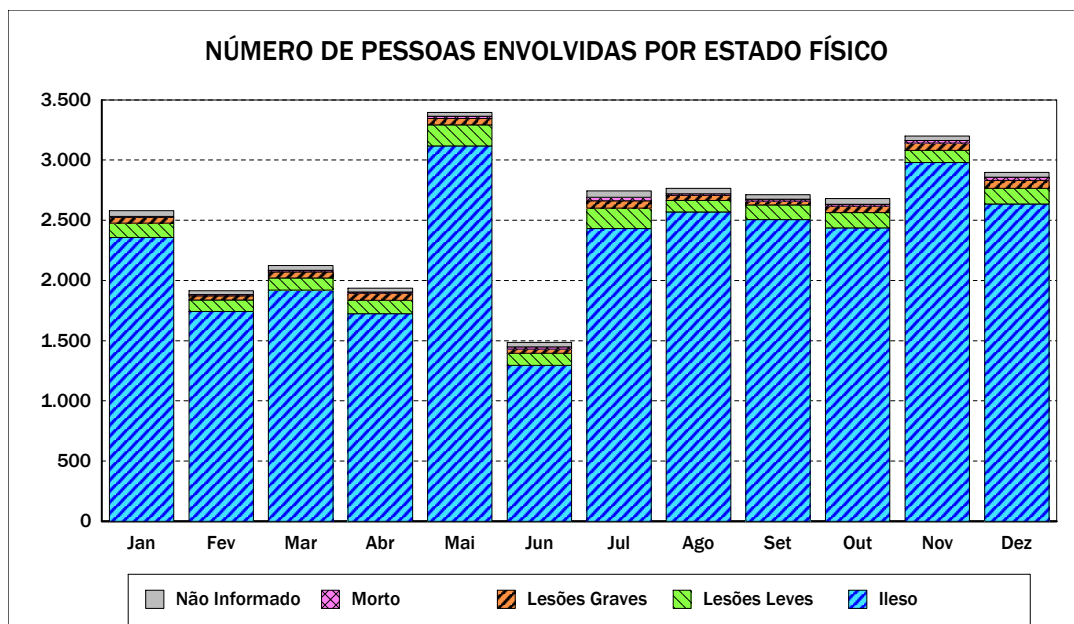
Emitido em 25-nov-2011

Quadro 0201 - NÚMERO DE PESSOAS ENVOLVIDAS POR ESTADO FÍSICO

UF: PARÁ

Ano de 2010

| ESTADO FÍSICO | DISTRIBUIÇÃO MENSAL | | | | | | | | | | | | |
|---------------|---------------------|--------------|--------------|--------------|--------------|--------------|--------------|--------------|--------------|--------------|--------------|--------------|--------------|
| | TOTAL | Jan | Fev | Mar | Abr | Mai | Jun | Jul | Ago | Set | Out | Nov | Dez |
| Ileso | 27.714 | 2.358 | 1.742 | 1.920 | 1.724 | 3.117 | 1.295 | 2.431 | 2.569 | 2.506 | 2.437 | 2.980 | 2.635 |
| Lesões Leves | 1.454 | 119 | 97 | 102 | 111 | 176 | 101 | 171 | 95 | 122 | 128 | 102 | 130 |
| Lesões Graves | 591 | 48 | 34 | 49 | 58 | 53 | 33 | 61 | 44 | 32 | 52 | 60 | 67 |
| Morto | 201 | 8 | 9 | 14 | 12 | 19 | 19 | 27 | 13 | 16 | 16 | 21 | 27 |
| Não Informado | 477 | 47 | 33 | 38 | 32 | 30 | 37 | 54 | 45 | 37 | 47 | 37 | 40 |
| Total | 30.437 | 2.580 | 1.915 | 2.123 | 1.937 | 3.395 | 1.485 | 2.744 | 2.766 | 2.713 | 2.680 | 3.200 | 2.899 |



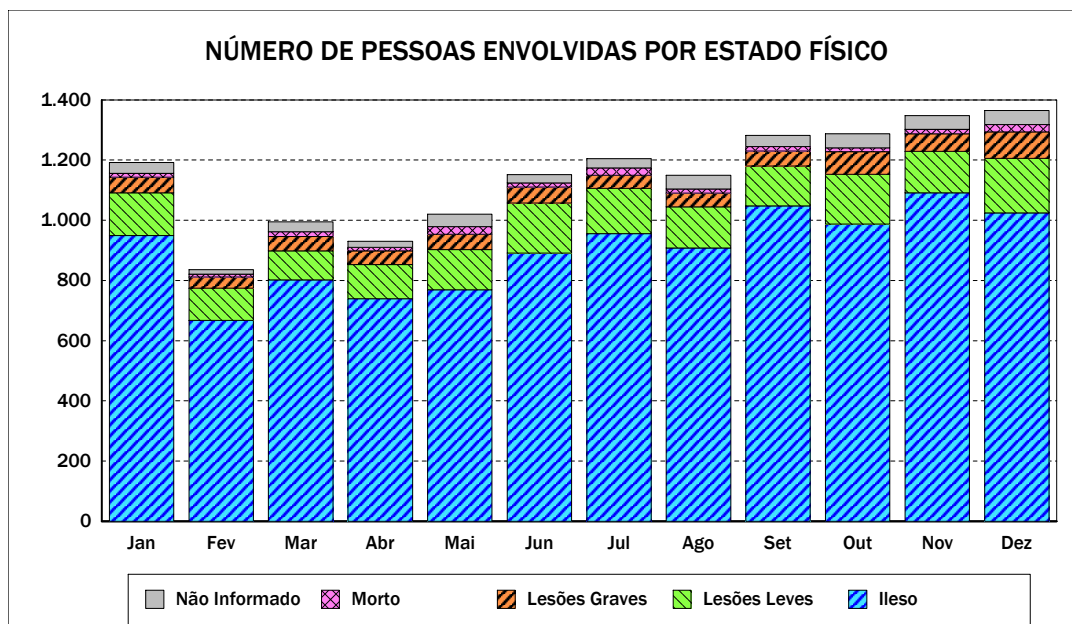
Emitido em 25-nov-2011

Quadro 0201 - NÚMERO DE PESSOAS ENVOLVIDAS POR ESTADO FÍSICO

UF: PARAÍBA

Ano de 2010

| ESTADO FÍSICO | DISTRIBUIÇÃO MENSAL | | | | | | | | | | | | |
|---------------|---------------------|--------------|------------|------------|------------|--------------|--------------|--------------|--------------|--------------|--------------|--------------|--------------|
| | TOTAL | Jan | Fev | Mar | Abr | Mai | Jun | Jul | Ago | Set | Out | Nov | Dez |
| Ileso | 10.832 | 949 | 667 | 802 | 739 | 769 | 891 | 956 | 908 | 1.048 | 987 | 1.091 | 1.025 |
| Lesões Leves | 1.664 | 142 | 107 | 97 | 114 | 134 | 166 | 150 | 137 | 132 | 166 | 138 | 181 |
| Lesões Graves | 646 | 52 | 38 | 47 | 45 | 51 | 53 | 44 | 45 | 50 | 75 | 58 | 88 |
| Morto | 194 | 13 | 9 | 16 | 12 | 25 | 14 | 24 | 14 | 15 | 13 | 15 | 24 |
| Não Informado | 426 | 36 | 15 | 33 | 20 | 41 | 28 | 31 | 46 | 37 | 46 | 46 | 47 |
| Total | 13.762 | 1.192 | 836 | 995 | 930 | 1.020 | 1.152 | 1.205 | 1.150 | 1.282 | 1.287 | 1.348 | 1.365 |



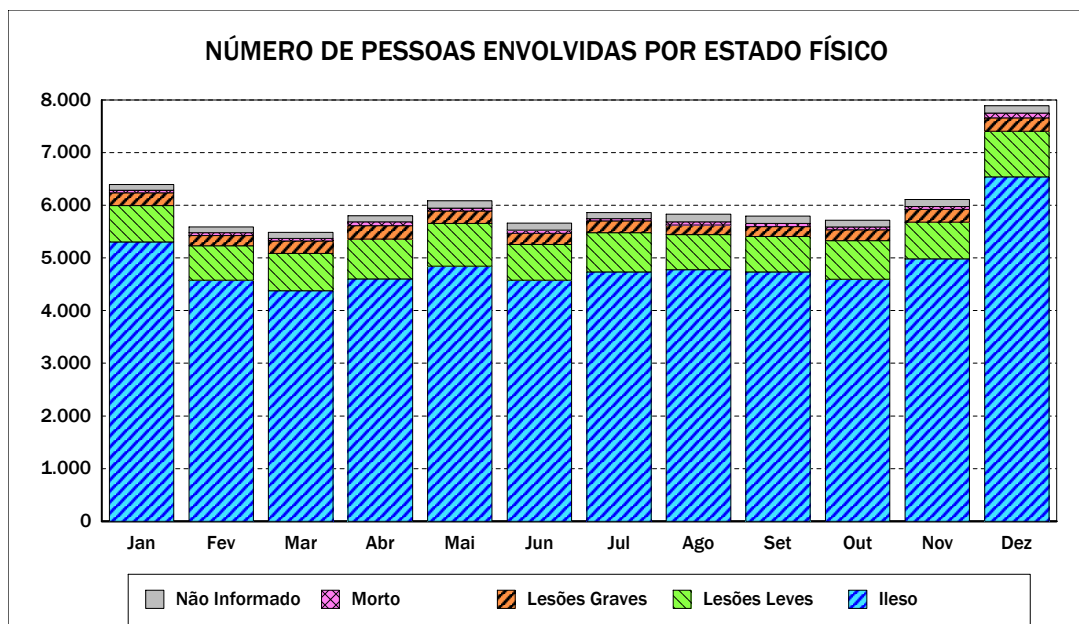
Emitido em 25-nov-2011

Quadro 0201 - NÚMERO DE PESSOAS ENVOLVIDAS POR ESTADO FÍSICO

UF: PARANÁ

Ano de 2010

| ESTADO FÍSICO | DISTRIBUIÇÃO MENSAL | | | | | | | | | | | | |
|---------------|---------------------|--------------|--------------|--------------|--------------|--------------|--------------|--------------|--------------|--------------|--------------|--------------|--------------|
| | TOTAL | Jan | Fev | Mar | Abr | Mai | Jun | Jul | Ago | Set | Out | Nov | Dez |
| Ileso | 58.656 | 5.303 | 4.580 | 4.380 | 4.603 | 4.844 | 4.577 | 4.737 | 4.775 | 4.737 | 4.596 | 4.983 | 6.541 |
| Lesões Leves | 8.664 | 694 | 654 | 707 | 756 | 810 | 679 | 742 | 666 | 667 | 729 | 694 | 866 |
| Lesões Graves | 2.662 | 239 | 188 | 234 | 253 | 238 | 211 | 224 | 182 | 190 | 208 | 245 | 250 |
| Morto | 715 | 51 | 55 | 49 | 71 | 56 | 63 | 45 | 61 | 60 | 58 | 54 | 92 |
| Não Informado | 1.519 | 107 | 112 | 116 | 116 | 136 | 130 | 115 | 148 | 138 | 123 | 135 | 143 |
| Total | 72.216 | 6.394 | 5.589 | 5.486 | 5.799 | 6.084 | 5.660 | 5.863 | 5.832 | 5.792 | 5.714 | 6.111 | 7.892 |



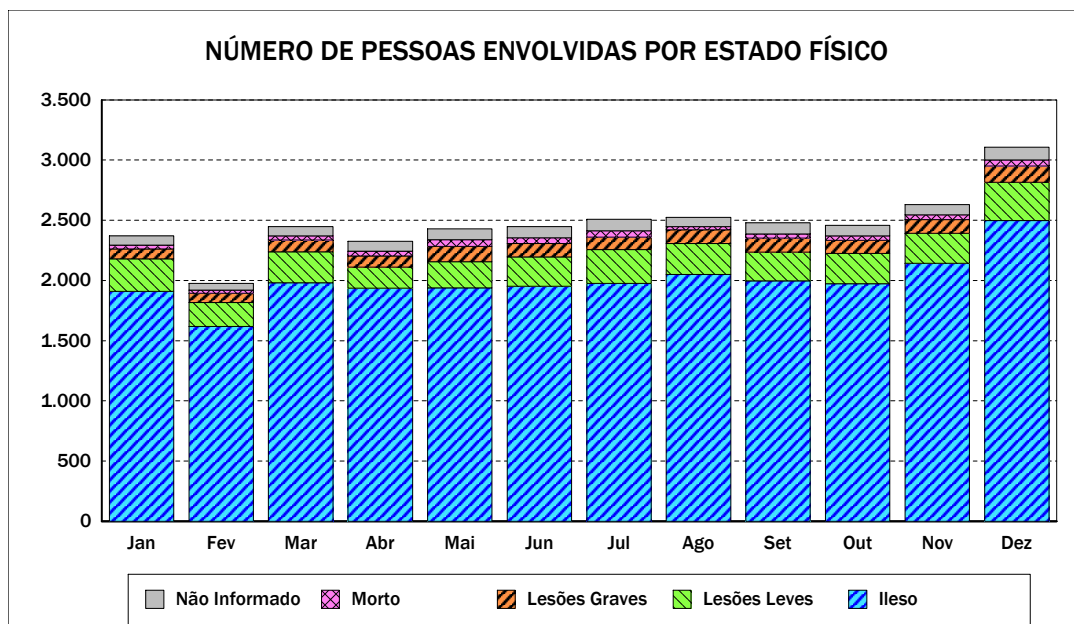
Emitido em 25-nov-2011

Quadro 0201 - NÚMERO DE PESSOAS ENVOLVIDAS POR ESTADO FÍSICO

UF: PERNAMBUCO

Ano de 2010

| ESTADO FÍSICO | DISTRIBUIÇÃO MENSAL | | | | | | | | | | | | |
|---------------|---------------------|--------------|--------------|--------------|--------------|--------------|--------------|--------------|--------------|--------------|--------------|--------------|--------------|
| | TOTAL | Jan | Fev | Mar | Abr | Mai | Jun | Jul | Ago | Set | Out | Nov | Dez |
| Ileso | 23.969 | 1.909 | 1.619 | 1.980 | 1.935 | 1.939 | 1.951 | 1.975 | 2.049 | 1.998 | 1.974 | 2.142 | 2.498 |
| Lesões Leves | 2.962 | 272 | 198 | 259 | 176 | 218 | 246 | 282 | 257 | 237 | 250 | 250 | 317 |
| Lesões Graves | 1.280 | 81 | 78 | 97 | 94 | 126 | 111 | 103 | 114 | 118 | 109 | 114 | 135 |
| Morto | 475 | 31 | 26 | 34 | 38 | 56 | 48 | 53 | 28 | 34 | 37 | 40 | 50 |
| Não Informado | 1.020 | 79 | 55 | 78 | 83 | 90 | 92 | 96 | 75 | 93 | 87 | 85 | 107 |
| Total | 29.706 | 2.372 | 1.976 | 2.448 | 2.326 | 2.429 | 2.448 | 2.509 | 2.523 | 2.480 | 2.457 | 2.631 | 3.107 |



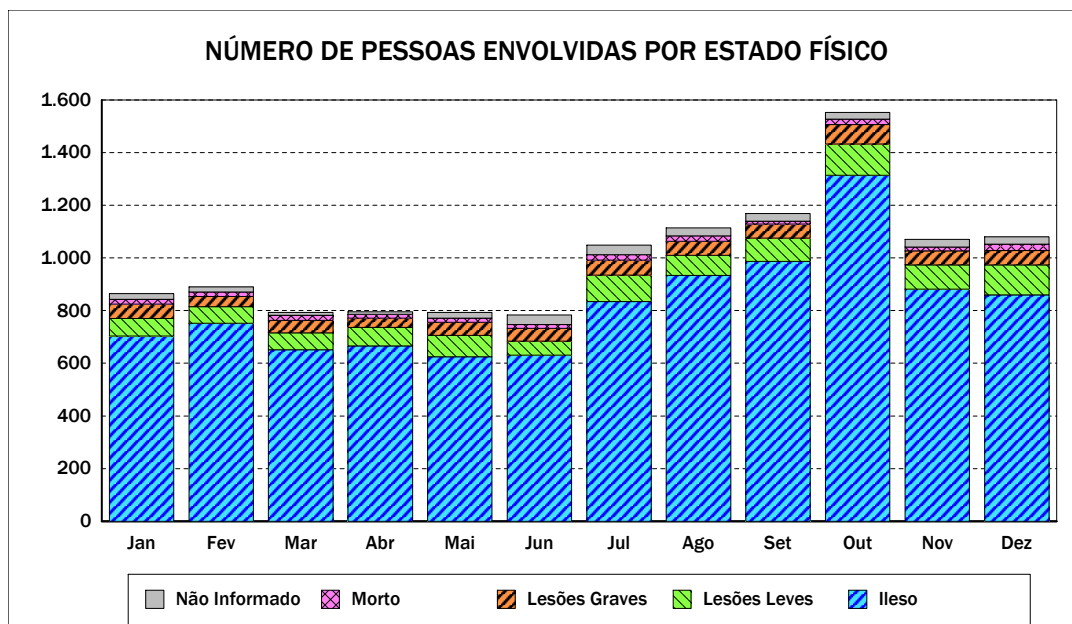
Emitido em 25-nov-2011

Quadro 0201 - NÚMERO DE PESSOAS ENVOLVIDAS POR ESTADO FÍSICO

UF: PIAUÍ

Ano de 2010

| ESTADO FÍSICO | DISTRIBUIÇÃO MENSAL | | | | | | | | | | | | |
|---------------|---------------------|------------|------------|------------|------------|------------|------------|--------------|--------------|--------------|--------------|--------------|--------------|
| | TOTAL | Jan | Fev | Mar | Abr | Mai | Jun | Jul | Ago | Set | Out | Nov | Dez |
| Ileso | 9.840 | 704 | 752 | 651 | 666 | 625 | 631 | 834 | 934 | 987 | 1.314 | 882 | 860 |
| Lesões Leves | 987 | 66 | 63 | 64 | 70 | 81 | 53 | 101 | 76 | 88 | 119 | 92 | 114 |
| Lesões Graves | 620 | 55 | 39 | 48 | 35 | 50 | 49 | 57 | 53 | 53 | 74 | 53 | 54 |
| Morto | 208 | 18 | 16 | 19 | 15 | 15 | 14 | 20 | 21 | 12 | 20 | 14 | 24 |
| Não Informado | 299 | 22 | 20 | 11 | 10 | 22 | 36 | 36 | 30 | 29 | 26 | 29 | 28 |
| Total | 11.954 | 865 | 890 | 793 | 796 | 793 | 783 | 1.048 | 1.114 | 1.169 | 1.553 | 1.070 | 1.080 |



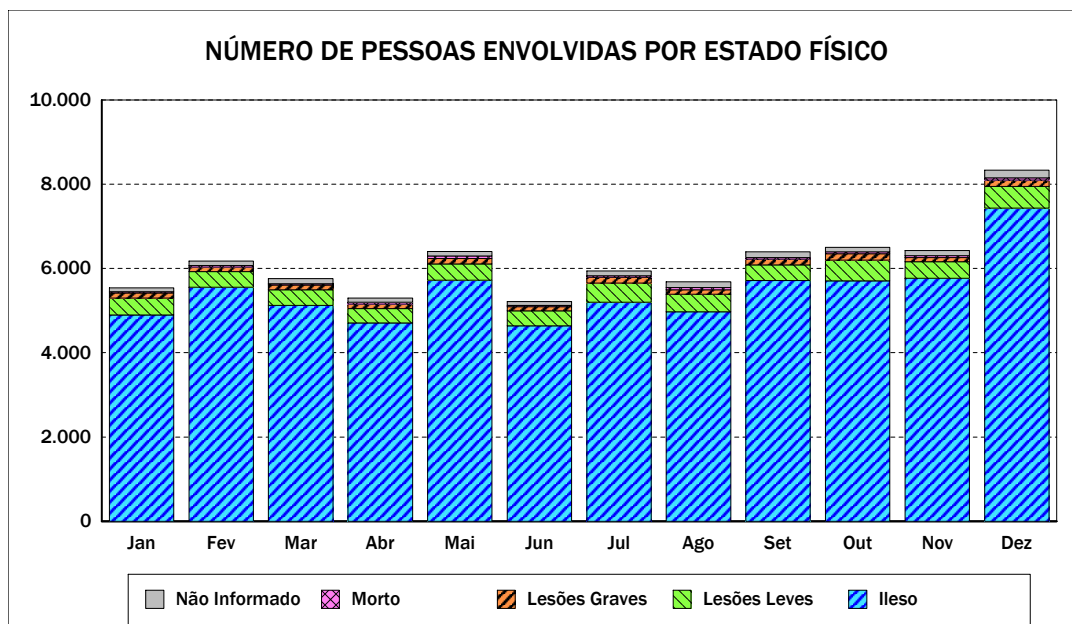
Emitido em 25-nov-2011

Quadro 0201 - NÚMERO DE PESSOAS ENVOLVIDAS POR ESTADO FÍSICO

UF: RIO DE JANEIRO

Ano de 2010

| ESTADO FÍSICO | DISTRIBUIÇÃO MENSAL | | | | | | | | | | | | |
|---------------|---------------------|--------------|--------------|--------------|--------------|--------------|--------------|--------------|--------------|--------------|--------------|--------------|--------------|
| | TOTAL | Jan | Fev | Mar | Abr | Mai | Jun | Jul | Ago | Set | Out | Nov | Dez |
| Ileso | 65.425 | 4.893 | 5.552 | 5.122 | 4.707 | 5.722 | 4.641 | 5.199 | 4.972 | 5.713 | 5.706 | 5.769 | 7.429 |
| Lesões Leves | 4.874 | 406 | 370 | 369 | 343 | 386 | 357 | 456 | 414 | 373 | 494 | 391 | 515 |
| Lesões Graves | 1.426 | 117 | 107 | 113 | 102 | 127 | 91 | 132 | 108 | 131 | 149 | 96 | 153 |
| Morto | 532 | 36 | 42 | 36 | 46 | 58 | 32 | 43 | 52 | 39 | 45 | 48 | 55 |
| Não Informado | 1.410 | 91 | 101 | 118 | 98 | 110 | 96 | 113 | 136 | 137 | 110 | 123 | 177 |
| Total | 73.667 | 5.543 | 6.172 | 5.758 | 5.296 | 6.403 | 5.217 | 5.943 | 5.682 | 6.393 | 6.504 | 6.427 | 8.329 |



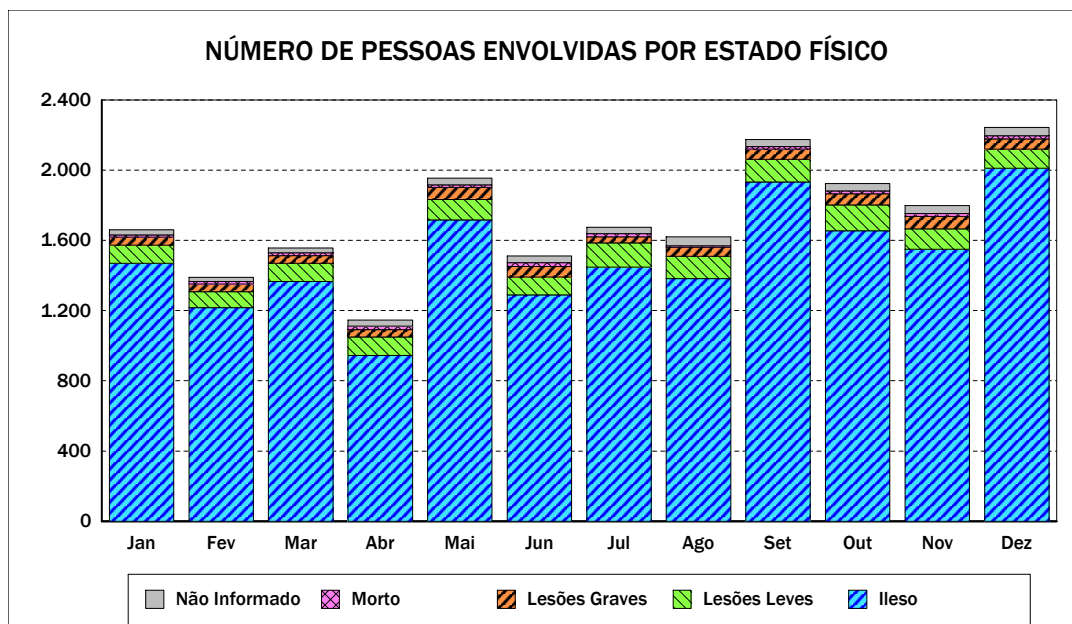
Emitido em 25-nov-2011

Quadro 0201 - NÚMERO DE PESSOAS ENVOLVIDAS POR ESTADO FÍSICO

UF: RIO GRANDE DO NORTE

Ano de 2010

| ESTADO FÍSICO | DISTRIBUIÇÃO MENSAL | | | | | | | | | | | | |
|---------------|---------------------|--------------|--------------|--------------|--------------|--------------|--------------|--------------|--------------|--------------|--------------|--------------|--------------|
| | TOTAL | Jan | Fev | Mar | Abr | Mai | Jun | Jul | Ago | Set | Out | Nov | Dez |
| Ileso | 17.977 | 1.469 | 1.216 | 1.365 | 945 | 1.716 | 1.289 | 1.447 | 1.382 | 1.933 | 1.655 | 1.549 | 2.011 |
| Lesões Leves | 1.390 | 103 | 91 | 104 | 105 | 117 | 103 | 139 | 128 | 129 | 147 | 116 | 108 |
| Lesões Graves | 637 | 46 | 44 | 44 | 41 | 68 | 60 | 34 | 50 | 57 | 63 | 72 | 58 |
| Morto | 194 | 13 | 14 | 16 | 21 | 15 | 21 | 18 | 10 | 15 | 16 | 16 | 19 |
| Não Informado | 454 | 29 | 25 | 28 | 34 | 38 | 39 | 36 | 50 | 40 | 42 | 46 | 47 |
| Total | 20.652 | 1.660 | 1.390 | 1.557 | 1.146 | 1.954 | 1.512 | 1.674 | 1.620 | 2.174 | 1.923 | 1.799 | 2.243 |



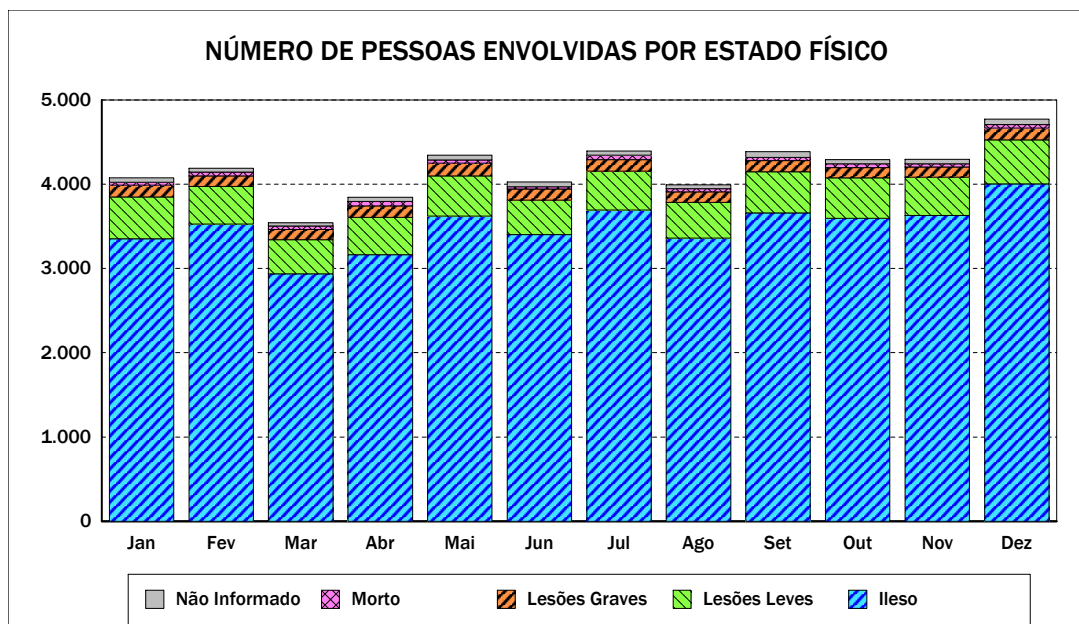
Emitido em 25-nov-2011

Quadro 0201 - NÚMERO DE PESSOAS ENVOLVIDAS POR ESTADO FÍSICO

UF: RIO GRANDE DO SUL

Ano de 2010

| ESTADO FÍSICO | DISTRIBUIÇÃO MENSAL | | | | | | | | | | | | |
|---------------|---------------------|--------------|--------------|--------------|--------------|--------------|--------------|--------------|--------------|--------------|--------------|--------------|--------------|
| | TOTAL | Jan | Fev | Mar | Abr | Mai | Jun | Jul | Ago | Set | Out | Nov | Dez |
| Ileso | 41.939 | 3.351 | 3.525 | 2.938 | 3.162 | 3.623 | 3.401 | 3.693 | 3.362 | 3.658 | 3.594 | 3.630 | 4.002 |
| Lesões Leves | 5.508 | 496 | 449 | 402 | 446 | 475 | 410 | 461 | 422 | 488 | 482 | 452 | 525 |
| Lesões Graves | 1.581 | 140 | 126 | 122 | 134 | 151 | 132 | 138 | 124 | 135 | 120 | 121 | 138 |
| Morto | 499 | 35 | 43 | 44 | 55 | 40 | 28 | 51 | 39 | 36 | 47 | 38 | 43 |
| Não Informado | 628 | 53 | 47 | 37 | 47 | 55 | 56 | 49 | 47 | 69 | 49 | 56 | 63 |
| Total | 50.155 | 4.075 | 4.190 | 3.543 | 3.844 | 4.344 | 4.027 | 4.392 | 3.994 | 4.386 | 4.292 | 4.297 | 4.771 |



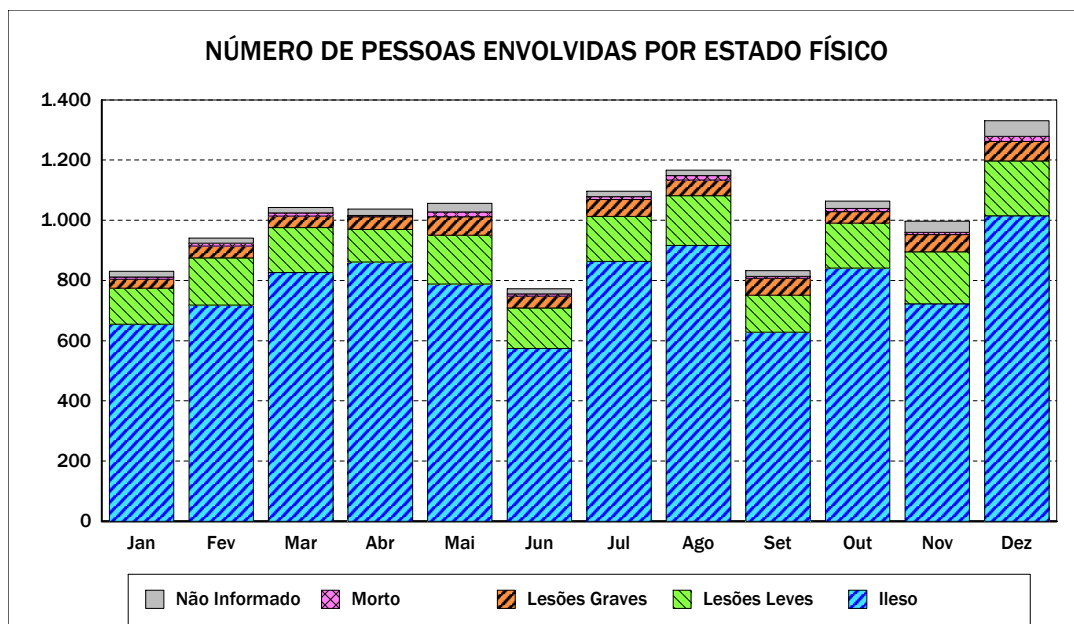
Emitido em 25-nov-2011

Quadro 0201 - NÚMERO DE PESSOAS ENVOLVIDAS POR ESTADO FÍSICO

UF: RONDÔNIA

Ano de 2010

| ESTADO FÍSICO | DISTRIBUIÇÃO MENSAL | | | | | | | | | | | | |
|---------------|---------------------|------------|------------|--------------|--------------|--------------|------------|--------------|--------------|------------|--------------|------------|--------------|
| | TOTAL | Jan | Fev | Mar | Abr | Mai | Jun | Jul | Ago | Set | Out | Nov | Dez |
| Ileso | 9.408 | 655 | 718 | 826 | 861 | 788 | 574 | 863 | 916 | 628 | 841 | 723 | 1.015 |
| Lesões Leves | 1.774 | 119 | 157 | 150 | 108 | 162 | 135 | 150 | 166 | 123 | 150 | 172 | 182 |
| Lesões Graves | 575 | 30 | 39 | 38 | 43 | 62 | 39 | 56 | 52 | 56 | 38 | 57 | 65 |
| Morto | 123 | 8 | 10 | 11 | 4 | 16 | 7 | 10 | 15 | 7 | 10 | 8 | 17 |
| Não Informado | 289 | 19 | 17 | 18 | 21 | 28 | 17 | 18 | 18 | 19 | 25 | 37 | 52 |
| Total | 12.169 | 831 | 941 | 1.043 | 1.037 | 1.056 | 772 | 1.097 | 1.167 | 833 | 1.064 | 997 | 1.331 |



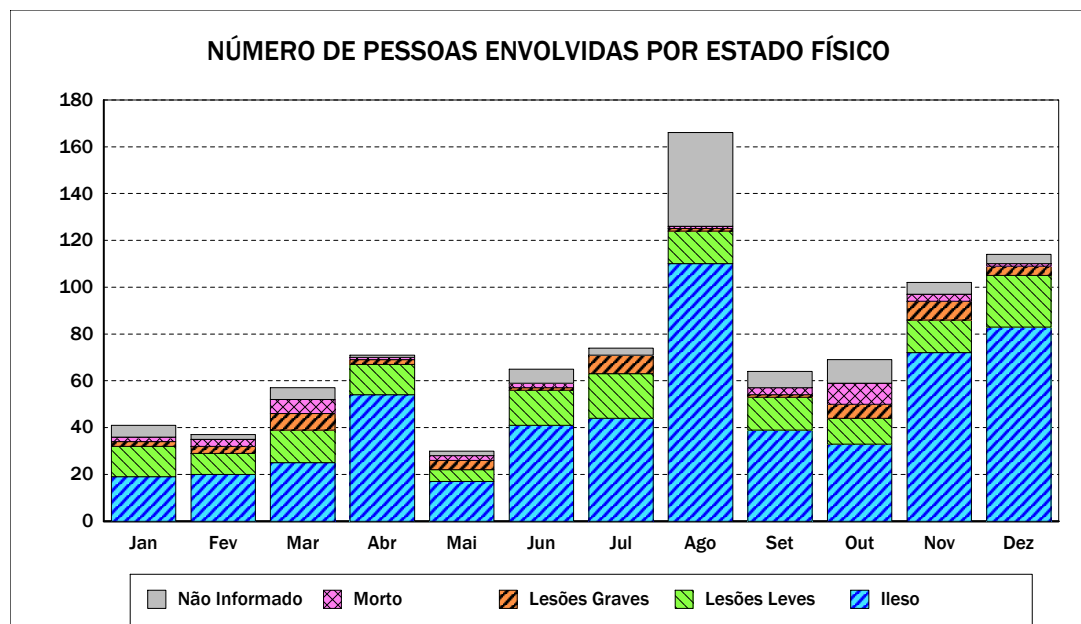
Emitido em 25-nov-2011

Quadro 0201 - NÚMERO DE PESSOAS ENVOLVIDAS POR ESTADO FÍSICO

UF: RORAIMA

Ano de 2010

| ESTADO FÍSICO | DISTRIBUIÇÃO MENSAL | | | | | | | | | | | | |
|---------------|---------------------|-----------|-----------|-----------|-----------|-----------|-----------|-----------|------------|-----------|-----------|------------|------------|
| | TOTAL | Jan | Fev | Mar | Abr | Mai | Jun | Jul | Ago | Set | Out | Nov | Dez |
| Ileso | 557 | 19 | 20 | 25 | 54 | 17 | 41 | 44 | 110 | 39 | 33 | 72 | 83 |
| Lesões Leves | 163 | 13 | 9 | 14 | 13 | 5 | 15 | 19 | 14 | 14 | 11 | 14 | 22 |
| Lesões Graves | 47 | 2 | 3 | 7 | 2 | 4 | 1 | 8 | 1 | 1 | 6 | 8 | 4 |
| Morto | 33 | 2 | 3 | 6 | 1 | 2 | 2 | 0 | 1 | 3 | 9 | 3 | 1 |
| Não Informado | 90 | 5 | 2 | 5 | 1 | 2 | 6 | 3 | 40 | 7 | 10 | 5 | 4 |
| Total | 890 | 41 | 37 | 57 | 71 | 30 | 65 | 74 | 166 | 64 | 69 | 102 | 114 |



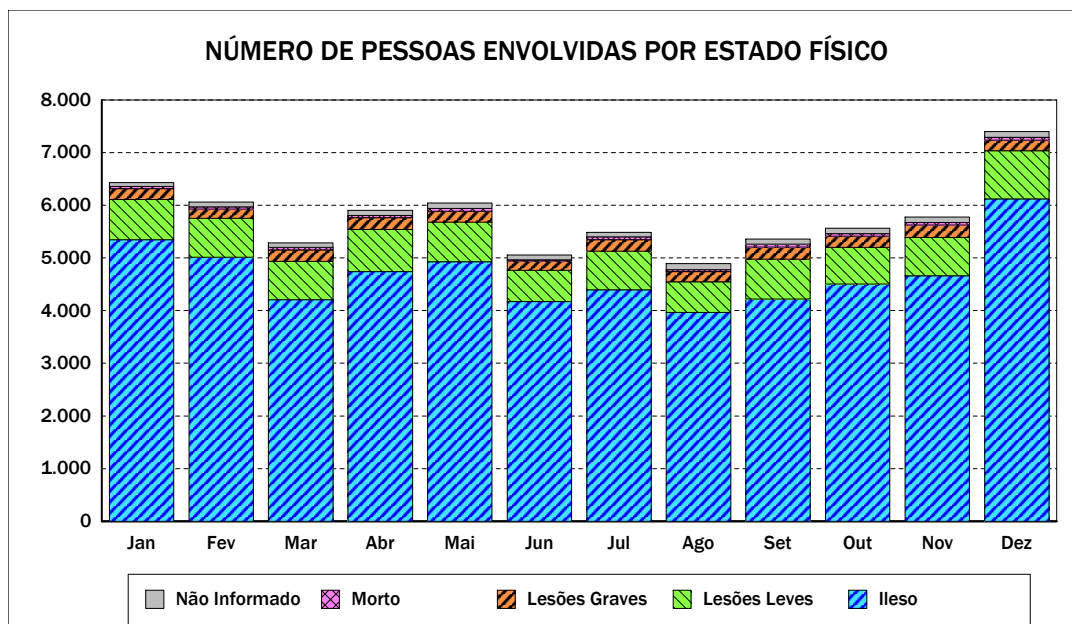
Emitido em 25-nov-2011

Quadro 0201 - NÚMERO DE PESSOAS ENVOLVIDAS POR ESTADO FÍSICO

UF: SANTA CATARINA

Ano de 2010

| ESTADO FÍSICO | DISTRIBUIÇÃO MENSAL | | | | | | | | | | | | |
|---------------|---------------------|--------------|--------------|--------------|--------------|--------------|--------------|--------------|--------------|--------------|--------------|--------------|--------------|
| | TOTAL | Jan | Fev | Mar | Abr | Mai | Jun | Jul | Ago | Set | Out | Nov | Dez |
| Ileso | 56.270 | 5.344 | 5.011 | 4.209 | 4.740 | 4.931 | 4.170 | 4.393 | 3.968 | 4.217 | 4.502 | 4.661 | 6.124 |
| Lesões Leves | 8.783 | 762 | 742 | 725 | 799 | 751 | 592 | 738 | 576 | 762 | 698 | 729 | 909 |
| Lesões Graves | 2.491 | 209 | 177 | 216 | 227 | 203 | 177 | 214 | 194 | 228 | 211 | 233 | 202 |
| Morto | 567 | 43 | 41 | 49 | 41 | 57 | 28 | 58 | 40 | 53 | 50 | 51 | 56 |
| Não Informado | 1.150 | 75 | 89 | 89 | 95 | 102 | 91 | 85 | 114 | 98 | 103 | 102 | 107 |
| Total | 69.261 | 6.433 | 6.060 | 5.288 | 5.902 | 6.044 | 5.058 | 5.488 | 4.892 | 5.358 | 5.564 | 5.776 | 7.398 |



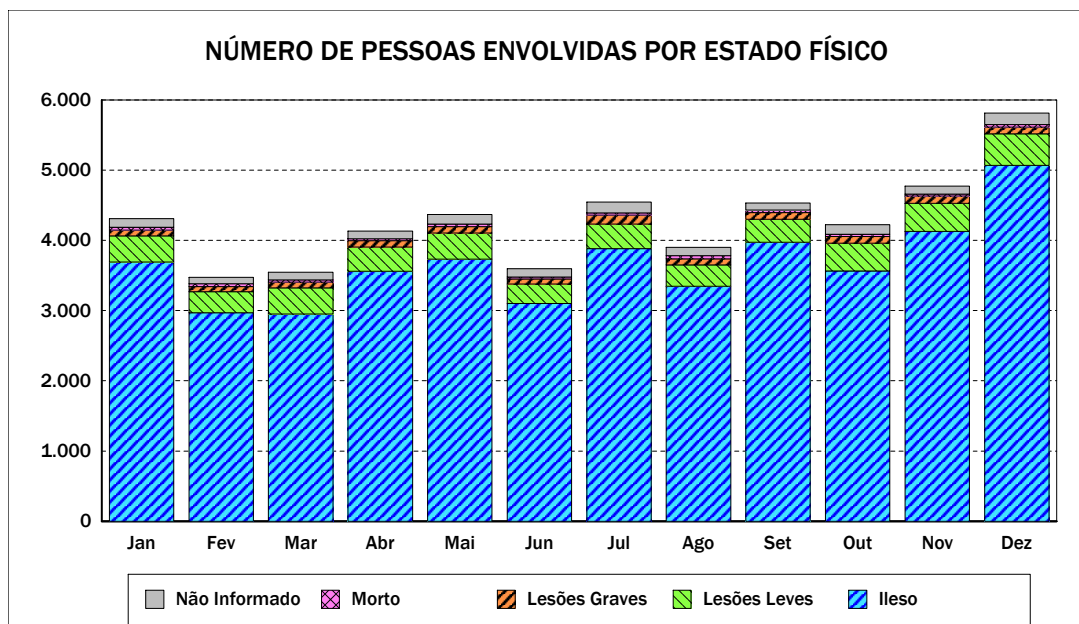
Emitido em 25-nov-2011

Quadro 0201 - NÚMERO DE PESSOAS ENVOLVIDAS POR ESTADO FÍSICO

UF: SÃO PAULO

Ano de 2010

| ESTADO FÍSICO | DISTRIBUIÇÃO MENSAL | | | | | | | | | | | | |
|---------------|---------------------|--------------|--------------|--------------|--------------|--------------|--------------|--------------|--------------|--------------|--------------|--------------|--------------|
| | TOTAL | Jan | Fev | Mar | Abr | Mai | Jun | Jul | Ago | Set | Out | Nov | Dez |
| Ileso | 43.966 | 3.692 | 2.968 | 2.951 | 3.558 | 3.733 | 3.101 | 3.881 | 3.348 | 3.973 | 3.565 | 4.128 | 5.068 |
| Lesões Leves | 4.269 | 371 | 302 | 371 | 346 | 371 | 279 | 353 | 304 | 328 | 396 | 400 | 448 |
| Lesões Graves | 1.094 | 85 | 72 | 85 | 93 | 91 | 69 | 123 | 85 | 93 | 95 | 104 | 99 |
| Morto | 401 | 38 | 39 | 29 | 26 | 35 | 29 | 33 | 46 | 36 | 30 | 26 | 34 |
| Não Informado | 1.480 | 124 | 93 | 109 | 109 | 137 | 116 | 155 | 118 | 103 | 139 | 115 | 162 |
| Total | 51.210 | 4.310 | 3.474 | 3.545 | 4.132 | 4.367 | 3.594 | 4.545 | 3.901 | 4.533 | 4.225 | 4.773 | 5.811 |



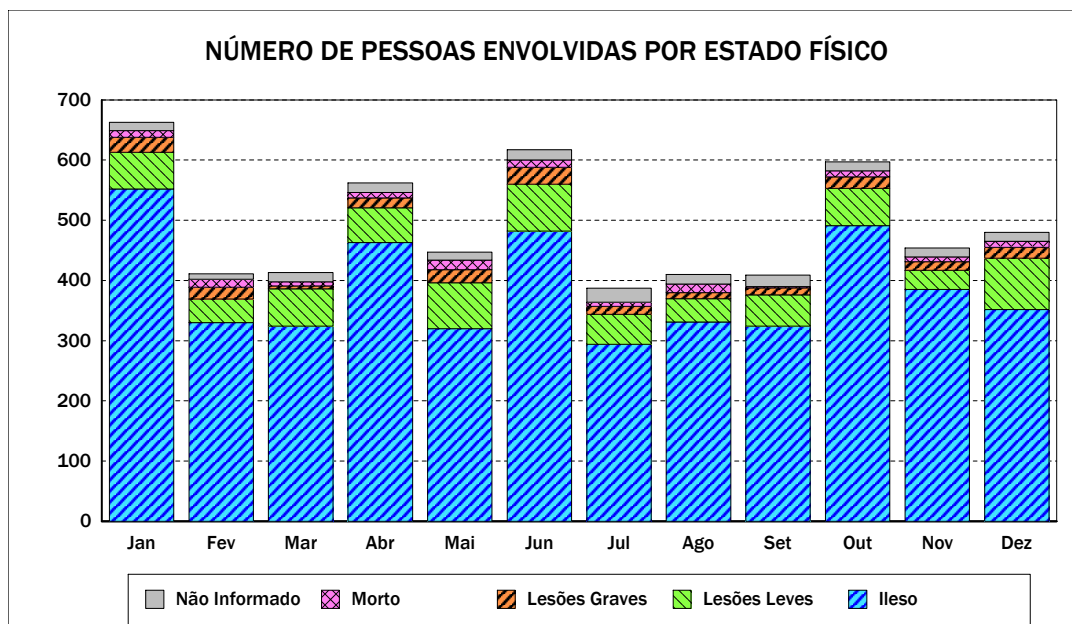
Emitido em 25-nov-2011

Quadro 0201 - NÚMERO DE PESSOAS ENVOLVIDAS POR ESTADO FÍSICO

UF: SERGIPE

Ano de 2010

| ESTADO FÍSICO | DISTRIBUIÇÃO MENSAL | | | | | | | | | | | | |
|---------------|---------------------|------------|------------|------------|------------|------------|------------|------------|------------|------------|------------|------------|------------|
| | TOTAL | Jan | Fev | Mar | Abr | Mai | Jun | Jul | Ago | Set | Out | Nov | Dez |
| Ileso | 4.648 | 552 | 330 | 324 | 463 | 320 | 482 | 294 | 331 | 324 | 491 | 385 | 352 |
| Lesões Leves | 694 | 61 | 39 | 62 | 58 | 76 | 78 | 50 | 39 | 52 | 62 | 32 | 85 |
| Lesões Graves | 202 | 25 | 20 | 5 | 16 | 22 | 28 | 13 | 10 | 12 | 19 | 14 | 18 |
| Morto | 119 | 11 | 13 | 7 | 9 | 16 | 12 | 7 | 14 | 2 | 10 | 8 | 10 |
| Não Informado | 187 | 14 | 9 | 15 | 16 | 13 | 17 | 23 | 16 | 19 | 15 | 15 | 15 |
| Total | 5.850 | 663 | 411 | 413 | 562 | 447 | 617 | 387 | 410 | 409 | 597 | 454 | 480 |



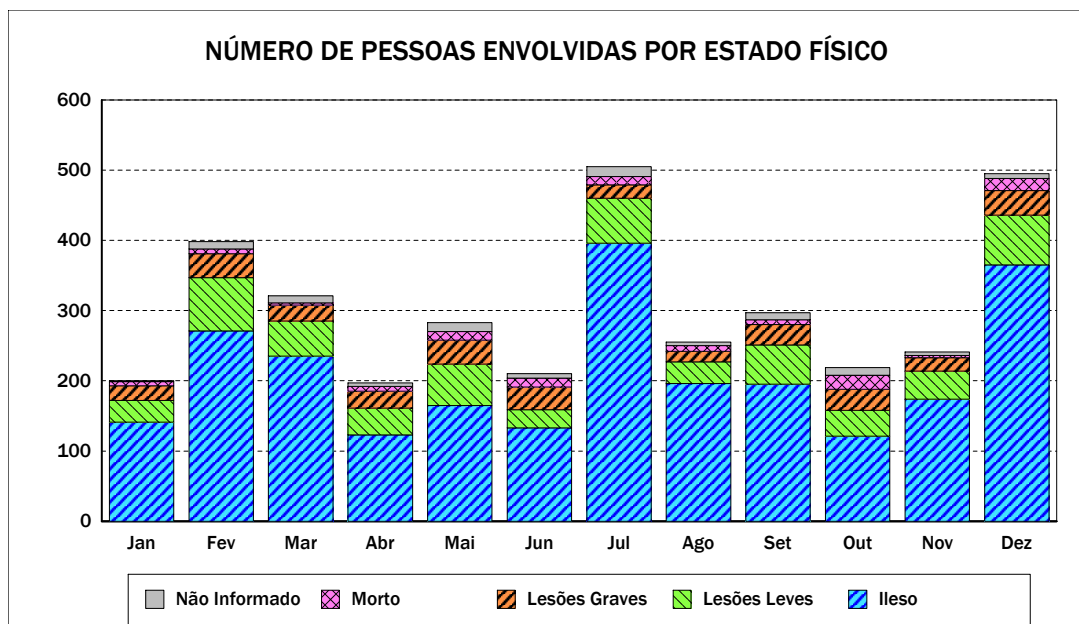
Emitido em 25-nov-2011

Quadro 0201 - NÚMERO DE PESSOAS ENVOLVIDAS POR ESTADO FÍSICO

UF: TOCANTINS

Ano de 2010

| ESTADO FÍSICO | DISTRIBUIÇÃO MENSAL | | | | | | | | | | | | |
|---------------|---------------------|------------|------------|------------|------------|------------|------------|------------|------------|------------|------------|------------|------------|
| | TOTAL | Jan | Fev | Mar | Abr | Mai | Jun | Jul | Ago | Set | Out | Nov | Dez |
| Illeso | 2.515 | 141 | 271 | 235 | 123 | 165 | 133 | 396 | 196 | 195 | 121 | 174 | 365 |
| Lesões Leves | 579 | 31 | 76 | 50 | 38 | 59 | 26 | 64 | 31 | 56 | 37 | 40 | 71 |
| Lesões Graves | 315 | 21 | 34 | 23 | 24 | 34 | 32 | 19 | 15 | 29 | 30 | 19 | 35 |
| Morto | 115 | 6 | 7 | 3 | 7 | 12 | 13 | 12 | 8 | 7 | 20 | 3 | 17 |
| Não Informado | 97 | 1 | 10 | 10 | 5 | 13 | 6 | 14 | 5 | 10 | 11 | 5 | 7 |
| Total | 3.621 | 200 | 398 | 321 | 197 | 283 | 210 | 505 | 255 | 297 | 219 | 241 | 495 |



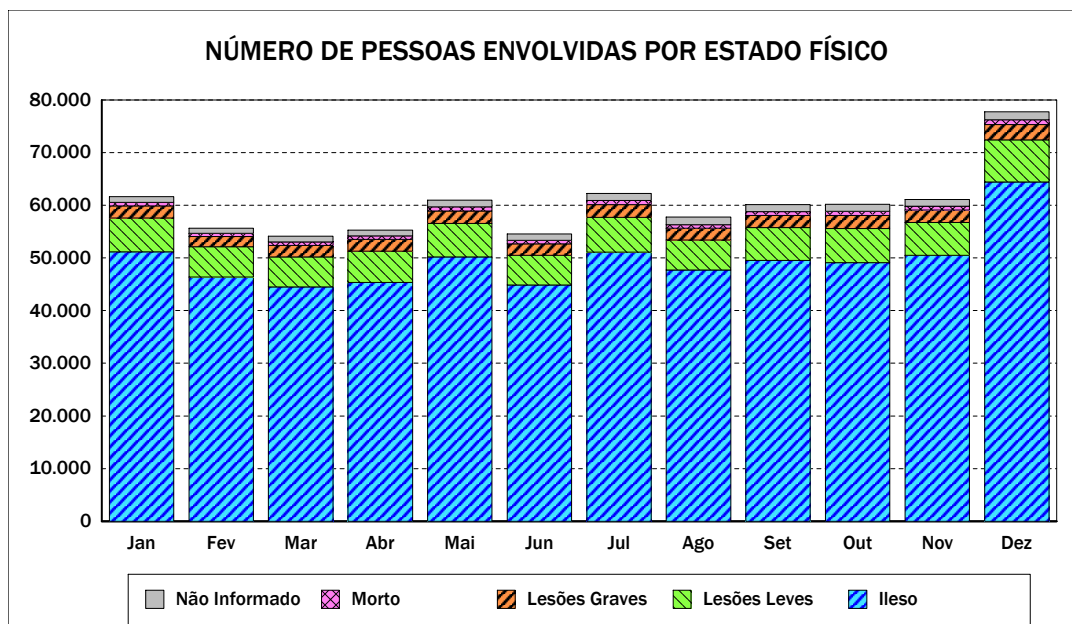
Emitido em 25-nov-2011

Quadro 0201 - NÚMERO DE PESSOAS ENVOLVIDAS POR ESTADO FÍSICO

TOTAIS GERAIS - BRASIL

Ano de 2010

| ESTADO FÍSICO | DISTRIBUIÇÃO MENSAL | | | | | | | | | | | | |
|---------------|---------------------|--------|--------|--------|--------|--------|--------|--------|--------|--------|--------|--------|--------|
| | TOTAL | Jan | Fev | Mar | Abr | Mai | Jun | Jul | Ago | Set | Out | Nov | Dez |
| Ileso | 594.818 | 51.154 | 46.373 | 44.505 | 45.343 | 50.215 | 44.853 | 51.114 | 47.698 | 49.522 | 49.130 | 50.466 | 64.445 |
| Lesões Leves | 75.044 | 6.427 | 5.745 | 5.712 | 5.959 | 6.333 | 5.639 | 6.568 | 5.722 | 6.227 | 6.465 | 6.284 | 7.963 |
| Lesões Graves | 27.852 | 2.268 | 1.964 | 2.149 | 2.202 | 2.383 | 2.158 | 2.454 | 2.198 | 2.342 | 2.482 | 2.365 | 2.887 |
| Morto | 8.616 | 667 | 610 | 645 | 682 | 777 | 693 | 748 | 712 | 714 | 762 | 698 | 908 |
| Não Informado | 14.968 | 1.113 | 970 | 1.109 | 1.080 | 1.278 | 1.193 | 1.328 | 1.429 | 1.325 | 1.356 | 1.268 | 1.519 |
| Total | 721.298 | 61.629 | 55.662 | 54.120 | 55.266 | 60.986 | 54.536 | 62.212 | 57.759 | 60.130 | 60.195 | 61.081 | 77.722 |



Emitido em 25-nov-2011