



GOVERNO DO DISTRITO FEDERAL
SECRETARIA DE ESTADO DE SEGURANÇA PÚBLICA
DEPARTAMENTO DE TRÂNSITO DO DISTRITO FEDERAL

ANUÁRIO ESTATÍSTICO DE ACIDENTES DE TRÂNSITO

“Álcool, Outras Drogas e
Segurança no Trânsito

Efeitos,
Responsabilidades
e Escolhas”



Não Beba
e
Dirija

Brasil - Distrito Federal - 2013

Ano XVI

GOVERNO DO DISTRITO FEDERAL

Rodrigo Sobral Rollemberg

SECRETARIA DE ESTADO DA SEGURANÇA PÚBLICA E DA PAZ SOCIAL

Arthur Trindade Maranhão Costa

DEPARTAMENTO DE TRÂNSITO DO DISTRITO FEDERAL

Jayme Amorim de Sousa

GERÊNCIA DE ESTATÍSTICA DE ACIDENTES DE TRÂNSITO

Karina Alves Faria

EQUIPE TÉCNICA**COORDENAÇÃO**

Ana Paula Pacheco da Silva Souza

Karina Alves Faria

EXECUÇÃO

Lucas Silva de Castro

Filipi Brito dos Santos

João Vicente Pereira

REVISÃO

Ana Carolina dos Santos Louzada

Ana Paula Pacheco da Silva Souza

Karina Alves Faria

TÉCNICOS - 2013

Adolfo Raugusto

Ana Carolina dos Santos Louzada

Ana Paula Pacheco da Silva Souza

Bianca Nogueira Agapito

Enio Brito Lopes

Filipi Brito dos Santos

Karina Alves Faria

Lucas Silva de Castro

Paulo José Prudêncio da Silva

Pedro Henrique Arôso Mendes

Philippe Cruz de Almeida

Rodolfo Ribas Meneses

Romildo de Souza Oliveira

Thamiris Germani Pae Barbalho

Valdemar Francisco Barbosa

CAPA

Karina Alves Faria

DIAGRAMAÇÃO

Renovacio

ELABORAÇÃO

Tech Solution

IMPRESSÃO

Aquarella Gráfica e Editora



**GOVERNO DO DISTRITO FEDERAL
SECRETARIA DE ESTADO DE SEGURANÇA PÚBLICA
DEPARTAMENTO DE TRÂNSITO DO DISTRITO FEDERAL**

ANUÁRIO ESTATÍSTICO DE ACIDENTES DE TRÂNSITO NO DISTRITO FEDERAL - BRASIL 2013

MAIO / 2015

ISSN 1678 - 7676

Anuário Estatístico de Acidentes de Trânsito no Dist. Fed. – Brasil	Brasília	p. 1 – 284	2013
---	----------	------------	------

ANUÁRIO ESTATÍSTICO DE ACIDENTES DE TRÂNSITO NO DISTRITO FEDERAL, BRASIL –2013

Publicação anual e distribuição gratuita do DEPARTAMENTO DE TRÂNSITO DO
DISTRITO FEDERAL, DETRAN-DF

DETRAN/DF

Gerência de Estatística de Acidentes de Trânsito – GEREST

SGON Q. 05, lote 23, nº 795, Bl. C – 1º andar

70.610-650 Brasília-DF

tel.: (0xx)61 3905-5904

CGC: 00.475.855/0001-79

E-mail: gerest@detran.df.gov.br

Sítio: www.detran.df.gov.br

Tiragem: 120 exemplares Impresso no Brasil

Ficha Catalográfica: Biblioteca do DETRAN-DF

Anuário estatístico de acidentes de trânsito no Distrito Federal – Brasil, 2013.

Departamento de Trânsito do Distrito Federal, Gerência de Estatística de Acidentes de Trânsito, 1999.

Anual

ISSN 1678–7676

1. Estatística – Acidente de Trânsito I. Distrito Federal (*Brasil*)
Departamento de Trânsito II. Título.

CDU 31:656 (817.4) (058)

AGRADECIMENTOS

Para agir de forma eficaz no trânsito em Brasília, o Departamento de Trânsito do Distrito Federal se empenha na coleta de dados que sirvam para percepção da realidade nas vias da capital. O Anuário Estatístico de Acidentes de Trânsito sintetiza tais informações de forma a traduzir os possíveis avanços e problemas encontrados no trânsito. Porém, a confiabilidade e riqueza dos dados dependem do trabalho em conjunto de outros órgãos, além do Detran.

Primeiramente, valorizamos a ajuda de diversos órgãos da área de Segurança Pública do Governo do Distrito Federal, que fornecem informações primárias e complementares que constituem o banco de dados do Detran.

Além desses órgãos, agradecemos a participação do Departamento de Estradas e Rodagem do Distrito Federal, da Secretaria de Estado de Saúde, que enriquece nossos dados com informações relacionadas às vítimas fatais. Damos a devida valorização ao Subsistema de Mortalidade e Natalidade (SIM), que possibilita a conferência e complementação dos dados. E, por fim, mas não menos importante, destacamos a parceria com a Polícia Civil do Distrito Federal que fornece informações básicas encontradas nas ocorrências de trânsito que, chegam ao Detran por meio das Delegacias de Polícia, da Divisão de Informática e do Instituto de Medicina Legal (IML).

SUMÁRIO

LISTA DE TABELAS.....	8
I - INFORMAÇÕES GERAIS.....	11
1. Sistema de Informações de Acidentes de Trânsito – SAT	13
2. Conceitos e Definições Básicas.....	19
II- ACIDENTES DE TRÂNSITO – CARACTERÍSTICAS GERAIS.....	27
3. Informações gerais e indicadores de trânsito	29
4. Evolução de acidentes com morte.....	32
5. Acidentes com vítima – DISTRITO FEDERAL	37
5.1 Acidentes	37
5.2 Vítimas.....	46
5.3 Condutores.....	59
5.4 Veículos.....	65
6. Acidentes com vítima - VIAS URBANAS	69
6.1 Acidentes	69
6.2 Vítimas.....	78
6.3 Condutores.....	85
6.4 Veículos.....	91
7. Acidentes com vítima - RODOVIAS DISTRITAIS (DFs).....	94
7.1 Acidentes	94
7.2 Vítimas.....	103
7.3 Condutores.....	112
7.4 Veículos.....	118
8. Acidentes com vítima - RODOVIAS FEDERAIS (BRs).....	121
8.1 Acidentes	121
8.2 Vítimas.....	130
8.3 Condutores.....	137
8.4 Veículos.....	140
III - ACIDENTES DE TRÂNSITO – CARACTERÍSTICAS NAS PRINCIPAIS VIAS	143
9. Evolução Anual	144
10. Tipo de Acidente e UPSm	158
11. Natureza	173
12. Mês.....	188
13. Dia da Semana	202
14. Faixa Horária	217
15. Veículos	231
16. Vítimas	246
17. Relação de Acidentes com Morte	260
Anexo.....	275
A1. Listagem das Regiões Administrativas correspondentes às Delegacias de Polícia.....	276
A2. População Residente e Frota de veículos registrada.....	277
A3. Condutores Habilitados - Distrito Federal.....	278
A4. Frota de Veículos Registrados – Distrito Federal.....	279
A5. Índices Gerais De Mortos e De Feridos Distrito Federal	279

LISTA DE TABELAS

II – ACIDENTES DE TRÂNSITO – CARACTERÍSTICAS GERAIS

4. Evolução de acidentes com morte.....	32
4.1 Evolução do número de acidentes com morte, por ano, segundo tipo de via e natureza – Distrito Federal 2004 a 2013	33
4.2 Evolução do número de acidentes com morte, por ano, segundo tipo de via e mês – Distrito Federal – 2004 a 2013	34
4.3 Evolução do número de vítimas mortas, por ano, segundo tipo de envolvimento e mês – Distrito Federal – 2004 a 2013	35
4.4 Evolução do número de veículos envolvidos em acidentes com morte, por ano, segundo tipo de via e de veículo – Distrito Federal –2004 a 2013	36
5.1 Acidentes– DISTRITO FEDERAL	37
5.1.1 Acidentes com vítima, por mês, segundo caracterização e tipo.....	38
5.1.2 Acidentes com vítima, por mês, segundo natureza e tipo	39
5.1.3 Acidentes com vítima, por dia da semana, segundo tipo e horário	40
5.1.4 Acidentes com vítima, entre veículo-veículo, por dia da semana, segundo tipo e horário	42
5.1.5 Acidentes com vítima, entre veículo-pessoa, por dia da semana, segundo tipo e horário.....	43
5.1.6 Acidentes com vítima, com veículo único, por dia da semana, segundo tipo e horário.....	44
5.1.7 Acidentes com vítima, por mês, segundo tipo de veículo e de acidente	45
5.2 Vítimas– DISTRITO FEDERAL.....	46
5.2.1 Vítimas de acidentes, por mês, segundo tipo de envolvimento e gravidade.....	47
5.2.2 Vítimas de acidentes, por caracterização, segundo tipo de envolvimento e gravidade	50
5.2.3 Vítimas de acidentes, por faixa etária, segundo tipo de envolvimento e gravidade	53
5.2.4 Vítimas de acidentes, por sexo e gravidade, segundo a idade	56
5.2.5 Vítimas de acidentes, por sexo e gravidade, segundo tipo de envolvimento e faixa etária.....	58
5.3 Condutores – DISTRITO FEDERAL.....	59
5.3.1 Condutores envolvidos em acidentes com vítima, por caracterização e sexo, segundo tipo de acidente e de veículo.....	60
5.3.2 Condutores envolvidos em acidentes com vítima, por sexo e tipo de acidente, segundo tipo de veículo e faixa etária.....	61
5.4 Veículos – DISTRITO FEDERAL	65
5.4.1 Veículos envolvidos em acidentes com vítima, por mês, segundo caracterização e tipo de veículo	66
5.4.2 Veículos envolvidos em acidentes com vítima, por mês, segundo tipo de acidente e de veículo	67
5.4.3 Veículos envolvidos em acidentes com vítima, por ano de fabricação, segundo tipo de acidente e de veículo ...	68
6.1 Acidentes – VIAS URBANAS	69
6.1.1 Acidentes com vítima, por mês, segundo caracterização e tipo.....	70
6.1.2 Acidentes com vítima, por mês, segundo natureza e tipo	71
6.1.3 Acidentes com vítima, por dia da semana, segundo tipo e horário	72
6.1.4 Acidentes com vítima, entre veículo-veículo, por dia da semana, segundo tipo e horário	74
6.1.5 Acidentes com vítima, entre veículo-pessoa, por dia da semana, segundo tipo e horário.....	75
6.1.6 Acidentes com vítima, com veículo único, por dia da semana, segundo tipo e horário.....	76
6.1.7 Acidentes com vítima, por mês, segundo tipo de veículo e de acidente	77

6.2 Vítimas – VIAS URBANAS.....	78
6.2.1 Vítimas de acidentes, por mês, segundo tipo de envolvimento e gravidade.....	79
6.2.2 Vítimas de acidentes, por caracterização, segundo tipo de envolvimento e gravidade	81
6.2.3 Vítimas de acidentes, por faixa etária, segundo tipo de envolvimento e gravidade	83
6.3 Condutores – VIAS URBANAS	85
6.3.1 Condutores envolvidos em acidentes, por caracterização e sexo, segundo tipo de acidente e de veículo.....	86
6.3.2 Condutores envolvidos em acidentes, por sexo e tipo de acidente, segundo tipo de veículo e faixa etária	87
6.4 Veículos – VIAS URBANAS	91
6.4.1 Veículos envolvidos em acidentes com vítima, por mês, segundo caracterização e tipo de veículo	92
6.4.2 Veículos envolvidos em acidentes com vítima, por mês, segundo tipo de acidente e de veículo	93
7.1 Acidentes – RODOVIAS DISTRITAIS (DFs)	94
7.1.1 Acidentes com vítima, por mês, segundo caracterização e tipo.....	95
7.1.2 Acidentes com vítima, por mês, segundo natureza e tipo	96
7.1.3 Acidentes com vítima, por dia da semana, segundo tipo e horário	97
7.1.4 Acidentes com vítima, entre veículo-veículo, por dia da semana, segundo tipo e horário	99
7.1.5 Acidentes com vítima, entre veículo-pessoa, por dia da semana, segundo tipo e horário.....	100
7.1.6 Acidentes com vítima, com veículo único, por dia da semana, segundo tipo e horário.....	101
7.1.7 Acidentes com vítima, por mês, segundo tipo de veículo e de acidente	102
7.2 Vítimas – RODOVIAS DISTRITAIS (DFs).....	103
7.2.1 Vítimas de acidentes, por mês, segundo tipo de envolvimento e gravidade.....	104
7.2.2 Vítimas de acidentes, por caracterização, segundo tipo de envolvimento e gravidade	107
7.2.3 Vítimas de acidentes, por faixa etária, segundo tipo de envolvimento e gravidade	110
7.3 Condutores – RODOVIAS DISTRITAIS (DFs)	112
7.3.1 Condutores envolvidos em acidentes, por caracterização e sexo, segundo tipo de acidente e de veículo.....	113
7.3.2 Condutores envolvidos em acidentes, por sexo e tipo de acidente, segundo tipo de veículo e faixa etária	114
7.4 Veículos – RODOVIAS DISTRITAIS (DFs)	118
7.4.1 Veículos envolvidos em acidentes com vítima, por mês, segundo caracterização e tipo de veículo	119
7.4.2 Veículos envolvidos em acidentes com vítima, por mês, segundo tipo de acidente e de veículo	120
8.1 Acidentes – RODOVIAS FEDERAIS (BRs)	121
8.1.1 Acidentes com vítima, por mês, segundo caracterização e tipo.....	122
8.1.2 Acidentes com vítima, por mês, segundo natureza e tipo	123
8.1.3 Acidentes com vítima, por dia da semana, segundo tipo e horário	124
8.1.4 Acidentes com vítima, entre veículo-veículo, por dia da semana, segundo tipo e horário	126
8.1.5 Acidentes com vítima, entre veículo-pessoa, por dia da semana, segundo tipo e horário.....	127
8.1.6 Acidentes com vítima, com veículo único, por dia da semana, segundo tipo e horário.....	128
8.1.7 Acidentes com vítima, por mês, segundo tipo de veículo e de acidente	129
8.2 Vítimas – RODOVIAS FEDERAIS (BRs).....	130
8.2.1 Vítimas de acidentes, por mês, segundo tipo de envolvimento e gravidade.....	131
8.2.2 Vítimas de acidentes, por caracterização, segundo tipo de envolvimento e gravidade	133
8.2.3 Vítimas de acidentes, por faixa etária, segundo tipo de envolvimento e gravidade	135

8.3 Condutores – RODOVIAS FEDERAIS (BRs)	137
8.3.1 Condutores envolvidos em acidentes, por caracterização e sexo, segundo a gravidade e tipo de veículo.....	138
8.3.2 Condutores envolvidos em acidentes, por sexo e tipo de acidente, segundo tipo de veículo e faixa etária	139
8.4 Veículos – RODOVIAS FEDERAIS (BRs)	140
8.4.1 Veículos envolvidos em acidentes com vítima, por mês, segundo caracterização e tipo de veículo.....	141
8.4.2 Veículos envolvidos em acidentes com vítima, por mês, segundo tipo de acidente e de veículo	142
 III – ACIDENTES DE TRÂNSITO – CARACTERÍSTICAS NAS PRINCIPAIS VIAS	
9. Evolução Anual	144
9.1 Evolução Anual de Acidentes de Trânsito com Morte, por Via – Distrito Federal, 2004 a 2013	145
9.2 Evolução Anual dos Acidentes de Trânsito com Morte, segundo a Caracterização e a Via – Distrito Federal, 2013 ...	153
10. Tipo de Acidente e UPSm	158
10.1 Acidentes de Trânsito, por Tipo e UPSm – Unidade Padrão de Severidade Modificada, segundo a Via – Distrito Federal, 2013.....	159
11. Natureza	173
11.1 Acidentes de Trânsito com Vítima, por Natureza, segundo a Via – Distrito Federal, 2013	174
12. Mês	188
12.1 Acidentes de Trânsito com Vítima, por Mês, segundo a Via – Distrito Federal, 2013	189
13. Dia da Semana	202
13.1 Acidentes de Trânsito com Vítima, por Dia da Semana, segundo a Via – Distrito Federal, 2013.....	203
14. Faixa Horária	217
14.1 Acidentes de Trânsito com Vítima, por Faixa Horária, segundo a Via – Distrito Federal, 2013.....	218
15. Veículos	231
15.1 Veículos Envolvidos em Acidentes de Trânsito com Vítima, por Tipo, segundo a Via –Distrito Federal, 2013.....	232
16. Vítimas	246
16.1 Vítimas de Acidentes de Trânsito, por Tipo de Envolvimento e Gravidade, segundo a Via – Distrito Federal, 2013	247
17. Relação de Acidentes com Morte	260
17.1 Relação de Acidentes de Trânsito com Morte – Distrito Federal, 2013	261

I - INFORMAÇÕES GERAIS



“Álcool, Outras Drogas e
Segurança no Trânsito

Efeitos,
Responsabilidades
e Escolhas”

Não Beba
e
Dirija



Não Beba
e
Dirija

“Álcool, Outras Drogas e
Segurança no Trânsito

Efeitos,
Responsabilidades
e Escolhas”

1. Sistema de Informações de Acidentes de Trânsito – SAT

1.1 Introdução

O Sistema de Informações de Acidentes de Trânsito envolve vários órgãos do Governo do Distrito Federal (Detran, PCDF, PMDF, DER, CBMDF e Secretaria de Saúde), em maior ou menor grau de participação, alguns esporadicamente e em determinadas situações.

O conhecimento do processo e dos procedimentos utilizados na geração dos dados imprime credibilidade às informações divulgadas, razão pela qual serão descritos os principais pontos deste Sistema.

1.2 Objetivo

O SAT tem por objetivo subsidiar o planejamento e a avaliação das ações voltadas à redução de acidentes de trânsito no âmbito do Distrito Federal.

1.3 Foco

Têm-se, como foco, os acidentes de trânsito com vítimas ocorridos no Distrito Federal.

1.4 Conceitos e Definições

O Sistema foi desenvolvido com base na norma da Associação Brasileira de Normas Técnicas (ABNT) – NBR 10697, Pesquisa de Acidentes de Trânsito, de junho de 1989 – e em definições extraídas da experiência do próprio Detran/DF, sempre tendo, como base, o Código de Trânsito Brasileiro.

O destaque dessas normas é o acompanhamento da situação da vítima não fatal até 30 dias após a data do acidente, para inclusão do óbito, caso venha a acontecer.

1.5 Fontes/Coletas de Dados

Os dados para a alimentação do Sistema são oriundos, basicamente, das quatro fontes oficiais a seguir mencionadas. Acredita-se que, após o cruzamento das informações nelas coletadas, nenhuma vítima fatal deixará de ser computada.

1.5.1 Polícia Civil do DF/Delegacias Policiais

O Distrito Federal conta com 31 (trinta) Delegacias Policiais, que são responsáveis pelo preenchimento das ocorrências de trânsito. Normalmente o acidente é registrado na delegacia mais próxima do local do fato. O formulário utilizado é único, tanto para o registro dos acidentes, como para as demais ocorrências.

É a fonte com a maior concentração de informações e, também, a mais completa. É, ainda, a única forma para a obtenção das informações dos acidentes com vítima não fatal.

Os Postos Policiais localizados nos hospitais públicos são de suma importância para a garantia do registro das ocorrências com vítima, em virtude de estarem presentes nos principais estabelecimentos de saúde do DF.

O Sistema Millennium da Polícia Civil, além de muitas funções, é utilizado para o registro desses dados que, por meio de rede, são enviados para o banco de dados central da PCDF. O Detran, também pela rede, tem permissão para transferir/copiar as variáveis relativas ao trânsito, formando, assim, o seu próprio banco de dados.

1.5.2 Instituto Médico Legal - IML

Do IML, são obtidas informações complementares sobre os mortos no trânsito, como a dosagem de alcoolemia. Semanalmente, é realizada uma listagem nominal de todas as vítimas fatais, que serve como base para a checagem do número de óbitos e para a identificação das vítimas que falecem após a data do acidente.

1.5.3 Secretaria de Saúde

Por meio das Declarações de Óbitos (DOs) disponibilizadas pelo Sistema de Informação sobre Mortalidade (SIM), é realizada mais uma checagem e identificação das vítimas fatais, além de completadas algumas informações pessoais, caso ainda não constem no banco de dados do Detran/DF.

1.5.4 Instituto de Criminalística – IC

É o órgão responsável pelo exame de materialidade de um acidente. Através do Instituto de Criminalística, temos acesso a dados complementares, que nos ajudam quanto à dinâmica, aos veículos envolvidos e do local exato de alguns acidentes.

1.6 Tratamento da Informação

1.6.1 Crítica dos Dados

a) Crítica Geral ou de Entrada de Dados

Imediatamente após a transferência dos dados da PCDF, estes são submetidos a um filtro, em que a maioria das ocorrências é selecionada para a crítica geral com, pelo menos, um problema de consistência interna, tais como:

- Localização do acidente (dentro ou fora do DF);
- Acidentes com vítimas sem que sejam identificadas;
- Colisão com menos de dois condutores ou dois veículos;
- Pessoa envolvida sem especificação de condutor, pedestre, passageiro, ou outro;
- Atropelamento sem pedestre;

- Acidente ocorrido em faixa de pedestre; e
- Outros.

A relação de erros examinados chega a aproximadamente 100 tipos, mas sempre que uma nova inconsistência é percebida, é logo incluída no programa de crítica de entrada dos dados.

Todas as críticas estão informatizadas. Porém, para a correção dos problemas detectados, é necessária a leitura do histórico da ocorrência ou, às vezes, contato telefônico com as delegacias para esclarecimentos e, em casos raros, contato com as pessoas envolvidas nos acidente.

b) Crítica do IML

Conferência da quantidade e dos nomes das vítimas fatais constantes na relação de vítimas do IML com os dados provenientes das delegacias.

c) Crítica das Declarações de Óbito (DOs) e Inserção dos Dados sobre o Álcool

Mensalmente, quando as DOs chegam ao Detran, é feita a primeira conferência manual para identificação de alguma possível vítima fatal que ainda não conste do banco de dados do SAT/Detran. Posteriormente, por meio de um módulo do programa de crítica, é aberto o conjunto de dados das vítimas fatais e checado com os dados das DOs. Nesse momento, também são preenchidos os campos de álcool, data do óbito e outras variáveis com as informações vindas do IML.

d) Crítica do Endereço do Acidente

Esta crítica é específica para a identificação do local do acidente, o qual será agrupado de acordo com a discriminação da via (Via Urbana, Rodovia Distrital (DF), Estrada Vicinal (VC) e Rodovia Federal (BR) e Região Administrativa quando for o caso de via urbana). A correção do endereço do acidente é feita pela observação dos mapas das cidades, *in loco*, pela leitura do histórico e, algumas vezes, por meio de telefonemas para as delegacias ou envolvidos nos acidentes.

Todas as ocorrências são revisadas para garantir a indexação correta das vias, ou mesmo, para a uniformização da escrita dos endereços.

e) Revisão Final

Após a conclusão de todas as etapas de crítica citadas anteriormente, são geradas algumas tabelas com o cruzamento das principais variáveis, para verificação final da consistência dos dados. Além disso, é feita uma crítica para a verificação de ocorrências duplicadas selecionando-se as placas de veículos envolvidos em acidentes que são repetidas e comparando-se o local, horário e endereço das ocorrências suspeitas. As ocorrências repetidas são excluídas do banco.

1.6.2 Análise de Dados / Produtos

Para a análise de dados, foi desenvolvido o sistema SAT/Consulta, por meio do qual é possível efetuar diversos cruzamentos de dados de maneira simples e rápida, mediante tabelas de 2 ou n entradas. Para

a elaboração de cálculos estatísticos mais específicos e sofisticados, é utilizado o software SAS (Statistical Analysis System).

Os principais produtos gerados são divididos em dois grupos:

- Documentos periódicos
 - Boletim Semanal;
 - Boletim Mensal Preliminar;
 - Boletim Mensal;
 - Anuário Estatístico de Acidentes de Trânsito no Distrito Federal, Brasil;
 - Carnaval.

- Estudos diversos
 - Faixa de Pedestre;
 - Moto;
 - Frota / Índice de Mortos por 10 000 Veículos;
 - Outros.

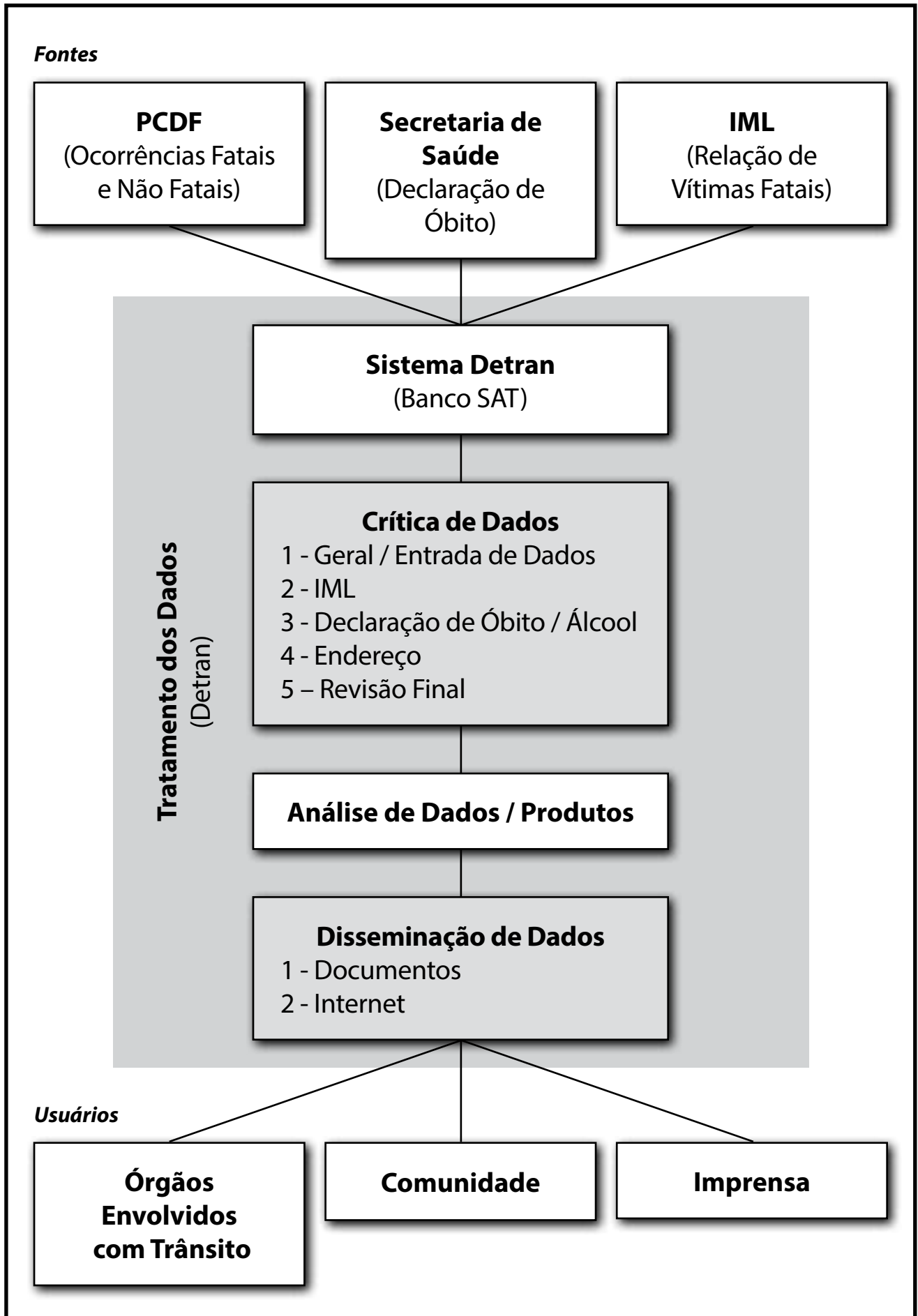
1.7 Disseminação de Dados

A disseminação de dados é feita pela divulgação de anuários, boletins e estudos para órgãos ligados diretamente com o trânsito, além da disponibilização das principais informações na internet.

1.7.1 Usuários

- a) Órgãos envolvidos com o trânsito:
 - Área Federal – DENATRAN, SSP/DF, PCDF e outros;
 - Área Estadual – Detran/DF, SSP/DF, PCDF, PMDF (Batalhão de Trânsito e CPRV), DER, Câmara Legislativa, CODEPLAN, Secretaria de Saúde/SIM, Detrans de outras UFs, Secretária de Transportes e outros;
- b) Empresas privadas – Skol, Pirelli e outros;
- c) Universidades (bibliotecas, pesquisas);
- d) Escolas em geral; e
- e) Imprensa.

1.8 - Fluxo da Informação





Não Beba
e
Dirija

“Álcool, Outras Drogas e
Segurança no Trânsito

Efeitos,
Responsabilidades
e Escolhas”

2. Conceitos e Definições Básicas

O Sistema de Informações de Acidentes de Trânsito do Detran/DF segue a orientação das normas da ABNT - NBR 10697, Pesquisa de Acidentes de Trânsito.

A seguir, são descritos os principais termos técnicos retirados da ABNT e que são utilizados na elaboração deste periódico:

2.1 Acidentes de trânsito

“Todo evento não premeditado de que resulte dano em veículo ou na sua carga e/ou lesões em pessoas e/ou animais, em que pelo menos uma das partes está em movimento nas vias terrestres ou áreas abertas ao público. Pode originar-se, terminar ou envolver veículo parcialmente na via pública.”

Desta forma, os acidentes ocorridos em garagens, chácaras, canteiros de obras ou outras áreas não abertas ao público não são considerados como acidentes de trânsito para fins estatísticos, desde que ocorram totalmente dentro dessas áreas.

2.2 Pedestre

“Toda pessoa a pé que esteja utilizando-se de vias terrestres ou áreas abertas ao público, desde que não esteja em veículo a motor, trem, bonde, transporte animal ou outro veículo, ou sobre bicicleta ou sobre animal.”

2.3 Condutor

“Toda pessoa que conduza um veículo automotor, ou de outro tipo, incluindo os ciclos, ou que guie por uma via, cabeças de gado isoladas, rebanho, bando ou manadas, ou animais de tiro, carga ou sela.”

2.4 Vítima de acidente de trânsito

“Toda pessoa que sofre lesões físicas e/ou perturbações mentais, em razão de acidente de trânsito, independente de sua culpa civil ou penal.”

2.5 Vítima fatal de acidente de trânsito

“Vítima que falece em razão das lesões e/ou decorrentes do acidente de trânsito, no momento ou até 30 dias após a ocorrência do mesmo.”

2.6 Atropelamento

“Acidente em que o(s) pedestre(s) ou animal(is) sofre(m) o impacto de um veículo, estando pelo menos uma das partes em movimento.”

2.7 Capotamento

“Acidente em que o veículo gira sobre si mesmo, em qualquer sentido, chegando a ficar com as rodas para cima, imobilizando-se em qualquer posição.”

2.8 Choque

“Acidente em que há impacto de um veículo contra qualquer objeto fixo ou móvel, mas sem movimento.”

2.9 Colisão

“Acidente em que um veículo em movimento sofre o impacto de outro veículo, também em movimento.”

2.10 Queda

“Acidente em que há impacto em razão de queda livre do veículo, ou queda de pessoas ou cargas por ela transportadas.”

2.11 Tombamento

“Acidente em que o veículo sai de sua posição normal, imobilizando-se sobre uma de suas laterais, sua frente ou sua traseira.”

2.12 Demais tipos

“Qualquer acidente que não se enquadre nas definições acima.”

2.13 Tipos de veículos

“Este item relaciona os tipos de veículos definidos no Anexo I, do Regulamento do Código Nacional de Trânsito e Convenção de Trânsito Viário de Viena, bem como da Organização Mundial de Saúde.”

2.14 CONCEITOS ADICIONAIS

Esta publicação utiliza também alguns conceitos que, embora não estejam todos definidos pela ABNT, são usados na área de trânsito. O Código de Trânsito Brasileiro também foi utilizado como fonte de consulta.

2.14.1 Tipo de Acidente / Gravidade

- Acidente com ferido

É qualquer acidente de trânsito em que uma ou mais pessoas sofrem lesões, não ocasionando a morte de nenhuma delas até 30 dias após o acidente.

- Acidente com morte

É qualquer acidente de trânsito em que ocorra a morte de, pelo menos, uma pessoa até 30 dias após a data do acidente. Portanto, é possível que, em um acidente com morte, também existam feridos.

- Acidente com vítima

É o conjunto dos acidentes com feridos e com morte.

2.14.2 Natureza do Acidente

O conceito de atropelamento definido pela ABNT foi desmembrado em:

- Atropelamento de pedestre

Acidente em que o(s) pedestre(s) sofre(m) o impacto de um veículo, estando pelo menos uma das partes em movimento.

- Atropelamento de animal

Acidente em que um animal sofre o impacto de um veículo, estando pelo menos uma das partes em movimento.

Nos casos em que o acidente possui várias naturezas, ficou estabelecida a primeira para termos de classificação, visto que esta natureza gerou as demais. Por exemplo: em uma colisão seguida por um atropelamento e um capotamento, a natureza deste acidente é classificada como colisão.

2.14.3 Acidentes quanto à Caracterização:

A caracterização de um acidente é definida por meio do agrupamento das naturezas citadas anteriormente em três conjuntos conforme as características a seguir:

- Veículo-Pessoa

São todos os atropelamentos de pedestre.

- Veículo-Veículo

São os acidentes onde dois ou mais veículos em trânsito ocasionaram o fato; no caso, incluem todas as colisões (traseira, frontal, lateral, transversal e engavetamento).

- Veículo Único

É definido pelos acidentes em que a natureza principal envolve apenas um veículo. Incluem nesta categoria os capotamentos, choques com objetos fixos, quedas de veículos e atropelamentos de animais. Observa-se que o choque de um veículo em trânsito com um outro que esteja estacionado é definido como choque com objeto fixo (no caso, o objeto é o veículo estacionado) e, portanto, classificado como acidente de veículo único.

Em acidentes com mais de uma natureza, considera-se apenas a primeira natureza para definir a classificação quanto a caracterização. Ocorrências definidas como “demais tipos” são classificadas quanto ao número de veículos.

2.14.4 Classificação da Via

- Rodovia

Inclui todas as rodovias federais (BR), as rodovias do Distrito Federal (DF) e estradas vicinais.

- Via urbana

Todas as vias do Distrito Federal, excluindo as Rodovias.

2.14.5 Classificação dos Veículos quanto ao Tipo

- Automóvel

Automóvel – Veículo automotor destinado ao transporte de passageiros, com capacidade para até oito pessoas, exclusive o condutor.

Camioneta – Veículo misto destinado ao transporte de passageiros e carga no mesmo compartimento

Nesta publicação, os automóveis são agrupados às camionetas e todos são referidos como “automóveis”.

- Bicicleta

Veículo de propulsão humana, dotado de duas rodas, cujo condutor dirige em posição montada, não sendo similar à motocicleta, motoneta e ciclomotor. Acidentes com triciclos e quadriciclos movidos à propulsão humana são incluídos nesta categoria.

- Caminhão

Veículo automotor destinado ao transporte de carga superior a 1,5 toneladas. Acidentes com reboques e semi-reboques¹ acoplados a caminhões são contados como caminhões. Reboques são “veículos destinados a serem engatados atrás de veículos automotores” enquanto que os Semi-reboques são “veículos de um ou mais eixos que se apoiam na sua unidade tratora ou são a ela ligados por meio de articulação”.

¹ **Observação:** O reboque e o semi-reboque não são classificados como veículos na crítica de acidentes. O veículo considerado é aquele ao qual eles são acoplados.

- Caminhonete

Veículo destinado ao transporte de carga com peso bruto total de até 3,5 toneladas.

- Micro-ônibus

Veículo automotor de transporte coletivo com capacidade para até 20 passageiros. As vans se enquadram nessa categoria de veículos.

- Moto

São classificados como motos os seguintes veículos:

Ciclomotor – Veículo de duas ou três rodas, provido de motor de combustão interna, cuja cilindrada não exceda a 50 cm³ (3,05 polegadas cúbicas) e cuja velocidade máxima de fabricação não exceda a 50 km/h.

Motocicleta – Veículo automotor de duas rodas, com ou sem side car (carro lateral), dirigido por condutor em posição montada.

Motoneta – Veículo automotor de duas rodas, dirigido por condutor em posição sentada.

Triciclo – Veículo automotor dotado de três rodas e pode ser fabricado nas versões com cabine aberta ou fechada.

- Ônibus

Veículo automotor de transporte coletivo com capacidade para mais de 20 passageiros, ainda que, em virtude de adaptações com vista à maior comodidade destes, transporte número menor.

- Veículos de Tração Animal

Veículos movidos à propulsão animal, entre os quais se encontram as carroças e as charretes.

Carroça – destinado ao transporte de carga.

Charrete – destinado ao transporte de pessoas.

- Outros

Qualquer veículo que não se enquadre nas definições acima.

Exemplos: Metrô, trem, trator.

- Não Informado

Veículo envolvido no acidente, porém não identificado, normalmente, por ter evadido.

2.15 Unidade Padrão de Severidade – UPS

Indicador definido pelo Departamento Nacional de Trânsito – DENATRAN:

$$\text{UPS} = (\text{N}^\circ \text{ de acidentes sem vítima} * 1) + (\text{N}^\circ \text{ de acidentes com ferido} * 5) + (\text{N}^\circ \text{ de acidentes com morte} * 13)$$

2.16 Unidade Padrão de Severidade Modificada – UPSm

Corresponde à fórmula definida anteriormente (UPS), excluída a parcela referente aos acidentes sem vítima, em virtude destes dados não serem registrados e coletados de forma uniforme e integral.

$$\text{UPSm} = (\text{N}^\circ \text{ de acidentes com ferido} * 5) + (\text{N}^\circ \text{ de acidentes com morte} * 13)$$

2.17 Observações

1 – Hora Inicial: nas tabelas em que os acidentes são classificados quanto ao horário de ocorrência, a hora inicial estabelece os limites da faixa horária, mais precisamente a hora de início do intervalo. Por exemplo: na Tabela 5.1.3, o total de acidentes, ocorridos na hora inicial 00h00min, 169, correspondem a todos os acidentes que aconteceram entre 00h00min e 00h59min. Portanto, os acidentes que aconteceram exatamente a 01h00min serão incluídos na próxima categoria.

Outro exemplo, na Tabela 5.1.4, o total de 398 acidentes na hora inicial 22h00min aconteceram no horário de 22h00min até 23h59min.

2 – Quanto ao Envolvimento: nas tabelas de vítimas e condutores, aparece um tipo de envolvido chamado “condutor de veículo não informado”. Esta denominação é dada aos condutores envolvidos em acidentes e que não tiveram seus veículos identificados.

3 – Quanto à Natureza: nos casos em que o acidente possui várias naturezas, ficou estabelecida a primeira para termos de classificação, visto que esta natureza gerou as demais. Por exemplo: em uma colisão seguida por um capotamento e um atropelamento, a natureza deste acidente é classificada como colisão.

4 – Turno: Nas tabelas do Capítulo 6, o horário dos acidentes é classificado em quatro turnos, madrugada, manhã, tarde e noite, a saber:

- a) Madrugada - compreende todos os acidentes ocorridos a partir da hora inicial 00h00min até às 05h59min;
- b) Manhã - compreende todos os acidentes ocorridos a partir da hora inicial 06h00min até às 11h59min;
- c) Tarde - compreende todos os acidentes ocorridos a partir da hora inicial 12h00min até às 17h59min;
- d) Noite - compreende todos os acidentes ocorridos a partir da hora inicial 18h00min até às 23h59min.

5 – Classificação de Vias: Neste volume do anuário, por convenção, os acidentes ocorridos em Estradas Vicinais foram agregados aos acidentes das DFs quando classificados quanto o tipo de via.

6 – Veículos:

- a) As camionetas foram agrupadas em “automóveis”;
- b) Os triciclos e quadriciclos de propulsão humana estão agrupados com as “bicicletas”;
- c) Os reboques e semi-reboques estão classificados em relação à unidade tratora;
- d) As motonetas, ciclomotores, motocicletas e triciclos automotores foram agrupados em “motos”;
- e) Apesar dos cavaleiros serem considerados condutores, os cavalos não são considerados veículos.

➤ Convenções

- (-) Dado numérico igual à zero não resultante de arredondamento.
- (NI) Refere-se a acidentes, vítimas ou atributos não informados.
- (DP) Delegacia de Polícia de Circunscrição.
- (...) Dado numérico não disponível.



“Álcool, Outras Drogas e
Segurança no Trânsito

Efeitos,
Responsabilidades
e Escolhas”

Não Beba
e
Dirija

II - ACIDENTES DE TRÂNSITO CARACTERÍSTICAS GERAIS



Não Beba
e
Dirija

“Álcool, Outras Drogas e
Segurança no Trânsito

Efeitos,
Responsabilidades
e Escolhas”



Não Beba
e
Dirija

“Álcool, Outras Drogas e
Segurança no Trânsito

Efeitos,
Responsabilidades
e Escolhas”

3. Informações Gerais e Indicadores de Trânsito

POPULAÇÃO ⁽¹⁾ (em jul / 2013):	2.789.761	Habitantes
--	-----------	------------

FROTA REGISTRADA (em jul /2013):	1.456.955	veículos
FROTA REGISTRADA (em dez/2013):	1.491.539	veículos

VÍTIMAS:		
Total	13.244	
Mortas	384	
Feridas	12.860	

ACIDENTES com vítima:		
Total	10.659	
Com morte	362	
Com ferido	10.297	

VEÍCULOS envolvidos em acidentes:		
Total	18.756	
Com morte	536	
Com ferido	18.220	

Fonte: GDF / SSP-DETRAN
(1) Fonte: IBGE.

Indicadores de Trânsito

ACIDENTES:

Acidentes com vítima por 10.000 veículos	71,5
Acidentes com mortos por 10.000 veículos	2,4
Acidentes com feridos por 10.000 veículos.....	69,0
Média de acidentes com vítima por dia.....	29,2
Média de acidentes com mortos por dia.....	1,0
Média de acidentes com feridos por dia	28,2

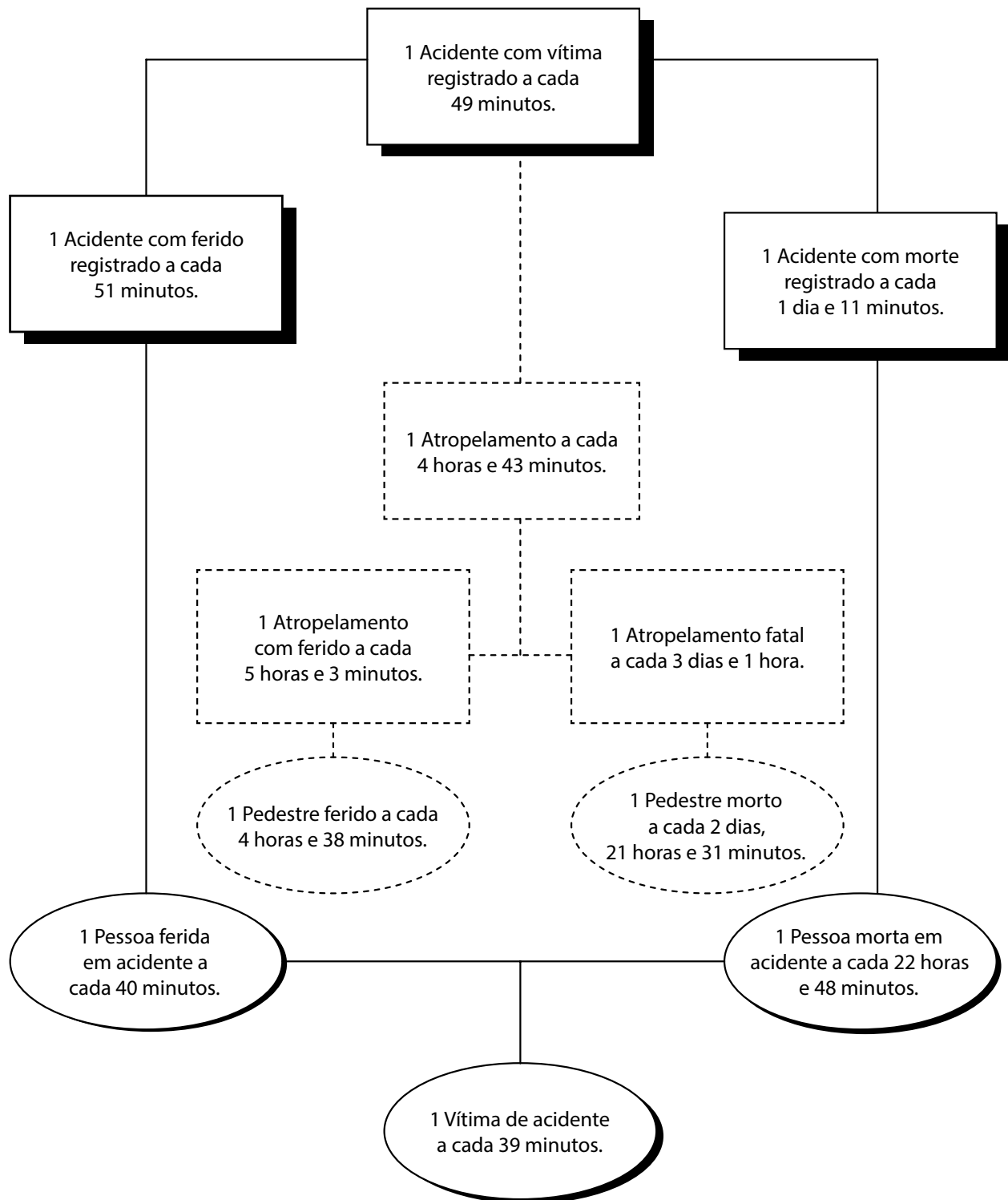
VÍTIMAS:

Vítimas por 10.000 veículos.....	88,8
Mortos por 10.000 veículos	2,6
Feridos por 10.000 veículos.....	86,2
Média de vítimas por dia	36,3
Média de mortos por dia.....	1,1
Média de feridos por dia	35,2
Média de vítimas por mês	1.103,7
Média de mortos por mês.....	32,0
Média de feridos por mês	1.071,7
Vítimas por 1.000 acidentes com vítima.....	1.242,5
Mortos por 1.000 acidentes com vítima	36,0
Feridos por 1.000 acidentes com vítima.....	1.206,5
Mortos em acidentes por 100.000 habitantes.....	13,8

VEÍCULOS:

Taxa de Motorização (jul 2012) (número de veículos para cada 1.000 habitantes)	522,3
Média de veículos envolvidos em acidentes com mortos por acidente	1,5
Média de veículos envolvidos em acidentes com feridos por acidente.....	1,8

Cronologia



Para cada acidente fatal, registraram-se 29 acidentes com feridos.

Para cada vítima fatal, existem 34 feridos.



Não Beba
e
Dirija

“Álcool, Outras Drogas e
Segurança no Trânsito

Efeitos,
Responsabilidades
e Escolhas”

4.1 EVOLUÇÃO DO NÚMERO DE **ACIDENTES COM MORTE**, POR ANO, SEGUNDO TIPO DE VIA E NATUREZA
DISTRITO FEDERAL - 2004 a 2013

TIPO DE VIA E NATUREZA	ANO									
	2004	2005	2006	2007	2008	2009	2010	2011	2012	2013
TOTAL DE ACIDENTES	389	410	369	422	418	383	431	418	393	362
ATROPELAMENTO DE PEDESTRE	136	152	130	131	151	112	149	130	120	120
CAPOTAMENTO / TOMBAMENTO	32	39	31	39	28	49	39	55	46	38
CHOQUE COM OBJETO FIXO	40	32	33	39	26	32	33	52	38	40
COLISÃO	160	155	156	175	184	159	173	156	156	146
QUEDA	14	22	16	22	26	29	32	22	26	13
ATROPELAMENTO DE ANIMAL	1	2	-	5	2	-	3	-	1	-
DEMAIS TIPOS	6	8	3	11	1	2	2	3	6	5
VIAS URBANAS	133	165	122	152	169	139	146	134	120	127
ATROPELAMENTO DE PEDESTRE	63	74	50	48	82	56	65	54	53	57
CAPOTAMENTO / TOMBAMENTO	2	9	3	4	1	3	5	3	4	2
CHOQUE COM OBJETO FIXO	10	16	15	19	12	11	14	17	17	16
COLISÃO	49	53	46	70	60	52	48	47	36	41
QUEDA	7	11	8	10	13	15	13	13	9	6
DEMAIS TIPOS	2	2	-	1	1	2	1	-	1	5
RODOVIAS	256	245	247	270	249	244	285	284	273	235
DFs	186	176	169	178	179	184	210	200	180	178
ATROPELAMENTO DE PEDESTRE	58	53	56	55	54	40	61	55	44	45
CAPOTAMENTO / TOMBAMENTO	17	17	17	19	15	35	22	30	19	23
CHOQUE COM OBJETO FIXO	25	11	14	17	11	15	14	28	17	21
COLISÃO	78	81	74	68	89	82	96	77	81	83
QUEDA	5	7	6	8	9	12	14	8	15	6
ATROPELAMENTO DE ANIMAL	-	2	-	3	1	-	2	-	-	-
DEMAIS TIPOS	3	5	2	8	-	-	1	2	4	-
BRs	70	69	78	92	70	60	75	84	93	57
ATROPELAMENTO DE PEDESTRE	15	25	24	28	15	16	23	21	23	18
CAPOTAMENTO / TOMBAMENTO	13	13	11	16	12	11	12	22	23	13
CHOQUE COM OBJETO FIXO	5	5	4	3	3	6	5	7	4	3
COLISÃO	33	21	36	37	35	25	29	32	39	22
QUEDA	2	4	2	4	4	2	5	1	2	1
ATROPELAMENTO DE ANIMAL	1	-	-	2	1	-	1	-	1	-
DEMAIS TIPOS	1	1	1	2	-	-	-	1	1	-

FORNTE: GDF/SSP/DETRAN/GEREST

NOTA: Dados obtidos da PCDF e consolidados com as informações do IML e da Secretaria de Saúde.

4.2 EVOLUÇÃO DO NÚMERO DE **ACIDENTES** COM MORTE, POR ANO, SEGUNDO TIPO DE VIA E MÊS
DISTRITO FEDERAL - 2004 a 2013

TIPO DE VIA E MÊS	ANO									
	2004	2005	2006	2007	2008	2009	2010	2011	2012	2013
TOTAL DE ACIDENTES	389	410	369	422	418	383	431	418	393	362
JANEIRO	22	35	33	28	31	26	40	34	24	30
FEVEREIRO	32	25	29	24	34	25	24	34	30	23
MARÇO	33	34	35	26	36	41	36	36	28	24
ABRIL	26	37	27	31	47	33	30	40	40	36
MAIO	43	36	33	35	38	33	41	37	39	31
JUNHO	33	30	24	41	36	30	39	35	29	29
JULHO	42	46	35	35	28	30	29	31	30	27
AGOSTO	37	36	22	44	38	39	53	43	41	35
SETEMBRO	31	35	28	53	34	30	42	34	37	22
OUTUBRO	36	38	30	34	28	33	36	38	34	31
NOVEMBRO	31	25	36	34	39	29	25	32	29	31
DEZEMBRO	23	33	37	37	29	34	36	24	32	43
VIAS URBANAS	133	165	122	152	169	139	146	134	120	127
JANEIRO	9	17	13	7	14	10	15	11	5	5
FEVEREIRO	13	8	9	10	15	6	7	8	6	9
MARÇO	11	16	9	14	14	14	16	8	6	6
ABRIL	6	12	10	12	14	8	9	11	8	11
MAIO	14	15	10	11	12	18	14	16	14	11
JUNHO	9	7	6	16	11	13	9	8	8	9
JULHO	15	16	9	11	15	8	9	13	8	10
AGOSTO	16	20	6	18	13	11	20	17	16	16
SETEMBRO	10	14	13	18	13	13	17	15	13	11
OUTUBRO	14	10	14	14	14	14	8	6	12	12
NOVEMBRO	9	10	8	11	20	10	6	12	10	11
DEZEMBRO	7	20	15	10	14	14	16	9	14	16
RODOVIAS	256	245	247	270	249	244	285	284	273	235
Dfs	186	176	169	178	179	184	210	200	180	178
JANEIRO	9	14	16	15	10	13	20	12	14	17
FEVEREIRO	15	10	12	8	13	12	17	20	14	11
MARÇO	17	16	17	8	18	26	12	22	13	14
ABRIL	16	18	12	13	25	17	15	23	23	17
MAIO	20	11	15	14	18	9	20	16	18	18
JUNHO	17	15	14	15	19	11	20	19	13	17
JULHO	17	22	18	16	8	16	14	10	15	13
AGOSTO	13	11	11	19	21	23	23	17	18	16
SETEMBRO	14	15	10	24	15	10	21	10	15	9
OUTUBRO	21	23	13	11	8	17	21	22	14	14
NOVEMBRO	16	11	17	15	14	14	15	16	11	14
DEZEMBRO	11	10	14	20	10	16	12	13	12	18
BRs	70	69	78	92	70	60	75	84	93	57
JANEIRO	4	4	4	6	7	3	5	11	5	8
FEVEREIRO	4	7	8	6	6	7	-	6	10	3
MARÇO	5	2	9	4	4	1	8	6	9	4
ABRIL	4	7	5	6	8	8	6	6	9	8
MAIO	9	10	8	10	8	6	7	5	7	2
JUNHO	7	8	4	10	6	6	10	8	8	3
JULHO	10	8	8	8	5	6	6	8	7	4
AGOSTO	8	5	5	7	4	5	10	9	7	3
SETEMBRO	7	6	5	11	6	7	4	9	9	2
OUTUBRO	1	5	3	9	6	2	7	10	8	5
NOVEMBRO	6	4	11	8	5	5	4	4	8	6
DEZEMBRO	5	3	8	7	5	4	8	2	6	9

FONTE: GDF/SSP/DETRAN/GEREST

NOTA: Dados obtidos da PCDF e consolidados com as informações do IML e da Secretaria de Saúde.

**4.3 EVOLUÇÃO DO NÚMERO DE VÍTIMAS MORTAS, POR ANO, SEGUNDO TIPO DE ENVOLVIMENTO E MÊS
DISTRITO FEDERAL - 2004 a 2013**

TIPO DE ENVOLVIMENTO E MÊS	ANO										
	2004	2005	2006	2007	2008	2009	2010	2011	2012	2013	
TOTAL DE VÍTIMAS	423	442	414	467	456	424	461	465	418	384	
JANEIRO	22	36	45	31	31	28	44	39	29	31	
FEVEREIRO	34	25	31	26	37	29	29	39	32	27	
MARÇO	36	34	46	28	39	42	36	38	28	26	
ABRIL	34	40	28	40	56	35	33	44	45	38	
MAIO	48	40	36	40	38	39	42	42	40	33	
JUNHO	34	37	24	46	42	35	42	35	31	33	
JULHO	42	49	37	37	30	33	30	36	31	28	
AGOSTO	42	38	26	48	40	42	56	49	41	36	
SETEMBRO	33	38	28	55	38	32	45	39	40	24	
OUTUBRO	39	45	34	37	32	39	39	43	38	31	
NOVEMBRO	33	26	41	39	40	33	29	35	30	31	
DEZEMBRO	26	34	38	40	33	37	36	26	33	46	
CONDUTOR	204	202	196	229	225	215	232	235	221	193	
JANEIRO	14	15	22	20	16	13	22	18	11	16	
FEVEREIRO	15	15	17	15	19	14	13	13	16	15	
MARÇO	16	18	17	13	24	21	26	17	16	10	
ABRIL	11	17	13	18	28	18	18	29	30	18	
MAIO	24	17	22	16	18	15	22	19	20	14	
JUNHO	14	19	11	25	19	21	23	19	19	18	
JULHO	21	24	14	16	15	17	17	22	16	13	
AGOSTO	17	16	15	26	20	27	25	26	18	19	
SETEMBRO	13	15	13	26	17	18	18	19	23	11	
OUTUBRO	25	24	11	18	19	20	18	26	21	14	
NOVEMBRO	21	13	24	23	18	13	11	19	15	18	
DEZEMBRO	13	9	17	13	12	18	19	8	16	27	
PASSAGEIRO	79	77	82	102	74	94	74	92	72	63	
JANEIRO	2	7	12	2	3	8	8	8	9	5	
FEVEREIRO	5	3	7	3	3	8	9	11	5	6	
MARÇO	7	3	16	5	5	7	3	7	4	7	
ABRIL	15	5	4	11	12	6	3	6	9	4	
MAIO	10	7	5	9	7	11	8	6	8	6	
JUNHO	3	9	3	13	11	8	6	3	5	5	
JULHO	8	8	8	5	4	8	4	7	4	4	
AGOSTO	9	7	4	10	6	4	9	9	8	5	
SETEMBRO	6	9	2	14	7	5	9	12	5	6	
OUTUBRO	5	8	8	7	3	9	9	8	7	5	
NOVEMBRO	4	3	7	12	5	12	3	7	4	2	
DEZEMBRO	5	8	6	11	8	8	3	8	4	8	
PEDESTRE	139	163	132	136	157	115	154	136	124	126	
JANEIRO	6	14	11	9	12	7	14	13	9	10	
FEVEREIRO	14	7	7	8	15	7	7	15	11	6	
MARÇO	12	13	13	10	10	14	7	14	8	9	
ABRIL	8	18	11	11	16	11	12	9	6	16	
MAIO	14	16	8	15	13	13	12	15	12	13	
JUNHO	17	9	10	8	12	6	13	13	6	9	
JULHO	13	17	15	16	11	8	8	7	11	11	
AGOSTO	16	15	7	12	14	11	22	14	15	12	
SETEMBRO	14	14	12	15	14	9	18	8	12	7	
OUTUBRO	9	13	13	12	10	10	12	9	10	12	
NOVEMBRO	8	10	10	4	17	8	15	9	11	11	
DEZEMBRO	8	17	15	16	13	11	14	10	13	10	

FONTE: GDF/SSP/DETRAN/GEREST

NOTA: Dados obtidos da PCDF e consolidados com as informações do IML e da Secretaria de Saúde.

(1) Incluída uma vítima cujo tipo de envolvimento não é classificado como condutor, passageiro ou pedestre

(2) Incluídas duas vítimas cujo tipo de envolvimento não é classificado como condutor, passageiro ou pedestre

(3) Incluídas três vítimas cujo tipo de envolvimento não é classificado como condutor, passageiro ou pedestre

(4) Incluídas quatro vítimas cujo tipo de envolvimento não é classificado como condutor, passageiro ou pedestre

4.4 EVOLUÇÃO DO NÚMERO DE **VEÍCULOS** ENVOLVIDOS EM ACIDENTES COM MORTE, POR ANO, SEGUNDO **TIPO DE VIA E DE VEÍCULO, DISTRITO FEDERAL - 2004 a 2013**

TIPO DE VIA E DE VEÍCULO	ANO									
	2004	2005	2006	2007	2008	2009	2010	2011	2012	2013
TOTAL DE VEÍCULOS	575	601	561	646	632	564	641	607	584	536
AUTOMÓVEL	302	286	282	315	274	254	326	299	283	249
BICICLETA	47	71	67	57	57	47	37	36	34	27
CAMINHÃO	36	64	47	51	56	46	46	48	49	56
CAMINHONETE	33	30	27	31	37	22	23	46	36	33
MICRO-ÔNIBUS	14	12	10	16	9	2	6	9	6	3
MOTO	97	85	88	123	133	131	157	119	123	114
ÔNIBUS	30	38	26	37	49	41	24	25	30	35
VEÍC. TRAÇÃO ANIMAL	3	2	3	-	6	3	2	2	1	-
OUTROS	1	1	2	1	1	-	2	2	1	1
NÃO INFORMADO	12	12	9	15	10	18	18	21	21	18
VIAS URBANAS	184	229	177	234	235	193	200	194	160	174
AUTOMÓVEL	87	112	83	90	88	65	80	79	66	71
BICICLETA	16	27	27	24	25	26	16	22	11	12
CAMINHÃO	9	23	7	21	14	11	15	13	14	13
CAMINHONETE	8	8	4	6	8	6	5	9	3	9
MICRO-ÔNIBUS	6	5	5	9	3	2	3	4	3	1
MOTO	39	30	34	56	62	55	62	48	42	39
ÔNIBUS	14	22	13	21	28	22	16	13	12	24
VEÍC. TRAÇÃO ANIMAL	2	1	-	-	3	-	2	-	1	-
OUTROS	1	-	1	1	-	-	-	1	-	-
NÃO INFORMADO	2	1	3	6	4	6	1	5	8	5
RODOVIAS	391	372	384	412	397	371	441	413	424	362
DFs	281	279	262	273	282	283	330	294	283	280
AUTOMÓVEL	145	126	133	152	130	143	187	150	134	136
BICICLETA	25	33	33	24	28	17	17	9	13	11
CAMINHÃO	18	32	21	19	21	25	18	21	26	34
CAMINHONETE	20	14	17	15	28	14	13	31	17	18
MICRO-ÔNIBUS	7	5	4	3	6	-	2	4	2	1
MOTO	47	47	38	50	49	59	72	57	66	63
ÔNIBUS	11	12	7	8	11	12	6	8	15	8
VEÍC. TRAÇÃO ANIMAL	1	1	3	-	2	3	-	1	-	-
OUTROS	-	1	1	-	1	-	1	1	1	1
NÃO INFORMADO	7	8	5	2	6	10	14	12	9	8
BRs	110	93	122	139	115	88	111	119	141	82
AUTOMÓVEL	70	48	66	73	56	46	59	70	83	42
BICICLETA	6	11	7	9	4	4	4	5	10	4
CAMINHÃO	9	9	19	11	21	10	13	14	9	9
CAMINHONETE	5	8	6	10	1	2	5	6	16	6
MICRO-ÔNIBUS	1	2	1	4	-	-	1	1	1	1
MOTO	11	8	16	17	22	17	23	14	15	12
ÔNIBUS	5	4	6	8	10	7	2	4	3	3
VEÍC. TRAÇÃO ANIMAL	-	-	-	-	1	-	-	1	-	-
OUTROS	-	-	-	-	-	-	1	-	-	-
NÃO INFORMADO	3	3	1	7	-	2	3	4	4	5

FONTE: GDF/SSP/DETRAN/GEREST

NOTA: Dados obtidos da PCDF e consolidados com as informações do IML e da Secretaria de Saúde.

“Álcool, Outras Drogas e
Segurança no Trânsito

Efeitos,
Responsabilidades
e Escolhas”



Não Beba
e
Dirija

5.1 . ACIDENTES

5 . ACIDENTES COM VÍTIMAS

DISTRITO FEDERAL

5

5.1.1 **ACIDENTES** COM VÍTIMA, POR MÊS, SEGUNDO CARACTERIZAÇÃO E TIPO
DISTRITO FEDERAL - 2013

CARACTERIZAÇÃO E TIPO	MÊS												
	TOTAL	JAN	FEV	MAR	ABR	MAI	JUN	JUL	AGO	SET	OUT	NOV	DEZ
TOTAL GERAL													
TOTAL	10659	655	669	864	794	942	950	959	1121	1006	912	904	883
COM MORTE	362	30	23	24	36	31	29	27	35	22	31	31	43
COM FERIDO	10297	625	646	840	758	911	921	932	1086	984	881	873	840
VEÍCULO-PESSOA													
TOTAL	1858	120	110	167	140	172	161	159	197	152	157	150	173
COM MORTE	122	10	6	9	16	12	9	10	11	7	10	11	11
COM FERIDO	1736	110	104	158	124	160	152	149	186	145	147	139	162
VEÍCULO-VEÍCULO													
TOTAL	7169	425	467	591	533	630	645	645	771	655	615	618	574
COM MORTE	146	6	14	10	12	11	14	11	14	5	13	15	21
COM FERIDO	7023	419	453	581	521	619	631	634	757	650	602	603	553
VEÍCULO ÚNICO													
TOTAL	1632	110	92	106	121	140	144	155	153	199	140	136	136
COM MORTE	94	14	3	5	8	8	6	6	10	10	8	5	11
COM FERIDO	1538	96	89	101	113	132	138	149	143	189	132	131	125

FONTE: GDF/SSP/DETRAN/GEREST

NOTA: Dados obtidos da PCDF e consolidados com as informações do IML e da Secretaria de Saúde.

5.1.2 **ACIDENTES** COM VÍTIMA, POR MÊS, SEGUNDO NATUREZA E TIPO
DISTRITO FEDERAL - 2013

NATUREZA E TIPO	MÊS												
	TOTAL	JAN	FEV	MAR	ABR	MAI	JUN	JUL	AGO	SET	OUT	NOV	DEZ
TOTAL GERAL													
TOTAL	10659	655	669	864	794	942	950	959	1121	1006	912	904	883
COM MORTE	362	30	23	24	36	31	29	27	35	22	31	31	43
COM FERIDO	10297	625	646	840	758	911	921	932	1086	984	881	873	840
ATROPELAMENTO DE PEDESTRE													
TOTAL	1852	120	110	167	140	172	160	158	194	152	157	150	172
COM MORTE	120	10	6	9	16	12	8	10	11	7	10	11	10
COM FERIDO	1732	110	104	158	124	160	152	148	183	145	147	139	162
CAPOTAMENTO / TOMBAMENTO													
TOTAL	303	20	15	21	19	33	27	29	19	40	28	29	23
COM MORTE	38	6	-	3	3	4	2	4	1	4	5	2	4
COM FERIDO	265	14	15	18	16	29	25	25	18	36	23	27	19
CHOQUE COM OBJETO FIXO													
TOTAL	510	48	28	28	42	43	44	42	41	61	47	41	45
COM MORTE	40	5	2	2	5	3	3	1	7	3	2	2	5
COM FERIDO	470	43	26	26	37	40	41	41	34	58	45	39	40
COLISÃO													
TOTAL	7166	425	467	590	533	630	645	643	771	655	615	618	574
COM MORTE	146	6	14	10	12	11	14	11	14	5	13	15	21
COM FERIDO	7020	419	453	580	521	619	631	632	757	650	602	603	553
QUEDA													
TOTAL	788	39	48	54	54	64	69	83	90	96	63	63	65
COM MORTE	13	2	1	-	-	1	1	1	1	3	-	1	2
COM FERIDO	775	37	47	54	54	63	68	82	89	93	63	62	63
ATROPELAMENTO DE ANIMAL													
TOTAL	24	1	1	3	5	-	4	1	2	2	-	3	2
COM FERIDO	24	1	1	3	5	-	4	1	2	2	-	3	2
DEMAIS TIPOS													
TOTAL	16	2	-	1	1	-	1	3	4	-	2	-	2
COM MORTE	5	1	-	-	-	-	1	-	1	-	1	-	1
COM FERIDO	11	1	-	1	1	-	-	3	3	-	1	-	1

FONTE: GDF/SSP/DETRAN/GEREST

NOTA: Dados obtidos da PCDF e consolidados com as informações do IML e da Secretaria de Saúde.

5.1.3 **ACIDENTES** COM VÍTIMA, POR DIA DA SEMANA, SEGUNDO TIPO E HORÁRIO
DISTRITO FEDERAL - 2013

(Continua)

TIPO E HORÁRIO	DIA DA SEMANA							
	TOTAL	SEG	TER	QUA	QUI	SEX	SAB	DOM
TOTAL GERAL								
TOTAL	10659	1501	1422	1594	1480	1661	1658	1343
00:00	169	33	13	17	15	19	25	47
01:00	143	16	9	12	20	17	29	40
02:00	88	8	2	4	3	8	28	35
03:00	82	6	2	4	3	8	27	32
04:00	93	3	3	3	5	8	36	35
05:00	159	16	8	20	21	21	31	42
06:00	343	45	48	58	64	55	33	40
07:00	732	135	115	128	126	123	66	39
08:00	652	107	96	130	107	105	68	39
09:00	495	76	71	90	63	74	74	47
10:00	431	64	66	65	69	74	55	38
11:00	458	64	67	66	54	67	81	59
12:00	589	83	103	97	76	88	90	52
13:00	494	83	67	70	70	81	79	44
14:00	541	90	75	91	90	78	72	45
15:00	578	86	82	89	70	84	96	71
16:00	593	72	83	87	91	88	88	84
17:00	795	122	98	124	117	131	111	92
18:00	884	122	150	137	136	118	116	105
19:00	700	96	84	101	88	108	117	106
20:00	597	66	56	84	70	114	122	85
21:00	429	45	54	49	56	74	77	74
22:00	357	39	44	37	41	68	75	53
23:00	257	24	26	31	25	50	62	39
COM MORTE								
TOTAL	362	47	29	48	43	48	72	75
00:00	15	1	-	3	3	2	2	4
01:00	9	-	-	-	2	1	3	3
02:00	9	1	-	-	-	1	1	6
03:00	6	-	-	1	-	-	1	4
04:00	13	-	1	-	-	3	3	6
05:00	9	1	1	-	2	1	3	1
06:00	13	3	1	1	-	4	-	4
07:00	17	3	2	3	2	-	6	1
08:00	16	6	2	1	2	2	2	1
09:00	6	2	-	2	1	-	-	1
10:00	10	2	-	1	1	4	-	2
11:00	11	1	3	1	2	1	1	2
12:00	11	1	3	2	3	-	-	2
13:00	20	1	3	2	3	4	4	3
14:00	15	2	1	5	2	2	1	2
15:00	11	2	3	2	-	1	1	2
16:00	16	3	2	2	4	2	2	1
17:00	26	3	-	-	1	4	9	9
18:00	24	1	2	6	6	3	3	3
19:00	25	2	-	2	4	2	7	8
20:00	24	5	1	3	2	3	6	4
21:00	25	4	2	7	1	6	4	1
22:00	13	3	-	1	2	-	6	1
23:00	18	-	2	3	-	2	7	4

5.1.3 **ACIDENTES** COM VÍTIMA, POR DIA DA SEMANA, SEGUNDO TIPO E HORÁRIO
DISTRITO FEDERAL - 2013

(Conclusão)

TIPO E HORÁRIO	DIA DA SEMANA							
	TOTAL	SEG	TER	QUA	QUI	SEX	SAB	DOM
COM FERIDO								
TOTAL	10297	1454	1393	1546	1437	1613	1586	1268
00:00	154	32	13	14	12	17	23	43
01:00	134	16	9	12	18	16	26	37
02:00	79	7	2	4	3	7	27	29
03:00	76	6	2	3	3	8	26	28
04:00	80	3	2	3	5	5	33	29
05:00	150	15	7	20	19	20	28	41
06:00	330	42	47	57	64	51	33	36
07:00	715	132	113	125	124	123	60	38
08:00	636	101	94	129	105	103	66	38
09:00	489	74	71	88	62	74	74	46
10:00	421	62	66	64	68	70	55	36
11:00	447	63	64	65	52	66	80	57
12:00	578	82	100	95	73	88	90	50
13:00	474	82	64	68	67	77	75	41
14:00	526	88	74	86	88	76	71	43
15:00	567	84	79	87	70	83	95	69
16:00	577	69	81	85	87	86	86	83
17:00	769	119	98	124	116	127	102	83
18:00	860	121	148	131	130	115	113	102
19:00	675	94	84	99	84	106	110	98
20:00	573	61	55	81	68	111	116	81
21:00	404	41	52	42	55	68	73	73
22:00	344	36	44	36	39	68	69	52
23:00	239	24	24	28	25	48	55	35

FONTE: GDF/SSP/DETRAN/GEREST

NOTA: Dados obtidos da PCDF e consolidados com as informações do IML e da Secretaria de Saúde.

5.1.4 **ACIDENTES** COM VÍTIMA, ENTRE **VEÍCULO-VEÍCULO**, POR DIA DA SEMANA,
SEGUNDO TIPO E HORÁRIO - **DISTRITO FEDERAL - 2013**

TIPO E HORÁRIO	DIA DA SEMANA							
	TOTAL	SEG	TER	QUA	QUI	SEX	SAB	DOM
TOTAL GERAL								
TOTAL	7169	1008	969	1105	1020	1164	1101	802
00:00	174	31	12	13	14	26	30	48
02:00	78	6	2	3	3	7	28	29
04:00	123	10	4	14	12	14	33	36
06:00	732	117	110	134	140	127	62	42
08:00	841	143	112	166	137	132	94	57
10:00	620	95	95	101	76	101	91	61
12:00	722	99	111	121	91	112	127	61
14:00	769	122	109	126	110	117	110	75
16:00	973	136	133	145	152	163	136	108
18:00	1064	143	162	156	156	158	156	133
20:00	675	69	69	85	87	125	140	100
22:00	398	37	50	41	42	82	94	52
COM MORTE								
TOTAL	146	19	13	16	22	22	29	25
00:00	9	1	-	-	2	1	1	4
02:00	2	-	-	-	-	1	-	1
04:00	7	-	2	-	-	3	1	1
06:00	12	1	1	1	1	1	4	3
08:00	11	4	1	1	3	-	-	2
10:00	5	-	1	2	1	-	-	1
12:00	13	1	2	2	3	2	3	-
14:00	9	2	3	-	-	2	1	1
16:00	21	3	1	-	3	2	6	6
18:00	26	3	-	5	7	4	4	3
20:00	20	4	2	4	2	6	2	-
22:00	11	-	-	1	-	-	7	3
COM FERIDO								
TOTAL	7023	989	956	1089	998	1142	1072	777
00:00	165	30	12	13	12	25	29	44
02:00	76	6	2	3	3	6	28	28
04:00	116	10	2	14	12	11	32	35
06:00	720	116	109	133	139	126	58	39
08:00	830	139	111	165	134	132	94	55
10:00	615	95	94	99	75	101	91	60
12:00	709	98	109	119	88	110	124	61
14:00	760	120	106	126	110	115	109	74
16:00	952	133	132	145	149	161	130	102
18:00	1038	140	162	151	149	154	152	130
20:00	655	65	67	81	85	119	138	100
22:00	387	37	50	40	42	82	87	49

FONTE: GDF/SSP/DETRAN/GEREST

NOTA: Dados obtidos da PCDF e consolidados com as informações do IML e da Secretaria de Saúde.

5.1.5 ACIDENTES COM VÍTIMA, ENTRE VEÍCULO-PESSOA, POR DIA DA SEMANA,
SEGUNDO TIPO E HORÁRIO - DISTRITO FEDERAL - 2013

TIPO E HORÁRIO	DIA DA SEMANA							
	TOTAL	SEG	TER	QUA	QUI	SEX	SAB	DOM
TOTAL GERAL								
TOTAL	1858	265	260	281	254	289	290	219
00:00	46	4	5	8	4	2	11	12
02:00	15	1	-	1	-	1	6	6
04:00	23	2	2	-	3	-	8	8
06:00	149	32	23	23	29	23	11	8
08:00	171	18	32	35	18	28	32	8
10:00	137	18	22	13	26	21	24	13
12:00	227	45	41	31	37	37	18	18
14:00	190	29	27	32	27	27	32	16
16:00	242	38	29	40	34	36	39	26
18:00	322	42	47	45	46	46	49	47
20:00	215	22	24	31	19	47	36	36
22:00	121	14	8	22	11	21	24	21
COM MORTE								
TOTAL	122	18	9	19	12	16	27	21
00:00	8	-	-	3	1	1	2	1
02:00	1	-	-	-	-	-	-	1
04:00	4	1	-	-	-	-	2	1
06:00	9	3	2	1	1	1	1	-
08:00	6	3	-	-	-	2	1	-
10:00	7	2	1	-	1	2	-	1
12:00	13	1	3	2	2	2	-	3
14:00	8	-	1	3	2	1	1	-
16:00	16	2	-	2	1	2	5	4
18:00	19	-	1	2	3	1	5	7
20:00	17	4	-	3	-	2	6	2
22:00	14	2	1	3	1	2	4	1
COM FERIDO								
TOTAL	1736	247	251	262	242	273	263	198
00:00	38	4	5	5	3	1	9	11
02:00	14	1	-	1	-	1	6	5
04:00	19	1	2	-	3	-	6	7
06:00	140	29	21	22	28	22	10	8
08:00	165	15	32	35	18	26	31	8
10:00	130	16	21	13	25	19	24	12
12:00	214	44	38	29	35	35	18	15
14:00	182	29	26	29	25	26	31	16
16:00	226	36	29	38	33	34	34	22
18:00	303	42	46	43	43	45	44	40
20:00	198	18	24	28	19	45	30	34
22:00	107	12	7	19	10	19	20	20

FONTE: GDF/SSP/DETRAN/GEREST

NOTA: Dados obtidos da PCDF e consolidados com as informações do IML e da Secretaria de Saúde.

5.1.6 **ACIDENTES** COM VÍTIMA, COM **VEÍCULO ÚNICO**, POR DIA DA SEMANA,
SEGUNDO TIPO E HORÁRIO - **DISTRITO FEDERAL - 2013**

TIPO E HORÁRIO	DIA DA SEMANA							
	TOTAL	SEG	TER	QUA	QUI	SEX	SAB	DOM
TOTAL GERAL								
TOTAL	1632	228	193	208	206	208	267	322
00:00	92	14	5	8	17	8	13	27
02:00	77	7	2	4	3	8	21	32
04:00	106	7	5	9	11	15	26	33
06:00	194	31	30	29	21	28	26	29
08:00	135	22	23	19	15	19	16	21
10:00	132	15	16	17	21	19	21	23
12:00	134	22	18	15	18	20	24	17
14:00	160	25	21	22	23	18	26	25
16:00	173	20	19	26	22	20	24	42
18:00	198	33	25	37	22	22	28	31
20:00	136	20	17	17	20	16	23	23
22:00	95	12	12	5	13	15	19	19
COM MORTE								
TOTAL	94	10	7	13	9	10	16	29
00:00	7	-	-	-	2	1	2	2
02:00	12	1	-	1	-	-	2	8
04:00	11	-	-	-	2	1	3	5
06:00	9	2	-	2	-	2	1	2
08:00	5	1	1	2	-	-	1	-
10:00	9	1	1	-	1	3	1	2
12:00	5	-	1	-	1	-	1	2
14:00	9	2	-	4	-	-	-	3
16:00	5	1	1	-	1	2	-	-
18:00	4	-	1	1	-	-	1	1
20:00	12	1	1	3	1	1	2	3
22:00	6	1	1	-	1	-	2	1
COM FERIDO								
TOTAL	1538	218	186	195	197	198	251	293
00:00	85	14	5	8	15	7	11	25
02:00	65	6	2	3	3	8	19	24
04:00	95	7	5	9	9	14	23	28
06:00	185	29	30	27	21	26	25	27
08:00	130	21	22	17	15	19	15	21
10:00	123	14	15	17	20	16	20	21
12:00	129	22	17	15	17	20	23	15
14:00	151	23	21	18	23	18	26	22
16:00	168	19	18	26	21	18	24	42
18:00	194	33	24	36	22	22	27	30
20:00	124	19	16	14	19	15	21	20
22:00	89	11	11	5	12	15	17	18

FONTE: GDF/SSP/DETRAN/GEREST

NOTA: Dados obtidos da PCDF e consolidados com as informações do IML e da Secretaria de Saúde.

**5.1.7 ACIDENTES COM VÍTIMA, POR MÊS, SEGUNDO TIPO DE VEÍCULO E DE ACIDENTE
DISTRITO FEDERAL - 2013**

TIPO DE VEÍCULO E DE ACIDENTE	MÊS												
	TOTAL	JAN	FEV	MAR	ABR	MAI	JUN	JUL	AGO	SET	OUT	NOV	DEZ
AUTOMÓVEL													
TOTAL	7725	476	472	632	569	692	678	699	812	697	684	677	637
COM MORTE	219	16	11	19	22	21	21	18	19	10	18	20	24
COM FERIDO	7506	460	461	613	547	671	657	681	793	687	666	657	613
BICICLETA													
TOTAL	680	36	51	52	54	56	85	58	74	49	58	55	52
COM MORTE	27	1	1	-	-	4	5	2	2	-	4	4	4
COM FERIDO	653	35	50	52	54	52	80	56	72	49	54	51	48
CAMINHÃO													
TOTAL	524	42	40	36	30	35	56	54	64	48	37	33	49
COM MORTE	53	5	6	1	7	1	8	-	7	4	1	5	8
COM FERIDO	471	37	34	35	23	34	48	54	57	44	36	28	41
CAMINHONETE													
TOTAL	885	53	70	71	72	75	70	71	87	87	81	63	85
COM MORTE	32	2	1	3	3	3	3	4	4	-	5	1	3
COM FERIDO	853	51	69	68	69	72	67	67	83	87	76	62	82
MICRO-ÔNIBUS													
TOTAL	180	15	13	14	14	12	17	20	19	19	7	18	12
COM MORTE	3	-	1	-	-	1	-	-	1	-	-	-	-
COM FERIDO	177	15	12	14	14	11	17	20	18	19	7	18	12
MOTO													
TOTAL	5140	282	336	421	386	476	464	497	550	508	420	417	383
COM MORTE	112	7	12	5	11	7	5	8	14	10	6	8	19
COM FERIDO	5028	275	324	416	375	469	459	489	536	498	414	409	364
ÔNIBUS													
TOTAL	649	55	43	56	58	57	57	52	61	55	56	50	49
COM MORTE	35	2	3	3	2	5	-	3	2	2	6	4	3
COM FERIDO	614	53	40	53	56	52	57	49	59	53	50	46	46
TRAÇÃO ANIMAL													
TOTAL	20	2	-	-	3	4	-	3	2	2	2	1	1
COM FERIDO	20	2	-	-	3	4	-	3	2	2	2	1	1
OUTROS													
TOTAL	23	-	1	2	1	2	1	2	5	2	5	2	-
COM MORTE	1	-	-	-	-	-	-	-	-	-	1	-	-
COM FERIDO	22	-	1	2	1	2	1	2	5	2	4	2	-
NÃO INFORMADO													
TOTAL	399	18	16	36	30	25	44	31	46	38	41	43	31
COM MORTE	17	3	-	1	-	-	-	3	1	1	3	1	4
COM FERIDO	382	15	16	35	30	25	44	28	45	37	38	42	27

FONTE: GDF/SSP/DETRAN/GEREST

NOTA 1: Dados obtidos da PCDF e consolidados com as informações do IML e da Secretaria de Saúde.

NOTA 2: Os acidentes de trânsito envolvendo mais de um tipo de veículo diferentes são contados uma vez para cada tipo de veículo.

5.2.1 **VÍTIMAS** DE ACIDENTES, POR MÊS, SEGUNDO TIPO DE ENVOLVIMENTO E GRAVIDADE
DISTRITO FEDERAL - 2013

(Continua)

TIPO DE ENVOLVIMENTO E GRAVIDADE	MÊS												
	TOTAL	JAN	FEV	MAR	ABR	MAI	JUN	JUL	AGO	SET	OUT	NOV	DEZ
TOTAL GERAL													
TOTAL	13244	852	822	1067	967	1223	1154	1195	1405	1249	1074	1123	1113
MORTOS	384	31	27	26	38	33	33	28	36	24	31	31	46
FERIDOS	12860	821	795	1041	929	1190	1121	1167	1369	1225	1043	1092	1067
TOTAL DE PEDESTRES													
TOTAL	2016	129	112	174	146	191	182	173	216	160	178	167	188
MORTOS	126	10	6	9	16	13	9	11	12	7	12	11	10
FERIDOS	1890	119	106	165	130	178	173	162	204	153	166	156	178
TOTAL DE CONDUTORES													
TOTAL	7919	476	506	649	594	732	694	720	850	745	661	681	611
MORTOS	193	16	15	10	18	14	18	13	19	11	14	18	27
FERIDOS	7726	460	491	639	576	718	676	707	831	734	647	663	584
Condutor de Automóvel													
TOTAL	2319	161	130	201	170	212	182	181	242	218	192	223	207
MORTOS	60	6	3	7	6	4	7	3	5	3	3	7	6
FERIDOS	2259	155	127	194	164	208	175	178	237	215	189	216	201
Condutor de Bicicleta													
TOTAL	671	36	49	51	53	55	84	57	75	49	56	56	50
MORTOS	26	1	1	-	-	4	4	2	2	-	4	4	4
FERIDOS	645	35	48	51	53	51	80	55	73	49	52	52	46
Condutor de Caminhão													
TOTAL	48	4	2	6	1	5	3	6	5	3	6	1	6
MORTOS	6	2	-	-	-	-	2	-	-	1	-	-	1
FERIDOS	42	2	2	6	1	5	1	6	5	2	6	1	5
Condutor de Caminhonete													
TOTAL	168	10	14	9	14	17	10	14	11	17	24	13	15
MORTOS	4	1	-	1	1	-	-	-	-	-	1	-	-
FERIDOS	164	9	14	8	13	17	10	14	11	17	23	13	15
Condutor de Micro-ônibus													
TOTAL	13	2	1	-	1	1	-	1	2	3	-	2	-
FERIDOS	13	2	1	-	1	1	-	1	2	3	-	2	-
Condutor de Moto													
TOTAL	4649	260	309	378	352	435	412	460	506	450	376	381	330
MORTOS	96	6	11	2	11	6	5	8	12	7	5	7	16
FERIDOS	4553	254	298	376	341	429	407	452	494	443	371	374	314
Condutor de Ônibus													
TOTAL	12	2	-	2	-	-	1	-	3	1	1	1	1
FERIDOS	12	2	-	2	-	-	1	-	3	1	1	1	1
Condutor de Veíc. Tração Animal													
TOTAL	12	1	-	-	2	3	-	1	1	1	1	1	1
FERIDOS	12	1	-	-	2	3	-	1	1	1	1	1	1

5.2.1 **VÍTIMAS** DE ACIDENTES, POR MÊS, SEGUNDO TIPO DE ENVOLVIMENTO E GRAVIDADE
DISTRITO FEDERAL - 2013

(Continuação)

TIPO DE ENVOLVIMENTO E GRAVIDADE	MÊS												
	TOTAL	JAN	FEV	MAR	ABR	MAI	JUN	JUL	AGO	SET	OUT	NOV	DEZ
Condutor de Outros Tipos de Veículo													
TOTAL	3	-	-	-	-	1	-	-	-	-	1	1	-
MORTOS	1	-	-	-	-	-	-	-	-	-	1	-	-
FERIDOS	2	-	-	-	-	1	-	-	-	-	-	1	-
Condutor de Veíc. Não Informado													
TOTAL	23	-	1	2	-	3	2	-	5	3	4	2	1
FERIDOS	23	-	1	2	-	3	2	-	5	3	4	2	1
Cavaleiro													
TOTAL	1	-	-	-	1	-	-	-	-	-	-	-	-
FERIDOS	1	-	-	-	1	-	-	-	-	-	-	-	-
TOTAL DE PASSAGEIROS													
TOTAL	3300	246	204	244	227	300	276	302	336	344	233	275	313
MORTOS	63	5	6	7	4	6	5	4	5	6	5	2	8
FERIDOS	3237	241	198	237	223	294	271	298	331	338	228	273	305
	TOTAL	JAN	FEV	MAR	ABR	MAI	JUN	JUL	AGO	SET	OUT	NOV	DEZ
Passageiro de Automóvel													
TOTAL	2048	157	129	162	146	181	159	190	190	202	145	177	210
MORTOS	44	3	5	4	3	6	5	2	2	2	4	2	6
FERIDOS	2004	154	124	158	143	175	154	188	188	200	141	175	204
Passageiro de Bicicleta													
TOTAL	20	1	2	1	1	2	1	3	2	3	1	1	2
FERIDOS	20	1	2	1	1	2	1	3	2	3	1	1	2
Passageiro de Caminhão													
TOTAL	49	5	3	3	1	4	8	3	4	5	1	4	8
MORTOS	6	1	-	-	-	-	-	-	2	3	-	-	-
FERIDOS	43	4	3	3	1	4	8	3	2	2	1	4	8
Passageiro de Caminhonete													
TOTAL	94	6	7	5	7	10	17	3	11	5	13	3	7
FERIDOS	94	6	7	5	7	10	17	3	11	5	13	3	7
Passageiro de Micro-ônibus													
TOTAL	91	14	5	2	8	3	15	7	6	10	3	10	8
FERIDOS	91	14	5	2	8	3	15	7	6	10	3	10	8
Passageiro de Moto													
TOTAL	642	38	37	53	44	68	65	62	61	63	54	49	48
MORTOS	10	1	-	3	1	-	-	1	1	1	-	-	2
FERIDOS	632	37	37	50	43	68	65	61	60	62	54	49	46
Passageiro de Ônibus													
TOTAL	320	21	19	18	16	32	11	28	57	49	13	29	27
MORTOS	3	-	1	-	-	-	-	1	-	-	1	-	-
FERIDOS	317	21	18	18	16	32	11	27	57	49	12	29	27
Passageiro de Veíc. Tração Animal													
TOTAL	8	4	-	-	-	-	-	1	1	1	1	-	-
FERIDOS	8	4	-	-	-	-	-	1	1	1	1	-	-

5.2.1 **VÍTIMAS** DE ACIDENTES, POR MÊS, SEGUNDO TIPO DE ENVOLVIMENTO E GRAVIDADE
DISTRITO FEDERAL - 2013

(Conclusão)

TIPO DE ENVOLVIMENTO E GRAVIDADE	MÊS												
	TOTAL	JAN	FEV	MAR	ABR	MAI	JUN	JUL	AGO	SET	OUT	NOV	DEZ
Passageiro de Veíc. Não Informado													
TOTAL	28	-	2	-	4	-	-	5	4	6	2	2	3
FERIDOS	28	-	2	-	4	-	-	5	4	6	2	2	3
TOTAL DE OUTROS ⁽¹⁾													
TOTAL	9	1	-	-	-	-	2	-	3	-	2	-	1
MORTOS	2	-	-	-	-	-	1	-	-	-	-	-	1
FERIDOS	7	1	-	-	-	-	1	-	3	-	2	-	-

FONTE: GDF/SSP/DETRAN/GEREST

NOTA: Dados obtidos da PCDF e consolidados com as informações do IML e da Secretaria de Saúde.

(1) Vítimas cujo tipo de envolvimento não é classificado como condutor, passageiro ou pedestre.

5.2.2 **VÍTIMAS** DE ACIDENTES, POR CARACTERIZAÇÃO, SEGUNDO TIPO DE ENVOLVIMENTO E GRAVIDADE
DISTRITO FEDERAL - 2013

(Continua)

TIPO DE ENVOLVIMENTO E GRAVIDADE	CARACTERIZAÇÃO			
	TOTAL	VEÍCULO-PESSOA	VEÍCULO-VEÍCULO	VEÍCULO ÚNICO
TOTAL GERAL				
TOTAL	13244	2070	8987	2187
MORTOS	384	122	161	101
FERIDOS	12860	1948	8826	2086
TOTAL DE PEDESTRES				
TOTAL	2016	1926	73	17
MORTOS	126	120	6	-
FERIDOS	1890	1806	67	17
TOTAL DE CONDUTORES				
TOTAL	7919	117	6575	1227
MORTOS	193	1	125	67
FERIDOS	7726	116	6450	1160
Condutor de Automóvel				
TOTAL	2319	11	1824	484
MORTOS	60	-	26	34
FERIDOS	2259	11	1798	450
Condutor de Bicicleta				
TOTAL	671	3	647	21
MORTOS	26	-	23	3
FERIDOS	645	3	624	18
Condutor de Caminhão				
TOTAL	48	1	28	19
MORTOS	6	1	2	3
FERIDOS	42	-	26	16
Condutor de Caminhonete				
TOTAL	168	1	133	34
MORTOS	4	-	3	1
FERIDOS	164	1	130	33
Condutor de Micro-ônibus				
TOTAL	13	1	9	3
FERIDOS	13	1	9	3
Condutor de Moto				
TOTAL	4649	100	3891	658
MORTOS	96	-	71	25
FERIDOS	4553	100	3820	633
Condutor de Ônibus				
TOTAL	12	-	12	-
FERIDOS	12	-	12	-
Condutor de Veíc. Tração Animal				
TOTAL	12	-	12	-
FERIDOS	12	-	12	-

5.2.2 **VÍTIMAS** DE ACIDENTES, POR CARACTERIZAÇÃO, SEGUNDO TIPO DE ENVOLVIMENTO E GRAVIDADE
DISTRITO FEDERAL - 2013

(Continuação)

TIPO DE ENVOLVIMENTO E GRAVIDADE	CARACTERIZAÇÃO			
	TOTAL	VEÍCULO-PESSOA	VEÍCULO-VEÍCULO	VEÍCULO ÚNICO
Condutor de Outros Tipos de Veículo				
TOTAL	3	-	1	2
MORTOS	1	-	-	1
FERIDOS	2	-	1	1
Condutor de Veíc. Não Informado				
TOTAL	23	-	18	5
FERIDOS	23	-	18	5
Cavaleiro				
TOTAL	1	-	-	1
FERIDOS	1	-	-	1
TOTAL DE PASSAGEIROS				
TOTAL	3300	25	2338	937
MORTOS	63	-	30	33
FERIDOS	3237	25	2308	904
Passageiro de Automóvel				
TOTAL	2048	10	1517	521
MORTOS	44	-	19	25
FERIDOS	2004	10	1498	496
Passageiro de Bicicleta				
TOTAL	20	-	20	-
FERIDOS	20	-	20	-
Passageiro de Caminhão				
TOTAL	49	1	23	25
MORTOS	6	-	2	4
FERIDOS	43	1	21	21
Passageiro de Caminhonete				
TOTAL	94	-	58	36
FERIDOS	94	-	58	36
Passageiro de Micro-ônibus				
TOTAL	91	1	49	41
FERIDOS	91	1	49	41
Passageiro de Moto				
TOTAL	642	12	501	129
MORTOS	10	-	8	2
FERIDOS	632	12	493	127
Passageiro de Ônibus				
TOTAL	320	1	159	160
MORTOS	3	-	1	2
FERIDOS	317	1	158	158
Passageiro de Veíc. Tração Animal				
TOTAL	8	-	8	-
FERIDOS	8	-	8	-

5.2.2 **VÍTIMAS** DE ACIDENTES, POR CARACTERIZAÇÃO, SEGUNDO TIPO DE ENVOLVIMENTO E GRAVIDADE
DISTRITO FEDERAL - 2013

(Conclusão)

TIPO DE ENVOLVIMENTO E GRAVIDADE	CARACTERIZAÇÃO			
	TOTAL	VEÍCULO-PESSOA	VEÍCULO-VEÍCULO	VEÍCULO ÚNICO
Passageiro de Veíc. Não Informado				
TOTAL	28	-	3	25
FERIDOS	28	-	3	25
TOTAL DE OUTROS ⁽¹⁾				
TOTAL	9	2	1	6
MORTOS	2	1	-	1
FERIDOS	7	1	1	5

FONTE: GDF/SSP/DETRAN/GEREST

NOTA: Dados obtidos da PCDF e consolidados com as informações do IML e da Secretaria de Saúde.

(1) Vítimas cujo tipo de envolvimento não é classificado como condutor, passageiro ou pedestre.

5.2.3 **VÍTIMAS** DE ACIDENTES, POR FAIXA ETÁRIA, SEGUNDO TIPO DE ENVOLVIMENTO E GRAVIDADE
DISTRITO FEDERAL - 2013

(Continua)

TIPO DE ENVOLVIMENTO E GRAVIDADE	FAIXA ETÁRIA (em anos)									
	TOTAL	0 a 9	10 a 17	18 a 19	20 a 29	30 a 39	40 a 49	50 a 59	60 ou +	NI
TOTAL GERAL										
TOTAL	13244	442	696	604	4188	3298	1865	880	646	625
MORTOS	384	14	21	17	93	96	65	28	44	6
FERIDOS	12860	428	675	587	4095	3202	1800	852	602	619
TOTAL DE PEDESTRES										
TOTAL	2016	170	206	81	355	329	275	194	234	172
MORTOS	126	6	6	4	16	24	24	14	27	5
FERIDOS	1890	164	200	77	339	305	251	180	207	167
TOTAL DE CONDUTORES										
TOTAL	7919	16	131	301	2936	2351	1235	492	257	200
MORTOS	193	-	7	9	56	61	35	11	14	-
FERIDOS	7726	16	124	292	2880	2290	1200	481	243	200
Condutor de Automóvel										
TOTAL	2319	-	4	77	720	688	446	203	155	26
MORTOS	60	-	1	2	18	19	9	5	6	-
FERIDOS	2259	-	3	75	702	669	437	198	149	26
Condutor de Bicicleta										
TOTAL	671	15	100	36	126	141	93	48	49	63
MORTOS	26	-	4	-	6	4	5	3	4	-
FERIDOS	645	15	96	36	120	137	88	45	45	63
Condutor de Caminhão										
TOTAL	48	-	-	-	10	17	9	6	4	2
MORTOS	6	-	-	-	2	1	1	-	2	-
FERIDOS	42	-	-	-	8	16	8	6	2	2
Condutor de Caminhonete										
TOTAL	168	-	-	2	34	56	33	27	13	3
MORTOS	4	-	-	-	-	1	1	1	1	-
FERIDOS	164	-	-	2	34	55	32	26	12	3
Condutor de Micro-ônibus										
TOTAL	13	-	-	-	2	4	5	2	-	-
FERIDOS	13	-	-	-	2	4	5	2	-	-
Condutor de Moto										
TOTAL	4649	-	25	185	2037	1432	641	200	32	97
MORTOS	96	-	2	7	30	35	19	2	1	-
FERIDOS	4553	-	23	178	2007	1397	622	198	31	97
Condutor de Ônibus										
TOTAL	12	-	-	-	2	6	1	3	-	-
FERIDOS	12	-	-	-	2	6	1	3	-	-
Condutor de Veíc. Tração Animal										
TOTAL	12	-	-	1	2	2	2	2	3	-
FERIDOS	12	-	-	1	2	2	2	2	3	-

5.2.3 **VÍTIMAS** DE ACIDENTES, POR FAIXA ETÁRIA, SEGUNDO TIPO DE ENVOLVIMENTO E GRAVIDADE
DISTRITO FEDERAL - 2013

(Continuação)

TIPO DE ENVOLVIMENTO E GRAVIDADE	FAIXA ETÁRIA (em anos)									
	TOTAL	0 a 9	10 a 17	18 a 19	20 a 29	30 a 39	40 a 49	50 a 59	60 ou +	NI
Condutor de Outros Tipos de Veículo										
TOTAL	3	-	-	-	-	2	1	-	-	-
MORTOS	1	-	-	-	-	1	-	-	-	-
FERIDOS	2	-	-	-	-	1	1	-	-	-
Condutor de Veíc. Não Informado										
TOTAL	23	1	2	-	3	3	3	1	1	9
FERIDOS	23	1	2	-	3	3	3	1	1	9
Cavaleiro										
TOTAL	1	-	-	-	-	-	1	-	-	-
FERIDOS	1	-	-	-	-	-	1	-	-	-
TOTAL DE PASSAGEIROS										
TOTAL	3300	256	356	221	897	617	355	192	155	251
MORTOS	63	8	7	3	21	11	6	3	3	1
FERIDOS	3237	248	349	218	876	606	349	189	152	250
Passageiro de Automóvel										
TOTAL	2048	223	254	127	511	340	212	121	98	162
MORTOS	44	7	5	2	12	8	5	3	2	-
FERIDOS	2004	216	249	125	499	332	207	118	96	162
Passageiro de Bicicleta										
TOTAL	20	6	6	1	1	3	1	-	-	2
FERIDOS	20	6	6	1	1	3	1	-	-	2
Passageiro de Caminhão										
TOTAL	49	-	1	4	18	11	5	2	2	6
MORTOS	6	-	-	-	3	2	-	-	-	1
FERIDOS	43	-	1	4	15	9	5	2	2	5
Passageiro de Caminhonete										
TOTAL	94	5	7	9	26	21	12	5	4	5
FERIDOS	94	5	7	9	26	21	12	5	4	5
Passageiro de Micro-ônibus										
TOTAL	91	6	8	3	22	19	7	6	13	7
FERIDOS	91	6	8	3	22	19	7	6	13	7
Passageiro de Moto										
TOTAL	642	2	54	59	251	147	63	17	3	46
MORTOS	10	-	2	1	5	1	1	-	-	-
FERIDOS	632	2	52	58	246	146	62	17	3	46
Passageiro de Ônibus										
TOTAL	320	8	23	17	61	70	48	39	33	21
MORTOS	3	1	-	-	1	-	-	-	1	-
FERIDOS	317	7	23	17	60	70	48	39	32	21
Passageiro de Veíc. Tração Animal										
TOTAL	8	3	2	-	2	1	-	-	-	-
FERIDOS	8	3	2	-	2	1	-	-	-	-

5.2.3 **VÍTIMAS** DE ACIDENTES, POR FAIXA ETÁRIA, SEGUNDO TIPO DE ENVOLVIMENTO E GRAVIDADE
DISTRITO FEDERAL - 2013

(Conclusão)

TIPO DE ENVOLVIMENTO E GRAVIDADE	FAIXA ETÁRIA (em anos)									
	TOTAL	0 a 9	10 a 17	18 a 19	20 a 29	30 a 39	40 a 49	50 a 59	60 ou +	NI
Passageiro de Veíc. Não Informado										
TOTAL	28	3	1	1	5	5	7	2	2	2
FERIDOS	28	3	1	1	5	5	7	2	2	2
TOTAL DE OUTROS ⁽¹⁾										
TOTAL	9	-	3	1	-	1	-	2	-	2
MORTOS	2	-	1	1	-	-	-	-	-	-
FERIDOS	7	-	2	-	-	1	-	2	-	2

FONTE: GDF/SSP/DETRAN/GEREST

NOTA 1: Dados obtidos da PCDF e consolidados com as informações do IML e da Secretaria de Saúde.

(1) Vítimas cujo tipo de envolvimento não é classificado como condutor, passageiro ou pedestre.

5.2.4 **VÍTIMAS** DE ACIDENTES, POR SEXO E GRAVIDADE, SEGUNDO A IDADE
DISTRITO FEDERAL - 2013

(Continua)

IDADE (em anos)	SEXO E GRAVIDADE										
	TOTAL			MASCULINO			FEMININO			NI	
	TOTAL	MORTOS	FERIDOS	TOTAL	MORTOS	FERIDOS	TOTAL	MORTOS	FERIDOS	TOTAL	FERIDOS
TOTAL	13244	384	12860	9000	315	8685	4205	69	4136	39	39
0	36	4	32	20	2	18	16	2	14	-	-
1	21	1	20	16	1	15	5	-	5	-	-
2	33	-	33	21	-	21	12	-	12	-	-
3	40	1	39	25	1	24	15	-	15	-	-
4	41	-	41	21	-	21	20	-	20	-	-
5	55	2	53	30	-	30	25	2	23	-	-
6	57	2	55	28	1	27	28	1	27	1	1
7	57	1	56	27	1	26	30	-	30	-	-
8	53	2	51	34	1	33	19	1	18	-	-
9	49	1	48	28	1	27	21	-	21	-	-
10	60	3	57	36	1	35	24	2	22	-	-
11	54	-	54	31	-	31	23	-	23	-	-
12	67	1	66	33	1	32	34	-	34	-	-
13	79	1	78	35	-	35	44	1	43	-	-
14	86	2	84	44	2	42	42	-	42	-	-
15	98	7	91	56	4	52	42	3	39	-	-
16	110	2	108	53	1	52	57	1	56	-	-
17	142	5	137	68	2	66	74	3	71	-	-
18	238	10	228	145	9	136	93	1	92	-	-
19	366	7	359	244	5	239	122	2	120	-	-
20	390	7	383	268	6	262	122	1	121	-	-
21	432	12	420	330	11	319	102	1	101	-	-
22	413	1	412	320	1	319	93	-	93	-	-
23	423	11	412	304	9	295	119	2	117	-	-
24	462	13	449	333	10	323	129	3	126	-	-
25	439	10	429	319	8	311	120	2	118	-	-
26	399	9	390	297	8	289	102	1	101	-	-
27	428	9	419	303	6	297	125	3	122	-	-
28	401	9	392	307	9	298	94	-	94	-	-
29	401	12	389	286	9	277	115	3	112	-	-
30	436	8	428	327	8	319	109	-	109	-	-
31	428	8	420	325	7	318	103	1	102	-	-
32	350	6	344	247	3	244	103	3	100	-	-
33	352	16	336	245	15	230	107	1	106	-	-
34	319	8	311	224	7	217	95	1	94	-	-
35	340	12	328	241	9	232	99	3	96	-	-
36	284	11	273	196	11	185	88	-	88	-	-
37	255	4	251	175	3	172	80	1	79	-	-
38	273	13	260	189	13	176	84	-	84	-	-
39	261	10	251	185	7	178	76	3	73	-	-
40	227	9	218	155	8	147	72	1	71	-	-
41	219	4	215	152	4	148	67	-	67	-	-
42	225	3	222	162	2	160	63	1	62	-	-
43	189	8	181	127	7	120	62	1	61	-	-
44	190	2	188	135	1	134	55	1	54	-	-
45	182	3	179	131	3	128	51	-	51	-	-
46	166	8	158	124	8	116	42	-	42	-	-
47	157	9	148	98	8	90	59	1	58	-	-
48	151	8	143	101	8	93	50	-	50	-	-
49	159	11	148	105	11	94	54	-	54	-	-
50	153	7	146	95	4	91	58	3	55	-	-
51	102	1	101	65	1	64	37	-	37	-	-
52	92	2	90	59	2	57	33	-	33	-	-
53	90	3	87	55	3	52	35	-	35	-	-
54	86	3	83	63	3	60	23	-	23	-	-

5.2.4 **VÍTIMAS** DE ACIDENTES, POR SEXO E GRAVIDADE, SEGUNDO A IDADE
DISTRITO FEDERAL - 2013

(Conclusão)

IDADE (em anos)	SEXO E GRAVIDADE										
	TOTAL			MASCULINO			FEMININO			NI	
	TOTAL	MORTOS	FERIDOS	TOTAL	MORTOS	FERIDOS	TOTAL	MORTOS	FERIDOS	TOTAL	FERIDOS
55	86	4	82	62	3	59	24	1	23	-	-
56	85	2	83	45	2	43	40	-	40	-	-
57	71	2	69	42	1	41	29	1	28	-	-
58	59	2	57	33	1	32	26	1	25	-	-
59	56	2	54	34	1	33	22	1	21	-	-
60	65	1	64	35	-	35	30	1	29	-	-
61	50	2	48	30	1	29	20	1	19	-	-
62	55	6	49	35	5	30	20	1	19	-	-
63	35	1	34	23	1	22	12	-	12	-	-
64	35	-	35	14	-	14	21	-	21	-	-
65	41	4	37	28	4	24	13	-	13	-	-
66	38	2	36	21	2	19	17	-	17	-	-
67	30	2	28	21	2	19	9	-	9	-	-
68	20	-	20	10	-	10	10	-	10	-	-
69	21	-	21	10	-	10	11	-	11	-	-
70	31	4	27	16	3	13	15	1	14	-	-
71	21	-	21	7	-	7	14	-	14	-	-
72	21	1	20	12	1	11	9	-	9	-	-
73	23	5	18	12	4	8	11	1	10	-	-
74	18	-	18	11	-	11	7	-	7	-	-
75	19	-	19	13	-	13	6	-	6	-	-
76	19	3	16	8	2	6	11	1	10	-	-
77	18	-	18	9	-	9	9	-	9	-	-
78	13	3	10	6	3	3	7	-	7	-	-
79	14	-	14	9	-	9	5	-	5	-	-
80	9	1	8	7	1	6	2	-	2	-	-
81	13	2	11	5	1	4	8	1	7	-	-
82	6	-	6	4	-	4	2	-	2	-	-
83	5	1	4	5	1	4	-	-	-	-	-
84	6	-	6	5	-	5	1	-	1	-	-
85	2	-	2	1	-	1	1	-	1	-	-
86	4	-	4	2	-	2	2	-	2	-	-
87	2	1	1	1	1	-	1	-	1	-	-
88	2	-	2	-	-	-	2	-	2	-	-
89	3	3	-	2	2	-	1	1	-	-	-
91	2	1	1	1	1	-	1	-	1	-	-
93	2	1	1	1	1	-	1	-	1	-	-
94	1	-	1	-	-	-	1	-	1	-	-
95	1	-	1	-	-	-	1	-	1	-	-
102	1	-	1	1	-	1	-	-	-	-	-
NI	625	6	619	376	5	371	211	1	210	38	38

FONTE: GDF/SSP/DETRAN/GEREST

NOTA: Dados obtidos da PCDF e consolidados com as informações do IML e da Secretaria de Saúde.

5.2.5 **VÍTIMAS** DE ACIDENTES, POR SEXO E GRAVIDADE, SEGUNDO TIPO DE ENVOLVIMENTO E FAIXA ETÁRIA
DISTRITO FEDERAL - 2013

TIPO DE ENVOLVIMENTO E FAIXA ETÁRIA (em anos)	SEXO E GRAVIDADE											
	TOTAL			MASCULINO			FEMININO			NI		
	TOTAL	MORTOS	FERIDOS	TOTAL	MORTOS	FERIDOS	TOTAL	MORTOS	FERIDOS	TOTAL	FERIDOS	
TOTAL GERAL												
TOTAL	13244	384	12860	9000	315	8685	4205	69	4136	39	39	
0 a 9	442	14	428	250	8	242	191	6	185	1	1	
10 a 17	696	21	675	356	11	345	340	10	330	-	-	
18 a 19	604	17	587	389	14	375	215	3	212	-	-	
20 a 29	4188	93	4095	3067	77	2990	1121	16	1105	-	-	
30 a 39	3298	96	3202	2354	83	2271	944	13	931	-	-	
40 a 49	1865	65	1800	1290	60	1230	575	5	570	-	-	
50 a 59	880	28	852	553	21	532	327	7	320	-	-	
60 ou +	646	44	602	365	36	329	281	8	273	-	-	
NI	625	6	619	376	5	371	211	1	210	38	38	
CONDUTORES												
TOTAL	7919	193	7726	6689	188	6501	1217	5	1212	13	13	
0 a 9	16	-	16	13	-	13	3	-	3	-	-	
10 a 17	131	7	124	112	7	105	19	-	19	-	-	
18 a 19	301	9	292	266	9	257	35	-	35	-	-	
20 a 29	2936	56	2880	2534	54	2480	402	2	400	-	-	
30 a 39	2351	61	2290	1960	58	1902	391	3	388	-	-	
40 a 49	1235	35	1200	1016	35	981	219	-	219	-	-	
50 a 59	492	11	481	401	11	390	91	-	91	-	-	
60 ou +	257	14	243	210	14	196	47	-	47	-	-	
NI	200	-	200	177	-	177	10	-	10	13	13	
PASSAGEIROS												
TOTAL	3300	63	3237	1183	27	1156	2104	36	2068	13	13	
0 a 9	256	8	248	141	3	138	115	5	110	-	-	
10 a 17	356	7	349	143	1	142	213	6	207	-	-	
18 a 19	221	3	218	85	1	84	136	2	134	-	-	
20 a 29	897	21	876	326	13	313	571	8	563	-	-	
30 a 39	617	11	606	196	5	191	421	6	415	-	-	
40 a 49	355	6	349	119	3	116	236	3	233	-	-	
50 a 59	192	3	189	51	-	51	141	3	138	-	-	
60 ou +	155	3	152	32	-	32	123	3	120	-	-	
NI	251	1	250	90	1	89	148	-	148	13	13	
PEDESTRES												
TOTAL	2016	126	1890	1124	99	1025	879	27	852	13	13	
0 a 9	170	6	164	96	5	91	73	1	72	1	1	
10 a 17	206	6	200	99	3	96	107	3	104	-	-	
18 a 19	81	4	77	37	3	34	44	1	43	-	-	
20 a 29	355	16	339	207	10	197	148	6	142	-	-	
30 a 39	329	24	305	198	20	178	131	4	127	-	-	
40 a 49	275	24	251	155	22	133	120	2	118	-	-	
50 a 59	194	14	180	101	10	91	93	4	89	-	-	
60 ou +	234	27	207	123	22	101	111	5	106	-	-	
NI	172	5	167	108	4	104	52	1	51	12	12	
OUTROS ⁽¹⁾												
TOTAL	9	2	7	4	1	3	5	1	4	-	-	
10 a 17	3	1	2	2	-	2	1	1	-	-	-	
18 a 19	1	1	-	1	1	-	-	-	-	-	-	
30 a 39	1	-	1	-	-	-	1	-	1	-	-	
50 a 59	2	-	2	-	-	-	2	-	2	-	-	
NI	2	-	2	1	-	1	1	-	1	-	-	

FONTE: GDF/SSP/DETRAN

FONTE: GDF/SSP/DETRAN/GEREST

NOTA: Dados obtidos da PCDF e consolidados com as informações do IML e da Secretaria de Saúde.

(1) Vítimas cujo tipo de envolvimento não é classificado como condutor, passageiro ou pedestre.

5.3.1 **CONDUTORES** ENVOLVIDOS EM ACIDENTES COM VÍTIMA, POR CARACTERIZAÇÃO E SEXO, SEGUNDO TIPO DE ACIDENTE E DE VEÍCULO - **DISTRITO FEDERAL - 2013**

TIPO DE ACIDENTE E DE VEÍCULO	CARACTERIZAÇÃO E SEXO															
	TOTAL				VEÍCULO-PESSOA				VEÍCULO-VEÍCULO				VEÍCULO ÚNICO			
	TOTAL	MASC.	FEM.	NI	TOTAL	MASC.	FEM.	NI	TOTAL	MASC.	FEM.	NI	TOTAL	MASC.	FEM.	NI
TOTAL GERAL																
TOTAL	18743	14912	3306	525	1897	1434	329	134	15188	12059	2762	367	1658	1419	215	24
AUTOMÓVEL	10011	6973	2849	189	1134	811	294	29	8219	5674	2387	158	658	488	168	2
BICICLETA	683	611	70	2	8	8	-	-	654	584	68	2	21	19	2	-
CAMINHÃO	540	511	7	22	42	40	-	2	468	444	5	19	30	27	2	1
CAMINHONETE	908	809	80	19	99	86	10	3	762	680	66	16	47	43	4	-
MICRO-ÔNIBUS	184	168	11	5	28	22	5	1	123	116	6	1	33	30	-	3
MOTO	5292	4999	252	41	377	346	10	21	4195	3972	205	18	720	681	37	2
ÔNIBUS	679	643	11	25	81	79	1	1	481	459	8	14	117	105	2	10
TRAÇÃO ANIMAL	20	18	1	1	1	-	-	1	19	18	1	-	-	-	-	-
OUTRO	23	23	-	-	2	2	-	-	19	19	-	-	2	2	-	-
NÃO INFORMADO	402	156	25	221	125	40	9	76	248	93	16	139	29	23	-	6
COM MORTE																
TOTAL	536	479	29	28	126	98	12	16	312	289	11	12	98	92	6	-
AUTOMÓVEL	249	220	25	4	71	57	12	2	123	113	8	2	55	50	5	-
BICICLETA	27	26	1	-	-	-	-	-	24	23	1	-	3	3	-	-
CAMINHÃO	56	52	1	3	7	7	-	-	41	38	-	3	8	7	1	-
CAMINHONETE	33	31	1	1	7	7	-	-	25	23	1	1	1	1	-	-
MICRO-ÔNIBUS	3	3	-	-	1	1	-	-	2	2	-	-	-	-	-	-
MOTO	114	111	1	2	9	7	-	2	78	77	1	-	27	27	-	-
ÔNIBUS	35	34	-	1	19	19	-	-	13	12	-	1	3	3	-	-
OUTRO	1	1	-	-	-	-	-	-	-	-	-	-	1	1	-	-
NÃO INFORMADO	18	1	-	17	12	-	-	12	6	1	-	5	-	-	-	-
COM FERIDO																
TOTAL	18207	14433	3277	497	1771	1336	317	118	14876	11770	2751	355	1560	1327	209	24
AUTOMÓVEL	9762	6753	2824	185	1063	754	282	27	8096	5561	2379	156	603	438	163	2
BICICLETA	656	585	69	2	8	8	-	-	630	561	67	2	18	16	2	-
CAMINHÃO	484	459	6	19	35	33	-	2	427	406	5	16	22	20	1	1
CAMINHONETE	875	778	79	18	92	79	10	3	737	657	65	15	46	42	4	-
MICRO-ÔNIBUS	181	165	11	5	27	21	5	1	121	114	6	1	33	30	-	3
MOTO	5178	4888	251	39	368	339	10	19	4117	3895	204	18	693	654	37	2
ÔNIBUS	644	609	11	24	62	60	1	1	468	447	8	13	114	102	2	10
TRAÇÃO ANIMAL	20	18	1	1	1	-	-	1	19	18	1	-	-	-	-	-
OUTRO	22	22	-	-	2	2	-	-	19	19	-	-	1	1	-	-
NÃO INFORMADO	384	155	25	204	113	40	9	64	242	92	16	134	29	23	-	6

FONTE: GDF/SSP/DETRAN/GEREST

NOTA 1: Dados obtidos da PCDF e consolidados com as informações do IML e da Secretaria de Saúde

NOTA 2: Os cavaleiros considerados condutores não possuem veículo. Por isso, existe a diferença entre o total de condutores e o total de veículos.

(1) Incluído 1 cavaleiro homem

5.3.2 **CONDUTORES** ENVOLVIDOS EM ACIDENTES COM VÍTIMA, POR SEXO E TIPO DE ACIDENTE, SEGUNDO TIPO DE VEÍCULO E FAIXA ETÁRIA - **DISTRITO FEDERAL - 2013**

(Continua)

TIPO DE VEÍCULO E FAIXA ETÁRIA (em anos)	SEXO E TIPO DE ACIDENTE											
	TOTAL			MASCULINO			FEMININO			NÃO-INFORMADO		
	TOTAL	COM MORTE	COM FERIDO	TOTAL	COM MORTE	COM FERIDO	TOTAL	COM MORTE	COM FERIDO	TOTAL	COM MORTE	COM FERIDO
TOTAL GERAL												
TOTAL	18743	536	18207	14912	479	14433	3306	29	3277	525	28	497
0 a 4	3	-	3	3	-	3	-	-	-	-	-	-
5 a 9	13	-	13	10	-	10	3	-	3	-	-	-
10 a 14	56	3	53	44	3	41	12	-	12	-	-	-
15 a 17	90	4	86	82	4	78	8	-	8	-	-	-
18 a 19	552	17	535	469	17	452	83	-	83	-	-	-
20 a 24	2595	61	2534	2185	55	2130	410	6	404	-	-	-
25 a 29	2936	68	2868	2357	64	2293	579	4	575	-	-	-
30 a 34	3008	88	2920	2444	83	2361	564	5	559	-	-	-
35 a 39	2395	77	2318	1921	70	1851	474	7	467	-	-	-
40 a 44	1764	50	1714	1417	48	1369	347	2	345	-	-	-
45 a 49	1431	58	1373	1150	55	1095	281	3	278	-	-	-
50 a 54	958	30	928	772	29	743	186	1	185	-	-	-
55 a 59	599	13	586	485	12	473	113	1	112	1	-	1
60 a 64	373	14	359	306	14	292	67	-	67	-	-	-
65 a 69	207	8	199	158	8	150	49	-	49	-	-	-
70 a 74	138	4	134	122	4	118	16	-	16	-	-	-
75 a 79	77	5	72	63	5	58	14	-	14	-	-	-
80 OU +	29	-	29	27	-	27	2	-	2	-	-	-
NI	1519	36	1483	897	8	889	98	-	98	524	28	496
CONDUTOR DE AUTOMÓVEL												
TOTAL	10011	249	9762	6973	220	6753	2849	25	2824	189	4	185
10 a 14	2	1	1	2	1	1	-	-	-	-	-	-
15 a 17	9	-	9	9	-	9	-	-	-	-	-	-
18 a 19	290	9	281	216	9	207	74	-	74	-	-	-
20 a 24	1262	36	1226	915	31	884	347	5	342	-	-	-
25 a 29	1487	36	1451	988	32	956	499	4	495	-	-	-
30 a 34	1592	44	1548	1100	40	1060	492	4	488	-	-	-
35 a 39	1317	36	1281	906	31	875	411	5	406	-	-	-
40 a 44	980	21	959	676	19	657	304	2	302	-	-	-
45 a 49	884	27	857	635	24	611	249	3	246	-	-	-
50 a 54	583	10	573	413	9	404	170	1	169	-	-	-
55 a 59	393	6	387	290	5	285	102	1	101	1	-	1
60 a 64	251	8	243	192	8	184	59	-	59	-	-	-
65 a 69	152	2	150	106	2	104	46	-	46	-	-	-
70 a 74	111	3	108	96	3	93	15	-	15	-	-	-
75 a 79	63	2	61	49	2	47	14	-	14	-	-	-
80 OU +	22	-	22	20	-	20	2	-	2	-	-	-
NI	613	8	605	360	4	356	65	-	65	188	4	184
CONDUTOR DE BICICLETA (Continua)												
TOTAL	683	27	656	611	26	585	70	1	69	2	-	2
0 a 4	2	-	2	2	-	2	-	-	-	-	-	-
5 a 9	13	-	13	10	-	10	3	-	3	-	-	-
10 a 14	53	2	51	42	2	40	11	-	11	-	-	-
15 a 17	49	2	47	44	2	42	5	-	5	-	-	-
18 a 19	36	-	36	33	-	33	3	-	3	-	-	-
20 a 24	66	5	61	56	4	52	10	1	9	-	-	-
25 a 29	62	2	60	57	2	55	5	-	5	-	-	-
30 a 34	78	1	77	71	1	70	7	-	7	-	-	-
35 a 39	65	3	62	58	3	55	7	-	7	-	-	-
40 a 44	45	-	45	38	-	38	7	-	7	-	-	-
45 a 49	48	5	43	44	5	39	4	-	4	-	-	-
50 a 54	32	2	30	30	2	28	2	-	2	-	-	-
55 a 59	16	1	15	16	1	15	-	-	-	-	-	-

5.3.2 **CONDUTORES** ENVOLVIDOS EM ACIDENTES COM VÍTIMA, POR SEXO E TIPO DE ACIDENTE, SEGUNDO TIPO DE VEÍCULO E FAIXA ETÁRIA - **DISTRITO FEDERAL - 2013**

(Continuação)

TIPO DE VEÍCULO E FAIXA ETÁRIA (em anos)	SEXO E TIPO DE ACIDENTE											
	TOTAL			MASCULINO			FEMININO			NÃO-INFORMADO		
	TOTAL	COM MORTE	COM FERIDO	TOTAL	COM MORTE	COM FERIDO	TOTAL	COM MORTE	COM FERIDO	TOTAL	COM MORTE	COM FERIDO
CONDUTOR DE BICICLETA (Conclusão)												
60 a 64	18	-	18	17	-	17	1	-	1	-	-	-
65 a 69	11	2	9	10	2	8	1	-	1	-	-	-
70 a 74	7	1	6	7	1	6	-	-	-	-	-	-
75 a 79	8	1	7	8	1	7	-	-	-	-	-	-
80 OU +	5	-	5	5	-	5	-	-	-	-	-	-
NI	69	-	69	63	-	63	4	-	4	2	-	2
CONDUTOR DE CAMINHÃO												
TOTAL	540	56	484	511	52	459	7	1	6	22	3	19
18 a 19	1	-	1	1	-	1	-	-	-	-	-	-
20 a 24	27	-	27	26	-	26	1	-	1	-	-	-
25 a 29	66	4	62	65	4	61	1	-	1	-	-	-
30 a 34	103	5	98	102	5	97	1	-	1	-	-	-
35 a 39	84	11	73	81	10	71	3	1	2	-	-	-
40 a 44	64	11	53	63	11	52	1	-	1	-	-	-
45 a 49	43	9	34	43	9	34	-	-	-	-	-	-
50 a 54	40	3	37	40	3	37	-	-	-	-	-	-
55 a 59	26	1	25	26	1	25	-	-	-	-	-	-
60 a 64	19	4	15	19	4	15	-	-	-	-	-	-
65 a 69	9	3	6	9	3	6	-	-	-	-	-	-
70 a 74	1	-	1	1	-	1	-	-	-	-	-	-
75 a 79	1	-	1	1	-	1	-	-	-	-	-	-
80 OU +	1	-	1	1	-	1	-	-	-	-	-	-
NI	55	5	50	33	2	31	-	-	-	22	3	19
CONDUTOR DE CAMINHONETE												
TOTAL	908	33	875	809	31	778	80	1	79	19	1	18
15 a 17	3	-	3	2	-	2	1	-	1	-	-	-
18 a 19	10	-	10	10	-	10	-	-	-	-	-	-
20 a 24	59	1	58	57	1	56	2	-	2	-	-	-
25 a 29	110	4	106	100	4	96	10	-	10	-	-	-
30 a 34	118	2	116	112	2	110	6	-	6	-	-	-
35 a 39	127	7	120	113	6	107	14	1	13	-	-	-
40 a 44	87	3	84	75	3	72	12	-	12	-	-	-
45 a 49	96	1	95	83	1	82	13	-	13	-	-	-
50 a 54	84	6	78	78	6	72	6	-	6	-	-	-
55 a 59	57	3	54	49	3	46	8	-	8	-	-	-
60 a 64	46	1	45	41	1	40	5	-	5	-	-	-
65 a 69	25	1	24	23	1	22	2	-	2	-	-	-
70 a 74	17	-	17	16	-	16	1	-	1	-	-	-
75 a 79	4	2	2	4	2	2	-	-	-	-	-	-
80 OU +	1	-	1	1	-	1	-	-	-	-	-	-
NI	64	2	62	45	1	44	-	-	-	19	1	18
CONDUTOR DE MICRO-ÔNIBUS (Continua)												
TOTAL	184	3	181	168	3	165	11	-	11	5	-	5
18 a 19	1	-	1	1	-	1	-	-	-	-	-	-
20 a 24	12	1	11	12	1	11	-	-	-	-	-	-
25 a 29	15	-	15	13	-	13	2	-	2	-	-	-
30 a 34	31	-	31	30	-	30	1	-	1	-	-	-
35 a 39	38	1	37	37	1	36	1	-	1	-	-	-
40 a 44	26	-	26	25	-	25	1	-	1	-	-	-
45 a 49	15	1	14	13	1	12	2	-	2	-	-	-
50 a 54	12	-	12	12	-	12	-	-	-	-	-	-
55 a 59	6	-	6	5	-	5	1	-	1	-	-	-
60 a 64	3	-	3	3	-	3	-	-	-	-	-	-

5.3.2 **CONDUTORES** ENVOLVIDOS EM ACIDENTES COM VÍTIMA, POR SEXO E TIPO DE ACIDENTE, SEGUNDO TIPO DE VEÍCULO E FAIXA ETÁRIA - **DISTRITO FEDERAL - 2013**

(Continuação)

TIPO DE VEÍCULO E FAIXA ETÁRIA (em anos)	SEXO E TIPO DE ACIDENTE											
	TOTAL			MASCULINO			FEMININO			NÃO-INFORMADO		
	TOTAL	COM MORTE	COM FERIDO	TOTAL	COM MORTE	COM FERIDO	TOTAL	COM MORTE	COM FERIDO	TOTAL	COM MORTE	COM FERIDO
CONDUTOR DE MICRO-ÔNIBUS (Conclusão)												
NI	25	-	25	17	-	17	3	-	3	5	-	5
CONDUTOR DE MOTO												
TOTAL	5292	114	5178	4999	111	4888	252	1	251	41	2	39
10 a 14	1	-	1	-	-	-	1	-	1	-	-	-
15 a 17	27	2	25	25	2	23	2	-	2	-	-	-
18 a 19	212	8	204	206	8	198	6	-	6	-	-	-
20 a 24	1157	18	1139	1107	18	1089	50	-	50	-	-	-
25 a 29	1129	20	1109	1071	20	1051	58	-	58	-	-	-
30 a 34	969	28	941	913	27	886	56	1	55	-	-	-
35 a 39	638	13	625	603	13	590	35	-	35	-	-	-
40 a 44	430	9	421	410	9	401	20	-	20	-	-	-
45 a 49	267	11	256	257	11	246	10	-	10	-	-	-
50 a 54	146	2	144	140	2	138	6	-	6	-	-	-
55 a 59	68	-	68	66	-	66	2	-	2	-	-	-
60 a 64	24	1	23	22	1	21	2	-	2	-	-	-
65 a 69	6	-	6	6	-	6	-	-	-	-	-	-
70 a 74	2	-	2	2	-	2	-	-	-	-	-	-
NI	216	2	214	171	-	171	4	-	4	41	2	39
CONDUTOR DE ÔNIBUS												
TOTAL	679	35	644	643	34	609	11	-	11	25	1	24
20 a 24	5	-	5	5	-	5	-	-	-	-	-	-
25 a 29	57	2	55	54	2	52	3	-	3	-	-	-
30 a 34	110	8	102	109	8	101	1	-	1	-	-	-
35 a 39	112	5	107	110	5	105	2	-	2	-	-	-
40 a 44	119	6	113	118	6	112	1	-	1	-	-	-
45 a 49	70	4	66	67	4	63	3	-	3	-	-	-
50 a 54	56	7	49	55	7	48	1	-	1	-	-	-
55 a 59	32	2	30	32	2	30	-	-	-	-	-	-
60 a 64	9	-	9	9	-	9	-	-	-	-	-	-
65 a 69	2	-	2	2	-	2	-	-	-	-	-	-
NI	107	1	106	82	-	82	-	-	-	25	1	24
CONDUTOR DE VEÍC. TRACÇÃO ANIMAL												
TOTAL	20	-	20	18	-	18	1	-	1	1	-	1
18 a 19	1	-	1	1	-	1	-	-	-	-	-	-
20 a 24	2	-	2	2	-	2	-	-	-	-	-	-
25 a 29	2	-	2	2	-	2	-	-	-	-	-	-
30 a 34	3	-	3	3	-	3	-	-	-	-	-	-
35 a 39	1	-	1	1	-	1	-	-	-	-	-	-
40 a 44	2	-	2	2	-	2	-	-	-	-	-	-
45 a 49	3	-	3	3	-	3	-	-	-	-	-	-
50 a 54	1	-	1	-	-	-	1	-	1	-	-	-
55 a 59	1	-	1	1	-	1	-	-	-	-	-	-
60 a 64	2	-	2	2	-	2	-	-	-	-	-	-
65 a 69	1	-	1	1	-	1	-	-	-	-	-	-
NI	1	-	1	-	-	-	-	-	-	1	-	1
CONDUTOR DE OUTROS TIPOS DE VEÍCULO (Continua)												
TOTAL	23	1	22	23	1	22	-	-	-	-	-	-
18 a 19	1	-	1	1	-	1	-	-	-	-	-	-
20 a 24	1	-	1	1	-	1	-	-	-	-	-	-
25 a 29	3	-	3	3	-	3	-	-	-	-	-	-
30 a 34	3	-	3	3	-	3	-	-	-	-	-	-
35 a 39	4	1	3	4	1	3	-	-	-	-	-	-

5.3.2 **CONDUTORES** ENVOLVIDOS EM ACIDENTES COM VÍTIMA, POR SEXO E TIPO DE ACIDENTE, SEGUNDO TIPO DE VEÍCULO E FAIXA ETÁRIA - **DISTRITO FEDERAL - 2013**

(Conclusão)

TIPO DE VEÍCULO E FAIXA ETÁRIA (em anos)	SEXO E TIPO DE ACIDENTE											
	TOTAL			MASCULINO			FEMININO			NÃO-INFORMADO		
	TOTAL	COM MORTE	COM FERIDO	TOTAL	COM MORTE	COM FERIDO	TOTAL	COM MORTE	COM FERIDO	TOTAL	COM MORTE	COM FERIDO
CONDUTOR DE OUTROS TIPOS DE VEÍCULO (Conclusão)												
40 a 44	4	-	4	4	-	4	-	-	-	-	-	-
45 a 49	3	-	3	3	-	3	-	-	-	-	-	-
50 a 54	2	-	2	2	-	2	-	-	-	-	-	-
75 a 79	1	-	1	1	-	1	-	-	-	-	-	-
NI	1	-	1	1	-	1	-	-	-	-	-	-
CONDUTOR DE VEÍCULO NÃO INFORMADO												
TOTAL	402	18	384	156	1	155	25	-	25	221	17	204
0 a 4	1	-	1	1	-	1	-	-	-	-	-	-
15 a 17	2	-	2	2	-	2	-	-	-	-	-	-
20 a 24	4	-	4	4	-	4	-	-	-	-	-	-
25 a 29	5	-	5	4	-	4	1	-	1	-	-	-
30 a 34	1	-	1	1	-	1	-	-	-	-	-	-
35 a 39	9	-	9	8	-	8	1	-	1	-	-	-
40 a 44	7	-	7	6	-	6	1	-	1	-	-	-
45 a 49	1	-	1	1	-	1	-	-	-	-	-	-
50 a 54	2	-	2	2	-	2	-	-	-	-	-	-
60 a 64	1	-	1	1	-	1	-	-	-	-	-	-
65 a 69	1	-	1	1	-	1	-	-	-	-	-	-
NI	368	18	350	125	1	124	22	-	22	221	17	204
CAVALEIRO												
TOTAL	1	-	1	1	-	1	-	-	-	-	-	-
45 a 49	1	-	1	1	-	1	-	-	-	-	-	-

FONTE: GDF/SSP/DETRAN/GEREST

NOTA 1: Dados obtidos da PCDF e consolidados com as informações do IML e da Secretaria de Saúde.

NOTA 2: Os cavaleiros considerados condutores não possuem veículo. Por isso, existe a diferença entre o total de condutores e o total de veículos.

5.4.1 **VEÍCULOS** ENVOLVIDOS EM ACIDENTES COM VÍTIMA, POR MÊS, SEGUNDO CARACTERIZAÇÃO E TIPO DE VEÍCULO - **DISTRITO FEDERAL - 2013**

CARACTERIZAÇÃO E TIPO DE VEÍCULO	MÊS												
	TOTAL	JAN	FEV	MAR	ABR	MAI	JUN	JUL	AGO	SET	OUT	NOV	DEZ
TOTAL GERAL													
TOTAL	18756	1138	1184	1510	1401	1652	1662	1674	1999	1743	1639	1605	1549
AUTOMÓVEL	10022	621	597	805	733	888	846	863	1069	912	909	905	874
BICICLETA	683	36	51	52	54	57	85	58	75	49	58	56	52
CAMINHÃO	540	43	44	37	30	37	57	55	66	48	39	33	51
CAMINHONETE	909	53	70	72	78	75	71	71	90	87	89	65	88
MICRO-ÔNIBUS	184	15	13	14	16	12	17	20	19	20	7	19	12
MOTO	5293	293	345	435	395	489	482	518	562	525	431	428	390
ÔNIBUS	680	57	46	57	61	63	59	52	65	60	58	52	50
TRAÇÃO ANIMAL	20	2	-	-	3	4	-	3	2	2	2	1	1
OUTRO	23	-	1	2	1	2	1	2	5	2	5	2	-
NÃO INFORMADO	402	18	17	36	30	25	44	32	46	38	41	44	31
VEÍCULO-PESSOA													
TOTAL	1897	122	111	170	141	176	166	163	201	153	159	155	180
AUTOMÓVEL	1134	77	70	104	85	108	87	104	122	85	99	93	100
BICICLETA	8	-	2	-	-	2	-	2	-	-	2	-	-
CAMINHÃO	42	2	2	2	5	-	4	5	4	6	4	-	8
CAMINHONETE	99	8	7	9	5	7	10	7	11	9	4	9	13
MICRO-ÔNIBUS	28	2	2	2	-	1	5	3	5	2	1	4	1
MOTO	377	20	20	34	26	42	36	20	41	38	28	29	43
ÔNIBUS	81	3	4	8	10	8	10	8	10	3	8	4	5
TRAÇÃO ANIMAL	1	-	-	-	-	-	-	1	-	-	-	-	-
OUTRO	2	-	-	-	-	-	-	-	-	1	-	1	-
NÃO INFORMADO	125	10	4	11	10	8	14	13	8	9	13	15	10
VEÍCULO-VEÍCULO													
TOTAL	15200	903	980	1233	1137	1335	1345	1355	1644	1387	1339	1311	1231
AUTOMÓVEL	8229	491	496	657	594	723	696	701	903	749	747	749	723
BICICLETA	654	35	46	49	53	54	83	55	70	49	54	55	51
CAMINHÃO	468	38	41	33	25	34	48	48	59	40	32	32	38
CAMINHONETE	763	38	59	62	68	60	56	60	76	75	82	55	72
MICRO-ÔNIBUS	123	9	6	10	15	8	9	11	12	16	5	12	10
MOTO	4195	234	287	356	315	389	380	429	437	397	348	340	283
ÔNIBUS	482	48	33	39	46	45	42	31	47	37	40	40	34
TRAÇÃO ANIMAL	19	2	-	-	3	4	-	2	2	2	2	1	1
OUTRO	19	-	1	2	1	2	1	2	5	1	4	-	-
NÃO INFORMADO	248	8	11	25	17	16	30	16	33	21	25	27	19
VEÍCULO ÚNICO													
TOTAL	1659	113	93	107	123	141	151	156	154	203	141	139	138
AUTOMÓVEL	659	53	31	44	54	57	63	58	44	78	63	63	51
BICICLETA	21	1	3	3	1	1	2	1	5	-	2	1	1
CAMINHÃO	30	3	1	2	-	3	5	2	3	2	3	1	5
CAMINHONETE	47	7	4	1	5	8	5	4	3	3	3	1	3
MICRO-ÔNIBUS	33	4	5	2	1	3	3	6	2	2	1	3	1
MOTO	721	39	38	45	54	58	66	69	84	90	55	59	64
ÔNIBUS	117	6	9	10	5	10	7	13	8	20	10	8	11
OUTRO	2	-	-	-	-	-	-	-	-	-	1	1	-
NÃO-INFORMADO	29	-	2	-	3	1	-	3	5	8	3	2	2

FONTE: GDF/SSP/DETRAN/GEREST

NOTA 1: Dados obtidos da PCDF e consolidados com as informações do IML e da Secretaria de Saúde.

NOTA 2: Os cavaleiros considerados condutores não possuem veículo. Por isso, existe a diferença entre o total de condutores e o total de veículos.

5.4.2 **VEÍCULOS** ENVOLVIDOS EM ACIDENTES COM VÍTIMA, POR MÊS, SEGUNDO TIPO DE ACIDENTE E DE VEÍCULO - **DISTRITO FEDERAL - 2013**

TIPO DE ACIDENTE E DE VEÍCULO	MÊS												
	TOTAL	JAN	FEV	MAR	ABR	MAI	JUN	JUL	AGO	SET	OUT	NOV	DEZ
TOTAL GERAL													
TOTAL	18756	1138	1184	1510	1401	1652	1662	1674	1999	1743	1639	1605	1549
AUTOMÓVEL	10022	621	597	805	733	888	846	863	1069	912	909	905	874
BICICLETA	683	36	51	52	54	57	85	58	75	49	58	56	52
CAMINHÃO	540	43	44	37	30	37	57	55	66	48	39	33	51
CAMINHONETE	909	53	70	72	78	75	71	71	90	87	89	65	88
MICRO-ÔNIBUS	184	15	13	14	16	12	17	20	19	20	7	19	12
MOTO	5293	293	345	435	395	489	482	518	562	525	431	428	390
ÔNIBUS	680	57	46	57	61	63	59	52	65	60	58	52	50
TRAÇÃO ANIMAL	20	2	-	-	3	4	-	3	2	2	2	1	1
OUTRO	23	-	1	2	1	2	1	2	5	2	5	2	-
NÃO INFORMADO	402	18	17	36	30	25	44	32	46	38	41	44	31
COM MORTE													
TOTAL	536	37	40	34	49	46	46	39	53	28	48	49	67
AUTOMÓVEL	249	16	14	21	25	25	25	19	21	11	21	25	26
BICICLETA	27	1	1	-	-	4	5	2	2	-	4	4	4
CAMINHÃO	56	6	8	1	7	1	8	-	7	4	1	5	8
CAMINHONETE	33	2	1	3	3	3	3	4	4	-	6	1	3
MICRO-ÔNIBUS	3	-	1	-	-	1	-	-	1	-	-	-	-
MOTO	114	7	12	5	12	7	5	8	15	10	6	8	19
ÔNIBUS	35	2	3	3	2	5	-	3	2	2	6	4	3
OUTRO	1	-	-	-	-	-	-	-	-	-	1	-	-
NÃO INFORMADO	18	3	-	1	-	-	-	3	1	1	3	2	4
COM FERIDO													
TOTAL	18220	1101	1144	1476	1352	1606	1616	1635	1946	1715	1591	1556	1482
AUTOMÓVEL	9773	605	583	784	708	863	821	844	1048	901	888	880	848
BICICLETA	656	35	50	52	54	53	80	56	73	49	54	52	48
CAMINHÃO	484	37	36	36	23	36	49	55	59	44	38	28	43
CAMINHONETE	876	51	69	69	75	72	68	67	86	87	83	64	85
MICRO-ÔNIBUS	181	15	12	14	16	11	17	20	18	20	7	19	12
MOTO	5179	286	333	430	383	482	477	510	547	515	425	420	371
ÔNIBUS	645	55	43	54	59	58	59	49	63	58	52	48	47
TRAÇÃO ANIMAL	20	2	-	-	3	4	-	3	2	2	2	1	1
OUTRO	22	-	1	2	1	2	1	2	5	2	4	2	-
NÃO INFORMADO	384	15	17	35	30	25	44	29	45	37	38	42	27

FONTE: GDF/SSP/DETRAN/GEREST

NOTA 1: Dados obtidos da PCDF e consolidados com as informações do IML e da Secretaria de Saúde.

NOTA 2: Os cavaleiros considerados condutores não possuem veículo. Por isso, existe a diferença entre o total de condutores e o total de veículos.

5.4.3 **VEÍCULOS** ENVOLVIDOS EM ACIDENTES COM VÍTIMA, POR ANO DE FABRICAÇÃO,
SEGUNDO TIPO DE ACIDENTE E DE VEÍCULO - **DISTRITO FEDERAL - 2013**

TIPO DE ACIDENTE E DE VEÍCULO	ANO DE FABRICAÇÃO DO VEÍCULO																
	TOTAL	2013	2012	2011	2010	2009	2008	2007	2006	2005	2004	2003	2002	97 a 01	87 a 96	Antes de 1986	NI
TOTAL																	
TOTAL	18756	858	2018	2023	1946	1569	1772	1203	836	609	561	434	406	1614	1071	245	1591
AUTOMÓVEL	10022	480	1095	1060	1031	837	774	619	469	370	336	258	267	1193	883	134	216
BICICLETA	683	-	-	-	-	-	-	-	-	-	-	-	-	-	-	-	683
CAMINHÃO	540	5	27	52	63	38	30	28	21	13	16	20	12	57	41	86	31
CAMINHONETE	909	41	103	117	124	87	58	37	37	26	26	24	30	92	62	13	32
MICRO-ÔNIBUS	184	2	4	16	10	7	86	5	6	9	8	3	5	13	1	1	8
MOTO	5293	312	778	767	707	492	691	404	273	171	149	122	88	158	42	9	130
ÔNIBUS	680	17	10	9	9	106	130	110	30	18	24	6	4	98	41	2	66
TRAÇÃO ANIMAL	20	-	-	-	-	-	-	-	-	-	-	-	-	-	-	-	20
OUTRO	23	1	1	2	2	2	3	-	-	2	2	1	-	3	1	-	3
NÃO INFORMADO	402	-	-	-	-	-	-	-	-	-	-	-	-	-	-	-	402
COM MORTE																	
TOTAL	536	17	45	52	38	45	53	26	26	11	13	12	17	53	55	14	59
AUTOMÓVEL	249	5	25	28	19	20	23	7	9	5	4	7	10	35	43	4	5
BICICLETA	27	-	-	-	-	-	-	-	-	-	-	-	-	-	-	-	27
CAMINHÃO	56	1	2	3	8	7	3	-	1	1	3	-	3	4	9	8	3
CAMINHONETE	33	3	4	1	1	4	3	1	3	-	1	1	2	5	2	1	1
MICRO-ÔNIBUS	3	-	-	-	-	-	1	-	1	1	-	-	-	-	-	-	-
MOTO	114	8	13	20	10	7	18	8	10	4	3	4	2	4	-	-	3
ÔNIBUS	35	-	1	-	-	7	5	10	2	-	2	-	-	5	1	1	1
OUTRO	1	-	-	-	-	-	-	-	-	-	-	-	-	-	-	-	1
NÃO INFORMADO	18	-	-	-	-	-	-	-	-	-	-	-	-	-	-	-	18
COM FERIDO																	
TOTAL	18220	841	1973	1971	1908	1524	1719	1177	810	598	548	422	389	1561	1016	231	1532
AUTOMÓVEL	9773	475	1070	1032	1012	817	751	612	460	365	332	251	257	1158	840	130	211
BICICLETA	656	-	-	-	-	-	-	-	-	-	-	-	-	-	-	-	656
CAMINHÃO	484	4	25	49	55	31	27	28	20	12	13	20	9	53	32	78	28
CAMINHONETE	876	38	99	116	123	83	55	36	34	26	25	23	28	87	60	12	31
MICRO-ÔNIBUS	181	2	4	16	10	7	85	5	5	8	8	3	5	13	1	1	8
MOTO	5179	304	765	747	697	485	673	396	263	167	146	118	86	154	42	9	127
ÔNIBUS	645	17	9	9	9	99	125	100	28	18	22	6	4	93	40	1	65
TRAÇÃO ANIMAL	20	-	-	-	-	-	-	-	-	-	-	-	-	-	-	-	20
OUTRO	22	1	1	2	2	2	3	-	-	2	2	1	-	3	1	-	2
NÃO INFORMADO	384	-	-	-	-	-	-	-	-	-	-	-	-	-	-	-	384

FONTE: GDF/SSP/DETRAN/GEREST

NOTA 1: Dados obtidos da PCDF e consolidados com as informações do IML e da Secretaria de Saúde.

NOTA 2: Os cavaleiros considerados condutores não possuem veículo. Por isso, existe a diferença entre o total de condutores e o total de veículos.

“Álcool, Outras Drogas e
Segurança no Trânsito

Efeitos,
Responsabilidades
e Escolhas”



Não Beba
e
Dirija

6.1 . ACIDENTES

6 . ACIDENTES COM VÍTIMAS

6

VIAS URBANAS

6.1.1 **ACIDENTES** COM VÍTIMA, POR MÊS, SEGUNDO CARACTERIZAÇÃO E TIPO
VIAS URBANAS - DISTRITO FEDERAL - 2013

CARACTERIZAÇÃO E TIPO	MÊS												
	TOTAL	JAN	FEV	MAR	ABR	MAI	JUN	JUL	AGO	SET	OUT	NOV	DEZ
TOTAL GERAL													
TOTAL	6564	385	440	526	461	586	587	600	683	613	577	553	553
COM MORTE	127	5	9	6	11	11	9	10	16	11	12	11	16
COM FERIDO	6437	380	431	520	450	575	578	590	667	602	565	542	537
VEÍCULO-PESSOA													
TOTAL	1439	85	89	133	101	137	124	124	154	122	120	113	137
COM MORTE	59	2	3	3	7	6	4	6	7	5	5	5	6
COM FERIDO	1380	83	86	130	94	131	120	118	147	117	115	108	131
VEÍCULO-VEÍCULO													
TOTAL	4287	243	299	342	302	380	379	396	448	390	382	375	351
COM MORTE	41	-	5	2	1	3	4	3	4	3	5	4	7
COM FERIDO	4246	243	294	340	301	377	375	393	444	387	377	371	344
VEÍCULO ÚNICO													
TOTAL	838	57	52	51	58	69	84	80	81	101	75	65	65
COM MORTE	27	3	1	1	3	2	1	1	5	3	2	2	3
COM FERIDO	811	54	51	50	55	67	83	79	76	98	73	63	62

FONTE: GDF/SSP/DETRAN/GEREST

NOTA: Dados obtidos da PCDF e consolidados com as informações do IML e da Secretaria de Saúde.

6.1.2 **ACIDENTES COM VÍTIMA, POR MÊS, SEGUNDO NATUREZA E TIPO**
VIAS URBANAS - DISTRITO FEDERAL - 2013

NATUREZA E TIPO	MÊS												
	TOTAL	JAN	FEV	MAR	ABR	MAI	JUN	JUL	AGO	SET	OUT	NOV	DEZ
TOTAL GERAL													
TOTAL	6564	385	440	526	461	586	587	600	683	613	577	553	553
COM MORTE	127	5	9	6	11	11	9	10	16	11	12	11	16
COM FERIDO	6437	380	431	520	450	575	578	590	667	602	565	542	537
ATROPELAMENTO DE PEDESTRE													
TOTAL	1433	85	89	133	101	137	123	123	151	122	120	113	136
COM MORTE	57	2	3	3	7	6	3	6	7	5	5	5	5
COM FERIDO	1376	83	86	130	94	131	120	117	144	117	115	108	131
CAPOTAMENTO / TOMBAMENTO													
TOTAL	52	4	2	2	4	7	6	5	6	4	2	4	6
COM MORTE	2	-	-	-	-	-	-	1	1	-	-	-	-
COM FERIDO	50	4	2	2	4	7	6	4	5	4	2	4	6
CHOQUE COM OBJETO FIXO													
TOTAL	293	23	17	17	22	26	27	25	22	34	31	23	26
COM MORTE	16	1	-	1	3	1	1	-	3	1	1	2	2
COM FERIDO	277	22	17	16	19	25	26	25	19	33	30	21	24
COLISÃO													
TOTAL	4286	243	299	342	302	380	379	395	448	390	382	375	351
COM MORTE	41	-	5	2	1	3	4	3	4	3	5	4	7
COM FERIDO	4245	243	294	340	301	377	375	392	444	387	377	371	344
QUEDA													
TOTAL	474	27	32	31	31	36	49	49	52	61	40	36	30
COM MORTE	6	1	1	-	-	1	-	-	-	2	-	-	1
COM FERIDO	468	26	31	31	31	35	49	49	52	59	40	36	29
ATROPELAMENTO DE ANIMAL													
TOTAL	13	1	1	1	1	-	2	1	-	2	-	2	2
COM FERIDO	13	1	1	1	1	-	2	1	-	2	-	2	2
DEMAIS TIPOS													
TOTAL	13	2	-	-	-	-	1	2	4	-	2	-	2
COM MORTE	5	1	-	-	-	-	1	-	1	-	1	-	1
COM FERIDO	8	1	-	-	-	-	-	2	3	-	1	-	1

FONTE: GDF/SSP/DETRAN/GEREST

NOTA: Dados obtidos da PCDF e consolidados com as informações do IML e da Secretaria de Saúde.

6.1.3 ACIDENTES COM VÍTIMA, POR DIA DA SEMANA, SEGUNDO TIPO E HORÁRIO
VIAS URBANAS - DISTRITO FEDERAL - 2013

(Continua)

TIPO E HORÁRIO	DIA DA SEMANA							
	TOTAL	SEG	TER	QUA	QUI	SEX	SAB	DOM
TOTAL GERAL								
TOTAL	6564	937	919	990	920	1022	1012	764
00:00	109	19	8	12	10	11	13	36
01:00	84	9	7	6	13	9	20	20
02:00	48	4	2	3	1	5	18	15
03:00	44	6	1	2	2	2	16	15
04:00	44	2	1	3	2	2	17	17
05:00	69	9	5	8	5	11	12	19
06:00	138	18	19	24	24	21	13	19
07:00	375	71	65	54	74	67	29	15
08:00	345	46	47	67	65	59	37	24
09:00	316	51	50	62	35	49	43	26
10:00	289	43	45	44	46	52	40	19
11:00	303	46	50	44	36	38	52	37
12:00	428	63	86	79	56	56	58	30
13:00	338	58	48	47	52	57	52	24
14:00	375	61	57	59	68	55	48	27
15:00	369	56	50	57	45	51	64	46
16:00	402	54	55	63	57	57	61	55
17:00	485	68	61	82	74	81	69	50
18:00	524	86	89	81	79	62	67	60
19:00	407	58	53	60	53	62	72	49
20:00	389	46	38	63	42	75	74	51
21:00	283	29	35	29	39	48	54	49
22:00	234	21	29	22	26	56	45	35
23:00	166	13	18	19	16	36	38	26
COM MORTE								
TOTAL	127	19	11	20	15	18	27	17
00:00	6	-	-	3	1	-	1	1
01:00	2	-	-	-	1	-	1	-
02:00	1	-	-	-	-	-	1	-
03:00	1	-	-	-	-	-	1	-
05:00	4	-	-	-	-	1	2	1
06:00	1	-	-	-	-	1	-	-
07:00	3	1	2	-	-	-	-	-
08:00	3	2	-	-	-	-	1	-
09:00	2	-	-	1	1	-	-	-
10:00	5	2	-	1	-	2	-	-
11:00	4	-	2	-	1	-	-	1
12:00	6	-	2	2	1	-	-	1
13:00	9	1	1	1	-	3	1	2
14:00	8	1	-	3	1	1	1	1
15:00	4	2	1	1	-	-	-	-
16:00	10	2	1	1	3	2	-	1
17:00	14	1	-	-	1	-	8	4
18:00	9	-	1	3	4	-	-	1
19:00	6	1	-	-	-	1	4	-
20:00	11	3	1	1	-	2	2	2
21:00	11	2	-	3	1	3	2	-
22:00	3	1	-	-	-	-	1	1
23:00	4	-	-	-	-	2	1	1

6.1.3 **ACIDENTES** COM VÍTIMA, POR DIA DA SEMANA, SEGUNDO TIPO E HORÁRIO
VIAS URBANAS - DISTRITO FEDERAL - 2013

(Conclusão)

TIPO E HORÁRIO	DIA DA SEMANA							
	TOTAL	SEG	TER	QUA	QUI	SEX	SAB	DOM
COM FERIDO								
TOTAL	6437	918	908	970	905	1004	985	747
00:00	103	19	8	9	9	11	12	35
01:00	82	9	7	6	12	9	19	20
02:00	47	4	2	3	1	5	17	15
03:00	43	6	1	2	2	2	15	15
04:00	44	2	1	3	2	2	17	17
05:00	65	9	5	8	5	10	10	18
06:00	137	18	19	24	24	20	13	19
07:00	372	70	63	54	74	67	29	15
08:00	342	44	47	67	65	59	36	24
09:00	314	51	50	61	34	49	43	26
10:00	284	41	45	43	46	50	40	19
11:00	299	46	48	44	35	38	52	36
12:00	422	63	84	77	55	56	58	29
13:00	329	57	47	46	52	54	51	22
14:00	367	60	57	56	67	54	47	26
15:00	365	54	49	56	45	51	64	46
16:00	392	52	54	62	54	55	61	54
17:00	471	67	61	82	73	81	61	46
18:00	515	86	88	78	75	62	67	59
19:00	401	57	53	60	53	61	68	49
20:00	378	43	37	62	42	73	72	49
21:00	272	27	35	26	38	45	52	49
22:00	231	20	29	22	26	56	44	34
23:00	162	13	18	19	16	34	37	25

FONTE: GDF/SSP/DETRAN/GEREST

NOTA: Dados obtidos da PCDF e consolidados com as informações do IML e da Secretaria de Saúde.

6.1.4 **ACIDENTES** COM VÍTIMA ENTRE **VEÍCULO-VEÍCULO**, POR DIA DA SEMANA, SEGUNDO TIPO E HORÁRIO
VIAS URBANAS - DISTRITO FEDERAL - 2013

TIPO E HORÁRIO	DIA DA SEMANA								
	TOTAL	SEG	TER	QUA	QUI	SEX	SAB	DOM	
TOTAL GERAL									
TOTAL	4287	606	609	657	629	687	652	447	
00:00	108	15	9	7	11	16	21	29	
02:00	39	5	2	1	-	5	13	13	
04:00	55	6	2	6	3	5	16	17	
06:00	334	55	53	50	74	60	24	18	
08:00	471	71	65	96	82	81	47	29	
10:00	408	66	65	68	48	63	62	36	
12:00	498	71	84	89	66	69	82	37	
14:00	507	80	77	77	79	74	72	48	
16:00	601	83	81	91	97	98	90	61	
18:00	570	84	87	85	90	75	84	65	
20:00	432	50	47	61	52	77	87	58	
22:00	264	20	37	26	27	64	54	36	
COM MORTE									
TOTAL	41	8	3	5	8	7	5	5	
00:00	1	-	-	-	1	-	-	-	
04:00	3	-	-	-	-	1	1	1	
06:00	1	-	1	-	-	-	-	-	
08:00	2	1	-	-	1	-	-	-	
10:00	2	-	1	1	-	-	-	-	
12:00	5	1	1	1	1	1	-	-	
14:00	2	2	-	-	-	-	-	-	
16:00	9	1	-	-	2	-	4	2	
18:00	7	1	-	2	2	1	-	1	
20:00	8	2	-	1	1	4	-	-	
22:00	1	-	-	-	-	-	-	1	
COM FERIDO									
TOTAL	4246	598	606	652	621	680	647	442	
00:00	107	15	9	7	10	16	21	29	
02:00	39	5	2	1	-	5	13	13	
04:00	52	6	2	6	3	4	15	16	
06:00	333	55	52	50	74	60	24	18	
08:00	469	70	65	96	81	81	47	29	
10:00	406	66	64	67	48	63	62	36	
12:00	493	70	83	88	65	68	82	37	
14:00	505	78	77	77	79	74	72	48	
16:00	592	82	81	91	95	98	86	59	
18:00	563	83	87	83	88	74	84	64	
20:00	424	48	47	60	51	73	87	58	
22:00	263	20	37	26	27	64	54	35	

FONTE: GDF/SSP/DETRAN/GEREST

NOTA: Dados obtidos da PCDF e consolidados com as informações do IML e da Secretaria de Saúde.

6.1.5 **ACIDENTES** COM VÍTIMA ENTRE **VEÍCULO-PESSOA**, POR DIA DA SEMANA, SEGUNDO TIPO E HORÁRIO
VIAS URBANAS - DISTRITO FEDERAL - 2013

TIPO E HORÁRIO	DIA DA SEMANA							
	TOTAL	SEG	TER	QUA	QUI	SEX	SAB	DOM
TOTAL GERAL								
TOTAL	1439	208	217	220	183	225	221	165
00:00	32	3	4	7	2	1	7	8
02:00	11	1	-	1	-	-	5	4
04:00	12	-	1	-	3	-	2	6
06:00	94	20	17	17	14	17	4	5
08:00	119	13	24	24	10	18	23	7
10:00	117	14	20	11	22	17	22	11
12:00	194	39	37	29	29	31	15	14
14:00	164	25	24	26	23	24	28	14
16:00	198	30	24	35	25	29	31	24
18:00	256	38	44	34	33	35	40	32
20:00	157	17	17	22	14	35	27	25
22:00	85	8	5	14	8	18	17	15
COM MORTE								
TOTAL	59	6	5	11	5	8	17	7
00:00	5	-	-	3	-	-	2	-
06:00	1	-	1	-	-	-	-	-
08:00	2	1	-	-	-	-	1	-
10:00	6	2	1	-	1	1	-	1
12:00	8	-	1	2	-	2	-	3
14:00	7	-	1	3	1	1	1	-
16:00	11	1	-	1	1	1	4	3
18:00	8	-	1	1	2	-	4	-
20:00	7	2	-	1	-	1	3	-
22:00	4	-	-	-	-	2	2	-
COM FERIDO								
TOTAL	1380	202	212	209	178	217	204	158
00:00	27	3	4	4	2	1	5	8
02:00	11	1	-	1	-	-	5	4
04:00	12	-	1	-	3	-	2	6
06:00	93	20	16	17	14	17	4	5
08:00	117	12	24	24	10	18	22	7
10:00	111	12	19	11	21	16	22	10
12:00	186	39	36	27	29	29	15	11
14:00	157	25	23	23	22	23	27	14
16:00	187	29	24	34	24	28	27	21
18:00	248	38	43	33	31	35	36	32
20:00	150	15	17	21	14	34	24	25
22:00	81	8	5	14	8	16	15	15

FONTE: GDF/SSP/DETRAN/GEREST

NOTA: Dados obtidos da PCDF e consolidados com as informações do IML e da Secretaria de Saúde.

6.1.6 **ACIDENTES** COM VÍTIMA COM **VEÍCULO ÚNICO**, POR DIA DA SEMANA, SEGUNDO TIPO E HORÁRIO
VIAS URBANAS - DISTRITO FEDERAL - 2013

TIPO E HORÁRIO	DIA DA SEMANA							
	TOTAL	SEG	TER	QUA	QUI	SEX	SAB	DOM
TOTAL GERAL								
TOTAL	838	123	93	113	108	110	139	152
00:00	53	10	2	4	10	3	5	19
02:00	42	4	1	3	3	2	16	13
04:00	46	5	3	5	1	8	11	13
06:00	85	14	14	11	10	11	14	11
08:00	71	13	8	9	8	9	10	14
10:00	67	9	10	9	12	10	8	9
12:00	74	11	13	8	13	13	13	3
14:00	73	12	6	13	11	8	12	11
16:00	88	9	11	19	9	11	9	20
18:00	105	22	11	22	9	14	15	12
20:00	83	8	9	9	15	11	14	17
22:00	51	6	5	1	7	10	12	10
COM MORTE								
TOTAL	27	5	3	4	2	3	5	5
00:00	2	-	-	-	1	-	-	1
02:00	2	-	-	-	-	-	2	-
04:00	1	-	-	-	-	-	1	-
06:00	2	1	-	-	-	1	-	-
08:00	1	-	-	1	-	-	-	-
10:00	1	-	-	-	-	1	-	-
12:00	2	-	1	-	-	-	1	-
14:00	3	1	-	1	-	-	-	1
16:00	4	1	1	-	1	1	-	-
20:00	7	1	1	2	-	-	1	2
22:00	2	1	-	-	-	-	-	1
COM FERIDO								
TOTAL	811	118	90	109	106	107	134	147
00:00	51	10	2	4	9	3	5	18
02:00	40	4	1	3	3	2	14	13
04:00	45	5	3	5	1	8	10	13
06:00	83	13	14	11	10	10	14	11
08:00	70	13	8	8	8	9	10	14
10:00	66	9	10	9	12	9	8	9
12:00	72	11	12	8	13	13	12	3
14:00	70	11	6	12	11	8	12	10
16:00	84	8	10	19	8	10	9	20
18:00	105	22	11	22	9	14	15	12
20:00	76	7	8	7	15	11	13	15
22:00	49	5	5	1	7	10	12	9

FONTE: GDF/SSP/DETRAN/GEREST

NOTA: Dados obtidos da PCDF e consolidados com as informações do IML e da Secretaria de Saúde.

6.1.7 **ACIDENTES** COM VÍTIMA, POR MÊS, SEGUNDO TIPO DE VEÍCULO E DE ACIDENTE
VIAS URBANAS - DISTRITO FEDERAL - 2013

TIPO DE VEÍCULO E DE ACIDENTE	MÊS												
	TOTAL	JAN	FEV	MAR	ABR	MAI	JUN	JUL	AGO	SET	OUT	NOV	DEZ
AUTOMÓVEL													
TOTAL	4734	281	305	384	330	430	411	442	486	423	438	403	401
COM MORTE	66	2	5	3	7	6	6	6	7	4	6	5	9
COM FERIDO	4668	279	300	381	323	424	405	436	479	419	432	398	392
BICICLETA													
TOTAL	512	30	43	39	40	45	59	41	47	38	48	46	36
COM MORTE	12	1	-	-	-	2	2	-	2	-	1	2	2
COM FERIDO	500	29	43	39	40	43	57	41	45	38	47	44	34
CAMINHÃO													
TOTAL	227	13	21	15	12	14	22	25	29	23	15	16	22
COM MORTE	13	-	2	-	1	-	2	-	2	2	1	1	2
COM FERIDO	214	13	19	15	11	14	20	25	27	21	14	15	20
CAMINHONETE													
TOTAL	490	29	39	35	38	42	40	41	47	52	44	38	45
COM MORTE	9	-	-	-	-	-	2	1	2	-	2	1	1
COM FERIDO	481	29	39	35	38	42	38	40	45	52	42	37	44
MICRO-ÔNIBUS													
TOTAL	131	10	9	12	10	9	14	18	10	12	5	12	10
COM MORTE	1	-	-	-	-	1	-	-	-	-	-	-	-
COM FERIDO	130	10	9	12	10	8	14	18	10	12	5	12	10
MOTO													
TOTAL	3090	166	214	249	215	298	283	290	326	302	256	262	229
COM MORTE	39	1	6	3	3	2	-	2	4	5	4	2	7
COM FERIDO	3051	165	208	246	212	296	283	288	322	297	252	260	222
ÔNIBUS													
TOTAL	436	32	31	35	34	38	36	46	36	40	42	30	36
COM MORTE	24	1	-	2	1	4	-	3	2	2	4	2	3
COM FERIDO	412	31	31	33	33	34	36	43	34	38	38	28	33
TRAÇÃO ANIMAL													
TOTAL	12	1	-	-	2	3	-	2	1	1	1	-	1
COM FERIDO	12	1	-	-	2	3	-	2	1	1	1	-	1
OUTROS													
TOTAL	6	-	-	1	-	-	1	-	1	1	2	-	-
COM FERIDO	6	-	-	1	-	-	1	-	1	1	2	-	-
NÃO INFORMADO													
TOTAL	290	11	12	21	20	17	30	23	42	28	29	34	23
COM MORTE	4	-	-	-	-	-	-	1	1	1	-	1	-
COM FERIDO	286	11	12	21	20	17	30	22	41	27	29	33	23

FONTES: GDF/SSP/DETRAN/GEREST

NOTA 1: Dados obtidos da PCDF e consolidados com as informações do IML e da Secretaria de Saúde.

NOTA 2: Os acidentes de trânsito envolvendo mais de um tipo de veículo diferentes são contados uma vez para cada tipo de veículo.

6.2.1 **VÍTIMAS** DE ACIDENTES, POR MÊS, SEGUNDO TIPO DE ENVOLVIMENTO E GRAVIDADE
VIAS URBANAS - DISTRITO FEDERAL - 2013

(Continua)

TIPO DE ENVOLVIMENTO E GRAVIDADE	MÊS												
	TOTAL	JAN	FEV	MAR	ABR	MAI	JUN	JUL	AGO	SET	OUT	NOV	DEZ
TOTAL GERAL													
TOTAL	7736	482	507	601	529	733	676	711	805	704	641	670	677
MORTOS	131	5	9	8	11	11	9	10	17	12	12	11	16
FERIDOS	7605	477	498	593	518	722	667	701	788	692	629	659	661
TOTAL DE PEDESTRES													
TOTAL	1568	93	91	140	105	153	142	138	164	129	135	130	148
MORTOS	60	2	3	3	7	6	4	7	7	5	6	5	5
FERIDOS	1508	91	88	137	98	147	138	131	157	124	129	125	143
TOTAL DE CONDUTORES													
TOTAL	4555	264	319	358	321	432	403	421	475	415	390	403	354
MORTOS	52	1	5	2	4	5	3	2	8	5	4	5	8
FERIDOS	4503	263	314	356	317	427	400	419	467	410	386	398	346
Condutor de Automóvel													
TOTAL	1165	75	73	93	82	105	91	102	124	103	93	110	114
MORTOS	8	-	-	1	1	1	-	-	2	1	-	1	1
FERIDOS	1157	75	73	92	81	104	91	102	122	102	93	109	113
Condutor de Bicicleta													
TOTAL	504	30	42	38	39	44	59	41	47	38	46	46	34
MORTOS	12	1	-	-	-	2	2	-	2	-	1	2	2
FERIDOS	492	29	42	38	39	42	57	41	45	38	45	44	32
Condutor de Caminhão													
TOTAL	13	1	1	2	1	-	1	2	2	1	1	-	1
MORTOS	1	-	-	-	-	-	1	-	-	-	-	-	-
FERIDOS	12	1	1	2	1	-	-	2	2	1	1	-	1
Condutor de Caminhonete													
TOTAL	78	5	5	1	6	8	5	7	4	7	13	9	8
FERIDOS	78	5	5	1	6	8	5	7	4	7	13	9	8
Condutor de Micro-ônibus													
TOTAL	7	-	1	-	1	1	-	1	1	-	-	2	-
FERIDOS	7	-	1	-	1	1	-	1	1	-	-	2	-
Condutor de Moto													
TOTAL	2759	153	196	221	191	270	245	267	292	264	231	235	194
MORTOS	31	-	5	1	3	2	-	2	4	4	3	2	5
FERIDOS	2728	153	191	220	188	268	245	265	288	260	228	233	189
Condutor de Ônibus													
TOTAL	5	-	-	1	-	-	-	-	-	1	1	1	1
FERIDOS	5	-	-	1	-	-	-	-	-	1	1	1	1
Condutor de Veíc. Tração Animal													
TOTAL	6	-	-	-	1	2	-	1	-	-	1	-	1
FERIDOS	6	-	-	-	1	2	-	1	-	-	1	-	1
Condutor de Veículo NI													
TOTAL	18	-	1	2	-	2	2	-	5	1	4	-	1
FERIDOS	18	-	1	2	-	2	2	-	5	1	4	-	1

6.2.1 **VÍTIMAS** DE ACIDENTES, POR MÊS, SEGUNDO TIPO DE ENVOLVIMENTO E GRAVIDADE
VIAS URBANAS - DISTRITO FEDERAL - 2013

(Conclusão)

TIPO DE ENVOLVIMENTO E GRAVIDADE	MÊS												
	TOTAL	JAN	FEV	MAR	ABR	MAI	JUN	JUL	AGO	SET	OUT	NOV	DEZ
TOTAL DE PASSAGEIROS													
TOTAL	1606	124	97	103	103	148	129	152	165	160	114	137	174
MORTOS	17	2	1	3	-	-	1	1	2	2	2	1	2
FERIDOS	1589	122	96	100	103	148	128	151	163	158	112	136	172
Passageiro de Automóvel													
TOTAL	909	73	54	61	72	81	67	82	81	85	68	76	109
MORTOS	7	1	1	1	-	-	1	-	-	-	1	1	1
FERIDOS	902	72	53	60	72	81	66	82	81	85	67	75	108
Passageiro de Bicicleta													
TOTAL	15	1	2	1	1	2	1	1	1	2	1	1	1
FERIDOS	15	1	2	1	1	2	1	1	1	2	1	1	1
Passageiro de Caminhão													
TOTAL	20	-	-	2	1	-	3	3	3	3	-	2	3
MORTOS	4	-	-	-	-	-	-	-	2	2	-	-	-
FERIDOS	16	-	-	2	1	-	3	3	1	1	-	2	3
Passageiro de Caminhonete													
TOTAL	28	1	1	-	2	5	6	1	2	2	2	1	5
FERIDOS	28	1	1	-	2	5	6	1	2	2	2	1	5
Passageiro de Micro-ônibus													
TOTAL	72	9	5	2	7	1	12	6	5	9	3	5	8
FERIDOS	72	9	5	2	7	1	12	6	5	9	3	5	8
Passageiro de Moto													
TOTAL	323	22	21	21	13	38	35	33	27	31	26	30	26
MORTOS	4	1	-	2	-	-	-	-	-	-	-	-	1
FERIDOS	319	21	21	19	13	38	35	33	27	31	26	30	25
Passageiro de Ônibus													
TOTAL	210	14	12	16	3	21	5	25	41	22	12	20	19
MORTOS	2	-	-	-	-	-	-	1	-	-	1	-	-
FERIDOS	208	14	12	16	3	21	5	24	41	22	11	20	19
Passageiro de Veíc. Tração Animal													
TOTAL	5	4	-	-	-	-	-	-	1	-	-	-	-
FERIDOS	5	4	-	-	-	-	-	-	1	-	-	-	-
Passageiro de Veículo NI													
TOTAL	24	-	2	-	4	-	-	1	4	6	2	2	3
FERIDOS	24	-	2	-	4	-	-	1	4	6	2	2	3
TOTAL DE OUTROS ⁽¹⁾													
TOTAL	7	1	-	-	-	-	2	-	1	-	2	-	1
MORTOS	2	-	-	-	-	-	1	-	-	-	-	-	1
FERIDOS	5	1	-	-	-	-	1	-	1	-	2	-	-

FONTE: GDF/SSP/DETRAN/GEREST

NOTA: Dados obtidos da PCDF e consolidados com as informações do IML e da Secretaria de Saúde.

(1) Vítimas cujo tipo de envolvimento não é classificado como condutor, passageiro ou pedestre.

6.2.2 **VÍTIMAS** DE ACIDENTES, POR CARACTERIZAÇÃO, SEGUNDO TIPO DE ENVOLVIMENTO E GRAVIDADE
VIAS URBANAS - DISTRITO FEDERAL - 2013

(Continua)

TIPO DE ENVOLVIMENTO E GRAVIDADE	CARACTERIZAÇÃO			
	TOTAL	VEÍCULO-PESSOA	VEÍCULO-VEÍCULO	VEÍCULO ÚNICO
TOTAL GERAL				
TOTAL	7736	1586	5116	1034
MORTOS	131	59	43	29
FERIDOS	7605	1527	5073	1005
TOTAL DE PEDESTRES				
TOTAL	1568	1495	56	17
MORTOS	60	57	3	-
FERIDOS	1508	1438	53	17
TOTAL DE CONDUTORES				
TOTAL	4555	73	3900	582
MORTOS	52	1	32	19
FERIDOS	4503	72	3868	563
Condutor de Automóvel				
TOTAL	1165	4	976	185
MORTOS	8	-	2	6
FERIDOS	1157	4	974	179
Condutor de Bicicleta				
TOTAL	504	3	486	15
MORTOS	12	-	10	2
FERIDOS	492	3	476	13
Condutor de Caminhão				
TOTAL	13	1	6	6
MORTOS	1	1	-	-
FERIDOS	12	-	6	6
Condutor de Caminhonete				
TOTAL	78	1	66	11
FERIDOS	78	1	66	11
Condutor de Micro-ônibus				
TOTAL	7	1	4	2
FERIDOS	7	1	4	2
Condutor de Moto				
TOTAL	2759	63	2335	361
MORTOS	31	-	20	11
FERIDOS	2728	63	2315	350
Condutor de Ônibus				
TOTAL	5	-	5	-
FERIDOS	5	-	5	-
Condutor de Veíc. Tração Animal				
TOTAL	6	-	6	-
FERIDOS	6	-	6	-
Condutor de Veículo NI				
TOTAL	18	-	16	2
FERIDOS	18	-	16	2
TOTAL DE PASSAGEIROS				
TOTAL	1606	16	1159	431
MORTOS	17	-	8	9
FERIDOS	1589	16	1151	422

6.2.2 **VÍTIMAS** DE ACIDENTES, POR CARACTERIZAÇÃO, SEGUNDO TIPO DE ENVOLVIMENTO E GRAVIDADE
VIAS URBANAS - DISTRITO FEDERAL - 2013

(Conclusão)

TIPO DE ENVOLVIMENTO E GRAVIDADE	CARACTERIZAÇÃO			
	TOTAL	VEÍCULO-PESSOA	VEÍCULO-VEÍCULO	VEÍCULO ÚNICO
Passageiro de Automóvel				
TOTAL	909	4	732	173
MORTOS	7	-	3	4
FERIDOS	902	4	729	169
Passageiro de Bicicleta				
TOTAL	15	-	15	-
FERIDOS	15	-	15	-
Passageiro de Caminhão				
TOTAL	20	1	10	9
MORTOS	4	-	2	2
FERIDOS	16	1	8	7
Passageiro de Caminhonete				
TOTAL	28	-	20	8
FERIDOS	28	-	20	8
Passageiro de Micro-ônibus				
TOTAL	72	1	34	37
FERIDOS	72	1	34	37
Passageiro de Moto				
TOTAL	323	9	255	59
MORTOS	4	-	3	1
FERIDOS	319	9	252	58
Passageiro de Ônibus				
TOTAL	210	1	88	121
MORTOS	2	-	-	2
FERIDOS	208	1	88	119
Passageiro de Veíc. Tração Animal				
TOTAL	5	-	5	-
FERIDOS	5	-	5	-
Passageiro de Veículo NI				
TOTAL	24	-	-	24
FERIDOS	24	-	-	24
TOTAL DE OUTROS ⁽¹⁾				
TOTAL	7	2	1	4
MORTOS	2	1	-	1
FERIDOS	5	1	1	3

FONTE: GDF/SSP/DETRAN/GEREST

NOTA: Dados obtidos da PCDF e consolidados com as informações do IML e da Secretaria de Saúde.

(1) Vítimas cujo tipo de envolvimento não é classificado como condutor, passageiro ou pedestre.

6.2.3 **VÍTIMAS** DE ACIDENTES, POR FAIXA ETÁRIA, SEGUNDO TIPO DE ENVOLVIMENTO E GRAVIDADE
VIAS URBANAS - DISTRITO FEDERAL - 2013

(Continua)

TIPO DE ENVOLVIMENTO E GRAVIDADE	FAIXA ETÁRIA (em anos)									
	TOTAL	0 a 9	10 a 17	18 a 19	20 a 29	30 a 39	40 a 49	50 a 59	60 ou +	NI
TOTAL GERAL										
TOTAL	7736	297	483	377	2404	1813	1040	511	419	392
MORTOS	131	6	13	9	29	26	19	9	20	-
FERIDOS	7605	291	470	368	2375	1787	1021	502	399	392
TOTAL DE PEDESTRES										
TOTAL	1568	161	183	61	277	222	196	147	188	133
MORTOS	60	4	5	3	8	11	7	8	14	-
FERIDOS	1508	157	178	58	269	211	189	139	174	133
TOTAL DE CONDUTORES										
TOTAL	4555	15	121	204	1694	1304	669	268	141	139
MORTOS	52	-	6	3	16	12	9	1	5	-
FERIDOS	4503	15	115	201	1678	1292	660	267	136	139
Condutor de Automóvel										
TOTAL	1165	-	1	47	370	335	225	96	77	14
MORTOS	8	-	1	-	3	1	2	-	1	-
FERIDOS	1157	-	-	47	367	334	223	96	76	14
Condutor de Bicicleta										
TOTAL	504	14	96	29	94	94	59	30	36	52
MORTOS	12	-	3	-	2	1	2	1	3	-
FERIDOS	492	14	93	29	92	93	57	29	33	52
Condutor de Caminhão										
TOTAL	13	-	-	-	1	6	2	1	1	2
MORTOS	1	-	-	-	-	-	-	-	1	-
FERIDOS	12	-	-	-	1	6	2	1	-	2
Condutor de Caminhonete										
TOTAL	78	-	-	2	14	26	17	11	7	1
FERIDOS	78	-	-	2	14	26	17	11	7	1
Condutor de Micro-ônibus										
TOTAL	7	-	-	-	-	3	3	1	-	-
FERIDOS	7	-	-	-	-	3	3	1	-	-
Condutor de Moto										
TOTAL	2759	-	22	126	1211	835	360	125	18	62
MORTOS	31	-	2	3	11	10	5	-	-	-
FERIDOS	2728	-	20	123	1200	825	355	125	18	62
Condutor de Ônibus										
TOTAL	5	-	-	-	1	2	-	2	-	-
FERIDOS	5	-	-	-	1	2	-	2	-	-
Condutor de Veíc. Tração Animal										
TOTAL	6	-	-	-	2	1	1	1	1	-
FERIDOS	6	-	-	-	2	1	1	1	1	-
Condutor de Veículo NI										
TOTAL	18	1	2	-	1	2	2	1	1	8
FERIDOS	18	1	2	-	1	2	2	1	1	8
TOTAL DE PASSAGEIROS										
TOTAL	1606	121	178	111	433	286	175	94	90	118
MORTOS	17	2	1	2	5	3	3	-	1	-
FERIDOS	1589	119	177	109	428	283	172	94	89	118

6.2.3 **VÍTIMAS** DE ACIDENTES, POR FAIXA ETÁRIA, SEGUNDO TIPO DE ENVOLVIMENTO E GRAVIDADE
VIAS URBANAS - DISTRITO FEDERAL - 2013

(Conclusão)

TIPO DE ENVOLVIMENTO E GRAVIDADE	FAIXA ETÁRIA (em anos)									
	TOTAL	0 a 9	10 a 17	18 a 19	20 a 29	30 a 39	40 a 49	50 a 59	60 ou +	NI
Passageiro de Automóvel										
TOTAL	909	100	114	60	243	134	96	43	46	73
MORTOS	7	1	-	1	2	1	2	-	-	-
FERIDOS	902	99	114	59	241	133	94	43	46	73
Passageiro de Bicicleta										
TOTAL	15	4	5	1	-	2	1	-	-	2
FERIDOS	15	4	5	1	-	2	1	-	-	2
Passageiro de Caminhão										
TOTAL	20	-	-	1	9	8	1	-	1	-
MORTOS	4	-	-	-	2	2	-	-	-	-
FERIDOS	16	-	-	1	7	6	1	-	1	-
Passageiro de Caminhonete										
TOTAL	28	2	2	2	6	10	3	1	-	2
FERIDOS	28	2	2	2	6	10	3	1	-	2
Passageiro de Micro-ônibus										
TOTAL	72	4	8	3	16	14	4	6	12	5
FERIDOS	72	4	8	3	16	14	4	6	12	5
Passageiro de Moto										
TOTAL	323	1	34	36	117	69	32	11	1	22
MORTOS	4	-	1	1	1	-	1	-	-	-
FERIDOS	319	1	33	35	116	69	31	11	1	22
Passageiro de Ônibus										
TOTAL	210	6	14	7	37	43	31	31	28	13
MORTOS	2	1	-	-	-	-	-	-	1	-
FERIDOS	208	5	14	7	37	43	31	31	27	13
Passageiro de Veíc. Tração Animal										
TOTAL	5	2	1	-	1	1	-	-	-	-
FERIDOS	5	2	1	-	1	1	-	-	-	-
Passageiro de Veículo NI										
TOTAL	24	2	-	1	4	5	7	2	2	1
FERIDOS	24	2	-	1	4	5	7	2	2	1
TOTAL DE OUTROS ⁽¹⁾										
TOTAL	7	-	1	1	-	1	-	2	-	2
MORTOS	2	-	1	1	-	-	-	-	-	-
FERIDOS	5	-	-	-	-	1	-	2	-	2

FONTE: GDF/SSP/DETRAN/GEREST

NOTA: Dados obtidos da PCDF e consolidados com as informações do IML e da Secretaria de Saúde.

(1) Vítimas cujo tipo de envolvimento não é classificado como condutor, passageiro ou pedestre.

6.3.1 **CONDUTORES** ENVOLVIDOS EM ACIDENTES, POR CARACTERIZAÇÃO E SEXO, SEGUNDO TIPO DE ACIDENTE E DE VEÍCULO, **VIAS URBANAS - DISTRITO FEDERAL - 2013**

TIPO DE ACIDENTE E DE VEÍCULO	CARACTERIZAÇÃO E SEXO															
	TOTAL				VEÍCULO-PESSOA				VEÍCULO-VEÍCULO				VEÍCULO ÚNICO			
	TOTAL	MASC.	FEM.	NI	TOTAL	MASC.	FEM.	NI	TOTAL	MASC.	FEM.	NI	TOTAL	MASC.	FEM.	NI
TOTAL GERAL																
TOTAL	11266	8890	2092	284	1466	1105	265	96	8944	7035	1739	170	856	750	88	18
AUTOMÓVEL	5967	4079	1799	89	895	637	236	22	4795	3227	1502	66	277	215	61	1
BICICLETA	513	456	57	-	7	7	-	-	491	436	55	-	15	13	2	-
CAMINHÃO	229	220	3	6	31	30	-	1	188	181	3	4	10	9	-	1
CAMINHONETE	500	447	45	8	68	56	9	3	416	375	36	5	16	16	-	-
MICRO-ÔNIBUS	135	125	6	4	24	20	3	1	82	79	3	-	29	26	-	3
MOTO	3161	2987	151	23	275	254	7	14	2492	2363	121	8	394	370	23	1
ÔNIBUS	451	429	11	11	65	63	1	1	296	284	8	4	90	82	2	6
TRAÇÃO ANIMAL	12	10	1	1	1	-	-	1	11	10	1	-	-	-	-	-
OUTRO	6	6	-	-	1	1	-	-	5	5	-	-	-	-	-	-
NÃO INFORMADO	292	131	19	142	99	37	9	53	168	75	10	83	25	19	-	6
COM MORTE																
TOTAL	174	156	10	8	61	50	4	7	85	79	5	1	28	27	1	-
AUTOMÓVEL	71	61	9	1	29	25	4	-	33	28	4	1	9	8	1	-
BICICLETA	12	11	1	-	-	-	-	-	10	9	1	-	2	2	-	-
CAMINHÃO	13	13	-	-	5	5	-	-	5	5	-	-	3	3	-	-
CAMINHONETE	9	9	-	-	4	4	-	-	5	5	-	-	-	-	-	-
MICRO-ÔNIBUS	1	1	-	-	-	-	-	-	1	1	-	-	-	-	-	-
MOTO	39	37	-	2	4	2	-	2	23	23	-	-	12	12	-	-
ÔNIBUS	24	24	-	-	14	14	-	-	8	8	-	-	2	2	-	-
NÃO INFORMADO	5	-	-	5	5	-	-	5	-	-	-	-	-	-	-	-
COM FERIDO																
TOTAL	11092	8734	2082	276	1405	1055	261	89	8859	6956	1734	169	828	723	87	18
AUTOMÓVEL	5896	4018	1790	88	866	612	232	22	4762	3199	1498	65	268	207	60	1
BICICLETA	501	445	56	-	7	7	-	-	481	427	54	-	13	11	2	-
CAMINHÃO	216	207	3	6	26	25	-	1	183	176	3	4	7	6	-	1
CAMINHONETE	491	438	45	8	64	52	9	3	411	370	36	5	16	16	-	-
MICRO-ÔNIBUS	134	124	6	4	24	20	3	1	81	78	3	-	29	26	-	3
MOTO	3122	2950	151	21	271	252	7	12	2469	2340	121	8	382	358	23	1
ÔNIBUS	427	405	11	11	51	49	1	1	288	276	8	4	88	80	2	6
TRAÇÃO ANIMAL	12	10	1	1	1	-	-	1	11	10	1	-	-	-	-	-
OUTRO	6	6	-	-	1	1	-	-	5	5	-	-	-	-	-	-
NÃO INFORMADO	287	131	19	137	94	37	9	48	168	75	10	83	25	19	-	6

FONTE: GDF/SSP/DETRAN/GEREST

NOTA : Dados obtidos da PCDF e consolidados com as informações do IML e da Secretaria de Saúde.

6.3.2 **CONDUTORES** ENVOLVIDOS EM ACIDENTES, POR SEXO E TIPO DE ACIDENTE, SEGUNDO TIPO DE VEÍCULO E FAIXA ETÁRIA, **VIAS URBANAS - DISTRITO FEDERAL - 2013**

(Continua)

TIPO DE VEÍCULO E FAIXA ETÁRIA (em anos)	SEXO E TIPO DE ACIDENTE												
	TOTAL			MASCULINO			FEMININO			NÃO INFORMADO			
	TOTAL	COM MORTE	COM FERIDO	TOTAL	COM MORTE	COM FERIDO	TOTAL	COM MORTE	COM FERIDO	TOTAL	COM MORTE	COM FERIDO	
TOTAL GERAL													
TOTAL	11266	174	11092	8890	156	8734	2092	10	2082	284	8	276	
0 a 4	3	-	3	3	-	3	-	-	-	-	-	-	
5 a 9	12	-	12	10	-	10	2	-	2	-	-	-	
10 a 14	55	3	52	43	3	40	12	-	12	-	-	-	
15 a 17	77	3	74	71	3	68	6	-	6	-	-	-	
18 a 19	365	10	355	311	10	301	54	-	54	-	-	-	
20 a 24	1574	19	1555	1318	17	1301	256	2	254	-	-	-	
25 a 29	1750	24	1726	1389	22	1367	361	2	359	-	-	-	
30 a 34	1785	30	1755	1439	28	1411	346	2	344	-	-	-	
35 a 39	1398	17	1381	1110	16	1094	288	1	287	-	-	-	
40 a 44	1049	13	1036	824	12	812	225	1	224	-	-	-	
45 a 49	824	21	803	643	19	624	181	2	179	-	-	-	
50 a 54	555	11	544	435	11	424	120	-	120	-	-	-	
55 a 59	345	2	343	277	2	275	68	-	68	-	-	-	
60 a 64	219	4	215	169	4	165	50	-	50	-	-	-	
65 a 69	125	2	123	90	2	88	35	-	35	-	-	-	
70 a 74	89	2	87	81	2	79	8	-	8	-	-	-	
75 a 79	53	1	52	45	1	44	8	-	8	-	-	-	
80 OU +	20	-	20	19	-	19	1	-	1	-	-	-	
NI	968	12	956	613	4	609	71	-	71	284	8	276	
CONDUTOR DE AUTOMÓVEL													
TOTAL	5967	71	5896	4079	61	4018	1799	9	1790	89	1	88	
10 a 14	2	1	1	2	1	1	-	-	-	-	-	-	
15 a 17	3	-	3	3	-	3	-	-	-	-	-	-	
18 a 19	185	6	179	137	6	131	48	-	48	-	-	-	
20 a 24	759	11	748	546	10	536	213	1	212	-	-	-	
25 a 29	891	12	879	586	10	576	305	2	303	-	-	-	
30 a 34	948	13	935	643	11	632	305	2	303	-	-	-	
35 a 39	774	6	768	519	5	514	255	1	254	-	-	-	
40 a 44	576	7	569	377	6	371	199	1	198	-	-	-	
45 a 49	520	9	511	364	7	357	156	2	154	-	-	-	
50 a 54	351	2	349	240	2	238	111	-	111	-	-	-	
55 a 59	227	-	227	163	-	163	64	-	64	-	-	-	
60 a 64	154	1	153	109	1	108	45	-	45	-	-	-	
65 a 69	91	-	91	58	-	58	33	-	33	-	-	-	
70 a 74	71	1	70	63	1	62	8	-	8	-	-	-	
75 a 79	45	-	45	37	-	37	8	-	8	-	-	-	
80 OU +	15	-	15	14	-	14	1	-	1	-	-	-	
NI	355	2	353	218	1	217	48	-	48	89	1	88	
CONDUTOR DE BICICLETA (Continua)													
TOTAL	513	12	501	456	11	445	57	1	56	-	-	-	
0 a 4	2	-	2	2	-	2	-	-	-	-	-	-	
5 a 9	12	-	12	10	-	10	2	-	2	-	-	-	
10 a 14	52	2	50	41	2	39	11	-	11	-	-	-	
15 a 17	46	1	45	42	1	41	4	-	4	-	-	-	
18 a 19	29	-	29	26	-	26	3	-	3	-	-	-	
20 a 24	55	1	54	46	-	46	9	1	8	-	-	-	
25 a 29	41	1	40	37	1	36	4	-	4	-	-	-	
30 a 34	50	-	50	47	-	47	3	-	3	-	-	-	
35 a 39	44	1	43	39	1	38	5	-	5	-	-	-	
40 a 44	31	-	31	25	-	25	6	-	6	-	-	-	
45 a 49	28	2	26	24	2	22	4	-	4	-	-	-	
50 a 54	20	1	19	18	1	17	2	-	2	-	-	-	
55 a 59	10	-	10	10	-	10	-	-	-	-	-	-	

6.3.2 **CONDUTORES** ENVOLVIDOS EM ACIDENTES, POR SEXO E TIPO DE ACIDENTE, SEGUNDO TIPO DE VEÍCULO E FAIXA ETÁRIA, **VIAS URBANAS - DISTRITO FEDERAL - 2013**

(Continuação)

TIPO DE VEÍCULO E FAIXA ETÁRIA (em anos)	SEXO E TIPO DE ACIDENTE											
	TOTAL			MASCULINO			FEMININO			NÃO INFORMADO		
	TOTAL	COM MORTE	COM FERIDO	TOTAL	COM MORTE	COM FERIDO	TOTAL	COM MORTE	COM FERIDO	TOTAL	COM MORTE	COM FERIDO
CONDUTOR DE BICICLETA (Conclusão)												
60 a 64	12	-	12	11	-	11	1	-	1	-	-	-
65 a 69	8	1	7	7	1	6	1	-	1	-	-	-
70 a 74	5	1	4	5	1	4	-	-	-	-	-	-
75 a 79	8	1	7	8	1	7	-	-	-	-	-	-
80 OU +	3	-	3	3	-	3	-	-	-	-	-	-
NI	57	-	57	55	-	55	2	-	2	-	-	-
CONDUTOR DE CAMINHÃO												
TOTAL	229	13	216	220	13	207	3	-	3	6	-	6
18 a 19	1	-	1	1	-	1	-	-	-	-	-	-
20 a 24	9	-	9	8	-	8	1	-	1	-	-	-
25 a 29	30	1	29	30	1	29	-	-	-	-	-	-
30 a 34	51	2	49	51	2	49	-	-	-	-	-	-
35 a 39	36	1	35	35	1	34	1	-	1	-	-	-
40 a 44	31	1	30	30	1	29	1	-	1	-	-	-
45 a 49	9	2	7	9	2	7	-	-	-	-	-	-
50 a 54	15	1	14	15	1	14	-	-	-	-	-	-
55 a 59	10	-	10	10	-	10	-	-	-	-	-	-
60 a 64	9	2	7	9	2	7	-	-	-	-	-	-
65 a 69	4	1	3	4	1	3	-	-	-	-	-	-
70 a 74	1	-	1	1	-	1	-	-	-	-	-	-
80 OU +	1	-	1	1	-	1	-	-	-	-	-	-
NI	22	2	20	16	2	14	-	-	-	6	-	6
CONDUTOR DE CAMINHONETE												
TOTAL	500	9	491	447	9	438	45	-	45	8	-	8
15 a 17	3	-	3	2	-	2	1	-	1	-	-	-
18 a 19	6	-	6	6	-	6	-	-	-	-	-	-
20 a 24	36	1	35	34	1	33	2	-	2	-	-	-
25 a 29	66	1	65	59	1	58	7	-	7	-	-	-
30 a 34	65	1	64	61	1	60	4	-	4	-	-	-
35 a 39	69	-	69	61	-	61	8	-	8	-	-	-
40 a 44	51	1	50	45	1	44	6	-	6	-	-	-
45 a 49	62	1	61	52	1	51	10	-	10	-	-	-
50 a 54	35	2	33	34	2	32	1	-	1	-	-	-
55 a 59	25	-	25	23	-	23	2	-	2	-	-	-
60 a 64	24	1	23	21	1	20	3	-	3	-	-	-
65 a 69	14	-	14	13	-	13	1	-	1	-	-	-
70 a 74	11	-	11	11	-	11	-	-	-	-	-	-
80 OU +	1	-	1	1	-	1	-	-	-	-	-	-
NI	32	1	31	24	1	23	-	-	-	8	-	8
CONDUTOR DE MICRO-ÔNIBUS												
TOTAL	135	1	134	125	1	124	6	-	6	4	-	4
18 a 19	1	-	1	1	-	1	-	-	-	-	-	-
20 a 24	11	-	11	11	-	11	-	-	-	-	-	-
25 a 29	10	-	10	9	-	9	1	-	1	-	-	-
30 a 34	25	-	25	24	-	24	1	-	1	-	-	-
35 a 39	24	1	23	24	1	23	-	-	-	-	-	-
40 a 44	17	-	17	16	-	16	1	-	1	-	-	-
45 a 49	11	-	11	9	-	9	2	-	2	-	-	-
50 a 54	9	-	9	9	-	9	-	-	-	-	-	-
55 a 59	4	-	4	4	-	4	-	-	-	-	-	-
60 a 64	1	-	1	1	-	1	-	-	-	-	-	-
NI	22	-	22	17	-	17	1	-	1	4	-	4

6.3.2 **CONDUTORES** ENVOLVIDOS EM ACIDENTES, POR SEXO E TIPO DE ACIDENTE, SEGUNDO TIPO DE VEÍCULO E FAIXA ETÁRIA, **VIAS URBANAS - DISTRITO FEDERAL - 2013**

(Continuação)

TIPO DE VEÍCULO E FAIXA ETÁRIA (em anos)	SEXO E TIPO DE ACIDENTE											
	TOTAL			MASCULINO			FEMININO			NÃO INFORMADO		
	TOTAL	COM MORTE	COM FERIDO	TOTAL	COM MORTE	COM FERIDO	TOTAL	COM MORTE	COM FERIDO	TOTAL	COM MORTE	COM FERIDO
CONDUTOR DE MOTO												
TOTAL	3161	39	3122	2987	37	2950	151	-	151	23	2	21
10 a 14	1	-	1	-	-	-	1	-	1	-	-	-
15 a 17	23	2	21	22	2	20	1	-	1	-	-	-
18 a 19	143	4	139	140	4	136	3	-	3	-	-	-
20 a 24	695	6	689	664	6	658	31	-	31	-	-	-
25 a 29	667	7	660	627	7	620	40	-	40	-	-	-
30 a 34	572	9	563	540	9	531	32	-	32	-	-	-
35 a 39	371	4	367	355	4	351	16	-	16	-	-	-
40 a 44	259	1	258	248	1	247	11	-	11	-	-	-
45 a 49	141	4	137	135	4	131	6	-	6	-	-	-
50 a 54	88	-	88	84	-	84	4	-	4	-	-	-
55 a 59	47	-	47	45	-	45	2	-	2	-	-	-
60 a 64	12	-	12	11	-	11	1	-	1	-	-	-
65 a 69	5	-	5	5	-	5	-	-	-	-	-	-
70 a 74	1	-	1	1	-	1	-	-	-	-	-	-
NI	136	2	134	110	-	110	3	-	3	23	2	21
CONDUTOR DE ÔNIBUS												
TOTAL	451	24	427	429	24	405	11	-	11	11	-	11
20 a 24	4	-	4	4	-	4	-	-	-	-	-	-
25 a 29	40	2	38	37	2	35	3	-	3	-	-	-
30 a 34	71	5	66	70	5	65	1	-	1	-	-	-
35 a 39	72	4	68	70	4	66	2	-	2	-	-	-
40 a 44	76	3	73	75	3	72	1	-	1	-	-	-
45 a 49	50	3	47	47	3	44	3	-	3	-	-	-
50 a 54	34	5	29	33	5	28	1	-	1	-	-	-
55 a 59	22	2	20	22	2	20	-	-	-	-	-	-
60 a 64	6	-	6	6	-	6	-	-	-	-	-	-
65 a 69	1	-	1	1	-	1	-	-	-	-	-	-
NI	75	-	75	64	-	64	-	-	-	11	-	11
CONDUTOR DE VEÍC. TRAÇÃO ANIMAL												
TOTAL	12	-	12	10	-	10	1	-	1	1	-	1
20 a 24	2	-	2	2	-	2	-	-	-	-	-	-
25 a 29	2	-	2	2	-	2	-	-	-	-	-	-
30 a 34	2	-	2	2	-	2	-	-	-	-	-	-
40 a 44	1	-	1	1	-	1	-	-	-	-	-	-
45 a 49	2	-	2	2	-	2	-	-	-	-	-	-
50 a 54	1	-	1	-	-	-	1	-	1	-	-	-
65 a 69	1	-	1	1	-	1	-	-	-	-	-	-
NI	1	-	1	-	-	-	-	-	-	1	-	1
CONDUTOR DE OUTROS TIPOS DE VEÍCULO												
TOTAL	6	-	6	6	-	6	-	-	-	-	-	-
25 a 29	1	-	1	1	-	1	-	-	-	-	-	-
35 a 39	1	-	1	1	-	1	-	-	-	-	-	-
40 a 44	2	-	2	2	-	2	-	-	-	-	-	-
50 a 54	1	-	1	1	-	1	-	-	-	-	-	-
NI	1	-	1	1	-	1	-	-	-	-	-	-
CONDUTOR DE VEÍCULO NI (Continua)												
TOTAL	292	5	287	131	-	131	19	-	19	142	5	137
0 a 4	1	-	1	1	-	1	-	-	-	-	-	-
15 a 17	2	-	2	2	-	2	-	-	-	-	-	-
20 a 24	3	-	3	3	-	3	-	-	-	-	-	-

6.3.2 **CONDUTORES** ENVOLVIDOS EM ACIDENTES, POR SEXO E TIPO DE ACIDENTE, SEGUNDO TIPO DE VEÍCULO E FAIXA ETÁRIA, **VIAS URBANAS - DISTRITO FEDERAL - 2013**

(Conclusão)

TIPO DE VEÍCULO E FAIXA ETÁRIA (em anos)	SEXO E TIPO DE ACIDENTE											
	TOTAL			MASCULINO			FEMININO			NÃO INFORMADO		
	TOTAL	COM MORTE	COM FERIDO	TOTAL	COM MORTE	COM FERIDO	TOTAL	COM MORTE	COM FERIDO	TOTAL	COM MORTE	COM FERIDO
CONDUTOR DE VEÍCULO NI (Conclusão)												
25 a 29	2	-	2	1	-	1	1	-	1	-	-	-
30 a 34	1	-	1	1	-	1	-	-	-	-	-	-
35 a 39	7	-	7	6	-	6	1	-	1	-	-	-
40 a 44	5	-	5	5	-	5	-	-	-	-	-	-
45 a 49	1	-	1	1	-	1	-	-	-	-	-	-
50 a 54	1	-	1	1	-	1	-	-	-	-	-	-
60 a 64	1	-	1	1	-	1	-	-	-	-	-	-
65 a 69	1	-	1	1	-	1	-	-	-	-	-	-
NI	267	5	262	108	-	108	17	-	17	142	5	137

FONTE: GDF/SSP/DETRAN/GEREST

NOTA: Dados obtidos da PCDF e consolidados com as informações do IML e da Secretaria de Saúde.

6.4.1 **VEÍCULOS** ENVOLVIDOS EM ACIDENTES COM VÍTIMA, POR MÊS, SEGUNDO CARACTERIZAÇÃO E TIPO DE VEÍCULO, **VIAS URBANAS - DISTRITO FEDERAL - 2013**

CARACTERIZAÇÃO E TIPO DE VEÍCULO	MÊS												
	TOTAL	JAN	FEV	MAR	ABR	MAI	JUN	JUL	AGO	SET	OUT	NOV	DEZ
TOTAL GERAL													
TOTAL	11279	656	763	891	799	1000	991	1027	1180	1037	1017	965	953
AUTOMÓVEL	5978	358	383	477	424	524	496	532	629	527	567	517	544
BICICLETA	513	30	43	39	40	46	59	41	47	38	48	46	36
CAMINHÃO	229	13	22	15	12	14	22	25	30	23	15	16	22
CAMINHONETE	500	29	39	35	39	42	41	41	49	52	47	39	47
MICRO-ÔNIBUS	135	10	9	12	12	9	14	18	10	13	5	13	10
MOTO	3162	170	220	255	216	305	291	299	333	311	260	268	234
ÔNIBUS	452	34	34	36	34	40	37	46	38	43	43	31	36
TRAÇÃO ANIMAL	12	1	-	-	2	3	-	2	1	1	1	-	1
OUTRO	6	-	-	1	-	-	1	-	1	1	2	-	-
NÃO INFORMADO	292	11	13	21	20	17	30	23	42	28	29	35	23
VEÍCULO-PESSOA													
TOTAL	1466	87	90	135	101	139	127	126	158	123	120	117	143
AUTOMÓVEL	895	58	57	85	60	87	66	82	98	70	79	70	83
BICICLETA	7	-	1	-	-	2	-	2	-	-	2	-	-
CAMINHÃO	31	2	1	-	3	-	3	4	3	5	3	-	7
CAMINHONETE	68	6	5	7	3	4	8	5	6	7	4	5	8
MICRO-ÔNIBUS	24	1	2	2	-	1	4	2	4	2	1	4	1
MOTO	275	13	17	27	20	31	25	11	32	29	16	22	32
ÔNIBUS	65	1	4	6	9	7	8	7	8	3	6	2	4
TRAÇÃO ANIMAL	1	-	-	-	-	-	-	1	-	-	-	-	-
OUTRO	1	-	-	-	-	-	-	-	-	1	-	-	-
NÃO INFORMADO	99	6	3	8	6	7	13	12	7	6	9	14	8
VEÍCULO-VEÍCULO													
TOTAL	8956	510	621	705	638	791	774	821	941	809	821	781	744
AUTOMÓVEL	4806	275	311	376	343	411	398	428	510	427	463	426	438
BICICLETA	491	29	40	37	39	43	57	38	45	38	44	46	35
CAMINHÃO	188	11	21	14	9	14	17	19	25	17	11	16	14
CAMINHONETE	416	22	33	28	34	34	31	35	43	43	42	33	38
MICRO-ÔNIBUS	82	5	2	8	11	7	7	10	4	10	3	7	8
MOTO	2492	134	183	207	167	244	221	254	257	233	210	209	173
ÔNIBUS	297	28	23	21	22	25	25	27	25	24	28	25	24
TRAÇÃO ANIMAL	11	1	-	-	2	3	-	1	1	1	1	-	1
OUTRO	5	-	-	1	-	-	1	-	1	-	2	-	-
NÃO INFORMADO	168	5	8	13	11	10	17	9	30	16	17	19	13
VEÍCULO ÚNICO													
TOTAL	857	59	52	51	60	70	90	80	81	105	76	67	66
AUTOMÓVEL	277	25	15	16	21	26	32	22	21	30	25	21	23
BICICLETA	15	1	2	2	1	1	2	1	2	-	2	-	1
CAMINHÃO	10	-	-	1	-	-	2	2	2	1	1	-	1
CAMINHONETE	16	1	1	-	2	4	2	1	-	2	1	1	1
MICRO-ÔNIBUS	29	4	5	2	1	1	3	6	2	1	1	2	1
MOTO	395	23	20	21	29	30	45	34	44	49	34	37	29
ÔNIBUS	90	5	7	9	3	8	4	12	5	16	9	4	8
NÃO INFORMADO	25	-	2	-	3	-	-	2	5	6	3	2	2

FONTE: GDF/SSP/DETRAN/GEREST

NOTA 1: Dados obtidos da PCDF e consolidados com as informações do IML e da Secretaria de Saúde.

6.4.2 **VEÍCULOS** ENVOLVIDOS EM ACIDENTES COM VÍTIMA, POR MÊS, SEGUNDO TIPO DE ACIDENTE E TIPO DE VEÍCULO, **VIAS URBANAS - DISTRITO FEDERAL - 2013**

TIPO DE ACIDENTE E DE VEÍCULO	MÊS												
	TOTAL	JAN	FEV	MAR	ABR	MAI	JUN	JUL	AGO	SET	OUT	NOV	DEZ
TOTAL GERAL													
TOTAL	11279	656	763	891	799	1000	991	1027	1180	1037	1017	965	953
AUTOMÓVEL	5978	358	383	477	424	524	496	532	629	527	567	517	544
BICICLETA	513	30	43	39	40	46	59	41	47	38	48	46	36
CAMINHÃO	229	13	22	15	12	14	22	25	30	23	15	16	22
CAMINHONETE	500	29	39	35	39	42	41	41	49	52	47	39	47
MICRO-ÔNIBUS	135	10	9	12	12	9	14	18	10	13	5	13	10
MOTO	3162	170	220	255	216	305	291	299	333	311	260	268	234
ÔNIBUS	452	34	34	36	34	40	37	46	38	43	43	31	36
TRAÇÃO ANIMAL	12	1	-	-	2	3	-	2	1	1	1	-	1
OUTRO	6	-	-	1	-	-	1	-	1	1	2	-	-
NÃO INFORMADO	292	11	13	21	20	17	30	23	42	28	29	35	23
COM MORTE													
TOTAL	174	5	14	8	12	15	13	13	20	15	19	16	24
AUTOMÓVEL	71	2	6	3	7	6	7	6	7	5	7	6	9
BICICLETA	12	1	-	-	-	2	2	-	2	-	1	2	2
CAMINHÃO	13	-	2	-	1	-	2	-	2	2	1	1	2
CAMINHONETE	9	-	-	-	-	-	2	1	2	-	2	1	1
MICRO-ÔNIBUS	1	-	-	-	-	1	-	-	-	-	-	-	-
MOTO	39	1	6	3	3	2	-	2	4	5	4	2	7
ÔNIBUS	24	1	-	2	1	4	-	3	2	2	4	2	3
NÃO INFORMADO	5	-	-	-	-	-	-	1	1	1	-	2	-
COM FERIDO													
TOTAL	11105	651	749	883	787	985	978	1014	1160	1022	998	949	929
AUTOMÓVEL	5907	356	377	474	417	518	489	526	622	522	560	511	535
BICICLETA	501	29	43	39	40	44	57	41	45	38	47	44	34
CAMINHÃO	216	13	20	15	11	14	20	25	28	21	14	15	20
CAMINHONETE	491	29	39	35	39	42	39	40	47	52	45	38	46
MICRO-ÔNIBUS	134	10	9	12	12	8	14	18	10	13	5	13	10
MOTO	3123	169	214	252	213	303	291	297	329	306	256	266	227
ÔNIBUS	428	33	34	34	33	36	37	43	36	41	39	29	33
TRAÇÃO ANIMAL	12	1	-	-	2	3	-	2	1	1	1	-	1
OUTRO	6	-	-	1	-	-	1	-	1	1	2	-	-
NÃO INFORMADO	287	11	13	21	20	17	30	22	41	27	29	33	23

FONTE: GDF/SSP/DETRAN/GEREST

NOTA 1: Dados obtidos da PCDF e consolidados com as informações do IML e da Secretaria de Saúde.

7 . ACIDENTES COM VÍTIMAS

7.1 . ACIDENTES



Não Beba
e
Dirija

“Álcool, Outras Drogas e
Segurança no Trânsito

Efeitos,
Responsabilidades
e Escolhas”

7.1.1 **ACIDENTES** COM VÍTIMA, POR MÊS, SEGUNDO CARACTERIZAÇÃO E TIPO
RODOVIAS DISTRITAIS (DFs) - DISTRITO FEDERAL - 2013

CARACTERIZAÇÃO E TIPO	MÊS												
	TOTAL	JAN	FEV	MAR	ABR	MAI	JUN	JUL	AGO	SET	OUT	NOV	DEZ
TOTAL GERAL													
TOTAL	3435	229	190	278	263	294	311	311	370	335	296	287	271
COM MORTE	178	17	11	14	17	18	17	13	16	9	14	14	18
COM FERIDO	3257	212	179	264	246	276	294	298	354	326	282	273	253
VEÍCULO-PESSOA													
TOTAL	350	30	18	29	29	29	33	29	36	24	34	32	27
COM MORTE	45	6	2	6	5	5	4	2	4	1	4	5	1
COM FERIDO	305	24	16	23	24	24	29	27	32	23	30	27	26
VEÍCULO-VEÍCULO													
TOTAL	2457	161	139	211	188	208	227	218	275	231	206	201	192
COM MORTE	83	2	7	7	9	8	9	7	7	2	6	8	11
COM FERIDO	2374	159	132	204	179	200	218	211	268	229	200	193	181
VEÍCULO ÚNICO													
TOTAL	628	38	33	38	46	57	51	64	59	80	56	54	52
COM MORTE	50	9	2	1	3	5	4	4	5	6	4	1	6
COM FERIDO	578	29	31	37	43	52	47	60	54	74	52	53	46

FONTE: GDF/SSP/DETRAN/GEREST

NOTA: Dados obtidos da PCDF e consolidados com as informações do IML e da Secretaria de Saúde.

**7.1.2 ACIDENTES COM VÍTIMA, POR MÊS, SEGUNDO NATUREZA E TIPO
RODOVIAS DISTRITAIS (DFs) - DISTRITO FEDERAL - 2013**

NATUREZA E TIPO	MÊS												
	TOTAL	JAN	FEV	MAR	ABR	MAI	JUN	JUL	AGO	SET	OUT	NOV	DEZ
TOTAL GERAL													
TOTAL	3435	229	190	278	263	294	311	311	370	335	296	287	271
COM MORTE	178	17	11	14	17	18	17	13	16	9	14	14	18
COM FERIDO	3257	212	179	264	246	276	294	298	354	326	282	273	253
ATROPELAMENTO DE PEDESTRE													
TOTAL	350	30	18	29	29	29	33	29	36	24	34	32	27
COM MORTE	45	6	2	6	5	5	4	2	4	1	4	5	1
COM FERIDO	305	24	16	23	24	24	29	27	32	23	30	27	26
CAPOTAMENTO / TOMBAMENTO													
TOTAL	189	9	10	10	11	19	17	19	13	31	21	17	12
COM MORTE	23	4	-	1	1	3	1	2	-	3	3	1	4
COM FERIDO	166	5	10	9	10	16	16	17	13	28	18	16	8
CHOQUE COM OBJETO FIXO													
TOTAL	182	20	9	8	17	14	15	15	16	24	15	16	13
COM MORTE	21	4	2	-	2	2	2	1	4	2	1	-	1
COM FERIDO	161	16	7	8	15	12	13	14	12	22	14	16	12
COLISÃO													
TOTAL	2455	161	139	210	188	208	227	217	275	231	206	201	192
COM MORTE	83	2	7	7	9	8	9	7	7	2	6	8	11
COM FERIDO	2372	159	132	203	179	200	218	210	268	229	200	193	181
QUEDA													
TOTAL	249	9	14	18	15	24	18	30	29	25	20	20	27
COM MORTE	6	1	-	-	-	-	1	1	1	1	-	-	1
COM FERIDO	243	8	14	18	15	24	17	29	28	24	20	20	26
ATROPELAMENTO DE ANIMAL													
TOTAL	7	-	-	2	2	-	1	-	1	-	-	1	-
COM FERIDO	7	-	-	2	2	-	1	-	1	-	-	1	-
DEMAIS TIPOS													
TOTAL	3	-	-	1	1	-	-	1	-	-	-	-	-
COM FERIDO	3	-	-	1	1	-	-	1	-	-	-	-	-

FONTE: GDF/SSP/DETRAN/GEREST

NOTA: Dados obtidos da PCDF e consolidados com as informações do IML e da Secretaria de Saúde.

7.1.3 **ACIDENTES** COM VÍTIMA, POR DIA DA SEMANA, SEGUNDO TIPO E HORÁRIO
RODOVIAS DISTRITAIS (Dfs) - DISTRITO FEDERAL - 2013

(Continua)

TIPO E HORÁRIO	DIA DA SEMANA							
	TOTAL	SEG	TER	QUA	QUI	SEX	SAB	DOM
TOTAL GERAL								
TOTAL	3435	471	434	509	461	550	535	475
00:00	53	11	5	5	4	8	11	9
01:00	49	6	2	5	7	7	9	13
02:00	32	2	-	1	2	2	7	18
03:00	31	-	1	2	1	5	8	14
04:00	38	1	2	-	2	4	14	15
05:00	72	7	2	9	12	8	16	18
06:00	144	20	24	21	25	22	16	16
07:00	299	48	44	62	45	47	31	22
08:00	260	51	44	54	34	38	26	13
09:00	160	24	17	27	26	24	28	14
10:00	127	19	18	21	21	21	14	13
11:00	126	14	14	20	14	24	24	16
12:00	134	14	15	15	14	29	29	18
13:00	141	23	17	21	14	23	26	17
14:00	152	27	15	28	21	21	23	17
15:00	178	27	28	28	19	32	26	18
16:00	166	14	27	20	32	28	19	26
17:00	254	42	33	33	38	45	30	33
18:00	289	31	50	42	44	45	38	39
19:00	255	35	25	37	29	40	40	49
20:00	179	17	16	16	24	35	42	29
21:00	122	14	18	18	14	20	15	23
22:00	101	16	11	14	12	11	23	14
23:00	73	8	6	10	7	11	20	11
COM MORTE								
TOTAL	178	18	13	20	18	26	37	46
00:00	8	1	-	-	1	2	1	3
01:00	4	-	-	-	1	1	2	-
02:00	7	1	-	-	-	-	-	6
03:00	4	-	-	1	-	-	-	3
04:00	12	-	1	-	-	3	2	6
05:00	4	1	1	-	1	-	1	-
06:00	9	1	1	1	-	3	-	3
07:00	13	2	-	2	2	-	6	1
08:00	10	2	1	1	2	2	1	1
09:00	3	2	-	1	-	-	-	-
10:00	4	-	-	-	-	2	-	2
11:00	3	-	1	1	1	-	-	-
12:00	1	-	-	-	1	-	-	-
13:00	9	-	1	1	2	1	3	1
14:00	4	1	-	1	-	1	-	1
15:00	6	-	2	-	-	1	1	2
16:00	6	1	1	1	1	-	2	-
17:00	9	1	-	-	-	3	1	4
18:00	10	1	1	2	1	3	1	1
19:00	14	-	-	1	2	1	3	7
20:00	11	2	-	1	2	1	4	1
21:00	11	1	2	3	-	2	2	1
22:00	5	1	-	1	1	-	2	-
23:00	11	-	1	2	-	-	5	3

7.1.3 **ACIDENTES** COM VÍTIMA, POR DIA DA SEMANA, SEGUNDO TIPO E HORÁRIO
RODOVIAS DISTRITAIS (DFs) - DISTRITO FEDERAL - 2013

(Conclusão)

TIPO E HORÁRIO	DIA DA SEMANA							
	TOTAL	SEG	TER	QUA	QUI	SEX	SAB	DOM
COM FERIDO								
TOTAL	3257	453	421	489	443	524	498	429
00:00	45	10	5	5	3	6	10	6
01:00	45	6	2	5	6	6	7	13
02:00	25	1	-	1	2	2	7	12
03:00	27	-	1	1	1	5	8	11
04:00	26	1	1	-	2	1	12	9
05:00	68	6	1	9	11	8	15	18
06:00	135	19	23	20	25	19	16	13
07:00	286	46	44	60	43	47	25	21
08:00	250	49	43	53	32	36	25	12
09:00	157	22	17	26	26	24	28	14
10:00	123	19	18	21	21	19	14	11
11:00	123	14	13	19	13	24	24	16
12:00	133	14	15	15	13	29	29	18
13:00	132	23	16	20	12	22	23	16
14:00	148	26	15	27	21	20	23	16
15:00	172	27	26	28	19	31	25	16
16:00	160	13	26	19	31	28	17	26
17:00	245	41	33	33	38	42	29	29
18:00	279	30	49	40	43	42	37	38
19:00	241	35	25	36	27	39	37	42
20:00	168	15	16	15	22	34	38	28
21:00	111	13	16	15	14	18	13	22
22:00	96	15	11	13	11	11	21	14
23:00	62	8	5	8	7	11	15	8

FONTE: GDF/SSP/DETRAN/GEREST

NOTA: Dados obtidos da PCDF e consolidados com as informações do IML e da Secretaria de Saúde.

7.1.4 **ACIDENTES** COM VÍTIMA, ENTRE **VEÍCULO-VEÍCULO**, POR DIA DA SEMANA, SEGUNDO TIPO E HORÁRIO, **RODOVIAS DISTRITAIS (DFs) - DISTRITO FEDERAL - 2013**

TIPO E HORÁRIO	DIA DA SEMANA							
	TOTAL	SEG	TER	QUA	QUI	SEX	SAB	DOM
TOTAL GERAL								
TOTAL	2457	344	316	385	324	421	371	296
00:00	55	12	3	6	2	10	8	14
02:00	29	1	-	2	3	1	10	12
04:00	55	4	2	6	6	8	15	14
06:00	310	45	49	65	49	51	30	21
08:00	323	65	43	62	46	45	39	23
10:00	184	25	24	32	25	36	24	18
12:00	200	24	25	30	19	39	42	21
14:00	241	39	29	45	28	42	35	23
16:00	319	44	49	42	50	62	33	39
18:00	421	53	61	62	54	69	61	61
20:00	209	17	21	21	29	42	42	37
22:00	111	15	10	12	13	16	32	13
COM MORTE								
TOTAL	83	9	8	8	8	14	21	15
00:00	4	1	-	-	-	1	1	1
02:00	1	-	-	-	-	-	-	1
04:00	4	-	2	-	-	2	-	-
06:00	10	-	-	1	1	1	4	3
08:00	8	3	1	1	2	-	-	1
10:00	2	-	-	1	-	-	-	1
12:00	6	-	-	1	1	1	3	-
14:00	6	-	2	-	-	2	1	1
16:00	11	2	1	-	1	2	2	3
18:00	13	1	-	2	2	3	3	2
20:00	11	2	2	2	1	2	2	-
22:00	7	-	-	-	-	-	5	2
COM FERIDO								
TOTAL	2374	335	308	377	316	407	350	281
00:00	51	11	3	6	2	9	7	13
02:00	28	1	-	2	3	1	10	11
04:00	51	4	-	6	6	6	15	14
06:00	300	45	49	64	48	50	26	18
08:00	315	62	42	61	44	45	39	22
10:00	182	25	24	31	25	36	24	17
12:00	194	24	25	29	18	38	39	21
14:00	235	39	27	45	28	40	34	22
16:00	308	42	48	42	49	60	31	36
18:00	408	52	61	60	52	66	58	59
20:00	198	15	19	19	28	40	40	37
22:00	104	15	10	12	13	16	27	11

FONTE: GDF/SSP/DETRAN/GEREST

NOTA: Dados obtidos da PCDF e consolidados com as informações do IML e da Secretaria de Saúde.

7.1.5 ACIDENTES COM VÍTIMA, ENTRE VEÍCULO-PESSOA, POR DIA DA SEMANA, SEGUNDO TIPO E HORÁRIO, RODOVIAS DISTRITAIS (DFs) - DISTRITO FEDERAL - 2013

TIPO E HORÁRIO	DIA DA SEMANA							
	TOTAL	SEG	TER	QUA	QUI	SEX	SAB	DOM
TOTAL GERAL								
TOTAL	350	47	40	52	58	51	61	41
00:00	13	1	1	1	2	1	4	3
02:00	3	-	-	-	-	1	-	2
04:00	11	2	1	-	-	-	6	2
06:00	47	11	6	6	11	5	6	2
08:00	45	3	8	9	8	8	9	-
10:00	18	4	2	2	4	3	2	1
12:00	26	5	3	1	5	6	3	3
14:00	24	4	3	6	3	3	4	1
16:00	36	5	5	5	8	5	6	2
18:00	48	4	2	7	10	8	6	11
20:00	50	4	7	7	5	9	9	9
22:00	29	4	2	8	2	2	6	5
COM MORTE								
TOTAL	45	5	3	7	4	7	8	11
00:00	3	-	-	-	1	1	-	1
02:00	1	-	-	-	-	-	-	1
04:00	4	1	-	-	-	-	2	1
06:00	7	2	1	1	1	1	1	-
08:00	2	-	-	-	-	2	-	-
10:00	1	-	-	-	-	1	-	-
12:00	2	-	1	-	1	-	-	-
16:00	4	-	-	1	-	1	1	1
18:00	7	-	-	-	1	1	-	5
20:00	7	1	-	2	-	-	3	1
22:00	7	1	1	3	-	-	1	1
COM FERIDO								
TOTAL	305	42	37	45	54	44	53	30
00:00	10	1	1	1	1	-	4	2
02:00	2	-	-	-	-	1	-	1
04:00	7	1	1	-	-	-	4	1
06:00	40	9	5	5	10	4	5	2
08:00	43	3	8	9	8	6	9	-
10:00	17	4	2	2	4	2	2	1
12:00	24	5	2	1	4	6	3	3
14:00	24	4	3	6	3	3	4	1
16:00	32	5	5	4	8	4	5	1
18:00	41	4	2	7	9	7	6	6
20:00	43	3	7	5	5	9	6	8
22:00	22	3	1	5	2	2	5	4

FONTE: GDF/SSP/DETRAN/GEREST

NOTA: Dados obtidos da PCDF e consolidados com as informações do IML e da Secretaria de Saúde.

7.1.6 **ACIDENTES** COM VÍTIMA, COM **VEÍCULO ÚNICO**, POR DIA DA SEMANA, SEGUNDO TIPO E HORÁRIO, **RODOVIAS DISTRITAIS (DFs) - DISTRITO FEDERAL - 2013**

TIPO E HORÁRIO	DIA DA SEMANA							
	TOTAL	SEG	TER	QUA	QUI	SEX	SAB	DOM
TOTAL GERAL								
TOTAL	628	80	78	72	79	78	103	138
00:00	34	4	3	3	7	4	8	5
02:00	31	1	1	1	-	5	5	18
04:00	44	2	1	3	8	4	9	17
06:00	86	12	13	12	10	13	11	15
08:00	52	7	10	10	6	9	6	4
10:00	51	4	6	7	6	6	12	10
12:00	49	8	4	5	4	7	10	11
14:00	65	11	11	5	9	8	10	11
16:00	65	7	6	6	12	6	10	18
18:00	75	9	12	10	9	8	11	16
20:00	42	10	6	6	4	4	6	6
22:00	34	5	5	4	4	4	5	7
COM MORTE								
TOTAL	50	4	2	5	6	5	8	20
00:00	5	-	-	-	1	1	2	1
02:00	9	1	-	1	-	-	-	7
04:00	8	-	-	-	1	1	1	5
06:00	5	1	-	1	-	1	1	1
08:00	3	1	-	1	-	-	1	-
10:00	4	-	1	-	1	1	-	1
12:00	2	-	-	-	1	-	-	1
14:00	4	1	-	1	-	-	-	2
18:00	4	-	1	1	-	-	1	1
20:00	4	-	-	-	1	1	1	1
22:00	2	-	-	-	1	-	1	-
COM FERIDO								
TOTAL	578	76	76	67	73	73	95	118
00:00	29	4	3	3	6	3	6	4
02:00	22	-	1	-	-	5	5	11
04:00	36	2	1	3	7	3	8	12
06:00	81	11	13	11	10	12	10	14
08:00	49	6	10	9	6	9	5	4
10:00	47	4	5	7	5	5	12	9
12:00	47	8	4	5	3	7	10	10
14:00	61	10	11	4	9	8	10	9
16:00	65	7	6	6	12	6	10	18
18:00	71	9	11	9	9	8	10	15
20:00	38	10	6	6	3	3	5	5
22:00	32	5	5	4	3	4	4	7

FONTE: GDF/SSP/DETRAN/GEREST

NOTA: Dados obtidos da PCDF e consolidados com as informações do IML e da Secretaria de Saúde.

**7.1.7 ACIDENTES COM VÍTIMA, POR MÊS, SEGUNDO TIPO DE VEÍCULO E DE ACIDENTE
RODOVIAS DISTRITAIS (DFs) - DISTRITO FEDERAL - 2013**

TIPO DE VEÍCULO E DE ACIDENTE	MÊS												
	TOTAL	JAN	FEV	MAR	ABR	MAI	JUN	JUL	AGO	SET	OUT	NOV	DEZ
AUTOMÓVEL													
TOTAL	2540	165	138	206	194	219	227	222	279	243	223	225	199
COM MORTE	116	9	5	12	11	13	12	8	10	5	10	11	10
COM FERIDO	2424	156	133	194	183	206	215	214	269	238	213	214	189
BICICLETA													
TOTAL	142	4	8	10	13	10	23	15	22	11	7	8	11
COM MORTE	11	-	1	-	-	2	2	2	-	-	1	2	1
COM FERIDO	131	4	7	10	13	8	21	13	22	11	6	6	10
CAMINHÃO													
TOTAL	255	25	17	18	12	13	32	26	31	22	21	14	24
COM MORTE	33	3	3	1	4	1	6	-	4	2	-	4	5
COM FERIDO	222	22	14	17	8	12	26	26	27	20	21	10	19
CAMINHONETE													
TOTAL	341	20	25	29	30	30	27	26	35	30	31	25	33
COM MORTE	17	-	-	3	2	3	1	3	2	-	2	-	1
COM FERIDO	324	20	25	26	28	27	26	23	33	30	29	25	32
MICRO-ÔNIBUS													
TOTAL	42	5	3	2	4	3	3	2	7	6	1	4	2
COM MORTE	1	-	-	-	-	-	-	-	1	-	-	-	-
COM FERIDO	41	5	3	2	4	3	3	2	6	6	1	4	2
MOTO													
TOTAL	1715	101	100	137	135	151	154	180	184	173	145	129	126
COM MORTE	61	5	5	1	6	5	5	6	8	4	2	5	9
COM FERIDO	1654	96	95	136	129	146	149	174	176	169	143	124	117
ÔNIBUS													
TOTAL	175	21	10	19	16	13	20	4	21	13	11	14	13
COM MORTE	8	1	3	1	-	1	-	-	-	-	2	-	-
COM FERIDO	167	20	7	18	16	12	20	4	21	13	9	14	13
TRAÇÃO ANIMAL													
TOTAL	7	1	-	-	1	1	-	1	-	1	1	1	-
COM FERIDO	7	1	-	-	1	1	-	1	-	1	1	1	-
OUTROS													
TOTAL	17	-	1	1	1	2	-	2	4	1	3	2	-
COM MORTE	1	-	-	-	-	-	-	-	-	-	1	-	-
COM FERIDO	16	-	1	1	1	2	-	2	4	1	2	2	-
NÃO INFORMADO													
TOTAL	82	5	3	15	7	4	11	6	4	4	9	7	7
COM MORTE	8	2	-	1	-	-	-	1	-	-	1	-	3
COM FERIDO	74	3	3	14	7	4	11	5	4	4	8	7	4

FONTE: GDF/SSP/DETRAN/GEREST

NOTA 1: Dados obtidos da PCDF e consolidados com as informações do IML e da Secretaria de Saúde.

NOTA 2: Os acidentes de trânsito envolvendo mais de um tipo de veículo diferentes são contados uma vez para cada tipo de veículo.

7.2.1 **VÍTIMAS** DE ACIDENTES, POR MÊS, SEGUNDO TIPO DE ENVOLVIMENTO E GRAVIDADE
RODOVIAS DISTRITAIS (DFs) - DISTRITO FEDERAL - 2013

(Continua)

TIPO DE ENVOLVIMENTO E GRAVIDADE	MÊS												
	TOTAL	JAN	FEV	MAR	ABR	MAI	JUN	JUL	AGO	SET	OUT	NOV	DEZ
TOTAL GERAL													
TOTAL	4576	313	257	387	342	396	406	417	496	467	377	365	353
MORTOS	194	18	15	14	19	19	21	14	16	10	14	14	20
FERIDOS	4382	295	242	373	323	377	385	403	480	457	363	351	333
TOTAL DE PEDESTRES													
TOTAL	375	31	18	29	29	32	36	29	44	25	39	32	31
MORTOS	48	6	2	6	5	6	4	2	5	1	5	5	1
FERIDOS	327	25	16	23	24	26	32	27	39	24	34	27	30
TOTAL DE CONDUTORES													
TOTAL	2836	180	155	241	221	249	249	263	314	281	239	229	215
MORTOS	113	9	9	6	12	9	13	10	9	5	7	9	15
FERIDOS	2723	171	146	235	209	240	236	253	305	276	232	220	200
Condutor de Automóvel													
TOTAL	980	73	49	93	70	85	77	71	103	99	89	90	81
MORTOS	41	4	3	5	5	3	6	2	3	1	2	3	4
FERIDOS	939	69	46	88	65	82	71	69	100	98	87	87	77
Condutor de Bicicleta													
TOTAL	140	4	7	10	13	10	22	14	22	11	7	9	11
MORTOS	10	-	1	-	-	2	1	2	-	-	1	2	1
FERIDOS	130	4	6	10	13	8	21	12	22	11	6	7	10
Condutor de Caminhão													
TOTAL	28	-	-	4	-	4	2	3	3	2	5	1	4
MORTOS	3	-	-	-	-	-	1	-	-	1	-	-	1
FERIDOS	25	-	-	4	-	4	1	3	3	1	5	1	3
Condutor de Caminhonete													
TOTAL	80	4	7	7	8	8	5	7	6	9	9	4	6
MORTOS	3	-	-	1	1	-	-	-	-	-	1	-	-
FERIDOS	77	4	7	6	7	8	5	7	6	9	8	4	6
Condutor de Micro-ônibus													
TOTAL	5	2	-	-	-	-	-	-	1	2	-	-	-
FERIDOS	5	2	-	-	-	-	-	-	1	2	-	-	-
Condutor de Moto													
TOTAL	1586	95	92	126	128	140	142	168	177	156	128	121	113
MORTOS	55	5	5	-	6	4	5	6	6	3	2	4	9
FERIDOS	1531	90	87	126	122	136	137	162	171	153	126	117	104
Condutor de Ônibus													
TOTAL	5	1	-	1	-	-	1	-	2	-	-	-	-
FERIDOS	5	1	-	1	-	-	1	-	2	-	-	-	-
Condutor de Veíc. Tração Animal													
TOTAL	5	1	-	-	1	1	-	-	-	1	-	1	-
FERIDOS	5	1	-	-	1	1	-	-	-	1	-	1	-
Condutor de Outros Tipos de Veículo													
TOTAL	3	-	-	-	-	1	-	-	-	-	1	1	-
MORTOS	1	-	-	-	-	-	-	-	-	-	1	-	-
FERIDOS	2	-	-	-	-	1	-	-	-	-	-	1	-

7.2.1 **VÍTIMAS** DE ACIDENTES, POR MÊS, SEGUNDO TIPO DE ENVOLVIMENTO E GRAVIDADE
RODOVIAS DISTRITAIS (DFs) - DISTRITO FEDERAL - 2013

(Continuação)

TIPO DE ENVOLVIMENTO E GRAVIDADE	MÊS													
	TOTAL	JAN	FEV	MAR	ABR	MAI	JUN	JUL	AGO	SET	OUT	NOV	DEZ	
Condutor de Veíc. Não Informado														
TOTAL	3	-	-	-	-	-	-	-	-	1	-	2	-	
FERIDOS	3	-	-	-	-	-	-	-	-	1	-	2	-	
Cavaleiro														
TOTAL	1	-	-	-	1	-	-	-	-	-	-	-	-	
FERIDOS	1	-	-	-	1	-	-	-	-	-	-	-	-	
TOTAL DE PASSAGEIROS														
TOTAL	1363	102	84	117	92	115	121	125	136	161	99	104	107	
MORTOS	33	3	4	2	2	4	4	2	2	4	2	-	4	
FERIDOS	1330	99	80	115	90	111	117	123	134	157	97	104	103	
Passageiro de Automóvel														
TOTAL	919	69	62	88	53	72	73	90	89	108	62	75	78	
MORTOS	24	2	3	1	1	4	4	1	1	2	2	-	3	
FERIDOS	895	67	59	87	52	68	69	89	88	106	60	75	75	
Passageiro de Bicicleta														
TOTAL	5	-	-	-	-	-	-	2	1	1	-	-	1	
FERIDOS	5	-	-	-	-	-	-	2	1	1	-	-	1	
Passageiro de Caminhão														
TOTAL	24	5	1	1	-	3	5	-	1	2	1	2	3	
MORTOS	2	1	-	-	-	-	-	-	-	1	-	-	-	
FERIDOS	22	4	1	1	-	3	5	-	1	1	1	2	3	
Passageiro de Caminhonete														
TOTAL	53	3	2	1	5	5	11	2	6	3	11	2	2	
FERIDOS	53	3	2	1	5	5	11	2	6	3	11	2	2	
Passageiro de Micro-ônibus														
TOTAL	16	5	-	-	1	2	3	1	1	-	-	3	-	
FERIDOS	16	5	-	-	1	2	3	1	1	-	-	3	-	
Passageiro de Moto														
TOTAL	257	13	12	26	25	24	24	25	27	29	23	14	15	
MORTOS	6	-	-	1	1	-	-	1	1	1	-	-	1	
FERIDOS	251	13	12	25	24	24	24	24	26	28	23	14	14	
Passageiro de Ônibus														
TOTAL	84	7	7	1	8	9	5	2	11	17	1	8	8	
MORTOS	1	-	1	-	-	-	-	-	-	-	-	-	-	
FERIDOS	83	7	6	1	8	9	5	2	11	17	1	8	8	
Passageiro de Veíc. Tração Animal														
TOTAL	3	-	-	-	-	-	-	1	-	1	1	-	-	
FERIDOS	3	-	-	-	-	-	-	1	-	1	1	-	-	
Passageiro de Veículo NI														
TOTAL	2	-	-	-	-	-	-	2	-	-	-	-	-	
FERIDOS	2	-	-	-	-	-	-	2	-	-	-	-	-	

7.2.1 **VÍTIMAS** DE ACIDENTES, POR MÊS, SEGUNDO TIPO DE ENVOLVIMENTO E GRAVIDADE
RODOVIAS DISTRITAIS (DFs) - DISTRITO FEDERAL - 2013

(Conclusão)

TIPO DE ENVOLVIMENTO E GRAVIDADE	MÊS												
	TOTAL	JAN	FEV	MAR	ABR	MAI	JUN	JUL	AGO	SET	OUT	NOV	DEZ
TOTAL DE OUTROS ⁽¹⁾													
TOTAL	2	-	-	-	-	-	-	-	2	-	-	-	-
FERIDOS	2	-	-	-	-	-	-	-	2	-	-	-	-

FONTE: GDF/SSP/DETRAN/GEREST

NOTA: Dados obtidos do PCDF e consolidados com as informações do IML e da Secretaria de Saúde.

(1) Vítimas cujo tipo de envolvimento não é classificado como condutor, passageiro ou pedestre.

**7.2.2 VÍTIMAS DE ACIDENTES, POR CARACTERIZAÇÃO, SEGUNDO TIPO DE ENVOLVIMENTO E GRAVIDADE
RODOVIAS DISTRITAIS (DFs) - DISTRITO FEDERAL - 2013**

(Continua)

TIPO DE ENVOLVIMENTO E GRAVIDADE	CARACTERIZAÇÃO			
	TOTAL	VEÍCULO-PESSOA	VEÍCULO-VEÍCULO	VEÍCULO ÚNICO
TOTAL GERAL				
TOTAL	4576	397	3290	889
MORTOS	194	45	96	53
FERIDOS	4382	352	3194	836
TOTAL DE PEDESTRES				
TOTAL	375	360	15	-
MORTOS	48	45	3	-
FERIDOS	327	315	12	-
TOTAL DE CONDUTORES				
TOTAL	2836	34	2293	509
MORTOS	113	-	74	39
FERIDOS	2723	34	2219	470
Condutor de Automóvel				
TOTAL	980	6	737	237
MORTOS	41	-	21	20
FERIDOS	939	6	716	217
Condutor de Bicicleta				
TOTAL	140	-	137	3
MORTOS	10	-	9	1
FERIDOS	130	-	128	2
Condutor de Caminhão				
TOTAL	28	-	16	12
MORTOS	3	-	-	3
FERIDOS	25	-	16	9
Condutor de Caminhonete				
TOTAL	80	-	63	17
MORTOS	3	-	3	-
FERIDOS	77	-	60	17
Condutor de Micro-ônibus				
TOTAL	5	-	4	1
FERIDOS	5	-	4	1
Condutor de Moto				
TOTAL	1586	28	1323	235
MORTOS	55	-	41	14
FERIDOS	1531	28	1282	221
Condutor de Ônibus				
TOTAL	5	-	5	-
FERIDOS	5	-	5	-
Condutor de Veíc. Tração Animal				
TOTAL	5	-	5	-
FERIDOS	5	-	5	-
Condutor de Outros Tipos de Veículo				
TOTAL	3	-	1	2
MORTOS	1	-	-	1
FERIDOS	2	-	1	1

7.2.2 **VÍTIMAS** DE ACIDENTES, POR CARACTERIZAÇÃO, SEGUNDO TIPO DE ENVOLVIMENTO E GRAVIDADE
RODOVIAS DISTRITAIS (DFs) - DISTRITO FEDERAL - 2013

(Continuação)

TIPO DE ENVOLVIMENTO E GRAVIDADE	CARACTERIZAÇÃO			
	TOTAL	VEÍCULO-PESSOA	VEÍCULO-VEÍCULO	VEÍCULO ÚNICO
Condutor de Veíc. Não Informado				
TOTAL	3	-	2	1
FERIDOS	3	-	2	1
Cavaleiro				
TOTAL	1	-	-	1
FERIDOS	1	-	-	1
TOTAL DE PASSAGEIROS				
TOTAL	1363	3	982	378
MORTOS	33	-	19	14
FERIDOS	1330	3	963	364
Passageiro de Automóvel				
TOTAL	919	1	655	263
MORTOS	24	-	13	11
FERIDOS	895	1	642	252
Passageiro de Bicicleta				
TOTAL	5	-	5	-
FERIDOS	5	-	5	-
Passageiro de Caminhão				
TOTAL	24	-	9	15
MORTOS	2	-	-	2
FERIDOS	22	-	9	13
Passageiro de Caminhonete				
TOTAL	53	-	33	20
FERIDOS	53	-	33	20
Passageiro de Micro-ônibus				
TOTAL	16	-	14	2
FERIDOS	16	-	14	2
Passageiro de Moto				
TOTAL	257	2	201	54
MORTOS	6	-	5	1
FERIDOS	251	2	196	53
Passageiro de Ônibus				
TOTAL	84	-	61	23
MORTOS	1	-	1	-
FERIDOS	83	-	60	23
Passageiro de Veíc. Tração Animal				
TOTAL	3	-	3	-
FERIDOS	3	-	3	-
Passageiro de Veículo NI				
TOTAL	2	-	1	1
FERIDOS	2	-	1	1

7.2.2 **VÍTIMAS** DE ACIDENTES, POR CARACTERIZAÇÃO, SEGUNDO TIPO DE ENVOLVIMENTO E GRAVIDADE
RODOVIAS DISTRITAIS (DFs) - DISTRITO FEDERAL - 2013

(Conclusão)

TIPO DE ENVOLVIMENTO E GRAVIDADE	CARACTERIZAÇÃO			
	TOTAL	VEÍCULO-PESSOA	VEÍCULO-VEÍCULO	VEÍCULO ÚNICO
TOTAL DE OUTROS ⁽¹⁾				
TOTAL	2	-	-	2
FERIDOS	2	-	-	2

FONTE: GDF/SSP/DETRAN/GEREST

NOTA: Dados obtidos do PCDF e consolidados com as informações do IML e da Secretaria de Saúde.

(1) Vítimas cujo tipo de envolvimento não é classificado como condutor, passageiro ou pedestre.

7.2.3 **VÍTIMAS** DE ACIDENTES, POR FAIXA ETÁRIA, SEGUNDO TIPO DE ENVOLVIMENTO E GRAVIDADE
RODOVIAS DISTRITAIS (DFs) - DISTRITO FEDERAL - 2013

(Continua)

TIPO DE ENVOLVIMENTO E GRAVIDADE	FAIXA ETÁRIA (em anos)									
	TOTAL	0 a 9	10 a 17	18 a 19	20 a 29	30 a 39	40 a 49	50 a 59	60 ou +	NI
TOTAL GERAL										
TOTAL	4576	111	176	189	1501	1241	669	305	182	202
MORTOS	194	6	4	6	56	55	32	12	19	4
FERIDOS	4382	105	172	183	1445	1186	637	293	163	198
TOTAL DE PEDESTRES										
TOTAL	375	7	21	18	65	90	65	37	40	32
MORTOS	48	1	-	1	6	9	12	4	12	3
FERIDOS	327	6	21	17	59	81	53	33	28	29
TOTAL DE CONDUTORES										
TOTAL	2836	-	10	85	1061	880	471	188	92	49
MORTOS	113	-	1	4	36	40	19	7	6	-
FERIDOS	2723	-	9	81	1025	840	452	181	86	49
Condutor de Automóvel										
TOTAL	980	-	3	28	298	295	188	98	61	9
MORTOS	41	-	-	2	13	13	5	4	4	-
FERIDOS	939	-	3	26	285	282	183	94	57	9
Condutor de Bicicleta										
TOTAL	140	-	4	6	27	41	29	12	10	11
MORTOS	10	-	1	-	4	2	2	1	-	-
FERIDOS	130	-	3	6	23	39	27	11	10	11
Condutor de Caminhão										
TOTAL	28	-	-	-	6	10	5	5	2	-
MORTOS	3	-	-	-	2	1	-	-	-	-
FERIDOS	25	-	-	-	4	9	5	5	2	-
Condutor de Caminhonete										
TOTAL	80	-	-	-	18	28	14	13	6	1
MORTOS	3	-	-	-	-	1	1	-	1	-
FERIDOS	77	-	-	-	18	27	13	13	5	1
Condutor de Micro-ônibus										
TOTAL	5	-	-	-	2	-	2	1	-	-
FERIDOS	5	-	-	-	2	-	2	1	-	-
Condutor de Moto										
TOTAL	1586	-	3	50	707	500	229	58	12	27
MORTOS	55	-	-	2	17	22	11	2	1	-
FERIDOS	1531	-	3	48	690	478	218	56	11	27
Condutor de Ônibus										
TOTAL	5	-	-	-	1	3	1	-	-	-
FERIDOS	5	-	-	-	1	3	1	-	-	-
Condutor de Veíc- Tração Animal										
TOTAL	5	-	-	1	-	1	1	1	1	-
FERIDOS	5	-	-	1	-	1	1	1	1	-
Condutor de Outros Tipos de Veículo										
TOTAL	3	-	-	-	-	2	1	-	-	-
MORTOS	1	-	-	-	-	1	-	-	-	-
FERIDOS	2	-	-	-	-	1	1	-	-	-

7.2.3 **VÍTIMAS** DE ACIDENTES, POR FAIXA ETÁRIA, SEGUNDO TIPO DE ENVOLVIMENTO E GRAVIDADE
RODOVIAS DISTRITAIS (DFs) - DISTRITO FEDERAL - 2013

(Conclusão)

TIPO DE ENVOLVIMENTO E GRAVIDADE	FAIXA ETÁRIA (em anos)									
	TOTAL	0 a 9	10 a 17	18 a 19	20 a 29	30 a 39	40 a 49	50 a 59	60 ou +	NI
Condutor de Veíc- Não Informado										
TOTAL	3	-	-	-	2	-	-	-	-	1
FERIDOS	3	-	-	-	2	-	-	-	-	1
Caveleiro										
TOTAL	1	-	-	-	-	-	1	-	-	-
FERIDOS	1	-	-	-	-	-	1	-	-	-
TOTAL DE PASSAGEIROS										
TOTAL	1363	104	143	86	375	271	133	80	50	121
MORTOS	33	5	3	1	14	6	1	1	1	1
FERIDOS	1330	99	140	85	361	265	132	79	49	120
Passageiro de Automóvel										
TOTAL	919	94	114	51	222	171	87	60	38	82
MORTOS	24	5	2	1	8	5	1	1	1	-
FERIDOS	895	89	112	50	214	166	86	59	37	82
Passageiro de Bicicleta										
TOTAL	5	2	1	-	1	1	-	-	-	-
FERIDOS	5	2	1	-	1	1	-	-	-	-
Passageiro de Caminhão										
TOTAL	24	-	1	2	6	3	3	2	1	6
MORTOS	2	-	-	-	1	-	-	-	-	1
FERIDOS	22	-	1	2	5	3	3	2	1	5
Passageiro de Caminhonete										
TOTAL	53	3	4	6	16	8	5	4	4	3
FERIDOS	53	3	4	6	16	8	5	4	4	3
Passageiro de Micro-ônibus										
TOTAL	16	2	-	-	5	5	3	-	1	-
FERIDOS	16	2	-	-	5	5	3	-	1	-
Passageiro de Moto										
TOTAL	257	-	15	20	106	64	23	6	2	21
MORTOS	6	-	1	-	4	1	-	-	-	-
FERIDOS	251	-	14	20	102	63	23	6	2	21
Passageiro de Ônibus										
TOTAL	84	1	7	7	18	19	12	8	4	8
MORTOS	1	-	-	-	1	-	-	-	-	-
FERIDOS	83	1	7	7	17	19	12	8	4	8
Passageiro de Veíc- Tração Animal										
TOTAL	3	1	1	-	1	-	-	-	-	-
FERIDOS	3	1	1	-	1	-	-	-	-	-
Passageiro de Veículo NI										
TOTAL	2	1	-	-	-	-	-	-	-	1
FERIDOS	2	1	-	-	-	-	-	-	-	1
TOTAL DE OUTROS ⁽¹⁾										
TOTAL	2	-	2	-	-	-	-	-	-	-
FERIDOS	2	-	2	-	-	-	-	-	-	-

FONTE: GDF/SSP/DETRAN/GEREST

NOTA: Dados obtidos do PCDF e consolidados com as informações do IML e da Secretaria de Saúde.

(1) Vítimas cujo tipo de envolvimento não é classificado como condutor, passageiro ou pedestre.

7.3.1 **CONDUTORES** ENVOLVIDOS EM ACIDENTES, POR CARACTERIZAÇÃO E SEXO, SEGUNDO TIPO DE ACIDENTE E DE VEÍCULO, **RODOVIAS DISTRITAIS (DFs) - DISTRITO FEDERAL - 2013**

TIPO DE ACIDENTE E DE VEÍCULO	CARACTERIZAÇÃO E SEXO															
	TOTAL				VEÍCULO-PESSOA				VEÍCULO-VEÍCULO				VEÍCULO ÚNICO			
	TOTAL	MASC.	FEM.	NI	TOTAL	MASC.	FEM.	NI	TOTAL	MASC.	FEM.	NI	TOTAL	MASC.	FEM.	NI
TOTAL GERAL																
TOTAL	6337	5091	1067	179	360	273	56	31	5343	4292	908	143	634	526	103	5
AUTOMÓVEL	3457	2453	930	74	202	145	52	5	2952	2094	790	68	303	214	88	1
BICICLETA	143	130	11	2	1	1	-	-	139	126	11	2	3	3	-	-
CAMINHÃO	265	251	4	10	8	7	-	1	238	227	2	9	19	17	2	-
CAMINHONETE	352	313	31	8	27	26	1	-	302	267	27	8	23	20	3	-
MICRO-ÔNIBUS	42	36	5	1	4	2	2	-	35	31	3	1	3	3	-	-
MOTO	1787	1691	81	15	84	77	1	6	1445	1367	70	8	258	247	10	1
ÔNIBUS	184	175	-	9	12	12	-	-	152	146	-	6	20	17	-	3
TRAÇÃO ANIMAL	7	7	-	-	-	-	-	-	7	7	-	-	-	-	-	-
OUTRO	17	17	-	-	1	1	-	-	14	14	-	-	2	2	-	-
NÃO INFORMADO	82	17	5	60	21	2	-	19	59	13	5	41	2	2	-	-
COM MORTE																
TOTAL	280	253	13	14	47	33	6	8	181	170	5	6	52	50	2	-
AUTOMÓVEL	136	124	10	2	32	24	6	2	75	72	3	-	29	28	1	-
BICICLETA	11	11	-	-	-	-	-	-	10	10	-	-	1	1	-	-
CAMINHÃO	34	31	1	2	1	1	-	-	28	26	-	2	5	4	1	-
CAMINHONETE	18	16	1	1	1	1	-	-	17	15	1	1	-	-	-	-
MICRO-ÔNIBUS	1	1	-	-	1	1	-	-	-	-	-	-	-	-	-	-
MOTO	63	62	1	-	3	3	-	-	45	44	1	-	15	15	-	-
ÔNIBUS	8	7	-	1	3	3	-	-	4	3	-	1	1	1	-	-
OUTRO	1	1	-	-	-	-	-	-	-	-	-	-	1	1	-	-
NÃO INFORMADO	8	-	-	8	6	-	-	6	2	-	-	2	-	-	-	-
COM FERIDO																
TOTAL	6057	4838	1054	165	313	240	50	23	5162	4122	903	137	582	476	101	5
AUTOMÓVEL	3321	2329	920	72	170	121	46	3	2877	2022	787	68	274	186	87	1
BICICLETA	132	119	11	2	1	1	-	-	129	116	11	2	2	2	-	-
CAMINHÃO	231	220	3	8	7	6	-	1	210	201	2	7	14	13	1	-
CAMINHONETE	334	297	30	7	26	25	1	-	285	252	26	7	23	20	3	-
MICRO-ÔNIBUS	41	35	5	1	3	1	2	-	35	31	3	1	3	3	-	-
MOTO	1724	1629	80	15	81	74	1	6	1400	1323	69	8	243	232	10	1
ÔNIBUS	176	168	-	8	9	9	-	-	148	143	-	5	19	16	-	3
TRAÇÃO ANIMAL	7	7	-	-	-	-	-	-	7	7	-	-	-	-	-	-
OUTRO	16	16	-	-	1	1	-	-	14	14	-	-	1	1	-	-
NÃO INFORMADO	74	17	5	52	15	2	-	13	57	13	5	39	2	2	-	-

FONTE: GDF/SSP/DETRAN/GEREST

NOTA: Dados obtidos da PCDF e consolidados com as informações do IML e da Secretaria de Saúde.

7.3.2 **CONDUTORES** ENVOLVIDOS EM ACIDENTES, POR SEXO E TIPO DE ACIDENTE, SEGUNDO TIPO DE VEÍCULO E FAIXA ETÁRIA, **RODOVIAS DISTRITAIS (DFs) - DISTRITO FEDERAL - 2013**

(Continua)

TIPO DE VEÍCULO E FAIXA ETÁRIA (em anos)	SEXO E TIPO DE ACIDENTE											
	TOTAL			MASCULINO			FEMININO			NÃO-INFORMADO		
	TOTAL	COM MORTE	COM FERIDO	TOTAL	COM MORTE	COM FERIDO	TOTAL	COM MORTE	COM FERIDO	TOTAL	COM MORTE	COM FERIDO
TOTAL GERAL												
TOTAL	6337	280	6057	5091	253	4838	1067	13	1054	179	14	165
10 a 14	1	-	1	1	-	1	-	-	-	-	-	-
15 a 17	13	1	12	11	1	10	2	-	2	-	-	-
18 a 19	166	4	162	138	4	134	28	-	28	-	-	-
20 a 24	876	33	843	743	31	712	133	2	131	-	-	-
25 a 29	1022	39	983	842	37	805	180	2	178	-	-	-
30 a 34	1039	49	990	846	47	799	193	2	191	-	-	-
35 a 39	846	48	798	675	43	632	171	5	166	-	-	-
40 a 44	600	24	576	493	24	469	107	-	107	-	-	-
45 a 49	528	29	499	439	29	410	89	-	89	-	-	-
50 a 54	345	15	330	286	14	272	59	1	58	-	-	-
55 a 59	225	10	215	185	9	176	39	1	38	1	-	1
60 a 64	124	4	120	108	4	104	16	-	16	-	-	-
65 a 69	66	2	64	54	2	52	12	-	12	-	-	-
70 a 74	47	2	45	40	2	38	7	-	7	-	-	-
75 a 79	18	3	15	13	3	10	5	-	5	-	-	-
80 OU +	8	-	8	7	-	7	1	-	1	-	-	-
NI	413	17	396	210	3	207	25	-	25	178	14	164
CONDUTOR DE AUTOMÓVEL												
TOTAL	3457	136	3321	2453	124	2329	930	10	920	74	2	72
15 a 17	6	-	6	6	-	6	-	-	-	-	-	-
18 a 19	96	2	94	71	2	69	25	-	25	-	-	-
20 a 24	438	19	419	319	17	302	119	2	117	-	-	-
25 a 29	508	20	488	343	18	325	165	2	163	-	-	-
30 a 34	551	25	526	385	24	361	166	1	165	-	-	-
35 a 39	458	24	434	317	21	296	141	3	138	-	-	-
40 a 44	341	10	331	249	10	239	92	-	92	-	-	-
45 a 49	320	13	307	237	13	224	83	-	83	-	-	-
50 a 54	209	7	202	155	6	149	54	1	53	-	-	-
55 a 59	150	5	145	116	4	112	33	1	32	1	-	1
60 a 64	78	2	76	65	2	63	13	-	13	-	-	-
65 a 69	52	-	52	41	-	41	11	-	11	-	-	-
70 a 74	38	2	36	32	2	30	6	-	6	-	-	-
75 a 79	13	2	11	8	2	6	5	-	5	-	-	-
80 OU +	6	-	6	5	-	5	1	-	1	-	-	-
NI	193	5	188	104	3	101	16	-	16	73	2	71
CONDUTOR DE BICICLETA (Continua)												
TOTAL	143	11	132	130	11	119	11	-	11	2	-	2
10 a 14	1	-	1	1	-	1	-	-	-	-	-	-
15 a 17	3	1	2	2	1	1	1	-	1	-	-	-
18 a 19	6	-	6	6	-	6	-	-	-	-	-	-
20 a 24	9	4	5	9	4	5	-	-	-	-	-	-
25 a 29	18	1	17	17	1	16	1	-	1	-	-	-
30 a 34	25	1	24	21	1	20	4	-	4	-	-	-
35 a 39	18	1	17	16	1	15	2	-	2	-	-	-
40 a 44	14	-	14	13	-	13	1	-	1	-	-	-
45 a 49	15	2	13	15	2	13	-	-	-	-	-	-
50 a 54	7	-	7	7	-	7	-	-	-	-	-	-
55 a 59	5	1	4	5	1	4	-	-	-	-	-	-
60 a 64	6	-	6	6	-	6	-	-	-	-	-	-
70 a 74	2	-	2	2	-	2	-	-	-	-	-	-
80 OU +	2	-	2	2	-	2	-	-	-	-	-	-

7.3.2 **CONDUTORES** ENVOLVIDOS EM ACIDENTES, POR SEXO E TIPO DE ACIDENTE, SEGUNDO TIPO DE VEÍCULO E FAIXA ETÁRIA, **RODOVIAS DISTRITAIS (DFs) - DISTRITO FEDERAL - 2013**

(Continuação)

TIPO DE VEÍCULO E FAIXA ETÁRIA (em anos)	SEXO E TIPO DE ACIDENTE											
	TOTAL			MASCULINO			FEMININO			NÃO-INFORMADO		
	TOTAL	COM MORTE	COM FERIDO	TOTAL	COM MORTE	COM FERIDO	TOTAL	COM MORTE	COM FERIDO	TOTAL	COM MORTE	COM FERIDO
CONDUTOR DE BICICLETA (Conclusão)												
NI	12	-	12	8	-	8	2	-	2	2	-	2
CONDUTOR DE CAMINHÃO												
TOTAL	265	34	231	251	31	220	4	1	3	10	2	8
20 a 24	16	-	16	16	-	16	-	-	-	-	-	-
25 a 29	32	3	29	31	3	28	1	-	1	-	-	-
30 a 34	45	3	42	44	3	41	1	-	1	-	-	-
35 a 39	45	9	36	43	8	35	2	1	1	-	-	-
40 a 44	28	6	22	28	6	22	-	-	-	-	-	-
45 a 49	29	6	23	29	6	23	-	-	-	-	-	-
50 a 54	20	2	18	20	2	18	-	-	-	-	-	-
55 a 59	14	1	13	14	1	13	-	-	-	-	-	-
60 a 64	6	1	5	6	1	5	-	-	-	-	-	-
65 a 69	4	1	3	4	1	3	-	-	-	-	-	-
75 a 79	1	-	1	1	-	1	-	-	-	-	-	-
NI	25	2	23	15	-	15	-	-	-	10	2	8
CONDUTOR DE CAMINHONETE												
TOTAL	352	18	334	313	16	297	31	1	30	8	1	7
18 a 19	3	-	3	3	-	3	-	-	-	-	-	-
20 a 24	22	-	22	22	-	22	-	-	-	-	-	-
25 a 29	38	3	35	36	3	33	2	-	2	-	-	-
30 a 34	50	1	49	48	1	47	2	-	2	-	-	-
35 a 39	51	5	46	45	4	41	6	1	5	-	-	-
40 a 44	30	1	29	24	1	23	6	-	6	-	-	-
45 a 49	30	-	30	28	-	28	2	-	2	-	-	-
50 a 54	41	2	39	37	2	35	4	-	4	-	-	-
55 a 59	29	3	26	24	3	21	5	-	5	-	-	-
60 a 64	20	-	20	18	-	18	2	-	2	-	-	-
65 a 69	8	1	7	7	1	6	1	-	1	-	-	-
70 a 74	6	-	6	5	-	5	1	-	1	-	-	-
75 a 79	3	1	2	3	1	2	-	-	-	-	-	-
NI	21	1	20	13	-	13	-	-	-	8	1	7
CONDUTOR DE MICRO-ÔNIBUS												
TOTAL	42	1	41	36	1	35	5	-	5	1	-	1
25 a 29	5	-	5	4	-	4	1	-	1	-	-	-
30 a 34	5	-	5	5	-	5	-	-	-	-	-	-
35 a 39	12	-	12	11	-	11	1	-	1	-	-	-
40 a 44	8	-	8	8	-	8	-	-	-	-	-	-
45 a 49	4	1	3	4	1	3	-	-	-	-	-	-
50 a 54	2	-	2	2	-	2	-	-	-	-	-	-
55 a 59	1	-	1	-	-	-	1	-	1	-	-	-
60 a 64	2	-	2	2	-	2	-	-	-	-	-	-
NI	3	-	3	-	-	-	2	-	2	1	-	1
CONDUTOR DE MOTO (Continua)												
TOTAL	1787	63	1724	1691	62	1629	81	1	80	15	-	15
15 a 17	4	-	4	3	-	3	1	-	1	-	-	-
18 a 19	59	2	57	56	2	54	3	-	3	-	-	-
20 a 24	388	10	378	374	10	364	14	-	14	-	-	-
25 a 29	403	12	391	393	12	381	10	-	10	-	-	-
30 a 34	326	17	309	306	16	290	20	1	19	-	-	-
35 a 39	227	8	219	208	8	200	19	-	19	-	-	-

7.3.2 **CONDUTORES** ENVOLVIDOS EM ACIDENTES, POR SEXO E TIPO DE ACIDENTE, SEGUNDO TIPO DE VEÍCULO E FAIXA ETÁRIA, **RODOVIAS DISTRITAIS (DFs) - DISTRITO FEDERAL - 2013**

(Continuação)

TIPO DE VEÍCULO E FAIXA ETÁRIA (em anos)	SEXO E TIPO DE ACIDENTE											
	TOTAL			MASCULINO			FEMININO			NÃO-INFORMADO		
	TOTAL	COM MORTE	COM FERIDO	TOTAL	COM MORTE	COM FERIDO	TOTAL	COM MORTE	COM FERIDO	TOTAL	COM MORTE	COM FERIDO
CONDUTOR DE MOTO (Conclusão)												
40 a 44	137	5	132	130	5	125	7	-	7	-	-	-
45 a 49	107	6	101	103	6	97	4	-	4	-	-	-
50 a 54	44	2	42	43	2	41	1	-	1	-	-	-
55 a 59	18	-	18	18	-	18	-	-	-	-	-	-
60 a 64	10	1	9	9	1	8	1	-	1	-	-	-
65 a 69	1	-	1	1	-	1	-	-	-	-	-	-
70 a 74	1	-	1	1	-	1	-	-	-	-	-	-
NI	62	-	62	46	-	46	1	-	1	15	-	15
CONDUTOR DE ÔNIBUS												
TOTAL	184	8	176	175	7	168	-	-	-	9	1	8
20 a 24	1	-	1	1	-	1	-	-	-	-	-	-
25 a 29	14	-	14	14	-	14	-	-	-	-	-	-
30 a 34	33	2	31	33	2	31	-	-	-	-	-	-
35 a 39	31	-	31	31	-	31	-	-	-	-	-	-
40 a 44	38	2	36	38	2	36	-	-	-	-	-	-
45 a 49	18	1	17	18	1	17	-	-	-	-	-	-
50 a 54	20	2	18	20	2	18	-	-	-	-	-	-
55 a 59	7	-	7	7	-	7	-	-	-	-	-	-
60 a 64	1	-	1	1	-	1	-	-	-	-	-	-
65 a 69	1	-	1	1	-	1	-	-	-	-	-	-
NI	20	1	19	11	-	11	-	-	-	9	1	8
CONDUTOR DE VEÍC. TRAÇÃO ANIMAL												
TOTAL	7	-	7	7	-	7	-	-	-	-	-	-
18 a 19	1	-	1	1	-	1	-	-	-	-	-	-
30 a 34	1	-	1	1	-	1	-	-	-	-	-	-
35 a 39	1	-	1	1	-	1	-	-	-	-	-	-
40 a 44	1	-	1	1	-	1	-	-	-	-	-	-
45 a 49	1	-	1	1	-	1	-	-	-	-	-	-
55 a 59	1	-	1	1	-	1	-	-	-	-	-	-
60 a 64	1	-	1	1	-	1	-	-	-	-	-	-
CONDUTOR DE OUTROS TIPOS DE VEÍCULO												
TOTAL	17	1	16	17	1	16	-	-	-	-	-	-
18 a 19	1	-	1	1	-	1	-	-	-	-	-	-
20 a 24	1	-	1	1	-	1	-	-	-	-	-	-
25 a 29	2	-	2	2	-	2	-	-	-	-	-	-
30 a 34	3	-	3	3	-	3	-	-	-	-	-	-
35 a 39	3	1	2	3	1	2	-	-	-	-	-	-
40 a 44	2	-	2	2	-	2	-	-	-	-	-	-
45 a 49	3	-	3	3	-	3	-	-	-	-	-	-
50 a 54	1	-	1	1	-	1	-	-	-	-	-	-
75 a 79	1	-	1	1	-	1	-	-	-	-	-	-
CONDUTOR DE VEÍCULO NI												
TOTAL	82	8	74	17	-	17	5	-	5	60	8	52
20 a 24	1	-	1	1	-	1	-	-	-	-	-	-
25 a 29	2	-	2	2	-	2	-	-	-	-	-	-
40 a 44	1	-	1	-	-	-	1	-	1	-	-	-
50 a 54	1	-	1	1	-	1	-	-	-	-	-	-
NI	77	8	69	13	-	13	4	-	4	60	8	52

7.3.2 **CONDUTORES** ENVOLVIDOS EM ACIDENTES, POR SEXO E TIPO DE ACIDENTE, SEGUNDO TIPO DE VEÍCULO E FAIXA ETÁRIA, **RODOVIAS DISTRITAIS (DFs) - DISTRITO FEDERAL - 2013**

(Conclusão)

TIPO DE VEÍCULO E FAIXA ETÁRIA (em anos)	SEXO E TIPO DE ACIDENTE											
	TOTAL			MASCULINO			FEMININO			NÃO-INFORMADO		
	TOTAL	COM MORTE	COM FERIDO	TOTAL	COM MORTE	COM FERIDO	TOTAL	COM MORTE	COM FERIDO	TOTAL	COM MORTE	COM FERIDO
CAVALEIRO												
TOTAL	1	-	1	1	-	1	-	-	-	-	-	-
45 a 49	1	-	1	1	-	1	-	-	-	-	-	-

FONTE: GDF/SSP/DETRAN/GEREST

NOTA: Dados obtidos da PCDF e consolidados com as informações do IML e da Secretaria de Saúde.

7.4.1 **VEÍCULOS** ENVOLVIDOS EM ACIDENTES COM VÍTIMA, POR MÊS, SEGUNDO CARACTERIZAÇÃO E TIPO DE VEÍCULO. **RODOVIAS DISTRITAIS (DFs) - DISTRITO FEDERAL - 2013**

CARACTERIZAÇÃO E TIPO DE VEÍCULO	MÊS												
	TOTAL	JAN	FEV	MAR	ABR	MAI	JUN	JUL	AGO	SET	OUT	NOV	DEZ
TOTAL GERAL													
TOTAL	6337	417	350	516	479	544	575	567	690	613	554	529	503
AUTOMÓVEL	3457	228	179	278	246	309	295	292	375	342	314	317	282
BICICLETA	143	4	8	10	13	10	23	15	22	11	7	9	11
CAMINHÃO	265	25	18	19	12	15	33	27	32	22	23	14	25
CAMINHONETE	353	20	25	29	35	30	27	26	36	30	35	26	34
MICRO-ÔNIBUS	42	5	3	2	4	3	3	2	7	6	1	4	2
MOTO	1787	108	103	143	142	155	162	192	189	181	150	134	128
ÔNIBUS	184	21	10	19	18	15	21	4	21	15	11	15	14
TRAÇÃO ANIMAL	7	1	-	-	1	1	-	1	-	1	1	1	-
OUTRO	17	-	1	1	1	2	-	2	4	1	3	2	-
NÃO INFORMADO	82	5	3	15	7	4	11	6	4	4	9	7	7
VEÍCULO-PESSOA													
TOTAL	360	30	18	30	30	31	35	30	36	24	36	32	28
AUTOMÓVEL	202	16	11	17	22	16	19	17	19	13	19	20	13
BICICLETA	1	-	1	-	-	-	-	-	-	-	-	-	-
CAMINHÃO	8	-	1	1	-	-	1	1	1	1	1	-	1
CAMINHONETE	27	2	1	2	2	3	2	2	4	1	-	4	4
MICRO-ÔNIBUS	4	1	-	-	-	-	1	1	1	-	-	-	-
MOTO	84	5	3	5	4	10	9	8	8	8	11	6	7
ÔNIBUS	12	2	-	2	-	1	2	-	2	-	2	-	1
OUTRO	1	-	-	-	-	-	-	-	-	-	-	1	-
NÃO INFORMADO	21	4	1	3	2	1	1	1	1	1	3	1	2
VEÍCULO-VEÍCULO													
TOTAL	5343	348	298	447	403	456	488	472	595	509	462	443	422
AUTOMÓVEL	2951	193	154	243	199	270	250	245	335	285	262	266	249
BICICLETA	139	4	6	9	13	10	23	15	22	11	7	8	11
CAMINHÃO	238	22	16	17	12	13	29	26	30	20	20	13	20
CAMINHONETE	303	14	23	27	30	23	22	21	29	29	34	22	29
MICRO-ÔNIBUS	35	4	3	2	4	1	2	1	6	5	1	4	2
MOTO	1445	91	85	119	120	121	135	153	150	143	121	111	96
ÔNIBUS	152	18	8	17	18	12	17	4	16	12	8	12	10
TRAÇÃO ANIMAL	7	1	-	-	1	1	-	1	-	1	1	1	-
OUTRO	14	-	1	1	1	2	-	2	4	1	2	-	-
NÃO INFORMADO	59	1	2	12	5	3	10	4	3	2	6	6	5
VEÍCULO ÚNICO													
TOTAL	634	39	34	39	46	57	52	65	59	80	56	54	53
AUTOMÓVEL	304	19	14	18	25	23	26	30	21	44	33	31	20
BICICLETA	3	-	1	1	-	-	-	-	-	-	-	1	-
CAMINHÃO	19	3	1	1	-	2	3	-	1	1	2	1	4
CAMINHONETE	23	4	1	-	3	4	3	3	3	-	1	-	1
MICRO-ÔNIBUS	3	-	-	-	-	2	-	-	-	1	-	-	-
MOTO	258	12	15	19	18	24	18	31	31	30	18	17	25
ÔNIBUS	20	1	2	-	-	2	2	-	3	3	1	3	3
OUTRO	2	-	-	-	-	-	-	-	-	-	1	1	-
NÃO INFORMADO	2	-	-	-	-	-	-	1	-	1	-	-	-

FONTE: GDF/SSP/DETRAN/GEREST

NOTA: Dados obtidos da PCDF e consolidados com as informações do IML e da Secretaria de Saúde.

7.4.2 **VEÍCULOS** ENVOLVIDOS EM ACIDENTES COM VÍTIMA, POR MÊS, SEGUNDO TIPO DE ACIDENTE E DE VEÍCULO, **RODOVIAS DISTRITAIS (DFs) - DISTRITO FEDERAL - 2013**

TIPO DE ACIDENTE E DE VEÍCULO	MÊS												
	TOTAL	JAN	FEV	MAR	ABR	MAI	JUN	JUL	AGO	SET	OUT	NOV	DEZ
TOTAL GERAL													
TOTAL	6337	417	350	516	479	544	575	567	690	613	554	529	503
AUTOMÓVEL	3457	228	179	278	246	309	295	292	375	342	314	317	282
BICICLETA	143	4	8	10	13	10	23	15	22	11	7	9	11
CAMINHÃO	265	25	18	19	12	15	33	27	32	22	23	14	25
CAMINHONETE	353	20	25	29	35	30	27	26	36	30	35	26	34
MICRO-ÔNIBUS	42	5	3	2	4	3	3	2	7	6	1	4	2
MOTO	1787	108	103	143	142	155	162	192	189	181	150	134	128
ÔNIBUS	184	21	10	19	18	15	21	4	21	15	11	15	14
TRAÇÃO ANIMAL	7	1	-	-	1	1	-	1	-	1	1	1	-
OUTRO	17	-	1	1	1	2	-	2	4	1	3	2	-
NÃO INFORMADO	82	5	3	15	7	4	11	6	4	4	9	7	7
COM MORTE													
TOTAL	280	20	20	21	27	29	29	21	26	11	22	23	31
AUTOMÓVEL	136	9	7	14	14	17	15	9	10	5	12	12	12
BICICLETA	11	-	1	-	-	2	2	2	-	-	1	2	1
CAMINHÃO	34	3	4	1	4	1	6	-	4	2	-	4	5
CAMINHONETE	18	-	-	3	2	3	1	3	2	-	3	-	1
MICRO-ÔNIBUS	1	-	-	-	-	-	-	-	1	-	-	-	-
MOTO	63	5	5	1	7	5	5	6	9	4	2	5	9
ÔNIBUS	8	1	3	1	-	1	-	-	-	-	2	-	-
OUTRO	1	-	-	-	-	-	-	-	-	-	1	-	-
NÃO INFORMADO	8	2	-	1	-	-	-	1	-	-	1	-	3
COM FERIDO													
TOTAL	6057	397	330	495	452	515	546	546	664	602	532	506	472
AUTOMÓVEL	3321	219	172	264	232	292	280	283	365	337	302	305	270
BICICLETA	132	4	7	10	13	8	21	13	22	11	6	7	10
CAMINHÃO	231	22	14	18	8	14	27	27	28	20	23	10	20
CAMINHONETE	335	20	25	26	33	27	26	23	34	30	32	26	33
MICRO-ÔNIBUS	41	5	3	2	4	3	3	2	6	6	1	4	2
MOTO	1724	103	98	142	135	150	157	186	180	177	148	129	119
ÔNIBUS	176	20	7	18	18	14	21	4	21	15	9	15	14
TRAÇÃO ANIMAL	7	1	-	-	1	1	-	1	-	1	1	1	-
OUTRO	16	-	1	1	1	2	-	2	4	1	2	2	-
NÃO INFORMADO	74	3	3	14	7	4	11	5	4	4	8	7	4

FONTE: GDF/SSP/DETRAN/GEREST

NOTA: Dados obtidos da PCDF e consolidados com as informações do IML e da Secretaria de Saúde.

“Álcool, Outras Drogas e
Segurança no Trânsito

Efeitos,
Responsabilidades
e Escolhas”



Não Beba
e
Dirija

8.1 . ACIDENTES

8 . ACIDENTES COM VÍTIMAS

∞

RODOVIAS FEDERAIS (BRs)

8.1.1 **ACIDENTES** COM VÍTIMA, POR MÊS, SEGUNDO CARACTERIZAÇÃO E TIPO
RODOVIAS FEDERAIS (BRs) - DISTRITO FEDERAL - 2013

CARACTERIZAÇÃO E TIPO	MÊS												
	TOTAL	JAN	FEV	MAR	ABR	MAI	JUN	JUL	AGO	SET	OUT	NOV	DEZ
TOTAL GERAL													
TOTAL	660	41	39	60	70	62	52	48	68	58	39	64	59
COM MORTE	57	8	3	4	8	2	3	4	3	2	5	6	9
COM FERIDO	603	33	36	56	62	60	49	44	65	56	34	58	50
VEÍCULO-PESSOA													
TOTAL	69	5	3	5	10	6	4	6	7	6	3	5	9
COM MORTE	18	2	1	-	4	1	1	2	-	1	1	1	4
COM FERIDO	51	3	2	5	6	5	3	4	7	5	2	4	5
VEÍCULO-VEÍCULO													
TOTAL	425	21	29	38	43	42	39	31	48	34	27	42	31
COM MORTE	22	4	2	1	2	-	1	1	3	-	2	3	3
COM FERIDO	403	17	27	37	41	42	38	30	45	34	25	39	28
VEÍCULO ÚNICO													
TOTAL	166	15	7	17	17	14	9	11	13	18	9	17	19
COM MORTE	17	2	-	3	2	1	1	1	-	1	2	2	2
COM FERIDO	149	13	7	14	15	13	8	10	13	17	7	15	17

FONTE: GDF/SSP/DETRAN/GEREST

NOTA: Dados obtidos da PCDF e consolidados com as informações do IML e da Secretaria de Saúde.

**8.1.2 ACIDENTES COM VÍTIMA, POR MÊS, SEGUNDO NATUREZA E TIPO
RODOVIAS FEDERAIS (BRs) - DISTRITO FEDERAL - 2013**

NATUREZA E TIPO	MÊS												
	TOTAL	JAN	FEV	MAR	ABR	MAI	JUN	JUL	AGO	SET	OUT	NOV	DEZ
TOTAL GERAL													
TOTAL	660	41	39	60	70	62	52	48	68	58	39	64	59
COM MORTE	57	8	3	4	8	2	3	4	3	2	5	6	9
COM FERIDO	603	33	36	56	62	60	49	44	65	56	34	58	50
ATROPELAMENTO DE PEDESTRE													
TOTAL	69	5	3	5	10	6	4	6	7	6	3	5	9
COM MORTE	18	2	1	-	4	1	1	2	-	1	1	1	4
COM FERIDO	51	3	2	5	6	5	3	4	7	5	2	4	5
CAPOTAMENTO / TOMBAMENTO													
TOTAL	62	7	3	9	4	7	4	5	-	5	5	8	5
COM MORTE	13	2	-	2	2	1	1	1	-	1	2	1	-
COM FERIDO	49	5	3	7	2	6	3	4	-	4	3	7	5
CHOQUE COM OBJETO FIXO													
TOTAL	35	5	2	3	3	3	2	2	3	3	1	2	6
COM MORTE	3	-	-	1	-	-	-	-	-	-	-	-	2
COM FERIDO	32	5	2	2	3	3	2	2	3	3	1	2	4
COLISÃO													
TOTAL	425	21	29	38	43	42	39	31	48	34	27	42	31
COM MORTE	22	4	2	1	2	-	1	1	3	-	2	3	3
COM FERIDO	403	17	27	37	41	42	38	30	45	34	25	39	28
QUEDA													
TOTAL	65	3	2	5	8	4	2	4	9	10	3	7	8
COM MORTE	1	-	-	-	-	-	-	-	-	-	-	1	-
COM FERIDO	64	3	2	5	8	4	2	4	9	10	3	6	8
ATROPELAMENTO DE ANIMAL													
TOTAL	4	-	-	-	2	-	1	-	1	-	-	-	-
COM FERIDO	4	-	-	-	2	-	1	-	1	-	-	-	-

FONTE: GDF/SSP/DETRAN/GEREST

NOTA: Dados obtidos da PCDF e consolidados com as informações do IML e da Secretaria de Saúde.

8.1.3 ACIDENTES COM VÍTIMA, POR DIA DA SEMANA, SEGUNDO TIPO E HORÁRIO
RODOVIAS FEDERAIS (BRs) - DISTRITO FEDERAL - 2013

(Continua)

TIPO E HORÁRIO	DIA DA SEMANA							
	TOTAL	SEG	TER	QUA	QUI	SEX	SAB	DOM
TOTAL GERAL								
TOTAL	660	93	69	95	99	89	111	104
00:00	7	3	-	-	1	-	1	2
01:00	10	1	-	1	-	1	-	7
02:00	8	2	-	-	-	1	3	2
03:00	7	-	-	-	-	1	3	3
04:00	11	-	-	-	1	2	5	3
05:00	18	-	1	3	4	2	3	5
06:00	61	7	5	13	15	12	4	5
07:00	58	16	6	12	7	9	6	2
08:00	47	10	5	9	8	8	5	2
09:00	19	1	4	1	2	1	3	7
10:00	15	2	3	-	2	1	1	6
11:00	29	4	3	2	4	5	5	6
12:00	27	6	2	3	6	3	3	4
13:00	15	2	2	2	4	1	1	3
14:00	14	2	3	4	1	2	1	1
15:00	31	3	4	4	6	1	6	7
16:00	25	4	1	4	2	3	8	3
17:00	56	12	4	9	5	5	12	9
18:00	71	5	11	14	13	11	11	6
19:00	38	3	6	4	6	6	5	8
20:00	29	3	2	5	4	4	6	5
21:00	24	2	1	2	3	6	8	2
22:00	22	2	4	1	3	1	7	4
23:00	18	3	2	2	2	3	4	2
COM MORTE								
TOTAL	57	10	5	8	10	4	8	12
00:00	1	-	-	-	1	-	-	-
01:00	3	-	-	-	-	-	-	3
02:00	1	-	-	-	-	1	-	-
03:00	1	-	-	-	-	-	-	1
04:00	1	-	-	-	-	-	1	-
05:00	1	-	-	-	1	-	-	-
06:00	3	2	-	-	-	-	-	1
07:00	1	-	-	1	-	-	-	-
08:00	3	2	1	-	-	-	-	-
09:00	1	-	-	-	-	-	-	1
10:00	1	-	-	-	1	-	-	-
11:00	4	1	-	-	-	1	1	1
12:00	4	1	1	-	1	-	-	1
13:00	2	-	1	-	1	-	-	-
14:00	3	-	1	1	1	-	-	-
15:00	1	-	-	1	-	-	-	-
17:00	3	1	-	-	-	1	-	1
18:00	5	-	-	1	1	-	2	1
19:00	5	1	-	1	2	-	-	1
20:00	2	-	-	1	-	-	-	1
21:00	3	1	-	1	-	1	-	-
22:00	5	1	-	-	1	-	3	-
23:00	3	-	1	1	-	-	1	-

8.1.3 **ACIDENTES** COM VÍTIMA, POR DIA DA SEMANA, SEGUNDO TIPO E HORÁRIO
RODOVIAS FEDERAIS (BRs) - DISTRITO FEDERAL - 2013

(Conclusão)

TIPO E HORÁRIO	DIA DA SEMANA							
	TOTAL	SEG	TER	QUA	QUI	SEX	SAB	DOM
COM FERIDO								
TOTAL	603	83	64	87	89	85	103	92
00:00	6	3	-	-	-	-	1	2
01:00	7	1	-	1	-	1	-	4
02:00	7	2	-	-	-	-	3	2
03:00	6	-	-	-	-	1	3	2
04:00	10	-	-	-	1	2	4	3
05:00	17	-	1	3	3	2	3	5
06:00	58	5	5	13	15	12	4	4
07:00	57	16	6	11	7	9	6	2
08:00	44	8	4	9	8	8	5	2
09:00	18	1	4	1	2	1	3	6
10:00	14	2	3	-	1	1	1	6
11:00	25	3	3	2	4	4	4	5
12:00	23	5	1	3	5	3	3	3
13:00	13	2	1	2	3	1	1	3
14:00	11	2	2	3	-	2	1	1
15:00	30	3	4	3	6	1	6	7
16:00	25	4	1	4	2	3	8	3
17:00	53	11	4	9	5	4	12	8
18:00	66	5	11	13	12	11	9	5
19:00	33	2	6	3	4	6	5	7
20:00	27	3	2	4	4	4	6	4
21:00	21	1	1	1	3	5	8	2
22:00	17	1	4	1	2	1	4	4
23:00	15	3	1	1	2	3	3	2

FONTE: GDF/SSP/DETRAN/GEREST

NOTA: Dados obtidos da PCDF e consolidados com as informações do IML e da Secretaria de Saúde.

8.1.4 **ACIDENTES** COM VÍTIMA, ENTRE **VEÍCULO-VEÍCULO**, POR DIA DA SEMANA, SEGUNDO TIPO E HORÁRIO, NAS **RODOVIAS FEDERAIS (BRs) - DISTRITO FEDERAL - 2013**

TIPO E HORÁRIO	DIA DA SEMANA								
	TOTAL	SEG	TER	QUA	QUI	SEX	SAB	DOM	
TOTAL GERAL									
TOTAL	425	58	44	63	67	56	78	59	
00:00	11	4	-	-	1	-	1	5	
02:00	10	-	-	-	-	1	5	4	
04:00	13	-	-	2	3	1	2	5	
06:00	88	17	8	19	17	16	8	3	
08:00	47	7	4	8	9	6	8	5	
10:00	28	4	6	1	3	2	5	7	
12:00	24	4	2	2	6	4	3	3	
14:00	21	3	3	4	3	1	3	4	
16:00	53	9	3	12	5	3	13	8	
18:00	73	6	14	9	12	14	11	7	
20:00	34	2	1	3	6	6	11	5	
22:00	23	2	3	3	2	2	8	3	
COM MORTE									
TOTAL	22	2	2	3	6	1	3	5	
00:00	4	-	-	-	1	-	-	3	
02:00	1	-	-	-	-	1	-	-	
06:00	1	1	-	-	-	-	-	-	
08:00	1	-	-	-	-	-	-	1	
10:00	1	-	-	-	1	-	-	-	
12:00	2	-	1	-	1	-	-	-	
14:00	1	-	1	-	-	-	-	-	
16:00	1	-	-	-	-	-	-	1	
18:00	6	1	-	1	3	-	1	-	
20:00	1	-	-	1	-	-	-	-	
22:00	3	-	-	1	-	-	2	-	
COM FERIDO									
TOTAL	403	56	42	60	61	55	75	54	
00:00	7	4	-	-	-	-	1	2	
02:00	9	-	-	-	-	-	5	4	
04:00	13	-	-	2	3	1	2	5	
06:00	87	16	8	19	17	16	8	3	
08:00	46	7	4	8	9	6	8	4	
10:00	27	4	6	1	2	2	5	7	
12:00	22	4	1	2	5	4	3	3	
14:00	20	3	2	4	3	1	3	4	
16:00	52	9	3	12	5	3	13	7	
18:00	67	5	14	8	9	14	10	7	
20:00	33	2	1	2	6	6	11	5	
22:00	20	2	3	2	2	2	6	3	

FONTE: GDF/SSP/DETRAN/GEREST

NOTA: Dados obtidos da PCDF e consolidados com as informações do IML e da Secretaria de Saúde.

8.1.5 **ACIDENTES** COM VÍTIMA, ENTRE **VEÍCULO-PESSOA**, POR DIA DA SEMANA, SEGUNDO TIPO E HORÁRIO, NAS **RODOVIAS FEDERAIS (BRs) - DISTRITO FEDERAL - 2013**

TIPO E HORÁRIO	DIA DA SEMANA							
	TOTAL	SEG	TER	QUA	QUI	SEX	SAB	DOM
TOTAL GERAL								
TOTAL	69	10	3	9	13	13	8	13
00:00	1	-	-	-	-	-	-	1
02:00	1	-	-	-	-	-	1	-
06:00	8	1	-	-	4	1	1	1
08:00	7	2	-	2	-	2	-	1
10:00	2	-	-	-	-	1	-	1
12:00	7	1	1	1	3	-	-	1
14:00	2	-	-	-	1	-	-	1
16:00	8	3	-	-	1	2	2	-
18:00	18	-	1	4	3	3	3	4
20:00	8	1	-	2	-	3	-	2
22:00	7	2	1	-	1	1	1	1
COM MORTE								
TOTAL	18	7	1	1	3	1	2	3
06:00	1	1	-	-	-	-	-	-
08:00	2	2	-	-	-	-	-	-
12:00	3	1	1	-	1	-	-	-
14:00	1	-	-	-	1	-	-	-
16:00	1	1	-	-	-	-	-	-
18:00	4	-	-	1	-	-	1	2
20:00	3	1	-	-	-	1	-	1
22:00	3	1	-	-	1	-	1	-
COM FERIDO								
TOTAL	51	3	2	8	10	12	6	10
00:00	1	-	-	-	-	-	-	1
02:00	1	-	-	-	-	-	1	-
06:00	7	-	-	-	4	1	1	1
08:00	5	-	-	2	-	2	-	1
10:00	2	-	-	-	-	1	-	1
12:00	4	-	-	1	2	-	-	1
14:00	1	-	-	-	-	-	-	1
16:00	7	2	-	-	1	2	2	-
18:00	14	-	1	3	3	3	2	2
20:00	5	-	-	2	-	2	-	1
22:00	4	1	1	-	-	1	-	1

FONTE: GDF/SSP/DETRAN/GEREST

NOTA: Dados obtidos da PCDF e consolidados com as informações do IML e da Secretaria de Saúde.

8.1.6 **ACIDENTES** COM VÍTIMA, COM **VEÍCULO ÚNICO**, POR DIA DA SEMANA, SEGUNDO TIPO E HORÁRIO, NAS **RODOVIAS FEDERAIS (BRs) - DISTRITO FEDERAL - 2013**

TIPO E HORÁRIO	DIA DA SEMANA							
	TOTAL	SEG	TER	QUA	QUI	SEX	SAB	DOM
TOTAL GERAL								
TOTAL	166	25	22	23	19	20	25	32
00:00	5	-	-	1	-	1	-	3
02:00	4	2	-	-	-	1	-	1
04:00	16	-	1	1	2	3	6	3
06:00	23	5	3	6	1	4	1	3
08:00	12	2	5	-	1	1	-	3
10:00	14	2	-	1	3	3	1	4
12:00	11	3	1	2	1	-	1	3
14:00	22	2	4	4	3	2	4	3
16:00	20	4	2	1	1	3	5	4
18:00	18	2	2	5	4	-	2	3
20:00	11	2	2	2	1	1	3	-
22:00	10	1	2	-	2	1	2	2
COM MORTE								
TOTAL	17	1	2	4	1	2	3	4
02:00	1	-	-	-	-	-	-	1
04:00	2	-	-	-	1	-	1	-
06:00	2	-	-	1	-	-	-	1
08:00	1	-	1	-	-	-	-	-
10:00	4	1	-	-	-	1	1	1
12:00	1	-	-	-	-	-	-	1
14:00	2	-	-	2	-	-	-	-
16:00	1	-	-	-	-	1	-	-
20:00	1	-	-	1	-	-	-	-
22:00	2	-	1	-	-	-	1	-
COM FERIDO								
TOTAL	149	24	20	19	18	18	22	28
00:00	5	-	-	1	-	1	-	3
02:00	3	2	-	-	-	1	-	-
04:00	14	-	1	1	1	3	5	3
06:00	21	5	3	5	1	4	1	2
08:00	11	2	4	-	1	1	-	3
10:00	10	1	-	1	3	2	-	3
12:00	10	3	1	2	1	-	1	2
14:00	20	2	4	2	3	2	4	3
16:00	19	4	2	1	1	2	5	4
18:00	18	2	2	5	4	-	2	3
20:00	10	2	2	1	1	1	3	-
22:00	8	1	1	-	2	1	1	2

FONTE: GDF/SSP/DETRAN/GEREST

NOTA: Dados obtidos da PCDF e consolidados com as informações do IML e da Secretaria de Saúde.

**8.1.7 ACIDENTES COM VÍTIMA, POR MÊS, SEGUNDO TIPO DE VEÍCULO E DE ACIDENTE
RODOVIAS FEDERAIS (BRs) - DISTRITO FEDERAL - 2013**

TIPO DE VEÍCULO E DE ACIDENTE	MÊS												
	TOTAL	JAN	FEV	MAR	ABR	MAI	JUN	JUL	AGO	SET	OUT	NOV	DEZ
AUTOMÓVEL													
TOTAL	451	30	29	42	45	43	40	35	47	31	23	49	37
COM MORTE	37	5	1	4	4	2	3	4	2	1	2	4	5
COM FERIDO	414	25	28	38	41	41	37	31	45	30	21	45	32
BICICLETA													
TOTAL	26	2	-	3	1	1	3	2	5	-	3	1	5
COM MORTE	4	-	-	-	-	-	1	-	-	-	2	-	1
COM FERIDO	22	2	-	3	1	1	2	2	5	-	1	1	4
CAMINHÃO													
TOTAL	42	4	2	3	6	8	2	3	4	3	1	3	3
COM MORTE	7	2	1	-	2	-	-	-	1	-	-	-	1
COM FERIDO	35	2	1	3	4	8	2	3	3	3	1	3	2
CAMINHONETE													
TOTAL	54	4	6	7	4	3	3	4	5	5	6	-	7
COM MORTE	6	2	1	-	1	-	-	-	-	-	1	-	1
COM FERIDO	48	2	5	7	3	3	3	4	5	5	5	-	6
MICRO-ÔNIBUS													
TOTAL	7	-	1	-	-	-	-	-	2	1	1	2	-
COM MORTE	1	-	1	-	-	-	-	-	-	-	-	-	-
COM FERIDO	6	-	-	-	-	-	-	-	2	1	1	2	-
MOTO													
TOTAL	335	15	22	35	36	27	27	27	40	33	19	26	28
COM MORTE	12	1	1	1	2	-	-	-	2	1	-	1	3
COM FERIDO	323	14	21	34	34	27	27	27	38	32	19	25	25
ÔNIBUS													
TOTAL	38	2	2	2	8	6	1	2	4	2	3	6	-
COM MORTE	3	-	-	-	1	-	-	-	-	-	-	2	-
COM FERIDO	35	2	2	2	7	6	1	2	4	2	3	4	-
TRAÇÃO ANIMAL													
TOTAL	1	-	-	-	-	-	-	-	1	-	-	-	-
COM FERIDO	1	-	-	-	-	-	-	-	1	-	-	-	-
NÃO INFORMADO													
TOTAL	27	2	1	-	3	4	3	2	-	6	3	2	1
COM MORTE	5	1	-	-	-	-	-	1	-	-	2	-	1
COM FERIDO	22	1	1	-	3	4	3	1	-	6	1	2	-

FONTE: GDF/SSP/DETRAN/GEREST

NOTA: Dados obtidos da PCDF e consolidados com as informações do IML e da Secretaria de Saúde.

8.2.1 **VÍTIMAS** DE ACIDENTES, POR MÊS, SEGUNDO TIPO DE ENVOLVIMENTO E GRAVIDADE
RODOVIAS FEDERAIS (BRs) - DISTRITO FEDERAL - 2013

(Continua)

TIPO DE ENVOLVIMENTO E GRAVIDADE	MÊS												
	TOTAL	JAN	FEV	MAR	ABR	MAI	JUN	JUL	AGO	SET	OUT	NOV	DEZ
TOTAL GERAL													
TOTAL	932	57	58	79	96	94	72	67	104	78	56	88	83
MORTOS	59	8	3	4	8	3	3	4	3	2	5	6	10
FERIDOS	873	49	55	75	88	91	69	63	101	76	51	82	73
TOTAL DE PEDESTRES													
TOTAL	73	5	3	5	12	6	4	6	8	6	4	5	9
MORTOS	18	2	1	-	4	1	1	2	-	1	1	1	4
FERIDOS	55	3	2	5	8	5	3	4	8	5	3	4	5
TOTAL DE CONDUTORES													
TOTAL	528	32	32	50	52	51	42	36	61	49	32	49	42
MORTOS	28	6	1	2	2	-	2	1	2	1	3	4	4
FERIDOS	500	26	31	48	50	51	40	35	59	48	29	45	38
Condutor de Automóvel													
TOTAL	174	13	8	15	18	22	14	8	15	16	10	23	12
MORTOS	11	2	-	1	-	-	1	1	-	1	1	3	1
FERIDOS	163	11	8	14	18	22	13	7	15	15	9	20	11
Condutor de Bicicleta													
TOTAL	27	2	-	3	1	1	3	2	6	-	3	1	5
MORTOS	4	-	-	-	-	-	1	-	-	-	2	-	1
FERIDOS	23	2	-	3	1	1	2	2	6	-	1	1	4
Condutor de Caminhão													
TOTAL	7	3	1	-	-	1	-	1	-	-	-	-	1
MORTOS	2	2	-	-	-	-	-	-	-	-	-	-	-
FERIDOS	5	1	1	-	-	1	-	1	-	-	-	-	1
Condutor de Caminhonete													
TOTAL	10	1	2	1	-	1	-	-	1	1	2	-	1
MORTOS	1	1	-	-	-	-	-	-	-	-	-	-	-
FERIDOS	9	-	2	1	-	1	-	-	1	1	2	-	1
Condutor de Micro-ônibus													
TOTAL	1	-	-	-	-	-	-	-	-	1	-	-	-
FERIDOS	1	-	-	-	-	-	-	-	-	1	-	-	-
Condutor de Moto													
TOTAL	304	12	21	31	33	25	25	25	37	30	17	25	23
MORTOS	10	1	1	1	2	-	-	-	2	-	-	1	2
FERIDOS	294	11	20	30	31	25	25	25	35	30	17	24	21
Condutor de Ônibus													
TOTAL	2	1	-	-	-	-	-	-	1	-	-	-	-
FERIDOS	2	1	-	-	-	-	-	-	1	-	-	-	-
Condutor de Tração Animal													
TOTAL	1	-	-	-	-	-	-	-	1	-	-	-	-
FERIDOS	1	-	-	-	-	-	-	-	1	-	-	-	-
Condutor de Veículo NI													
TOTAL	2	-	-	-	-	1	-	-	-	1	-	-	-
FERIDOS	2	-	-	-	-	1	-	-	-	1	-	-	-

8.2.1 **VÍTIMAS** DE ACIDENTES, POR MÊS, SEGUNDO TIPO DE ENVOLVIMENTO E GRAVIDADE
RODOVIAS FEDERAIS (BRs) - DISTRITO FEDERAL - 2013

(Conclusão)

TIPO DE ENVOLVIMENTO E GRAVIDADE	MÊS												
	TOTAL	JAN	FEV	MAR	ABR	MAI	JUN	JUL	AGO	SET	OUT	NOV	DEZ
TOTAL DE PASSAGEIROS													
TOTAL	331	20	23	24	32	37	26	25	35	23	20	34	32
MORTOS	13	-	1	2	2	2	-	1	1	-	1	1	2
FERIDOS	318	20	22	22	30	35	26	24	34	23	19	33	30
Passageiro de Automóvel													
TOTAL	220	15	13	13	21	28	19	18	20	9	15	26	23
MORTOS	13	-	1	2	2	2	-	1	1	-	1	1	2
FERIDOS	207	15	12	11	19	26	19	17	19	9	14	25	21
Passageiro de Caminhão													
TOTAL	5	-	2	-	-	1	-	-	-	-	-	-	2
FERIDOS	5	-	2	-	-	1	-	-	-	-	-	-	2
Passageiro de Caminhonete													
TOTAL	13	2	4	4	-	-	-	-	3	-	-	-	-
FERIDOS	13	2	4	4	-	-	-	-	3	-	-	-	-
Passageiro de Micro-ônibus													
TOTAL	3	-	-	-	-	-	-	-	-	1	-	2	-
FERIDOS	3	-	-	-	-	-	-	-	-	1	-	2	-
Passageiro de Moto													
TOTAL	62	3	4	6	6	6	6	4	7	3	5	5	7
FERIDOS	62	3	4	6	6	6	6	4	7	3	5	5	7
Passageiro de Ônibus													
TOTAL	26	-	-	1	5	2	1	1	5	10	-	1	-
FERIDOS	26	-	-	1	5	2	1	1	5	10	-	1	-
Passageiro de Veículo NI													
TOTAL	2	-	-	-	-	-	-	2	-	-	-	-	-
FERIDOS	2	-	-	-	-	-	-	2	-	-	-	-	-

FONTE: GDF/SSP/DETRAN/GEREST

NOTA: Dados obtidos da PCDF e consolidados com as informações do IML e da Secretaria de Saúde.

(1) Vítimas cujo tipo de envolvimento não é classificado como condutor, passageiro ou pedestre.

8.2.2 **VÍTIMAS** DE ACIDENTES, POR CARACTERIZAÇÃO, SEGUNDO TIPO DE ENVOLVIMENTO E GRAVIDADE
RODOVIAS FEDERAIS (BRs) - DISTRITO FEDERAL - 2013

(Continua)

TIPO DE ENVOLVIMENTO E GRAVIDADE	CARACTERIZAÇÃO			
	TOTAL	VEÍCULO-PESSOA	VEÍCULO-VEÍCULO	VEÍCULO ÚNICO
TOTAL GERAL				
TOTAL	932	87	581	264
MORTOS	59	18	22	19
FERIDOS	873	69	559	245
TOTAL DE PEDESTRES				
TOTAL	73	71	2	-
MORTOS	18	18	-	-
FERIDOS	55	53	2	-
TOTAL DE CONDUTORES				
TOTAL	528	10	382	136
MORTOS	28	-	19	9
FERIDOS	500	10	363	127
Condutor de Automóvel				
TOTAL	174	1	111	62
MORTOS	11	-	3	8
FERIDOS	163	1	108	54
Condutor de Bicicleta				
TOTAL	27	-	24	3
MORTOS	4	-	4	-
FERIDOS	23	-	20	3
Condutor de Caminhão				
TOTAL	7	-	6	1
MORTOS	2	-	2	-
FERIDOS	5	-	4	1
Condutor de Caminhonete				
TOTAL	10	-	4	6
MORTOS	1	-	-	1
FERIDOS	9	-	4	5
Condutor de Micro-ônibus				
TOTAL	1	-	1	-
FERIDOS	1	-	1	-
Condutor de Moto				
TOTAL	304	9	233	62
MORTOS	10	-	10	-
FERIDOS	294	9	223	62
Condutor de Ônibus				
TOTAL	2	-	2	-
FERIDOS	2	-	2	-
Condutor de Tração Animal				
TOTAL	1	-	1	-
FERIDOS	1	-	1	-
Condutor de Veículo NI				
TOTAL	2	-	-	2
FERIDOS	2	-	-	2

8.2.2 **VÍTIMAS** DE ACIDENTES, POR CARACTERIZAÇÃO, SEGUNDO TIPO DE ENVOLVIMENTO E GRAVIDADE
RODOVIAS FEDERAIS (BRs) - DISTRITO FEDERAL - 2013

(Conclusão)

TIPO DE ENVOLVIMENTO E GRAVIDADE	CARACTERIZAÇÃO			
	TOTAL	VEÍCULO-PESSOA	VEÍCULO-VEÍCULO	VEÍCULO ÚNICO
TOTAL DE PASSAGEIROS				
TOTAL	331	6	197	128
MORTOS	13	-	3	10
FERIDOS	318	6	194	118
Passageiro de Automóvel				
TOTAL	220	5	130	85
MORTOS	13	-	3	10
FERIDOS	207	5	127	75
Passageiro de Caminhão				
TOTAL	5	-	4	1
FERIDOS	5	-	4	1
Passageiro de Caminhonete				
TOTAL	13	-	5	8
FERIDOS	13	-	5	8
Passageiro de Micro-ônibus				
TOTAL	3	-	1	2
FERIDOS	3	-	1	2
Passageiro de Moto				
TOTAL	62	1	45	16
FERIDOS	62	1	45	16
Passageiro de Ônibus				
TOTAL	26	-	10	16
FERIDOS	26	-	10	16
Passageiro de Veículo NI				
TOTAL	2	-	2	-
FERIDOS	2	-	2	-

FONTE: GDF/SSP/DETRAN/GEREST

NOTA: Dados obtidos da PCDF e consolidados com as informações do IML e da Secretaria de Saúde.

(1) Vítimas cujo tipo de envolvimento não é classificado como condutor, passageiro ou pedestre.

8.2.3 **VÍTIMAS** DE ACIDENTES, POR FAIXA ETÁRIA, SEGUNDO TIPO DE ENVOLVIMENTO E GRAVIDADE
RODOVIAS FEDERAIS (BRs) - DISTRITO FEDERAL - 2013

(Continua)

TIPO DE ENVOLVIMENTO E GRAVIDADE	FAIXA ETÁRIA (em anos)									
	TOTAL	0 a 9	10 a 17	18 a 19	20 a 29	30 a 39	40 a 49	50 a 59	60 ou +	NI
TOTAL GERAL										
TOTAL	932	34	37	38	283	244	156	64	45	31
MORTOS	59	2	4	2	8	15	14	7	5	2
FERIDOS	873	32	33	36	275	229	142	57	40	29
TOTAL DE PEDESTRES										
TOTAL	73	2	2	2	13	17	14	10	6	7
MORTOS	18	1	1	-	2	4	5	2	1	2
FERIDOS	55	1	1	2	11	13	9	8	5	5
TOTAL DE CONDUTORES										
TOTAL	528	1	-	12	181	167	95	36	24	12
MORTOS	28	-	-	2	4	9	7	3	3	-
FERIDOS	500	1	-	10	177	158	88	33	21	12
Condutor de Automóvel										
TOTAL	174	-	-	2	52	58	33	9	17	3
MORTOS	11	-	-	-	2	5	2	1	1	-
FERIDOS	163	-	-	2	50	53	31	8	16	3
Condutor de Bicicleta										
TOTAL	27	1	-	1	5	6	5	6	3	-
MORTOS	4	-	-	-	-	1	1	1	1	-
FERIDOS	23	1	-	1	5	5	4	5	2	-
Condutor de Caminhão										
TOTAL	7	-	-	-	3	1	2	-	1	-
MORTOS	2	-	-	-	-	-	1	-	1	-
FERIDOS	5	-	-	-	3	1	1	-	-	-
Condutor de Caminhonete										
TOTAL	10	-	-	-	2	2	2	3	-	1
MORTOS	1	-	-	-	-	-	-	1	-	-
FERIDOS	9	-	-	-	2	2	2	2	-	1
Condutor de Micro-ônibus										
TOTAL	1	-	-	-	-	1	-	-	-	-
FERIDOS	1	-	-	-	-	1	-	-	-	-
Condutor de Moto										
TOTAL	304	-	-	9	119	97	52	17	2	8
MORTOS	10	-	-	2	2	3	3	-	-	-
FERIDOS	294	-	-	7	117	94	49	17	2	8
Condutor de Ônibus										
TOTAL	2	-	-	-	-	1	-	1	-	-
FERIDOS	2	-	-	-	-	1	-	1	-	-
Condutor de Tração Animal										
TOTAL	1	-	-	-	-	-	-	-	1	-
FERIDOS	1	-	-	-	-	-	-	-	1	-
Condutor de Veículo NI										
TOTAL	2	-	-	-	-	1	1	-	-	-
FERIDOS	2	-	-	-	-	1	1	-	-	-

8.2.3 **VÍTIMAS** DE ACIDENTES, POR FAIXA ETÁRIA, SEGUNDO TIPO DE ENVOLVIMENTO E GRAVIDADE
RODOVIAS FEDERAIS (BRs) - DISTRITO FEDERAL - 2013

(Conclusão)

TIPO DE ENVOLVIMENTO E GRAVIDADE	FAIXA ETÁRIA (em anos)									
	TOTAL	0 a 9	10 a 17	18 a 19	20 a 29	30 a 39	40 a 49	50 a 59	60 ou +	NI
TOTAL DE PASSAGEIROS										
TOTAL	331	31	35	24	89	60	47	18	15	12
MORTOS	13	1	3	-	2	2	2	2	1	-
FERIDOS	318	30	32	24	87	58	45	16	14	12
Passageiro de Automóvel										
TOTAL	220	29	26	16	46	35	29	18	14	7
MORTOS	13	1	3	-	2	2	2	2	1	-
FERIDOS	207	28	23	16	44	33	27	16	13	7
Passageiro de Caminhão										
TOTAL	5	-	-	1	3	-	1	-	-	-
FERIDOS	5	-	-	1	3	-	1	-	-	-
Passageiro de Caminhonete										
TOTAL	13	-	1	1	4	3	4	-	-	-
FERIDOS	13	-	1	1	4	3	4	-	-	-
Passageiro de Micro-ônibus										
TOTAL	3	-	-	-	1	-	-	-	-	2
FERIDOS	3	-	-	-	1	-	-	-	-	2
Passageiro de Moto										
TOTAL	62	1	5	3	28	14	8	-	-	3
FERIDOS	62	1	5	3	28	14	8	-	-	3
Passageiro de Ônibus										
TOTAL	26	1	2	3	6	8	5	-	1	-
FERIDOS	26	1	2	3	6	8	5	-	1	-
Passageiro de Veículo NI										
TOTAL	2	-	1	-	1	-	-	-	-	-
FERIDOS	2	-	1	-	1	-	-	-	-	-

FONTE: GDF/SSP/DETRAN/GEREST

NOTA: Dados obtidos da PCDF e consolidados com as informações do IML e da Secretaria de Saúde.

(1) Vítimas cujo tipo de envolvimento não é classificado como condutor, passageiro ou pedestre.

8.3.1 CONDUTORES ENVOLVIDOS EM ACIDENTES, POR CARACTERIZAÇÃO E SEXO, SEGUNDO TIPO DE ACIDENTE E DE VEÍCULO, NAS *RODOVIAS FEDERAIS (BRs) - DISTRITO FEDERAL - 2013*

GRAVIDADE, POR TIPO DE VEÍCULO	CARACTERIZAÇÃO E SEXO															
	TOTAL				VEÍCULO-PESSOA				VEÍCULO-VEÍCULO				VEÍCULO ÚNICO			
	TOTAL	MASC.	FEM.	NI	TOTAL	MASC.	FEM.	NI	TOTAL	MASC.	FEM.	NI	TOTAL	MASC.	FEM.	NI
TOTAL GERAL																
TOTAL	1140	931	147	62	71	56	8	7	901	732	115	54	168	143	24	1
AUTOMÓVEL	587	441	120	26	37	29	6	2	472	353	95	24	78	59	19	-
BICICLETA	27	25	2	-	-	-	-	-	24	22	2	-	3	3	-	-
CAMINHÃO	46	40	-	6	3	3	-	-	42	36	-	6	1	1	-	-
CAMINHONETE	56	49	4	3	4	4	-	-	44	38	3	3	8	7	1	-
MICRO-ÔNIBUS	7	7	-	-	-	-	-	-	6	6	-	-	1	1	-	-
MOTO	344	321	20	3	18	15	2	1	258	242	14	2	68	64	4	-
ÔNIBUS	44	39	-	5	4	4	-	-	33	29	-	4	7	6	-	1
TRAÇÃO ANIMAL	1	1	-	-	-	-	-	-	1	1	-	-	-	-	-	-
NÃO INFORMADO	28	8	1	19	5	1	-	4	21	5	1	15	2	2	-	-
COM MORTE																
TOTAL	82	70	6	6	18	15	2	1	46	40	1	5	18	15	3	-
AUTOMÓVEL	42	35	6	1	10	8	2	-	15	13	1	1	17	14	3	-
BICICLETA	4	4	-	-	-	-	-	-	4	4	-	-	-	-	-	-
CAMINHÃO	9	8	-	1	1	1	-	-	8	7	-	1	-	-	-	-
CAMINHONETE	6	6	-	-	2	2	-	-	3	3	-	-	1	1	-	-
MICRO-ÔNIBUS	1	1	-	-	-	-	-	-	1	1	-	-	-	-	-	-
MOTO	12	12	-	-	2	2	-	-	10	10	-	-	-	-	-	-
ÔNIBUS	3	3	-	-	2	2	-	-	1	1	-	-	-	-	-	-
NÃO INFORMADO	5	1	-	4	1	-	-	1	4	1	-	3	-	-	-	-
COM FERIDO																
TOTAL	1058	861	141	56	53	41	6	6	855	692	114	49	150	128	21	1
AUTOMÓVEL	545	406	114	25	27	21	4	2	457	340	94	23	61	45	16	-
BICICLETA	23	21	2	-	-	-	-	-	20	18	2	-	3	3	-	-
CAMINHÃO	37	32	-	5	2	2	-	-	34	29	-	5	1	1	-	-
CAMINHONETE	50	43	4	3	2	2	-	-	41	35	3	3	7	6	1	-
MICRO-ÔNIBUS	6	6	-	-	-	-	-	-	5	5	-	-	1	1	-	-
MOTO	332	309	20	3	16	13	2	1	248	232	14	2	68	64	4	-
ÔNIBUS	41	36	-	5	2	2	-	-	32	28	-	4	7	6	-	1
TRAÇÃO ANIMAL	1	1	-	-	-	-	-	-	1	1	-	-	-	-	-	-
NÃO INFORMADO	23	7	1	15	4	1	-	3	17	4	1	12	2	2	-	-

FONTE: GDF/SSP/DETRAN/GEREST

NOTA 1: Dados obtidos da PCDF e consolidados com as informações do IML e da Secretaria de Saúde.

NOTA 2: O cavaleiro considerado condutor não possuía veículo. Por isso, existe a diferença entre o total de condutores e o total de veículos

8.3.2 **CONDUTORES** ENVOLVIDOS EM ACIDENTES, POR SEXO E TIPO DE ACIDENTE, SEGUNDO TIPO DE VEÍCULO E FAIXA ETÁRIA, NAS **RODOVIAS FEDERAIS (BRs) - DISTRITO FEDERAL - 2013**

TIPO DE VEÍCULO E FAIXA ETÁRIA (em anos)	SEXO E TIPO DE ACIDENTE											
	TOTAL			MASCULINO			FEMININO			NÃO INFORMADO		
	TOTAL	COM MORTE	COM FERIDO	TOTAL	COM MORTE	COM FERIDO	TOTAL	COM MORTE	COM FERIDO	TOTAL	COM MORTE	COM FERIDO
CONDUTOR DE ÔNIBUS												
TOTAL	44	3	41	39	3	36	-	-	-	5	-	5
25 a 29	3	-	3	3	-	3	-	-	-	-	-	-
30 a 34	6	1	5	6	1	5	-	-	-	-	-	-
35 a 39	9	1	8	9	1	8	-	-	-	-	-	-
40 a 44	5	1	4	5	1	4	-	-	-	-	-	-
45 a 49	2	-	2	2	-	2	-	-	-	-	-	-
50 a 54	2	-	2	2	-	2	-	-	-	-	-	-
55 a 59	3	-	3	3	-	3	-	-	-	-	-	-
60 a 64	2	-	2	2	-	2	-	-	-	-	-	-
NI	12	-	12	7	-	7	-	-	-	5	-	5
CONDUTOR DE TRACÇÃO ANIMAL												
TOTAL	1	-	1	1	-	1	-	-	-	-	-	-
60 a 64	1	-	1	1	-	1	-	-	-	-	-	-
CONDUTOR DE VEÍCULO NÃO INFORMADO												
TOTAL	28	5	23	8	1	7	1	-	1	19	4	15
25 a 29	1	-	1	1	-	1	-	-	-	-	-	-
35 a 39	2	-	2	2	-	2	-	-	-	-	-	-
40 a 44	1	-	1	1	-	1	-	-	-	-	-	-
NI	24	5	19	4	1	3	1	-	1	19	4	15

FONTE: GDF/SSP/DETRAN/GEREST

NOTA 1: Dados obtidos da PCDF e consolidados com as informações do IML e da Secretaria de Saúde.

NOTA 2: O cavaleiro considerado condutor não possuía veículo. Por isso, existe a diferença entre o total de condutores e o total de veículos

8.4 VEÍCULOS - RODOVIAS FEDERAIS (BRs)

8.4.1 **VEÍCULOS** ENVOLVIDOS EM ACIDENTES COM VÍTIMA, POR MÊS, SEGUNDO CARACTERIZAÇÃO E TIPO DE VEÍCULO, NAS **RODOVIAS FEDERAIS (BRs) - DISTRITO FEDERAL - 2013**

CARACTERIZAÇÃO E TIPO DE VEÍCULO	MÊS												
	TOTAL	JAN	FEV	MAR	ABR	MAI	JUN	JUL	AGO	SET	OUT	NOV	DEZ
TOTAL GERAL													
TOTAL	1140	65	71	103	123	108	96	80	129	93	68	111	93
AUTOMÓVEL	587	35	35	50	63	55	55	39	65	43	28	71	48
BICICLETA	27	2	-	3	1	1	3	2	6	-	3	1	5
CAMINHÃO	46	5	4	3	6	8	2	3	4	3	1	3	4
CAMINHONETE	56	4	6	8	4	3	3	4	5	5	7	-	7
MICRO-ÔNIBUS	7	-	1	-	-	-	-	-	2	1	1	2	-
MOTO	344	15	22	37	37	29	29	27	40	33	21	26	28
ÔNIBUS	44	2	2	2	9	8	1	2	6	2	4	6	-
TRAÇÃO ANIMAL	1	-	-	-	-	-	-	-	1	-	-	-	-
NÃO INFORMADO	28	2	1	-	3	4	3	3	-	6	3	2	1
VEÍCULO-PESSOA													
TOTAL	71	5	3	5	10	6	4	7	7	6	3	6	9
AUTOMÓVEL	37	3	2	2	3	5	2	5	5	2	1	3	4
CAMINHÃO	3	-	-	1	2	-	-	-	-	-	-	-	-
CAMINHONETE	4	-	1	-	-	-	-	-	1	1	-	-	1
MOTO	18	2	-	2	2	1	2	1	1	1	1	1	4
ÔNIBUS	4	-	-	-	1	-	-	1	-	-	-	2	-
NÃO INFORMADO	5	-	-	-	2	-	-	-	-	2	1	-	-
VEÍCULO-VEÍCULO													
TOTAL	901	45	61	81	96	88	83	62	108	69	56	87	65
AUTOMÓVEL	472	23	31	38	52	42	48	28	58	37	22	57	36
BICICLETA	24	2	-	3	1	1	3	2	3	-	3	1	5
CAMINHÃO	42	5	4	2	4	7	2	3	4	3	1	3	4
CAMINHONETE	44	2	3	7	4	3	3	4	4	3	6	-	5
MICRO-ÔNIBUS	6	-	1	-	-	-	-	-	2	1	1	1	-
MOTO	258	9	19	30	28	24	24	22	30	21	17	20	14
ÔNIBUS	33	2	2	1	6	8	-	-	6	1	4	3	-
TRAÇÃO ANIMAL	1	-	-	-	-	-	-	-	1	-	-	-	-
NÃO INFORMADO	21	2	1	-	1	3	3	3	-	3	2	2	1
VEÍCULO ÚNICO													
TOTAL	168	15	7	17	17	14	9	11	14	18	9	18	19
AUTOMÓVEL	78	9	2	10	8	8	5	6	2	4	5	11	8
BICICLETA	3	-	-	-	-	-	-	-	3	-	-	-	-
CAMINHÃO	1	-	-	-	-	1	-	-	-	-	-	-	-
CAMINHONETE	8	2	2	1	-	-	-	-	-	1	1	-	1
MICRO-ÔNIBUS	1	-	-	-	-	-	-	-	-	-	-	1	-
MOTO	68	4	3	5	7	4	3	4	9	11	3	5	10
ÔNIBUS	7	-	-	1	2	-	1	1	-	1	-	1	-
NÃO INFORMADO	2	-	-	-	-	1	-	-	-	1	-	-	-

FONTE: GDF/SSP/DETRAN/GEREST

NOTA 1: Dados obtidos da PCDF e consolidados com as informações do IML e da Secretaria de Saúde.

NOTA 2: O cavaleiro considerado condutor não possuía veículo. Por isso, existe a diferença entre o total de condutores e o total de veículos

8.4.2 **VEÍCULOS** ENVOLVIDOS EM ACIDENTES COM VÍTIMA, POR MÊS, SEGUNDO TIPO DE ACIDENTE E DE VEÍCULO, NAS **RODOVIAS FEDERAIS (BRs) - DISTRITO FEDERAL - 2013**

TIPO DE ACIDENTE E DE VEÍCULO	MÊS												
	TOTAL	JAN	FEV	MAR	ABR	MAI	JUN	JUL	AGO	SET	OUT	NOV	DEZ
TOTAL GERAL													
TOTAL	1140	65	71	103	123	108	96	80	129	93	68	111	93
AUTOMÓVEL	587	35	35	50	63	55	55	39	65	43	28	71	48
BICICLETA	27	2	-	3	1	1	3	2	6	-	3	1	5
CAMINHÃO	46	5	4	3	6	8	2	3	4	3	1	3	4
CAMINHONETE	56	4	6	8	4	3	3	4	5	5	7	-	7
MICRO-ÔNIBUS	7	-	1	-	-	-	-	-	2	1	1	2	-
MOTO	344	15	22	37	37	29	29	27	40	33	21	26	28
ÔNIBUS	44	2	2	2	9	8	1	2	6	2	4	6	-
TRAÇÃO ANIMAL	1	-	-	-	-	-	-	-	1	-	-	-	-
NÃO INFORMADO	28	2	1	-	3	4	3	3	-	6	3	2	1
COM MORTE													
TOTAL	82	12	6	5	10	2	4	5	7	2	7	10	12
AUTOMÓVEL	42	5	1	4	4	2	3	4	4	1	2	7	5
BICICLETA	4	-	-	-	-	-	1	-	-	-	2	-	1
CAMINHÃO	9	3	2	-	2	-	-	-	1	-	-	-	1
CAMINHONETE	6	2	1	-	1	-	-	-	-	-	1	-	1
MICRO-ÔNIBUS	1	-	1	-	-	-	-	-	-	-	-	-	-
MOTO	12	1	1	1	2	-	-	-	2	1	-	1	3
ÔNIBUS	3	-	-	-	1	-	-	-	-	-	-	2	-
NÃO INFORMADO	5	1	-	-	-	-	-	1	-	-	2	-	1
COM FERIDO													
TOTAL	1058	53	65	98	113	106	92	75	122	91	61	101	81
AUTOMÓVEL	545	30	34	46	59	53	52	35	61	42	26	64	43
BICICLETA	23	2	-	3	1	1	2	2	6	-	1	1	4
CAMINHÃO	37	2	2	3	4	8	2	3	3	3	1	3	3
CAMINHONETE	50	2	5	8	3	3	3	4	5	5	6	-	6
MICRO-ÔNIBUS	6	-	-	-	-	-	-	-	2	1	1	2	-
MOTO	332	14	21	36	35	29	29	27	38	32	21	25	25
ÔNIBUS	41	2	2	2	8	8	1	2	6	2	4	4	-
TRAÇÃO ANIMAL	1	-	-	-	-	-	-	-	1	-	-	-	-
NÃO INFORMADO	23	1	1	-	3	4	3	2	-	6	1	2	-

FONTE: GDF/SSP/DETRAN/GEREST

NOTA 1: Dados obtidos da PCDF e consolidados com as informações do IML e da Secretaria de Saúde.

NOTA 2: O cavaleiro considerado condutor não possuía veículo. Por isso, existe a diferença entre o total de condutores e o total de veículos

III - ACIDENTES DE TRÂNSITO CARACTERÍSTICAS NAS PRINCIPAIS VIAS

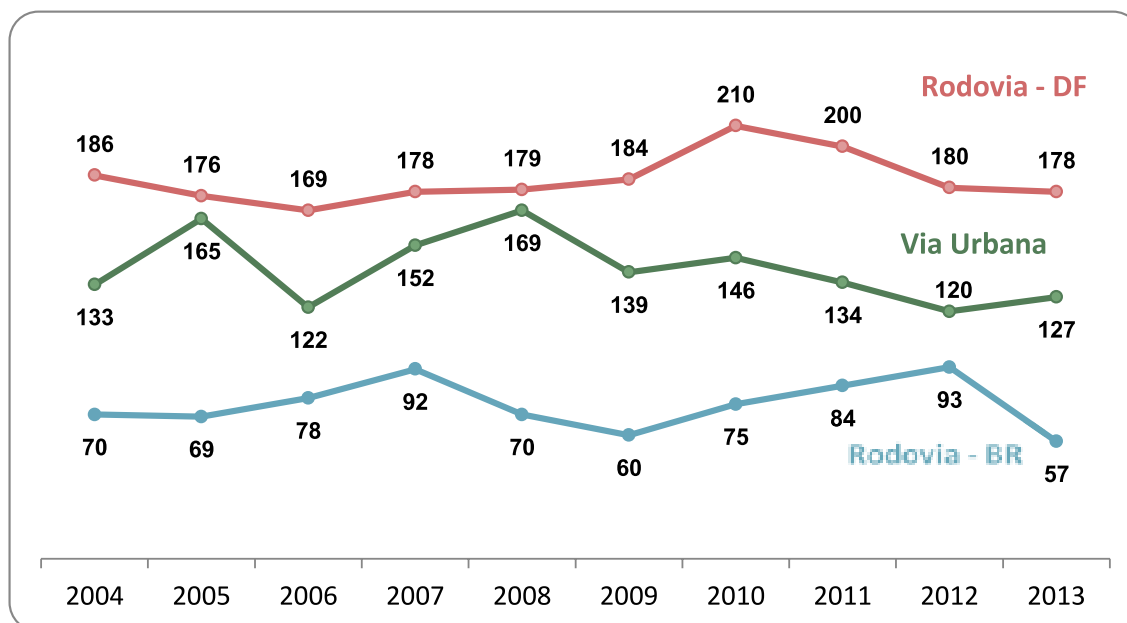


Não Beba
e
Dirija

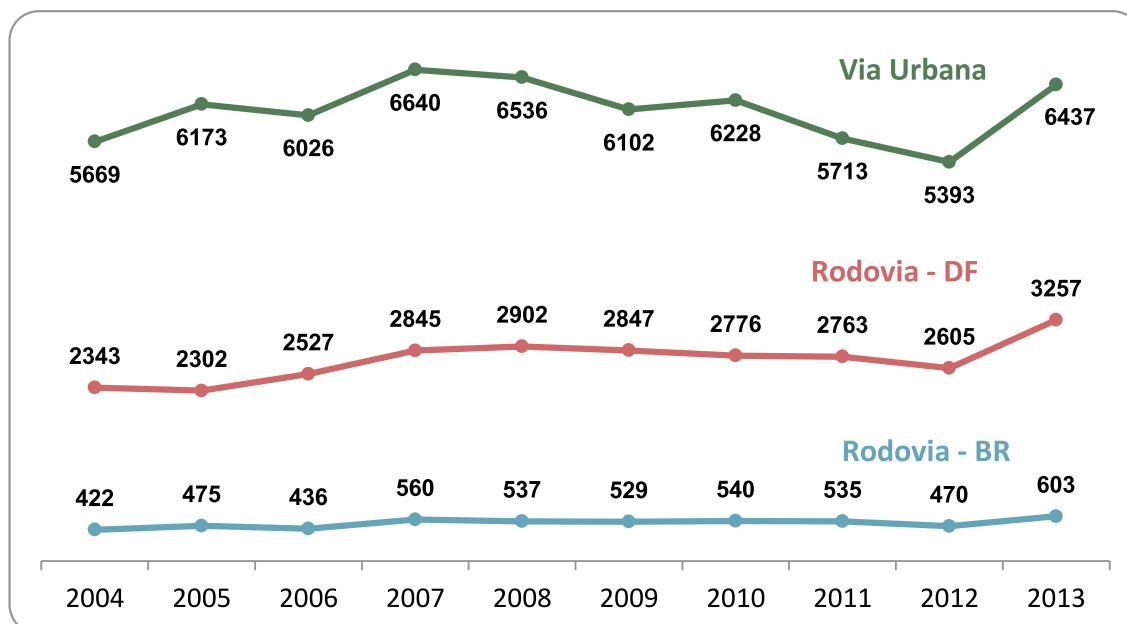
“Álcool, Outras Drogas e
Segurança no Trânsito

Efeitos,
Responsabilidades
e Escolhas”

EVOLUÇÃO DOS ACIDENTES COM MORTE, POR TIPO DE VIA DISTRITO FEDERAL, 2004 - 2013



EVOLUÇÃO DOS ACIDENTES COM FERIDOS, POR TIPO DE VIA DISTRITO FEDERAL, 2004 - 2013



Fonte: GDF / SSP / DETRAN / GEREST

9.1 - EVOLUÇÃO ANUAL DE **ACIDENTES** DE TRÂNSITO COM MORTE, POR VIA
DISTRITO FEDERAL, 2004 - 2013

(Continua)

Localização e Via	Ano									
	2004	2005	2006	2007	2008	2009	2010	2011	2012	2013
BRASÍLIA										
EIXO L NORTE	-	-	2	-	-	-	2	-	-	-
EIXO L SUL	-	-	-	-	2	1	1	2	1	2
EIXO W NORTE	-	-	-	1	-	-	-	-	-	-
EIXO W SUL	-	3	3	-	2	-	1	1	2	3
EPAA	1	-	-	-	2	1	-	-	-	-
EPAC	-	-	-	1	-	-	-	-	-	-
EPP	-	1	-	-	-	-	-	-	-	-
EPPM	-	1	-	1	-	-	-	-	-	-
L1 SUL	-	-	1	-	-	-	-	-	-	-
L2 NORTE	-	-	1	-	-	2	2	-	-	2
L2 SUL	1	-	-	1	1	-	-	1	1	-
L3 NORTE	-	3	-	1	-	1	1	-	1	-
L4 NORTE (AV. DAS NAÇÕES)	-	4	1	1	-	-	-	-	-	-
L4 SUL (AV. DAS NAÇÕES)	-	2	4	2	-	-	-	-	-	-
PLATAFORMA INFERIOR DA RODOVIÁRIA	-	-	-	-	-	-	-	-	-	1
SHIGS	-	-	-	-	-	-	-	1	-	-
SMU - AV. DO EXÉRCITO	1	-	-	-	-	-	-	-	-	-
SMU - AV. DUQUE DE CAXIAS	-	1	-	-	-	-	-	-	-	1
VIA CLN - COMÉRCIO LOCAL NORTE	1	-	1	1	-	-	1	-	1	-
VIA CLS - COMÉRCIO LOCAL SUL	2	2	-	2	1	1	-	1	1	-
VIA DO AUTÓDROMO	-	-	-	-	-	-	-	1	-	-
VIA DO PARQUE DA CIDADE	-	-	-	1	-	-	-	1	1	-
VIA DOS ESPORTES	-	-	-	1	-	-	1	-	-	-
VIA ECE	1	1	-	-	-	-	-	-	-	-
VIA INTERNA SAAN	-	-	1	-	-	-	-	-	-	-
VIA INTERNA SQS	-	-	-	-	-	1	-	1	-	-
VIA N1	1	2	1	3	3	1	2	1	1	2
VIA N2	-	1	-	-	1	-	-	1	-	-
VIA N3	-	-	-	-	-	-	-	-	-	1
VIA N4 - UNB	-	-	-	-	1	-	-	-	-	-
VIA PONTE COSTA E SILVA	1	-	-	2	-	1	-	-	-	1
VIA PONTE DAS GARÇAS	-	2	-	-	-	-	1	1	-	-
VIA PONTE JK	1	2	4	1	-	1	1	3	-	-
VIA S1	-	-	-	4	1	1	2	2	2	1
VIA S2	-	-	-	-	-	1	-	-	1	2
VIA S3	1	1	-	-	-	-	-	-	1	-
VIAS DA VILA PLANALTO	-	-	-	1	-	-	-	-	-	-
W1 NORTE	-	1	-	-	-	-	-	-	-	-
W1 SUL	1	1	-	-	1	-	-	-	-	-
W2 SUL	-	-	-	-	-	-	1	-	-	-
W3 NORTE	3	3	2	-	2	2	1	1	2	1
W3 SUL	2	1	1	1	3	3	-	1	-	3
W4 NORTE	1	-	-	-	-	-	-	-	1	-
W4 SUL	-	-	-	-	1	-	-	-	1	-
W5 SUL	-	-	-	-	-	-	1	-	-	-
DEMAIS VIAS	3	3	1	2	2	2	3	2	-	-
BRAZLÂNDIA										
ALAMEDA VEREDINHA	-	1	-	-	-	-	-	-	-	-
AV. CENTRAL - S. TRADICIONAL	1	-	-	-	-	-	-	-	-	-
AV. VEREDAS	-	1	-	-	-	-	-	-	-	-
VIA INTERNA - SETOR NORTE	-	-	-	-	-	-	-	-	-	1
VIA LW2	-	-	1	-	-	-	-	-	-	-
VIA LW4	-	-	-	-	1	-	-	-	-	-
VIA N8	-	-	-	-	-	-	2	-	-	-
VIA SN2	-	1	-	-	-	-	-	-	-	-
DEMAIS VIAS	-	-	-	-	-	1	-	-	-	-

9.1 - EVOLUÇÃO ANUAL DE **ACIDENTES** DE TRÂNSITO COM MORTE, POR VIA
DISTRITO FEDERAL, 2004 - 2013

(Continuação)

Localização e Via	Ano									
	2004	2005	2006	2007	2008	2009	2010	2011	2012	2013
CANDANGOLÂNDIA										
VIA DOS TRANSPORTES (CENTRAL)	-	-	-	-	-	1	-	-	-	-
DEMAIS VIAS	-	-	-	-	1	-	-	-	-	-
CEILÂNDIA										
AV. CONTORNO - P SUL	-	1	-	-	-	-	-	-	-	-
AV. PRINCIPAL - COND. SOL NASCENTE	-	-	-	-	-	-	-	-	1	1
ELMO SEREJO	5	2	2	2	2	2	2	2	-	4
VIA O3	-	-	-	-	-	-	-	1	-	-
VIA 58	-	-	-	-	-	1	-	1	-	-
VIA INTERNA - CEILÂNDIA NORTE	-	-	-	-	-	-	-	-	2	1
VIA INTERNA - P SUL	-	-	-	-	-	-	-	-	-	1
VIA INTERNA - SETOR INDUSTRIAL	-	-	-	-	-	-	-	-	-	2
VIA INTERNA - SETOR O	-	-	-	-	-	-	-	-	1	-
VIA M1	2	2	2	2	2	2	1	-	1	-
VIA M2	4	3	2	-	-	3	1	1	-	1
VIA M3	-	-	-	1	1	1	-	-	3	1
VIA MN1 (HÉLIO PRATES)	6	9	1	5	7	4	3	3	3	4
VIA MN2	5	3	1	1	3	2	2	1	2	3
VIA N1	-	-	-	-	1	1	1	4	-	1
VIA N2	-	-	2	3	3	2	1	2	-	2
VIA N3	1	2	7	4	2	3	3	-	-	3
VIA NM3	-	2	1	-	1	-	-	1	1	1
VIA O1	-	-	-	-	1	1	-	-	-	-
VIA O2	-	1	1	-	1	1	-	-	-	-
VIA O3	1	-	-	-	-	-	-	-	-	-
VIA O4	3	2	-	1	-	1	-	1	-	2
VIA O5	-	-	-	-	-	-	-	-	1	-
VIA O7	-	-	-	-	1	-	-	-	1	-
VIA P1	-	-	-	1	3	1	-	1	1	-
VIA P2	-	-	1	3	-	1	-	5	2	1
VIA P3	-	-	1	-	-	-	-	-	1	-
VIA P4	-	2	-	1	1	-	-	1	-	-
DEMAIS VIAS	3	4	4	8	2	2	2	3	-	-
CRUZEIRO										
1ª AVENIDA (SUDOESTE)	-	-	1	-	-	-	-	-	-	-
EPCB	-	-	1	-	1	-	-	-	-	-
EPIG	-	1	-	3	1	2	1	-	-	-
ESTACIONAMENTOS - CRUZEIRO NOVO	-	-	-	-	-	-	-	-	1	-
RUA G	-	-	1	-	-	-	-	-	-	-
VIA HCE 1	-	-	-	-	-	-	-	-	1	-
VIA HCE 2	-	-	1	-	-	-	-	-	-	-
VIA RE 1	-	1	-	-	-	-	-	-	-	-
DEMAIS VIAS	1	1	-	-	-	1	-	1	-	-
GAMA (Continua)										
AV. CENTRAL	-	-	-	-	1	1	-	-	-	-
AV. CENTRAL LESTE	-	1	1	-	1	-	-	-	-	-
AV. CENTRAL NORTE	1	-	-	-	-	1	-	-	-	-
AV. CENTRAL OESTE	-	-	-	-	1	-	-	-	-	-
AV. CONTORNO	-	1	2	2	-	-	2	1	2	1
AV. DOS BOMBEIROS	-	2	-	1	2	-	-	-	-	-
AV. DOS PIONEIROS	1	2	2	3	1	3	1	-	2	2
AV. ITAMARACÁ (LESTE/IND)	-	-	1	-	-	1	1	1	-	1
AV. LOURIVAL BANDEIRA	1	-	-	1	-	-	-	-	-	-
AV. PADRE ALESSANDRO FERLONI	1	1	-	-	-	-	-	-	-	-
AV. PAULO HUNGRIA (LESTE/CENTRAL)	-	-	-	1	-	-	-	-	-	-

9.1 - EVOLUÇÃO ANUAL DE **ACIDENTES** DE TRÂNSITO COM MORTE, POR VIA
DISTRITO FEDERAL, 2004 - 2013

(Continuação)

Localização e Via	Ano									
	2004	2005	2006	2007	2008	2009	2010	2011	2012	2013
GAMA (Conclusão)										
AV. ROSERVART ALVES DE SOUZA	1	1	-	-	1	-	-	-	-	-
AV. VEDOVELLI BORTOLLO	1	-	-	-	-	1	1	-	-	-
AV. WAGNER PIAU DE ALMEIDA	-	-	-	-	-	-	-	-	1	-
VIA INTERNA - SETOR LESTE	-	-	-	-	-	-	-	-	1	-
VIA INTERNA - SETOR NORTE	-	-	-	-	-	-	-	-	-	1
VIA INTERNA - SETOR SUL	-	-	-	-	-	-	-	-	1	-
DEMAIS VIAS	3	1	1	3	1	1	5	2	-	-
GUARÁ										
PISTA BERNARDO SAYÃO	2	-	-	-	2	-	-	-	-	-
VIA CENTRAL (I)	-	1	2	-	-	2	-	-	-	-
VIA CENTRAL (II)	-	-	-	-	1	1	-	-	-	1
VIA DA FEIRA	-	-	-	-	1	-	-	-	-	-
VIA DE CONTORNO	-	2	3	2	-	-	-	-	3	1
VIA INTERNA - GUARÁ I	-	-	-	-	-	-	-	-	1	-
VIA INTERNA S. DE INDÚSTRIA	1	-	1	1	-	-	2	2	-	-
DEMAIS VIAS	1	4	-	1	7	2	3	5	-	-
NÚCLEO BANDEIRANTE										
3ª AVENIDA	1	-	-	-	-	-	-	-	-	-
AV. CENTRAL	-	-	-	-	1	-	-	-	-	1
AV. METROPOLITANA	-	-	-	-	-	-	-	-	1	-
VIA NB-1	-	-	-	-	-	-	-	-	-	1
VIA NB-4	-	-	-	-	1	-	-	-	-	-
DEMAIS VIAS	6	3	2	-	-	-	-	-	-	-
PARANOÁ										
AV. PARANOÁ (PRINCIPAL)	1	1	-	2	1	3	-	1	-	-
PARANOÁ - CONDOMÍNIOS	-	-	1	1	-	1	-	-	-	-
VIA INTERNA PARANOÁ	-	1	-	-	-	-	1	-	-	-
DEMAIS VIAS	1	-	-	-	2	1	-	-	-	-
PLANALTINA										
AV. ERASMO DE CASTRO	-	-	-	-	-	-	-	-	1	-
AV. GOIÁS	2	2	1	1	-	-	-	-	-	-
AV. INDEPENDÊNCIA	1	1	-	2	4	2	2	-	1	-
AV. MARANHÃO	-	1	1	-	-	-	-	-	-	-
AV. MARECHAL DEODORO	-	-	-	-	-	-	1	-	-	-
AV. ÁGUA DE CÔCO	-	-	1	-	1	1	-	-	-	-
PLANALTINA - CONDOMÍNIOS	-	-	-	-	-	-	-	-	1	-
VIA INTERNA - ARAPOANGA	-	-	-	-	-	-	-	-	2	2
VIA INTERNA - VILA BURITIS	-	-	-	-	-	-	-	-	1	-
VIA INTERNA DAS ESTÂNCIAS	-	-	-	1	1	2	1	-	-	1
VIA NS 1	-	-	1	-	-	2	2	1	-	-
VIA SAÍDA SUL	-	1	-	1	-	-	-	-	-	-
VIA WL 1	1	1	-	1	-	-	-	-	1	-
VIA WL 4	-	-	-	-	1	-	-	-	-	-
DEMAIS VIAS	2	1	1	-	5	5	6	6	-	-
RECANTO DAS EMAS (Continua)										
AV. DOS EUCALIPTOS	1	-	-	-	-	-	-	-	-	-
AV. MONJÓLO	3	1	-	-	2	1	-	-	-	-
AV. POTIGUAR	-	-	-	-	1	-	1	-	-	-
AV. RECANTO DAS EMAS	-	-	1	5	6	3	3	4	1	3
AV. VARGEN DA BÊNÇÃO	-	-	-	-	-	-	-	-	-	1
VIA ENTRE QUADRAS - R. EMAS	-	-	-	-	-	-	-	-	-	1
VIA INTERNA - R. EMAS	-	-	-	-	-	-	-	-	-	1

9.1 - EVOLUÇÃO ANUAL DE **ACIDENTES** DE TRÂNSITO COM MORTE, POR VIA
DISTRITO FEDERAL, 2004 - 2013

(Continuação)

Localização e Via	Ano									
	2004	2005	2006	2007	2008	2009	2010	2011	2012	2013
RECANTO DAS EMAS (Conclusão)										
DEMAIS VIAS	1	-	2	1	1	-	-	1	-	-
RIACHO FUNDO										
AV. IPÊ	-	-	-	-	-	-	-	-	1	-
AV. RIACHO FUNDO	-	-	-	-	-	-	1	-	-	-
AV. RIACHO FUNDO II	-	-	-	-	1	-	-	1	-	-
AV. SUCUPIRA	1	1	-	-	-	-	-	-	-	-
DEMAIS VIAS	-	1	-	-	-	2	1	-	-	-
SAMAMBAIA										
1ª AV. - NORTE	2	6	1	5	4	2	1	2	4	1
1ª AV. - SUL	-	2	4	1	2	-	3	1	-	-
2ª AV. - NORTE	-	-	-	1	1	1	2	1	-	1
2ª AV. - SUL	1	-	1	-	1	1	3	2	1	-
AV. CENTRAL (T1) - NORTE	-	-	-	-	-	-	-	-	-	1
AV. CENTRAL (T1) - SUL	-	-	-	-	-	-	-	-	1	-
AV. LESTE	3	1	1	5	2	4	2	4	1	1
AV. NOROESTE	1	-	-	-	-	-	-	-	-	-
VIA INTERNA - SAM. NORTE	-	-	-	-	-	-	-	-	1	-
VIA RIBEIRÃO TAGUATINGA (QNL/SAMAMBAIA)	-	1	-	-	-	-	-	-	-	-
DEMAIS VIAS	2	3	2	2	2	3	4	2	-	-
SANTA MARIA										
AV. ALAGADO	1	4	-	4	4	7	5	6	9	3
AV. PARAIN	-	-	-	-	-	-	-	1	-	-
AV. SANTA MARIA	1	-	-	3	2	2	-	-	2	4
VIA ENTRE QUADRAS - SANTA MARIA	-	-	-	-	-	-	-	-	1	-
VIA INTERNA - SANTA MARIA	-	-	-	-	-	-	-	-	1	-
DEMAIS VIAS	2	3	3	1	2	1	3	3	-	-
SÃO SEBASTIÃO										
AV. BONSUCESSO	-	-	-	1	-	-	1	-	-	1
AV. CENTRAL	-	-	-	1	-	-	-	1	-	-
AV. COMERCIAL	-	1	-	1	-	-	4	-	-	-
AV. SÃO SEBASTIÃO	2	-	2	1	4	1	2	-	2	3
RUA DA ESCOLA	-	-	-	-	-	-	-	-	-	1
RUA DA GAMELEIRA	-	1	-	-	-	-	-	-	-	-
RUA DA PONTE	-	-	-	1	-	-	-	-	-	-
RUA DO TERMINAL	-	-	-	-	-	-	-	-	-	1
RUA NACIONAL	-	-	-	1	-	-	-	-	-	-
DEMAIS VIAS	1	1	-	1	2	1	3	-	-	-
SOBRADINHO (Continua)										
AV. CENTRAL (II)	-	-	-	1	-	-	-	-	-	-
AV. COMERCIAL	-	-	-	-	1	-	-	-	-	-
AV. CONTORNO	-	-	-	-	-	1	-	-	-	-
AV. CONTORNO (II)	-	-	-	1	-	-	-	-	-	-
RUA 01	-	1	1	-	-	-	-	-	-	-
RUA 02	-	-	-	-	1	-	-	1	-	-
RUA 03	-	-	-	1	-	-	-	-	-	-
RUA 04	1	1	1	-	1	-	-	-	-	-
RUA 05	1	-	-	2	-	-	-	-	-	-
RUA 06	1	-	-	-	-	-	1	-	-	-
RUA 07	2	2	1	-	-	-	1	-	1	-
RUA 08	-	-	-	-	-	-	1	-	-	-
SOBRADINHO - CONDOMÍNIOS	-	-	-	-	-	-	-	-	-	1
VIA COND. JARDIM AMÉRICA (ANT DF 425)	-	-	1	1	-	-	-	-	-	-

9.1 - EVOLUÇÃO ANUAL DE **ACIDENTES** DE TRÂNSITO COM MORTE, POR VIA
DISTRITO FEDERAL, 2004 - 2013

(Continuação)

Localização e Via	Ano									
	2004	2005	2006	2007	2008	2009	2010	2011	2012	2013
SOBRADINHO (Conclusão)										
VIA INTERNA - LAGO OESTE	-	-	-	-	-	-	-	-	1	-
VIA INTERNA - SOBRADINHO I	-	-	-	-	-	-	-	-	-	1
VIA INTERNA Q. CENTRAL	-	-	-	-	-	-	-	1	-	1
VIA SOBRADINHO II (ANT DF 420)	-	-	1	1	-	-	-	-	-	-
DEMAIS VIAS	1	2	1	1	3	2	-	1	-	-
TAGUATINGA										
AV. CENTRAL	1	2	1	-	-	1	-	1	3	1
AV. COMERCIAL NORTE	1	6	2	-	4	-	-	1	-	1
AV. COMERCIAL SUL	1	-	-	-	1	-	-	-	-	-
AV. DAS PALMEIRAS	-	-	-	-	-	1	-	-	-	-
AV. ELMO SEREJO	-	4	5	-	4	2	4	1	5	-
AV. HÉLIO PRATES	3	4	4	7	2	4	2	2	-	4
AV. SAMAMBAIA	1	-	1	-	-	-	-	-	-	-
AV. SAMDU NORTE	4	1	2	-	2	-	3	-	3	3
AV. SAMDU SUL	1	1	1	1	2	-	3	-	-	-
RUA COCA-COLA	-	-	-	-	-	-	1	1	-	-
RUA DO SESI	-	-	-	-	1	-	-	-	-	-
VIA BOCA DA MATA	-	-	-	1	1	-	1	1	-	1
VIA DO CEMITÉRIO	-	-	-	-	-	-	1	-	-	-
VIA ENTRE QUADRAS - QNL	-	-	-	-	-	-	-	-	1	-
VIA HN 12	-	-	-	-	-	-	-	-	-	1
VIA INTERNA - QNL	-	-	-	-	-	-	-	-	1	-
VIA INTERNA - SETOR INDUSTRIAL	-	-	-	-	-	-	-	-	-	1
VIA INTERNA - TAG. SUL	-	-	-	-	-	-	-	-	-	2
VIA INTERNA C. A. SAMAMBAIA	-	2	-	1	-	-	-	-	-	-
VIA INTERNA C. A. VICENTE PIRES	1	-	1	-	-	1	-	1	-	-
VIA INTERNA VILA SÃO JOSÉ	-	-	-	-	-	1	-	-	-	-
VIA LJ 01	1	2	-	1	3	-	1	-	1	2
VIA LJ 02	1	1	-	1	1	1	2	6	1	4
VIA LN 29	-	-	-	-	-	1	1	1	-	-
VIA LN 31	-	-	-	-	-	-	-	-	1	-
VIA M4	-	-	-	-	1	-	-	2	1	2
VIA PARQUE DO CORTADO	-	1	-	-	-	-	1	3	-	1
VIA QN10	-	-	1	-	-	-	-	-	-	-
VIA QN11	-	-	-	-	-	-	-	1	-	-
VIA QN13	1	-	1	-	-	-	-	-	-	-
VIA QN9	-	-	1	-	-	-	-	-	-	-
VIA QS13	-	-	-	-	-	-	1	-	-	-
VIA QS14	-	-	1	-	-	-	-	-	-	-
VIA RIBEIRÃO TAGUATINGA (QNL/SAMAMBAIA)	2	1	-	-	1	-	1	-	-	-
DEMAIS VIAS	-	3	1	2	2	4	3	1	-	-
LAGO NORTE										
VIA INTERNA (QI)	1	1	1	-	-	-	-	-	-	-
VIA INTERNA (QL)	-	-	-	-	-	-	1	-	-	-
VIA PRINCIPAL (VARJÃO)	-	-	-	-	1	-	-	1	-	-
DEMAIS VIAS	-	-	2	1	-	-	-	1	-	-
LAGO SUL										
VIA 6º COMAR	-	-	-	-	-	1	-	1	-	-
VIA INTERNA (QI)	2	-	-	1	-	1	2	1	-	1
VIA INTERNA (QL)	-	-	-	1	-	-	-	-	-	-
DEMAIS VIAS	-	-	-	-	-	-	2	-	-	-
ÁGUAS CLARAS (Continua)										
AV. ARNIQUEIRA	-	-	-	-	-	-	-	1	-	-

9.1 - EVOLUÇÃO ANUAL DE **ACIDENTES** DE TRÂNSITO COM MORTE, POR VIA
DISTRITO FEDERAL, 2004 - 2013

(Continuação)

Localização e Via	Ano									
	2004	2005	2006	2007	2008	2009	2010	2011	2012	2013
ÁGUAS CLARAS (Conclusão)										
AV. DAS ARAUCÁRIAS	1	1	-	-	1	-	-	1	-	-
AV. DAS CASTANHEIRAS	1	-	-	-	-	1	-	-	-	-
AV. PARQUE ÁGUAS CLARAS	-	-	-	-	1	-	-	-	-	-
AV. VEREDA DA CRUZ	-	-	-	-	-	-	-	2	-	-
AV. ÁGUAS CLARAS	-	-	-	1	-	1	-	1	-	-
VIA ENTRE ADE/SHA	-	-	-	-	-	-	-	-	-	1
VIA INTERNA - COLÔNIA AGRÍCOLA ARNIQUEIRA	-	-	-	-	-	-	-	-	-	1
VIA PARALELA À DF 075	-	-	-	-	-	-	-	-	1	-
DEMAIS VIAS	1	1	-	2	1	2	3	-	-	-
ITAPOÃ										
AV. MURÃO	-	-	-	-	-	-	-	-	1	-
VICENTE PIRES										
RUA 05	-	-	-	-	-	-	-	-	1	-
RUA 06	-	-	-	-	-	-	-	-	1	-
RUA 08	-	-	-	-	-	-	-	-	1	1
RUA 10	-	-	-	-	-	-	-	-	1	1
RUA 12	-	-	-	-	-	-	-	-	1	-
SOBRADINHO II										
AV. CONTORNO (II)	-	-	-	-	-	-	-	-	-	1
SOBRADINHO II - CONDOMÍNIOS	-	-	-	-	-	-	-	-	1	1
VIA SOBRADINHO II (ANT DF 420)	-	-	-	-	-	-	-	-	-	2
SIA										
VIA INTERNA S. DE INDÚSTRIA	-	-	-	-	-	-	-	-	1	1
SUDOESTE/OCTOGONAL										
VIA INTERNA	-	-	-	-	-	-	-	-	-	1
VARJÃO										
VIA INTERNA - VARJÃO	-	-	-	-	-	-	-	-	-	1
PARK WAY										
VIA INTERNA - PARK WAY	-	-	-	-	-	-	-	-	-	1
VIA PARALELA À DF 003	-	-	-	1	1	2	2	2	2	-
DEMAIS VIAS	-	-	-	2	2	1	1	1	-	-
RIACHO FUNDO II										
AV. RIACHO FUNDO II	-	-	-	-	-	-	-	-	1	-
VIA ENTRE QUADRAS - R. FUNDO II	-	-	-	-	-	-	-	-	1	-
VIA INTERNA - R. FUNDO II	-	-	-	-	-	-	-	-	2	-
SCIA/ESTRUTURAL/AUTOMÓVEL										
AV. 9 DE JULHO	-	-	-	-	-	-	-	-	-	1
LIXÃO DA ESTRUTURAL	-	-	-	-	-	-	-	-	1	-
TRECHO 2	-	-	-	-	-	-	-	-	1	-
VIA INTERNA - CIDADE DO AUTOMÓVEL	-	-	-	-	-	-	-	-	-	1
VIA INTERNA - ESTRUTURAL	-	-	-	-	-	-	-	-	1	2
DF (Continua)										
DF 001 (EPCT)	30	32	21	32	33	25	52	43	36	31
DF 002 (EIXÃO)	9	12	14	14	7	5	9	8	7	13
DF 003 (EPIA)	18	19	10	17	14	33	26	28	21	27
DF 004 (VIA L4)	-	-	-	-	7	3	1	-	6	2
DF 005 (EPPR)	4	2	2	3	1	1	-	1	3	5

9.1 - EVOLUÇÃO ANUAL DE **ACIDENTES** DE TRÂNSITO COM MORTE, POR VIA
DISTRITO FEDERAL, 2004 - 2013

(Continuação)

Localização e Via	Ano									
	2004	2005	2006	2007	2008	2009	2010	2011	2012	2013
DF (Continuação)										
DF 006	-	-	-	-	-	-	-	-	1	-
DF 007	2	1	2	-	-	2	1	3	2	1
DF 009 (EPPN)	1	2	2	4	2	1	1	-	-	-
DF 011	-	-	-	-	-	-	-	1	3	1
DF 015	-	-	3	2	3	1	6	1	3	3
DF 025 (EPDB)	2	4	7	5	5	4	3	2	2	6
DF 027	-	1	-	-	1	-	-	-	1	-
DF 035	-	1	-	1	-	1	-	-	-	-
DF 047 (EPAR)	2	2	1	-	1	-	1	-	2	-
DF 051 (EPGU)	1	1	-	-	1	-	-	1	-	1
DF 055	-	1	1	-	-	1	-	-	2	1
DF 065	1	-	1	-	-	-	1	-	-	-
DF 075 (EPNB)	7	14	9	8	6	5	8	8	8	4
DF 079	-	1	3	2	-	-	-	-	-	-
DF 085 (EPTG)	14	8	11	6	8	5	14	13	7	3
DF 087	2	3	1	1	-	-	2	1	1	-
DF 095 (EPCL)	11	9	6	9	5	10	8	7	2	5
DF 100	-	1	-	1	1	1	-	2	1	1
DF 110	-	-	-	1	-	-	-	-	-	-
DF 120	-	1	-	-	-	-	1	1	-	1
DF 125	-	-	-	-	-	-	-	1	-	-
DF 128	7	5	7	4	5	5	5	3	6	3
DF 130	6	2	10	7	3	5	5	4	6	5
DF 131	-	-	-	1	-	-	-	-	-	-
DF 140	1	3	3	1	2	2	1	-	3	3
DF 150	4	3	2	5	3	2	3	3	2	2
DF 170	-	-	-	-	-	1	-	-	-	1
DF 180	6	14	11	11	14	16	16	12	12	8
DF 190	-	-	2	-	1	1	-	2	1	1
DF 205	2	2	1	1	1	1	1	-	2	1
DF 206	-	-	-	-	-	-	-	1	-	1
DF 220	-	-	-	-	-	1	-	-	-	-
DF 230	6	4	2	5	5	5	7	4	5	1
DF 240	2	1	2	-	2	1	-	-	-	1
DF 250	5	2	5	4	5	8	5	4	7	6
DF 260	-	-	-	-	-	-	1	-	-	-
DF 270	-	-	-	-	-	-	1	1	-	-
DF 280	3	2	2	5	2	2	2	1	2	2
DF 285	-	-	-	-	1	1	-	-	1	-
DF 290	16	11	10	13	17	18	14	9	9	9
DF 295	1	-	-	-	-	-	-	-	-	1
DF 320	-	-	-	-	-	-	-	1	-	1
DF 322	-	-	-	-	-	-	-	-	1	-
DF 330	-	-	-	1	-	-	-	1	-	-
DF 345	3	4	-	1	-	2	2	6	-	6
DF 355	1	-	-	-	-	-	-	-	-	-
DF 371	-	-	-	-	-	-	-	-	1	-
DF 405	1	2	-	-	-	-	-	-	-	-
DF 410	-	-	-	-	1	-	-	1	-	-
DF 415	-	-	-	1	-	-	-	-	-	-
DF 420	1	-	-	-	-	-	-	-	-	-
DF 430	2	-	-	-	-	1	1	1	-	4
DF 435	-	-	-	-	-	-	-	1	-	-
DF 440	2	-	-	3	-	3	2	2	2	2
DF 445	1	-	2	1	1	-	1	-	-	6
DF 450	-	-	1	2	-	-	-	-	-	-
DF 451	-	-	-	-	1	2	-	3	2	1

9.1 - EVOLUÇÃO ANUAL DE **ACIDENTES** DE TRÂNSITO COM MORTE, POR VIA
DISTRITO FEDERAL, 2004 - 2013

(Conclusão)

Localização e Via	Ano									
	2004	2005	2006	2007	2008	2009	2010	2011	2012	2013
DF (Conclusão)										
DF 455	-	-	-	-	-	-	1	-	-	-
DF 459	-	-	-	-	-	-	-	-	-	2
DF 463	2	-	4	1	2	1	-	4	2	3
DF 473	1	-	1	-	1	-	1	2	-	-
DF 475	-	1	3	1	4	1	1	2	1	-
DF 480	4	1	3	-	2	2	2	3	2	-
DF 483	4	3	-	-	4	3	-	1	3	-
DF 495	1	-	1	-	-	-	-	2	-	-
ESTRADA VICINAL	-	-	2	4	5	2	4	5	2	3
VIA MARGINAL RODOFERROVIÁRIA	-	1	-	-	-	-	-	-	-	-
DEMAIS VIAS	-	-	1	-	2	-	-	-	-	-
BR										
BR 020	36	35	34	40	36	31	18	31	35	21
BR 040	3	4	4	7	4	7	5	7	5	5
BR 060	10	16	14	15	11	9	19	15	16	14
BR 070	17	12	22	20	14	10	25	24	25	16
BR 251	4	2	4	10	5	3	8	7	12	1
TOTAL	389	410	369	422	418	383	431	418	393	362

Fonte: GDF/SSP/DETRAN/GEREST

Nota 1: Dados obtidos da PCDF e consolidados com as informações do IML e da Secretaria de Saúde.

Nota 2: Em 2008, a L4 passou para a jurisdição do DER.

Nota 3: A partir de 2012, essas cidades foram desmembradas de outras regiões administrativas no Sistema de Acidentes de Trânsito (SAT). As ocorrências registradas em SCIA/ESTRUTURAL/AUTOMÓVEL, Varjão e Vicente Pires correspondiam, até então, às Ras Guará, Lago Norte e Taguatinga, respectivamente

9.2 - EVOLUÇÃO ANUAL DOS **ACIDENTES** DE TRÂNSITO COM MORTE, SEGUNDO A CARACTERIZAÇÃO E A VIA
DISTRITO FEDERAL - 2012 e 2013

(Continua)

Localização e Via	Caracterização ⁽¹⁾ 2012				Caracterização ⁽¹⁾ 2013			
	Total	Veículo/ Pessoa	Veículo/ Veículo	Veículo Único	Total	Veículo/ Pessoa	Veículo/ Veículo	Veículo Único
BRASÍLIA								
EIXO L SUL	1	-	-	1	2	-	-	2
EIXO W SUL	2	-	1	1	3	3	-	-
L2 NORTE	-	-	-	-	2	1	1	-
L2 SUL	1	-	1	-	-	-	-	-
L3 NORTE	1	1	-	-	-	-	-	-
PLATAFORMA INFERIOR DA RODOVIÁRIA	-	-	-	-	1	1	-	-
SMU - AV. DUQUE DE CAXIAS	-	-	-	-	1	1	-	-
VIA CLN - COMÉRCIO LOCAL NORTE	1	-	-	1	-	-	-	-
VIA CLS - COMÉRCIO LOCAL SUL	1	1	-	-	-	-	-	-
VIA DO PARQUE DA CIDADE	1	-	1	-	-	-	-	-
VIA N1	1	-	1	-	2	1	1	-
VIA N3	-	-	-	-	1	-	1	-
VIA PONTE COSTA E SILVA	-	-	-	-	1	-	-	1
VIA S1	2	1	-	1	1	1	-	-
VIA S2	1	-	-	1	2	-	1	1
VIA S3	1	1	-	-	-	-	-	-
W3 NORTE	2	1	1	-	1	1	-	-
W3 SUL	-	-	-	-	3	2	1	-
W4 NORTE	1	1	-	-	-	-	-	-
W4 SUL	1	-	1	-	-	-	-	-
BRAZLÂNDIA								
VIA INTERNA - SETOR NORTE	-	-	-	-	1	-	1	-
CEILÂNDIA								
AV. PRINCIPAL - COND. SOL NASCENTE	1	-	-	1	1	1	-	-
ELMO SEREJO	-	-	-	-	4	1	2	1
VIA INTERNA - CEILÂNDIA NORTE	2	1	-	1	1	1	-	-
VIA INTERNA - P SUL	-	-	-	-	1	-	-	1
VIA INTERNA - SETOR INDUSTRIAL	-	-	-	-	2	-	2	-
VIA INTERNA - SETOR O	1	-	-	1	-	-	-	-
VIA M1	1	-	1	-	-	-	-	-
VIA M2	-	-	-	-	1	1	-	-
VIA M3	3	2	-	1	1	1	-	-
VIA MN1 (HÉLIO PRATES)	3	3	-	-	4	2	2	-
VIA MN2	2	2	-	-	3	1	1	1
VIA N1	-	-	-	-	1	-	1	-
VIA N2	-	-	-	-	2	1	1	-
VIA N3	-	-	-	-	3	1	2	-
VIA NM3	1	1	-	-	1	1	-	-
VIA O4	-	-	-	-	2	1	-	1
VIA O5	1	1	-	-	-	-	-	-
VIA O7	1	-	-	1	-	-	-	-
VIA P1	1	1	-	-	-	-	-	-
VIA P2	2	2	-	-	1	1	-	-
VIA P3	1	1	-	-	-	-	-	-
CRUZEIRO								
ESTACIONAMENTOS - CRUZEIRO NOVO	1	1	-	-	-	-	-	-
VIA HCE 1	1	-	1	-	-	-	-	-
GAMA (Continua)								
AV. CONTORNO	2	1	-	1	1	-	-	1
AV. DOS PIONEIROS	2	1	1	-	2	1	1	-
AV. ITAMARACÁ (LESTE/IND)	-	-	-	-	1	-	-	1
AV. WAGNER PIAU DE ALMEIDA	1	-	1	-	-	-	-	-
VIA INTERNA - SETOR LESTE	1	1	-	-	-	-	-	-

9.2 - EVOLUÇÃO ANUAL DOS **ACIDENTES** DE TRÂNSITO COM MORTE, SEGUNDO A CARACTERIZAÇÃO E A VIA
DISTRITO FEDERAL - 2012 e 2013

(Continuação)

Localização e Via	Caracterização ⁽¹⁾ 2012				Caracterização ⁽¹⁾ 2013			
	Total	Veículo/ Pessoa	Veículo/ Veículo	Veículo Único	Total	Veículo/ Pessoa	Veículo/ Veículo	Veículo Único
GAMA (Conclusão)								
VIA INTERNA - SETOR NORTE	-	-	-	-	1	-	1	-
VIA INTERNA - SETOR SUL	1	-	-	1	-	-	-	-
GUARÁ								
VIA CENTRAL(II)	-	-	-	-	1	-	1	-
VIA DE CONTORNO	3	1	-	2	1	1	-	-
VIA INTERNA - GUARÁ I	1	1	-	-	-	-	-	-
NÚCLEO BANDEIRANTE								
AV. CENTRAL	-	-	-	-	1	1	-	-
AV. METROPOLITANA	1	-	1	-	-	-	-	-
VIA NB-1	-	-	-	-	1	-	-	1
PLANALTINA								
AV. ERASMO DE CASTRO	1	-	1	-	-	-	-	-
AV. INDEPENDÊNCIA	1	1	-	-	-	-	-	-
PLANALTINA - CONDOMÍNIOS	1	1	-	-	-	-	-	-
VIA INTERNA - ARAPOANGA	2	1	-	1	2	-	-	2
VIA INTERNA - VILA BURITIS	1	-	-	1	-	-	-	-
VIA INTERNA DAS ESTÂNCIAS	-	-	-	-	1	-	1	-
VIA WL 1	1	-	1	-	-	-	-	-
RECANTO DAS EMAS								
AV. RECANTO DAS EMAS	1	-	1	-	3	-	3	-
AV. VARGEN DA BÊNÇÃO	-	-	-	-	1	-	-	1
VIA ENTRE QUADRAS - R. EMAS	-	-	-	-	1	1	-	-
VIA INTERNA - R. EMAS	-	-	-	-	1	-	1	-
RIACHO FUNDO								
AV. IPÊ	1	1	-	-	-	-	-	-
SAMAMBAIA								
1ª AV. - NORTE	4	2	1	1	1	-	-	1
2ª AV. - NORTE	-	-	-	-	1	-	1	-
2ª AV. - SUL	1	-	1	-	-	-	-	-
AV. CENTRAL (T1) - NORTE	-	-	-	-	1	-	-	1
AV. CENTRAL (T1) - SUL	1	-	1	-	-	-	-	-
AV. LESTE	1	-	1	-	1	-	1	-
VIA INTERNA - SAM. NORTE	1	-	-	1	-	-	-	-
SANTA MARIA								
AV. ALAGADO	9	5	1	3	3	2	-	1
AV. SANTA MARIA	2	-	2	-	4	3	1	-
VIA ENTRE QUADRAS - SANTA MARIA	1	-	1	-	-	-	-	-
VIA INTERNA - SANTA MARIA	1	-	-	1	-	-	-	-
SÃO SEBASTIÃO								
AV. BONSUCESSO	-	-	-	-	1	1	-	-
AV. SÃO SEBASTIÃO	2	1	1	-	3	-	2	1
RUA DA ESCOLA	-	-	-	-	1	1	-	-
RUA DO TERMINAL	-	-	-	-	1	1	-	-
SOBRADINHO (Continua)								
RUA 07	1	1	-	-	-	-	-	-
SOBRADINHO - CONDOMÍNIOS	-	-	-	-	1	-	-	1
VIA INTERNA - LAGO OESTE	1	-	-	1	-	-	-	-
VIA INTERNA - SOBRADINHO I	-	-	-	-	1	-	-	1

9.2 - EVOLUÇÃO ANUAL DOS **ACIDENTES** DE TRÂNSITO COM MORTE, SEGUNDO A CARACTERIZAÇÃO E A VIA
DISTRITO FEDERAL - 2012 e 2013

(Continuação)

Localização e Via	Caracterização ⁽¹⁾ 2012				Caracterização ⁽¹⁾ 2013			
	Total	Veículo/ Pessoa	Veículo/ Veículo	Veículo Único	Total	Veículo/ Pessoa	Veículo/ Veículo	Veículo Único
SOBRADINHO (Conclusão)								
VIA INTERNA Q. CENTRAL	-	-	-	-	1	1	-	-
TAGUATINGA								
AV. CENTRAL	3	3	-	-	1	1	-	-
AV. COMERCIAL NORTE	-	-	-	-	1	-	1	-
AV. ELMO SEREJO	5	1	1	3	-	-	-	-
AV. HÉLIO PRATES	-	-	-	-	4	3	1	-
AV. SAMDU NORTE	3	2	1	-	3	2	1	-
VIA BOCA DA MATA	-	-	-	-	1	-	1	-
VIA ENTRE QUADRAS - QNL	1	1	-	-	-	-	-	-
VIA HN 12	-	-	-	-	1	1	-	-
VIA INTERNA - QNL	1	1	-	-	-	-	-	-
VIA INTERNA - SETOR INDUSTRIAL	-	-	-	-	1	-	-	1
VIA INTERNA - TAG. SUL	-	-	-	-	2	2	-	-
VIA LJ 01	1	1	-	-	2	2	-	-
VIA LJ 02	1	-	-	1	4	3	1	-
VIA LN 31	1	1	-	-	-	-	-	-
VIA M4	1	-	1	-	2	-	1	1
VIA PARQUE DO CORTADO	-	-	-	-	1	-	-	1
LAGO SUL								
VIA INTERNA (QI)	-	-	-	-	1	1	-	-
ÁGUAS CLARAS								
VIA ENTRE ADE/SHA	-	-	-	-	1	1	-	-
VIA INTERNA - COLÔNIA AGRÍCOLA ARNIQUEIRA	-	-	-	-	1	-	-	1
VIA PARALELA À DF 075	1	-	1	-	-	-	-	-
ITAPOÃ								
AV. MURÃO	1	-	1	-	-	-	-	-
VICENTE PIRES								
RUA 05	1	-	1	-	-	-	-	-
RUA 06	1	-	-	1	-	-	-	-
RUA 08	1	-	1	-	1	-	1	-
RUA 10	1	1	-	-	1	-	1	-
RUA 12	1	-	1	-	-	-	-	-
SOBRADINHO II								
AV. CONTORNO (II)	-	-	-	-	1	-	-	1
SOBRADINHO II - CONDOMÍNIOS	1	-	-	1	1	-	-	1
VIA SOBRADINHO II (ANT DF 420)	-	-	-	-	2	-	2	-
SIA								
VIA INTERNA S. DE INDÚSTRIA	1	1	-	-	1	1	-	-
SUDOESTE/OCTOGONAL								
VIA INTERNA	-	-	-	-	1	1	-	-
VARJÃO								
VIA INTERNA - VARJÃO	-	-	-	-	1	-	-	1
PARK WAY								
VIA INTERNA - PARK WAY	-	-	-	-	1	1	-	-
VIA PARALELA À DF 003	2	-	1	1	-	-	-	-

9.2 - EVOLUÇÃO ANUAL DOS **ACIDENTES** DE TRÂNSITO COM MORTE, SEGUNDO A CARACTERIZAÇÃO E A VIA
DISTRITO FEDERAL - 2012 e 2013

(Continuação)

Localização e Via	Caracterização ⁽¹⁾ 2012				Caracterização ⁽¹⁾ 2013			
	Total	Veículo/ Pessoa	Veículo/ Veículo	Veículo Único	Total	Veículo/ Pessoa	Veículo/ Veículo	Veículo Único
RIACHO FUNDO II								
AV. RIACHO FUNDO II	1	-	1	-	-	-	-	-
VIA ENTRE QUADRAS - R. FUNDO II	1	-	-	1	-	-	-	-
VIA INTERNA - R. FUNDO II	2	1	1	-	-	-	-	-
SCIA/ESTRUTURAL/AUTOMÓVEL								
AV. 9 DE JULHO	-	-	-	-	1	-	1	-
LIXÃO DA ESTRUTURAL	1	1	-	-	-	-	-	-
TRECHO 2	1	-	1	-	-	-	-	-
VIA INTERNA - CIDADE DO AUTOMÓVEL	-	-	-	-	1	-	-	1
VIA INTERNA - ESTRUTURAL	1	-	1	-	2	1	-	1
DF (Continua)								
DF 001 (EPCT)	36	11	16	9	31	6	18	7
DF 002 (EIXÃO)	7	3	3	1	13	8	5	-
DF 003 (EPIA)	21	9	10	2	27	11	6	10
DF 004 (VIA L4)	6	1	2	3	2	-	-	2
DF 005 (EPPR)	3	1	-	2	5	1	4	-
DF 006	1	-	-	1	-	-	-	-
DF 007	2	-	1	1	1	1	-	-
DF 011	3	2	-	1	1	1	-	-
DF 015	3	-	3	-	3	-	3	-
DF 025 (EPDB)	2	1	-	1	6	3	3	-
DF 027	1	-	1	-	-	-	-	-
DF 047 (EPAR)	2	-	-	2	-	-	-	-
DF 051 (EPGU)	-	-	-	-	1	1	-	-
DF 055	2	-	1	1	1	-	1	-
DF 075 (EPNB)	8	5	2	1	4	2	1	1
DF 085 (EPTG)	7	3	3	1	3	1	-	2
DF 087	1	-	1	-	-	-	-	-
DF 095 (EPCL)	2	1	1	-	5	-	3	2
DF 100	1	-	1	-	1	-	1	-
DF 120	-	-	-	-	1	1	-	-
DF 128	6	1	4	1	3	-	3	-
DF 130	6	1	1	4	5	1	3	1
DF 140	3	-	2	1	3	1	2	-
DF 150	2	-	1	1	2	-	2	-
DF 170	-	-	-	-	1	-	-	1
DF 180	12	3	6	3	8	1	6	1
DF 190	1	-	1	-	1	-	1	-
DF 205	2	-	1	1	1	-	-	1
DF 206	-	-	-	-	1	-	-	1
DF 230	5	-	3	2	1	-	1	-
DF 240	-	-	-	-	1	-	1	-
DF 250	7	-	6	1	6	1	2	3
DF 280	2	-	2	-	2	1	1	-
DF 285	1	-	-	1	-	-	-	-
DF 290	9	2	3	4	9	1	6	2
DF 295	-	-	-	-	1	-	-	1
DF 320	-	-	-	-	1	1	-	-
DF 322	1	-	1	-	-	-	-	-
DF 345	-	-	-	-	6	1	3	2
DF 371	1	-	-	1	-	-	-	-
DF 430	-	-	-	-	4	-	3	1
DF 440	2	-	1	1	2	-	-	2
DF 445	-	-	-	-	6	1	-	5
DF 451	2	-	1	1	1	-	-	1
DF 459	-	-	-	-	2	-	1	1

9.2 - EVOLUÇÃO ANUAL DOS **ACIDENTES** DE TRÂNSITO COM MORTE, SEGUNDO A CARACTERIZAÇÃO E A VIA
DISTRITO FEDERAL - 2012 e 2013

(Conclusão)

Localização e Via	Caracterização ⁽¹⁾ 2012				Caracterização ⁽¹⁾ 2013			
	Total	Veículo/ Pessoa	Veículo/ Veículo	Veículo Único	Total	Veículo/ Pessoa	Veículo/ Veículo	Veículo Único
DF (Conclusão)								
DF 463	2	-	-	2	3	-	1	2
DF 475	1	-	1	-	-	-	-	-
DF 480	2	-	2	-	-	-	-	-
DF 483	3	-	2	1	-	-	-	-
ESTRADA VICINAL	2	-	1	1	3	-	2	1
BR								
BR 020	35	8	13	14	21	7	5	9
BR 040	5	1	2	2	5	1	2	2
BR 060	16	6	8	2	14	6	6	2
BR 070	25	6	9	10	16	4	8	4
BR 251	12	2	8	2	1	-	1	-
TOTAL	393	120	160	113	362	120	146	96

Fonte: GDF/SSP/DETRAN/GEREST

Nota 1: Dados obtidos da PCDF e consolidados com as informações do IML e da Secretaria de Saúde.

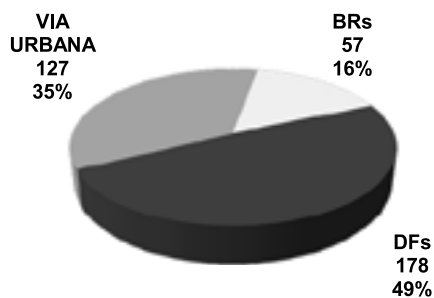
Nota 2: Em 2008, a L4 passou para a jurisdição do DER.

Nota 3: A partir de 2012, essas cidades foram desmembradas de outras regiões administrativas no Sistema de Acidentes de Trânsito (SAT). As ocorrências registradas em SCIA/ESTRUTURAL/AUTOMÓVEL, Varjão e Vicente Pires correspondiam, até então, às Ras Guará, Lago Norte e Taguatinga, respectivamente

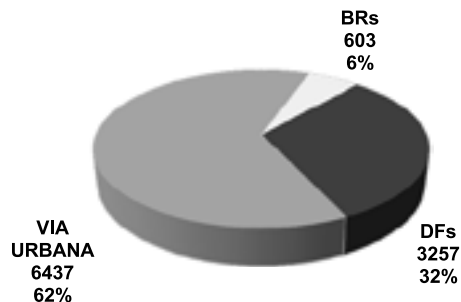
(1) Caracterização do acidente quanto à sua natureza; veículo x veículo (todos os tipos de colisões); veículo x pessoa (incluem os atropelamentos de pedestre); veículo único (incluem acidentes envolvendo apenas 1 veículo: capotamento, choque com objeto fixo, queda e atropelamento de animal).

ACIDENTES DE TRÂNSITO COM VÍTIMA, POR GRAVIDADE E VIA DISTRITO FEDERAL, 2013

1. Acidentes com Morte

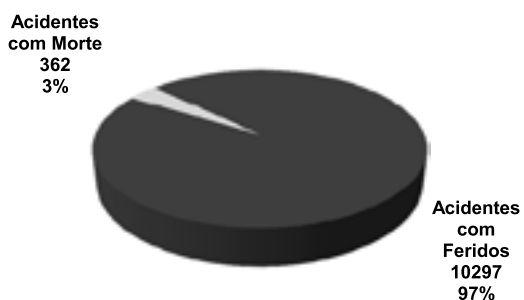


2. Acidentes com Feridos



ACIDENTES DE TRÂNSITO COM VÍTIMA, POR VIA E GRAVIDADE

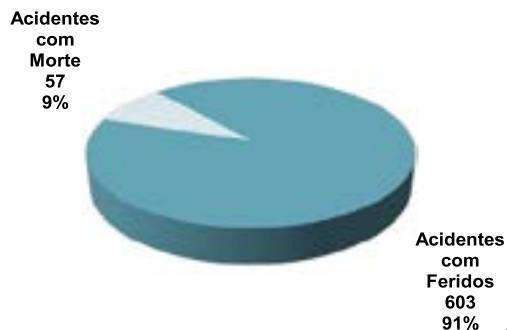
3. Total do Distrito Federal



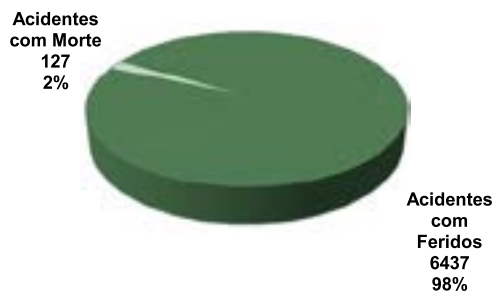
4. Rodovia Distrital - DF



5. Rodovia Federal - BR



6. Via Urbana



Fonte: GDF / SSP / DETRAN / GEREST

10.1 - **ACIDENTES** DE TRÂNSITO POR TIPO E UPSm-UNIDADE PADRÃO DE SEVERIDADE MODIFICADA,
SEGUNDO A VIA DISTRITO FEDERAL - 2013

(Continua)

Localização e Via	Tipo de Acidente			UPSm ⁽¹⁾	
	Total	Com Morte	Com Ferido	Número	Classif.
BRASÍLIA (Continua)					
ALÇA CNB SUL	1	-	1	5	519º
CRS	1	-	1	5	519º
EHT	3	-	3	15	370º
EIXO L NORTE	27	-	27	135	101º
EIXO L SUL	26	2	24	146	93º
EIXO W NORTE	35	-	35	175	75º
EIXO W SUL	53	3	50	289	46º
EPP	1	-	1	5	519º
EPPM	34	-	34	170	77º
EQN	5	-	5	25	304º
EQS	4	-	4	20	335º
ESTACIONAMENTOS - ASA NORTE	4	-	4	20	335º
ESTACIONAMENTOS - ASA SUL	7	-	7	35	253º
ESTACIONAMENTOS - BRASÍLIA	2	-	2	10	431º
ESTACIONAMENTOS - GRANJA DO TORTO	1	-	1	5	519º
ESTACIONAMENTOS - PARQUE DA CIDADE	6	-	6	30	278º
ESTACIONAMENTOS - VILA PLANALTO	1	-	1	5	519º
L1 NORTE	2	-	2	10	431º
L1 SUL	9	-	9	45	214º
L2 NORTE	33	2	31	181	72º
L2 SUL	38	-	38	190	67º
L3 NORTE	11	-	11	55	181º
L3 SUL	1	-	1	5	519º
PLATAFORMA INFERIOR DA RODOVIÁRIA	15	1	14	83	145º
PLATAFORMA SUPERIOR DA RODOVIÁRIA	4	-	4	20	335º
S1 X L2	1	-	1	5	519º
SCLN	7	-	7	35	253º
SCLRN	6	-	6	30	278º
SCLS	7	-	7	35	253º
SEPN	2	-	2	10	431º
SEPS	1	-	1	5	519º
SES	6	-	6	30	278º
SGAN	4	-	4	20	335º
SHCGN	1	-	1	5	519º
SHIGS	4	-	4	20	335º
SMU - AV. DO EXÉRCITO	2	-	2	10	431º
SMU - AV. DUQUE DE CAXIAS	7	1	6	43	230º
SMU - OUTRAS VIAS	5	-	5	25	304º
SRTVN	1	-	1	5	519º
SRTVS	1	-	1	5	519º
TESOURINHA - ASA SUL	2	-	2	10	431º
VIA CLN - COMÉRCIO LOCAL NORTE	57	-	57	285	48º
VIA CLS - COMÉRCIO LOCAL SUL	67	-	67	335	35º
VIA DE LIGAÇÃO - ASA NORTE	4	-	4	20	335º
VIA DE LIGAÇÃO - ASA SUL	2	-	2	10	431º
VIA DE LIGAÇÃO - EIXO MONUMENTAL	2	-	2	10	431º
VIA DO AUTÓDROMO	10	-	10	50	196º
VIA DO PARQUE DA CIDADE	21	-	21	105	130º
VIA DOS ESPORTES	4	-	4	20	335º
VIA ENTRE - SGAN 908/909	1	-	1	5	519º
VIA ENTRE QUADRAS - SCRN	5	-	5	25	304º
VIA ENTRE QUADRAS - SHCGN	1	-	1	5	519º
VIA INTERNA - BRASÍLIA	1	-	1	5	519º
VIA INTERNA - GRANJA DO TORTO	1	-	1	5	519º
VIA INTERNA - SAFS	6	-	6	30	278º
VIA INTERNA - SAM	2	-	2	10	431º
VIA INTERNA - SAUS	1	-	1	5	519º

10.1 - **ACIDENTES** DE TRÂNSITO POR TIPO E UPSm-UNIDADE PADRÃO DE SEVERIDADE MODIFICADA,
SEGUNDO A VIA DISTRITO FEDERAL - 2013

(Continuação)

Localização e Via	Tipo de Acidente			UPSm ⁽¹⁾	
	Total	Com Morte	Com Ferido	Número	Classif.
BRASÍLIA (Conclusão)					
VIA INTERNA - SCLRN	6	-	6	30	278º
VIA INTERNA - SCRN	1	-	1	5	519º
VIA INTERNA - SDS	1	-	1	5	519º
VIA INTERNA - SGAN	1	-	1	5	519º
VIA INTERNA - SGON	1	-	1	5	519º
VIA INTERNA - SHIGS	1	-	1	5	519º
VIA INTERNA - SHLN	1	-	1	5	519º
VIA INTERNA - SMHS	3	-	3	15	370º
VIA INTERNA - SOF NORTE	2	-	2	10	431º
VIA INTERNA - SPO	8	-	8	40	233º
VIA INTERNA - UNB	11	-	11	55	181º
VIA INTERNA - VILA TELEBRASÍLIA	2	-	2	10	431º
VIA INTERNA SAAN	9	-	9	45	214º
VIA INTERNA SAIN	2	-	2	10	431º
VIA INTERNA SBN	4	-	4	20	335º
VIA INTERNA SBS	4	-	4	20	335º
VIA INTERNA SCN	2	-	2	10	431º
VIA INTERNA SCS	9	-	9	45	214º
VIA INTERNA SHN - S. HOTELEIRO NORTE	8	-	8	40	233º
VIA INTERNA SHS - S. HOTELEIRO SUL	5	-	5	25	304º
VIA INTERNA SQN	12	-	12	60	171º
VIA INTERNA SQS	13	-	13	65	163º
VIA N - 714	1	-	1	5	519º
VIA N1	106	2	104	546	18º
VIA N2	17	-	17	85	141º
VIA N3	5	1	4	33	273º
VIA N4	2	-	2	10	431º
VIA PONTE COSTA E SILVA	13	1	12	73	154º
VIA PONTE DAS GARÇAS	5	-	5	25	304º
VIA PONTE JK	27	-	27	135	101º
VIA S1	112	1	111	568	16º
VIA S2	24	2	22	136	99º
VIA S3	6	-	6	30	278º
VIA S4	1	-	1	5	519º
VIA SCEN - S. CLUBES NORTE	6	-	6	30	278º
VIA SCES - S. CLUBES SUL	15	-	15	75	152º
VIA SIG ENTRE TRIBUNAL/PARQUE	2	-	2	10	431º
VIA SOF SUL	1	-	1	5	519º
VIA TERMINAL NORTE	24	-	24	120	115º
VIAS DA VILA PLANALTO	16	-	16	80	146º
W1 NORTE	27	-	27	135	101º
W1 SUL	10	-	10	50	196º
W2 NORTE	8	-	8	40	233º
W2 SUL	9	-	9	45	214º
W3 NORTE	85	1	84	433	23º
W3 SUL	76	3	73	404	29º
W4 NORTE	13	-	13	65	163º
W4 SUL	18	-	18	90	137º
W5 NORTE	22	-	22	110	123º
W5 SUL	10	-	10	50	196º
BRAZLÂNDIA (Continua)					
ALAMEDA VEREDINHA	4	-	4	20	335º
AV. CENTRAL - S. NORTE	7	-	7	35	253º
AV. CENTRAL - S. TRADICIONAL	8	-	8	40	233º
AV. CENTRAL - VILA SÃO JOSÉ	4	-	4	20	335º
AV. SÃO JOSÉ	5	-	5	25	304º

10.1 - **ACIDENTES** DE TRÂNSITO POR TIPO E UPS_m-UNIDADE PADRÃO DE SEVERIDADE MODIFICADA,
SEGUNDO A VIA DISTRITO FEDERAL - 2013

(Continuação)

Localização e Via	Tipo de Acidente			UPS _m ⁽¹⁾	
	Total	Com Morte	Com Ferido	Número	Classif.
BRAZLÂNDIA (Conclusão)					
AV. VEREDAS	5	-	5	25	304º
ESTACIONAMENTOS - SETOR NORTE	1	-	1	5	519º
ESTACIONAMENTOS - SETOR SUL	1	-	1	5	519º
VIA ENTRE QUADRAS - SETOR NORTE	4	-	4	20	335º
VIA ENTRE QUADRAS - SETOR TRADICIONAL	2	-	2	10	431º
VIA ENTRE QUADRAS - VILA SÃO JOSÉ	1	-	1	5	519º
VIA INTERNA - INCRA 8	1	-	1	5	519º
VIA INTERNA - SETOR DE CHÁCARAS BRAZLÂNDIA	1	-	1	5	519º
VIA INTERNA - SETOR NORTE	2	1	1	18	366º
VIA INTERNA - SETOR SUL	1	-	1	5	519º
VIA INTERNA - SETOR TRADICIONAL	3	-	3	15	370º
VIA INTERNA - VEREDAS	1	-	1	5	519º
VIA INTERNA - VILA SÃO JOSÉ	6	-	6	30	278º
VIA LATERAL QD 12	1	-	1	5	519º
VIA LW1	3	-	3	15	370º
VIA LW2	1	-	1	5	519º
VIA LW3	1	-	1	5	519º
VIA LW4	3	-	3	15	370º
VIA N1	2	-	2	10	431º
VIA N6	1	-	1	5	519º
VIA N8	2	-	2	10	431º
VIA S2	1	-	1	5	519º
VIA SN1	1	-	1	5	519º
VIA SN2	10	-	10	50	196º
VIA SN5	1	-	1	5	519º
CANDANGOLÂNDIA					
ESTACIONAMENTOS - CANDANGOLÂNDIA	2	-	2	10	431º
VIA DE PENETRAÇÃO	3	-	3	15	370º
VIA DO CONTORNO	1	-	1	5	519º
VIA DOS TRANSPORTES (CENTRAL)	4	-	4	20	335º
VIA INTERNA - CANDANGOLÂNDIA	3	-	3	15	370º
VIA INTERNA - SPMS	2	-	2	10	431º
CEILÂNDIA (Continua)					
AV. CONTORNO - P NORTE	10	-	10	50	196º
AV. CONTORNO - P SUL	3	-	3	15	370º
AV. DAS PALMEIRAS - COND. SOL NASCENTE (TRECHO 1)	1	-	1	5	519º
AV. PRINCIPAL - COND. SOL NASCENTE	26	1	25	138	98º
ELMO SEREJO	74	4	70	402	30º
ESTACIONAMENTOS - CEI. CENTRO	1	-	1	5	519º
ESTACIONAMENTOS - CEILÂNDIA NORTE	3	-	3	15	370º
ESTACIONAMENTOS - CEILÂNDIA SUL	3	-	3	15	370º
ESTACIONAMENTOS - EXPANSÃO DO SETOR O	1	-	1	5	519º
ESTACIONAMENTOS - P NORTE	1	-	1	5	519º
ESTACIONAMENTOS - SETOR O	2	-	2	10	431º
RUA 01	1	-	1	5	519º
RUA 11	1	-	1	5	519º
RUA DO FÓRUM	6	-	6	30	278º
SMC - VIA 1	1	-	1	5	519º
VIA 08	1	-	1	5	519º
VIA 09	1	-	1	5	519º
VIA 10	2	-	2	10	431º
VIA 58	11	-	11	55	181º
VIA ENTRE - SETOR DE OFICINAS/QNO 10	1	-	1	5	519º
VIA ENTRE CNN 01/QNN 11	1	-	1	5	519º
VIA ENTRE FEIRA/CNM 02	1	-	1	5	519º

10.1 - **ACIDENTES** DE TRÂNSITO POR TIPO E UPSm-UNIDADE PADRÃO DE SEVERIDADE MODIFICADA,
SEGUNDO A VIA DISTRITO FEDERAL - 2013

(Continuação)

Localização e Via	Tipo de Acidente			UPSm ⁽¹⁾	
	Total	Com Morte	Com Ferido	Número	Classif.
CEILÂNDIA (Conclusão)					
VIA ENTRE QUADRAS - CEILÂNDIA NORTE	7	-	7	35	253°
VIA ENTRE QUADRAS - CEILÂNDIA SUL	3	-	3	15	370°
VIA ENTRE QUADRAS - P NORTE	8	-	8	40	233°
VIA ENTRE QUADRAS - P SUL	4	-	4	20	335°
VIA ENTRE QUADRAS - SETOR O	7	-	7	35	253°
VIA ENTRE S. IND/QNQ	1	-	1	5	519°
VIA INTERNA - ADE SUL	6	-	6	30	278°
VIA INTERNA - CEILÂNDIA NORTE	30	1	29	158	83°
VIA INTERNA - CEILÂNDIA SUL	30	-	30	150	88°
VIA INTERNA - COND. PÔR DO SOL	1	-	1	5	519°
VIA INTERNA - COND. SOL NASCENTE	12	-	12	60	171°
VIA INTERNA - COND. SOL NASCENTE (TRECHO 1)	1	-	1	5	519°
VIA INTERNA - EXPANSÃO DO SETOR O	8	-	8	40	233°
VIA INTERNA - P NORTE	17	-	17	85	141°
VIA INTERNA - P SUL	12	1	11	68	161°
VIA INTERNA - QNQ	6	-	6	30	278°
VIA INTERNA - QNR	11	-	11	55	181°
VIA INTERNA - SETOR DE OFICINAS	1	-	1	5	519°
VIA INTERNA - SETOR INDUSTRIAL	4	2	2	36	252°
VIA INTERNA - SETOR O	11	-	11	55	181°
VIA INTERNA - SMC	1	-	1	5	519°
VIA M1	31	-	31	155	84°
VIA M2	45	1	44	233	58°
VIA M3	22	1	21	118	116°
VIA MN1 (HÉLIO PRATES)	121	4	117	637	11°
VIA MN2	56	3	53	304	41°
VIA N1	20	1	19	108	125°
VIA N2	44	2	42	236	55°
VIA N3	91	3	88	479	20°
VIA NM3	34	1	33	178	74°
VIA O1	2	-	2	10	431°
VIA O2	6	-	6	30	278°
VIA O3	5	-	5	25	304°
VIA O4	9	2	7	61	170°
VIA O5	5	-	5	25	304°
VIA O6	8	-	8	40	233°
VIA O7	2	-	2	10	431°
VIA O8	11	-	11	55	181°
VIA P1	47	-	47	235	56°
VIA P2	45	1	44	233	58°
VIA P3	7	-	7	35	253°
VIA P4	9	-	9	45	214°
CRUZEIRO					
EPCB (AV. DAS JAQUEIRAS)	19	-	19	95	136°
ESTACIONAMENTOS - CRUZEIRO NOVO	2	-	2	10	431°
VIA HCE 1	3	-	3	15	370°
VIA HCE 2	2	-	2	10	431°
VIA INTERNA - CRUZEIRO NOVO	8	-	8	40	233°
VIA INTERNA - CRUZEIRO VELHO	5	-	5	25	304°
VIA RE 1	3	-	3	15	370°
VIA RE 2	2	-	2	10	431°
GAMA (Continua)					
AV. CENTRAL	3	-	3	15	370°
AV. CENTRAL LESTE	5	-	5	25	304°
AV. CENTRAL NORTE	2	-	2	10	431°

10.1 - **ACIDENTES** DE TRÂNSITO POR TIPO E UPSm-UNIDADE PADRÃO DE SEVERIDADE MODIFICADA,
SEGUNDO A VIA DISTRITO FEDERAL - 2013

(Continuação)

Localização e Via	Tipo de Acidente			UPSm ⁽¹⁾	
	Total	Com Morte	Com Ferido	Número	Classif.
GAMA (Conclusão)					
AV. CENTRAL OESTE	1	-	1	5	519º
AV. CENTRAL SUL	1	-	1	5	519º
AV. CONTORNO	23	1	22	123	114º
AV. DOS BOMBEIROS	39	-	39	195	65º
AV. DOS PIONEIROS	54	2	52	286	47º
AV. ITAMARACÁ (LESTE/IND)	14	1	13	78	151º
AV. JK (OESTE/CENTRAL)	9	-	9	45	214º
AV. LOURIVAL BANDEIRA	2	-	2	10	431º
AV. NORTE/OESTE	1	-	1	5	519º
AV. PAULO HUNGRIA (LESTE/CENTRAL)	8	-	8	40	233º
AV. ROSERVART ALVES DE SOUZA	2	-	2	10	431º
AV. SÃO FRANCISCO	5	-	5	25	304º
AV. VEDOVELLI BORTOLLO	4	-	4	20	335º
AV. WAGNER PIAU DE ALMEIDA	10	-	10	50	196º
ESTACIONAMENTOS - GAMA	2	-	2	10	431º
GAMA - CONDOMÍNIOS	2	-	2	10	431º
RUA RODOBELO	1	-	1	5	519º
RUA SAYONARA	4	-	4	20	335º
VIA ENTRE QUADRAS - SETOR CENTRAL	2	-	2	10	431º
VIA ENTRE QUADRAS - SETOR LESTE	5	-	5	25	304º
VIA ENTRE QUADRAS - SETOR OESTE	2	-	2	10	431º
VIA ENTRE QUADRAS - SETOR SUL	1	-	1	5	519º
VIA ESTADIO	4	-	4	20	335º
VIA INTERNA - GAMA	7	-	7	35	253º
VIA INTERNA - PONTE ALTA	2	-	2	10	431º
VIA INTERNA - SETOR CENTRAL	26	-	26	130	108º
VIA INTERNA - SETOR INDUSTRIAL	30	-	30	150	88º
VIA INTERNA - SETOR LESTE	58	-	58	290	44º
VIA INTERNA - SETOR NORTE	10	1	9	58	179º
VIA INTERNA - SETOR OESTE	47	-	47	235	56º
VIA INTERNA - SETOR SUL	33	-	33	165	80º
GUARÁ					
ESTACIONAMENTOS - GUARÁ II	1	-	1	5	519º
PISTA BERNARDO SAYÃO	33	-	33	165	80º
SMAS - TRECHO 03	1	-	1	5	519º
VIA CENTRAL (I)	26	-	26	130	108º
VIA CENTRAL (II)	20	1	19	108	125º
VIA DE CONTORNO	81	1	80	413	27º
VIA INTERNA	1	-	1	5	519º
VIA INTERNA - C. A. IAPI	1	-	1	5	519º
VIA INTERNA - C. A. ÁGUAS CLARAS	7	-	7	35	253º
VIA INTERNA - GUARÁ I	11	-	11	55	181º
VIA INTERNA - GUARÁ II	37	-	37	185	68º
VIA INTERNA - LÚCIO COSTA	4	-	4	20	335º
VIA SPO	3	-	3	15	370º
NÚCLEO BANDEIRANTE					
2ª AVENIDA	2	-	2	10	431º
3ª AVENIDA	5	-	5	25	304º
4ª AVENIDA (CONTORNO)	3	-	3	15	370º
AV. CENTRAL	20	1	19	108	125º
RUA 03	1	-	1	5	519º
VIA INTERNA - N. BANDEIRANTE	1	-	1	5	519º
VIA INTERNA - SIBS	1	-	1	5	519º
VIA NB-1	4	1	3	28	302º

10.1 - **ACIDENTES** DE TRÂNSITO POR TIPO E UPSm-UNIDADE PADRÃO DE SEVERIDADE MODIFICADA,
SEGUNDO A VIA DISTRITO FEDERAL - 2013

(Continuação)

Localização e Via	Tipo de Acidente			UPSm ⁽¹⁾	
	Total	Com Morte	Com Ferido	Número	Classif.
PARANOÁ					
AV. ALTA TENSÃO	16	-	16	80	146°
AV. PARANOÁ (PRINCIPAL)	26	-	26	130	108°
AV. TRANSVERSAL	3	-	3	15	370°
ESTRADA CACHOEIRINHA	1	-	1	5	519°
PARANOÁ - CONDOMÍNIOS	1	-	1	5	519°
RUA DO FORUM	3	-	3	15	370°
RUA DOS PINHEIROS	3	-	3	15	370°
VIA ENTRE QUADRAS - PARANOÁ	1	-	1	5	519°
VIA INTERNA - ALTIPLANO LESTE	3	-	3	15	370°
VIA INTERNA - PARANOÁ	12	-	12	60	171°
VIA Q 21	1	-	1	5	519°
VIA TQ 17/21	1	-	1	5	519°
PLANALTINA (Continua)					
AV. CONTORNO	11	-	11	55	181°
AV. ERASMO DE CASTRO	7	-	7	35	253°
AV. ERASMO DE CASTRO II	9	-	9	45	214°
AV. GOIÁS	7	-	7	35	253°
AV. GOMES RABELO	4	-	4	20	335°
AV. INDEPENDÊNCIA	58	-	58	290	44°
AV. MARANHÃO	2	-	2	10	431°
AV. MARECHAL DEODORO	6	-	6	30	278°
AV. SÃO PAULO	6	-	6	30	278°
AV. ÁGUA DE CÔCO	5	-	5	25	304°
ESTACIONAMENTOS - PLANALTINA	3	-	3	15	370°
PLANALTINA - CONDOMÍNIOS	25	-	25	125	113°
RUA 13 DE MAIO	1	-	1	5	519°
RUA 1º DE JUNHO	1	-	1	5	519°
RUA A	1	-	1	5	519°
RUA AURÉLIO MUDIM	1	-	1	5	519°
RUA BEIJAMIM CONSTANT	1	-	1	5	519°
RUA E	1	-	1	5	519°
RUA EUGÊNIO JARDIM	1	-	1	5	519°
RUA PERNAMBUCO	2	-	2	10	431°
RUA PIAUÍ	1	-	1	5	519°
RUA RIO GRANDE DO NORTE	3	-	3	15	370°
RUA RIO GRANDE DO SUL	2	-	2	10	431°
VIA 03	1	-	1	5	519°
VIA 04	1	-	1	5	519°
VIA 19	1	-	1	5	519°
VIA 23	1	-	1	5	519°
VIA 39	1	-	1	5	519°
VIA ENTRE QUADRAS - SRL	2	-	2	10	431°
VIA ENTRE QUADRAS - VILA BURITIS	1	-	1	5	519°
VIA INTERNA - ARAPOANGA	56	2	54	296	43°
VIA INTERNA - JARDIM RORIZ	6	-	6	30	278°
VIA INTERNA - PLANALTINA	34	-	34	170	77°
VIA INTERNA - SE	1	-	1	5	519°
VIA INTERNA - SOF	1	-	1	5	519°
VIA INTERNA - SRL	7	-	7	35	253°
VIA INTERNA - VALE DO AMANHECER	3	-	3	15	370°
VIA INTERNA - VILA BURITIS	23	-	23	115	118°
VIA INTERNA DAS ESTÂNCIAS	29	1	28	153	85°
VIA NS 1	18	-	18	90	137°
VIA NS 2	6	-	6	30	278°
VIA WE1	2	-	2	10	431°
VIA WL 2	5	-	5	25	304°

10.1 - **ACIDENTES** DE TRÂNSITO POR TIPO E UPSm-UNIDADE PADRÃO DE SEVERIDADE MODIFICADA,
SEGUNDO A VIA DISTRITO FEDERAL - 2013

(Continuação)

Localização e Via	Tipo de Acidente			UPSm ⁽¹⁾	
	Total	Com Morte	Com Ferido	Número	Classif.
PLANALTINA (Conclusão)					
VIA WL 4	2	-	2	10	431º
VIA WL A	1	-	1	5	519º
VIA WL C	3	-	3	15	370º
RECANTO DAS EMAS					
AV. BURITIS	30	-	30	150	88º
AV. DOS EUCALIPTOS	3	-	3	15	370º
AV. MONJÓLO	9	-	9	45	214º
AV. PONTE ALTA	8	-	8	40	233º
AV. POTIGUAR	13	-	13	65	163º
AV. RECANTO DAS EMAS	94	3	91	494	19º
AV. VARGEN DA BÊNÇÃO	11	1	10	63	168º
ESTACIONAMENTOS - R. EMAS	2	-	2	10	431º
VIA ENTRE QUADRAS - R. EMAS	9	1	8	53	193º
VIA INTERNA - ADE	3	-	3	15	370º
VIA INTERNA - R. EMAS	51	1	50	263	49º
RIACHO FUNDO					
AV. CEDRO	5	-	5	25	304º
AV. IPÊ	8	-	8	40	233º
AV. RIACHO FUNDO	18	-	18	90	137º
AV. SUCUPIRA	12	-	12	60	171º
AVENIDA 4	3	-	3	15	370º
ESTACIONAMENTOS - R. FUNDO	1	-	1	5	519º
VIA DE LIGAÇÃO R. FUNDO I A II	2	-	2	10	431º
VIA INTERNA - C.A. SUCUPIRA	1	-	1	5	519º
VIA INTERNA - R. FUNDO	14	-	14	70	158º
SAMAMBAIA					
1ª AV. - NORTE	85	1	84	433	23º
1ª AV. - SUL	66	-	66	330	38º
2ª AV. - NORTE	44	1	43	228	60º
2ª AV. - SUL	39	-	39	195	65º
3ª AV. OESTE	1	-	1	5	519º
AV. CENTRAL (T1) - NORTE	9	1	8	53	193º
AV. CENTRAL (T1) - SUL	12	-	12	60	171º
AV. LESTE	65	1	64	333	37º
AV. NOROESTE	3	-	3	15	370º
VIA BOCA DA MATA	4	-	4	20	335º
VIA ENTRE QUADRAS - SAM. NORTE	10	-	10	50	196º
VIA ENTRE QUADRAS - SAM. SUL	5	-	5	25	304º
VIA INTERNA - ADE	4	-	4	20	335º
VIA INTERNA - SAM. NORTE	48	-	48	240	54º
VIA INTERNA - SAM. SUL	45	-	45	225	61º
VIA INTERNA - SMSE	1	-	1	5	519º
VIA INTERNA - SMT	1	-	1	5	519º
VIA RIBEIRÃO TAGUATINGA (QNL/SAMAMBAIA)	4	-	4	20	335º
VIA T2 - SUL	1	-	1	5	519º
SANTA MARIA (Continua)					
AV. ALAGADO	109	3	106	569	15º
AV. CONTORNO	1	-	1	5	519º
AV. PRINCIPAL (SANTOS DUMONT)	1	-	1	5	519º
AV. SANTA MARIA	45	4	41	257	51º
ESTACIONAMENTOS - SANTA MARIA	2	-	2	10	431º
SANTA MARIA - CONDOMÍNIOS	3	-	3	15	370º
VIA ENTRE QUADRAS - SANTA MARIA	9	-	9	45	214º

10.1 - **ACIDENTES** DE TRÂNSITO POR TIPO E UPSm-UNIDADE PADRÃO DE SEVERIDADE MODIFICADA,
SEGUNDO A VIA DISTRITO FEDERAL - 2013

(Continuação)

Localização e Via	Tipo de Acidente			UPSm ⁽¹⁾	
	Total	Com Morte	Com Ferido	Número	Classif.
SANTA MARIA (Conclusão)					
VIA INTERNA - SANTA MARIA	74	-	74	370	31º
VIA INTERNA - SANTOS DUMONT	3	-	3	15	370º
SÃO SEBASTIÃO					
AV. BONSUCESSO	13	1	12	73	154º
AV. CENTRAL	22	-	22	110	123º
AV. COMERCIAL	29	-	29	145	94º
AV. DOS EUCALIPTOS	5	-	5	25	304º
AV. MORRO DA CRUZ	1	-	1	5	519º
AV. SÃO BARTOLOMEU	2	-	2	10	431º
AV. SÃO SEBASTIÃO	57	3	54	309	40º
ESTACIONAMENTOS - S. SEBASTIÃO	2	-	2	10	431º
ESTRADA DO SOL	5	-	5	25	304º
RUA COMERCIAL DO BOSQUE	1	-	1	5	519º
RUA CONTORNO DO PARQUE	1	-	1	5	519º
RUA DA ESCOLA	1	1	-	13	426º
RUA DA GAMELEIRA	11	-	11	55	181º
RUA DA PONTE	5	-	5	25	304º
RUA DO CAIC	1	-	1	5	519º
RUA DO TERMINAL	2	1	1	18	366º
SÃO SEBASTIÃO - CONDOMÍNIOS	2	-	2	10	431º
VIA ENTRE QUADRAS - S. SEBASTIÃO	2	-	2	10	431º
VIA INTERNA - S. SEBASTIÃO	37	-	37	185	68º
SOBRADINHO					
1ª AVENIDA	1	-	1	5	519º
AV. CENTRAL	3	-	3	15	370º
AV. CONTORNO	6	-	6	30	278º
ESTACIONAMENTOS - SOBRADINHO	2	-	2	10	431º
RUA 01	8	-	8	40	233º
RUA 02	5	-	5	25	304º
RUA 03	8	-	8	40	233º
RUA 04	10	-	10	50	196º
RUA 05	11	-	11	55	181º
RUA 06	3	-	3	15	370º
RUA 07	16	-	16	80	146º
RUA 08	7	-	7	35	253º
RUA 09	2	-	2	10	431º
SOBRADINHO - CONDOMÍNIOS	13	1	12	73	154º
VIA INTERNA - LAGO OESTE	1	-	1	5	519º
VIA INTERNA - S. INDÚSTRIA	1	-	1	5	519º
VIA INTERNA - SOBRADINHO I	24	1	23	128	111º
VIA INTERNA Q. CENTRAL	8	1	7	48	210º
TAGUATINGA (Continua)					
AV. CENTRAL	67	1	66	343	34º
AV. COMERCIAL NORTE	80	1	79	408	28º
AV. COMERCIAL SUL	29	-	29	145	94º
AV. DAS PALMEIRAS	9	-	9	45	214º
AV. ELMO SEREJO	83	-	83	415	26º
AV. HÉLIO PRATES	107	4	103	567	17º
AV. SAMAMBAIA	10	-	10	50	196º
AV. SAMDAL (ENTRE SAMDU/COMERCIAL)	3	-	3	15	370º
AV. SAMDU NORTE	84	3	81	444	22º
AV. SAMDU SUL	43	-	43	215	62º
ESTACIONAMENTOS - TAG. CENTRO	1	-	1	5	519º
ESTACIONAMENTOS - TAG. NORTE	2	-	2	10	431º
ESTACIONAMENTOS - TAG. SUL	1	-	1	5	519º

10.1 - **ACIDENTES** DE TRÂNSITO POR TIPO E UPSm-UNIDADE PADRÃO DE SEVERIDADE MODIFICADA,
SEGUNDO A VIA DISTRITO FEDERAL - 2013

(Continuação)

Localização e Via	Tipo de Acidente			UPSm ⁽¹⁾	
	Total	Com Morte	Com Ferido	Número	Classif.
TAGUATINGA (Conclusão)					
RUA COCA-COLA	9	-	9	45	214º
RUA DA ALEGRIA	3	-	3	15	370º
RUA DO HRT	3	-	3	15	370º
RUA DO SESI	12	-	12	60	171º
RUA DO VAI QUEM QUER	4	-	4	20	335º
RUA DOS HOTÉIS	1	-	1	5	519º
VIA BOCA DA MATA	19	1	18	103	132º
VIA DE LIGAÇÃO QNL/EPCT	1	-	1	5	519º
VIA DO CEMITÉRIO	2	-	2	10	431º
VIA ENTRE - QNL/QNJ	1	-	1	5	519º
VIA ENTRE QUADRAS - M NORTE	1	-	1	5	519º
VIA ENTRE QUADRAS - QNL	9	-	9	45	214º
VIA ENTRE QUADRAS - TAG. NORTE	9	-	9	45	214º
VIA HN 12	5	1	4	33	273º
VIA HN 16	1	-	1	5	519º
VIA INTERNA - M. NORTE	8	-	8	40	233º
VIA INTERNA - QNL	16	-	16	80	146º
VIA INTERNA - S. OFICINAS	2	-	2	10	431º
VIA INTERNA - SETOR INDUSTRIAL	11	1	10	63	168º
VIA INTERNA - TAG. CENTRO	3	-	3	15	370º
VIA INTERNA - TAG. NORTE	35	-	35	175	75º
VIA INTERNA - TAG. SUL	33	2	31	181	72º
VIA LJ 01	30	2	28	166	79º
VIA LJ 02	20	4	16	132	106º
VIA LN 01	1	-	1	5	519º
VIA LN 18	8	-	8	40	233º
VIA LN 29	10	-	10	50	196º
VIA M4	25	2	23	141	96º
VIA PARQUE DO CORTADO	6	1	5	38	251º
VIA QN02	3	-	3	15	370º
VIA QN05	2	-	2	10	431º
VIA QN08	2	-	2	10	431º
VIA QN10	2	-	2	10	431º
VIA QN11	3	-	3	15	370º
VIA QN13	3	-	3	15	370º
VIA QN14	3	-	3	15	370º
VIA QS03	2	-	2	10	431º
VIA QS06	1	-	1	5	519º
VIA QS09	2	-	2	10	431º
VIA QS11	1	-	1	5	519º
VIA QS13	10	-	10	50	196º
VIA QS14	7	-	7	35	253º
VIA RIBEIRÃO TAGUATINGA (QNL/SAMAMBAIA)	10	-	10	50	196º
LAGO NORTE					
ESTACIONAMENTOS - LAGO NORTE	1	-	1	5	519º
VIA INTERNA (QI)	11	-	11	55	181º
VIA INTERNA (QL)	7	-	7	35	253º
VIA INTERNA - CA	5	-	5	25	304º
VIA INTERNA - TAQUARI	3	-	3	15	370º
VIA PRINCIPAL (VARJÃO)	3	-	3	15	370º
LAGO SUL (Continua)					
BASE AÉREA	2	-	2	10	431º
ESTACIONAMENTOS - LAGO SUL	1	-	1	5	519º
LAGO SUL - CONDOMÍNIOS	1	-	1	5	519º
VIA 6º COMAR	1	-	1	5	519º
VIA DOM ORIONE	9	-	9	45	214º

10.1 - **ACIDENTES** DE TRÂNSITO POR TIPO E UPSm-UNIDADE PADRÃO DE SEVERIDADE MODIFICADA,
SEGUNDO A VIA DISTRITO FEDERAL - 2013

(Continuação)

Localização e Via	Tipo de Acidente			UPSm ⁽¹⁾	
	Total	Com Morte	Com Ferido	Número	Classif.
LAGO SUL (Conclusão)					
VIA INTERNA (QI)	24	1	23	128	111º
VIA INTERNA (QL)	6	-	6	30	278º
VIA INTERNA - AEROPORTO	1	-	1	5	519º
VIA INTERNA - SMDB	4	-	4	20	335º
ÁGUAS CLARAS					
ALAMEDA DOS EUCALIPTOS	4	-	4	20	335º
ALAMEDA GRAVATÁ	4	-	4	20	335º
AV. AREAL	3	-	3	15	370º
AV. ARNIQUEIRA	7	-	7	35	253º
AV. BOLEVARD	1	-	1	5	519º
AV. DAS ARAUCÁRIAS	23	-	23	115	118º
AV. DAS CASTANHEIRAS	20	-	20	100	133º
AV. FLAMBOYANT	6	-	6	30	278º
AV. JACARANDÁ	5	-	5	25	304º
AV. JEQUITIBÁ	3	-	3	15	370º
AV. PARQUE ÁGUAS CLARAS	14	-	14	70	158º
AV. PAU BRASIL	6	-	6	30	278º
AV. SIBIPIRUNA	7	-	7	35	253º
AV. VEREDA DA CRUZ	8	-	8	40	233º
AV. ÁGUAS CLARAS	23	-	23	115	118º
RUA 05 SUL	1	-	1	5	519º
RUA 13 NORTE	1	-	1	5	519º
RUA 13 SUL	1	-	1	5	519º
RUA 14 NORTE	1	-	1	5	519º
RUA 17 SUL	1	-	1	5	519º
RUA 19 SUL	4	-	4	20	335º
RUA 20 SUL	1	-	1	5	519º
RUA 200	2	-	2	10	431º
RUA 210	10	-	10	50	196º
RUA 25 SUL	1	-	1	5	519º
RUA 300	1	-	1	5	519º
RUA 31 SUL	1	-	1	5	519º
RUA 34 SUL	1	-	1	5	519º
RUA 36 NORTE	8	-	8	40	233º
RUA 36 SUL	2	-	2	10	431º
RUA 37 NORTE	1	-	1	5	519º
RUA 37 SUL	1	-	1	5	519º
RUA 420	6	-	6	30	278º
RUA 430	1	-	1	5	519º
RUA 860	1	-	1	5	519º
RUA COPÁIBA	2	-	2	10	431º
RUA DAS CARNAÚBAS	1	-	1	5	519º
RUA DAS PAINEIRAS	5	-	5	25	304º
RUA DAS PITANGUEIRAS	1	-	1	5	519º
RUA MANACÁ	1	-	1	5	519º
RUA TAMBORIL	2	-	2	10	431º
VIA ENTRE ADE/SHA	1	1	-	13	426º
VIA INTERNA - AREAL	17	-	17	85	141º
VIA INTERNA - COLÔNIA AGRÍCOLA ARNIQUEIRA	20	1	19	108	125º
VIA INTERNA - ÁGUAS CLARAS	5	-	5	25	304º
VIA INTERNA ADE	14	-	14	70	158º
ITAPOÃ (Continua)					
AV. COMERCIAL	23	-	23	115	118º
AV. MURÃO	2	-	2	10	431º
CONDOMÍNIOS - ITAPOÃ	2	-	2	10	431º

10.1 - **ACIDENTES** DE TRÂNSITO POR TIPO E UPSm-UNIDADE PADRÃO DE SEVERIDADE MODIFICADA,
SEGUNDO A VIA DISTRITO FEDERAL - 2013

(Conclusão)

Localização e Via	Tipo de Acidente			UPSm ⁽¹⁾	
	Total	Com Morte	Com Ferido	Número	Classif.
ITAPOÃ (Conclusão)					
RUA DA MORTE	3	-	3	15	370º
VIA ENTRE QUADRAS - ITAPOÃ I	1	-	1	5	519º
VIA INTERNA - DEL LAGO	17	-	17	85	141º
VIA INTERNA - FAZENDINHA	1	-	1	5	519º
VIA INTERNA - ITAPOÃ	9	-	9	45	214º
VIA INTERNA - ITAPOÃ II	1	-	1	5	519º
JARDIM BOTÂNICO					
AV. DO SOL	5	-	5	25	304º
ESTACIONAMENTOS - JARDIM BOTÂNICO	1	-	1	5	519º
JARDIM BOTÂNICO - CONDOMÍNIOS	2	-	2	10	431º
VIA INTERNA - JARDIM BOTÂNICO	2	-	2	10	431º
VIA PARALELA À DF 001	1	-	1	5	519º
VICENTE PIRES					
RUA 01	1	-	1	5	519º
RUA 03	7	-	7	35	253º
RUA 04	10	-	10	50	196º
RUA 05	11	-	11	55	181º
RUA 06	5	-	5	25	304º
RUA 07	4	-	4	20	335º
RUA 08	10	1	9	58	179º
RUA 10	9	1	8	53	193º
RUA 11	2	-	2	10	431º
RUA 12	8	-	8	40	233º
RUA 4A	4	-	4	20	335º
RUA 4C	1	-	1	5	519º
RUA DA MISERICÓRDIA	4	-	4	20	335º
VIA INTERNA - C. A. SAMAMBAIA	7	-	7	35	253º
VIA INTERNA - VILA SÃO JOSÉ	1	-	1	5	519º
VIA INTERNA C. A. VICENTE PIRES	2	-	2	10	431º
SOBRADINHO II					
AV. CENTRAL (II)	9	-	9	45	214º
AV. COMERCIAL	3	-	3	15	370º
AV. CONTORNO (II)	3	1	2	23	333º
AV. SÃO FRANCISCO	2	-	2	10	431º
SOBRADINHO II - CONDOMÍNIOS	7	1	6	43	230º
VIA COND. JARDIM AMÉRICA (ANT DF 425)	5	-	5	25	304º
VIA ENTRE QUADRAS - SOB. II	1	-	1	5	519º
VIA INTERNA - SOB. II	13	-	13	65	163º
VIA INTERNA - VILA RABELO	2	-	2	10	431º
VIA SOBRADINHO II (ANT DF 420)	27	2	25	151	86º
SIA					
ESTACIONAMENTOS - SIA	1	-	1	5	519º
VIA DA FEIRA	1	-	1	5	519º
VIA DE LIGAÇÃO SIA/SGCV	1	-	1	5	519º
VIA IN1	2	-	2	10	431º
VIA INTERNA - SIA	3	-	3	15	370º
VIA INTERNA - SOF SUL	3	-	3	15	370º
VIA INTERNA S. DE INDÚSTRIA	82	1	81	418	25º
SUDOESTE/OCTOGONAL (Continua)					
1ª AVENIDA (SUDOESTE)	16	-	16	80	146º
2ª AVENIDA (SUDOESTE)	2	-	2	10	431º
3ª AVENIDA (SUDOESTE)	3	-	3	15	370º

10.1 - **ACIDENTES** DE TRÂNSITO POR TIPO E UPSm-UNIDADE PADRÃO DE SEVERIDADE MODIFICADA,
SEGUNDO A VIA DISTRITO FEDERAL - 2013

(Continuação)

Localização e Via	Tipo de Acidente			UPSm ⁽¹⁾	
	Total	Com Morte	Com Ferido	Número	Classif.
SUDOESTE/OCTOGONAL (Conclusão)					
4ª AVENIDA (SUDOESTE)	3	-	3	15	370°
ESTACIONAMENTOS - SUDOESTE	3	-	3	15	370°
VIA AO 1	2	-	2	10	431°
VIA INTERNA	4	1	3	28	302°
VIA INTERNA - SUDOESTE	6	-	6	30	278°
VIAS INTERNAS DO SIG	1	-	1	5	519°
VARJÃO					
AV. PRINCIPAL	12	-	12	60	171°
VIA INTERNA - VARJÃO	5	1	4	33	273°
PARK WAY					
VIA INTERNA - PARK WAY	50	1	49	258	50°
VIA INTERNA - VARGEM BONITA	2	-	2	10	431°
VIA PARALELA À DF 003	7	-	7	35	253°
RIACHO FUNDO II					
AV. CENTRAL	3	-	3	15	370°
AV. CONTORNO	2	-	2	10	431°
AV. DA ADMINISTRAÇÃO	2	-	2	10	431°
AV. RIACHO FUNDO II	6	-	6	30	278°
VIA INTERNA - CAUB I	3	-	3	15	370°
VIA INTERNA - CAUB II	1	-	1	5	519°
VIA INTERNA - R. FUNDO II	12	-	12	60	171°
FERCAL					
VIA INTERNA - FERCAL	1	-	1	5	519°
SCIA/ESTRUTURAL/AUTOMÓVEL					
AV. 9 DE JULHO	3	1	2	23	333°
AV. CENTRAL	2	-	2	10	431°
AV. COMERCIAL	1	-	1	5	519°
AV. DOS PIONEIROS	1	-	1	5	519°
LIXÃO DA ESTRUTURAL	3	-	3	15	370°
VIA ESTRUTURAL W5	2	-	2	10	431°
VIA ESTRUTURAL W7	1	-	1	5	519°
VIA INTERNA - CIDADE DO AUTOMÓVEL	8	1	7	48	210°
VIA INTERNA - ESTRUTURAL	18	2	16	106	129°
VIA PARQUE URBANO	2	-	2	10	431°
NOROESTE					
VIA INTERNA - NOROESTE	6	-	6	30	278°
DF (Continua)					
DF 001 (EPCT)	702	31	671	3.758	1°
DF 002 (EIXÃO)	102	13	89	614	13°
DF 003 (EPIA)	568	27	541	3.056	2°
DF 004 (VIA L4)	113	2	111	581	14°
DF 005 (EPPR)	52	5	47	300	42°
DF 006	2	-	2	10	431°
DF 007	13	1	12	73	154°
DF 009 (EPPN)	32	-	32	160	82°
DF 010 (EPAA)	13	-	13	65	163°
DF 011	69	1	68	353	32°
DF 015	36	3	33	204	64°
DF 025 (EPDB)	132	6	126	708	9°
DF 027	3	-	3	15	370°
DF 035	2	-	2	10	431°

10.1 - **ACIDENTES** DE TRÂNSITO POR TIPO E UPSm-UNIDADE PADRÃO DE SEVERIDADE MODIFICADA,
SEGUNDO A VIA DISTRITO FEDERAL - 2013

(Continuação)

Localização e Via	Tipo de Acidente			UPSm ⁽¹⁾	
	Total	Com Morte	Com Ferido	Número	Classif.
DF (Conclusão)					
DF 047 (EPAR)	23	-	23	115	118º
DF 051 (EPGU)	48	1	47	248	53º
DF 055	5	1	4	33	273º
DF 065	21	-	21	105	130º
DF 075 (EPNB)	216	4	212	1.112	5º
DF 079	18	-	18	90	137º
DF 085 (EPTG)	206	3	203	1.054	6º
DF 087	15	-	15	75	152º
DF 095 (EPCL)	126	5	121	670	10º
DF 100	5	1	4	33	273º
DF 120	2	1	1	18	366º
DF 128	59	3	56	319	39º
DF 130	59	5	54	335	35º
DF 131	2	-	2	10	431º
DF 140	25	3	22	149	91º
DF 150	47	2	45	251	52º
DF 170	1	1	-	13	426º
DF 180	135	8	127	739	8º
DF 190	7	1	6	43	230º
DF 205	12	1	11	68	161º
DF 206	2	1	1	18	366º
DF 220	2	-	2	10	431º
DF 230	35	1	34	183	71º
DF 240	8	1	7	48	210º
DF 250	61	6	55	353	32º
DF 260	2	-	2	10	431º
DF 270	3	-	3	15	370º
DF 280	24	2	22	136	99º
DF 285	1	-	1	5	519º
DF 290	158	9	149	862	7º
DF 295	1	1	-	13	426º
DF 310	1	-	1	5	519º
DF 320	1	1	-	13	426º
DF 330	2	-	2	10	431º
DF 345	17	6	11	133	105º
DF 410	2	-	2	10	431º
DF 415	1	-	1	5	519º
DF 430	20	4	16	132	106º
DF 435	2	-	2	10	431º
DF 440	16	2	14	96	135º
DF 445	10	6	4	98	134º
DF 451	8	1	7	48	210º
DF 459	27	2	25	151	86º
DF 463	25	3	22	149	91º
DF 473	4	-	4	20	335º
DF 475	27	-	27	135	101º
DF 480	43	-	43	215	62º
DF 483	28	-	28	140	97º
DF 495	1	-	1	5	519º
ESTRADA VICINAL	32	3	29	184	70º
BR					
BR 020	191	21	170	1.123	4º
BR 040	87	5	82	475	21º
BR 060	101	14	87	617	12º
BR 070	259	16	243	1.423	3º
BR 251	22	1	21	118	116º

10.1 - **ACIDENTES** DE TRÂNSITO POR TIPO E UPSm-UNIDADE PADRÃO DE SEVERIDADE MODIFICADA,
SEGUNDO A VIA DISTRITO FEDERAL - 2013

(Conclusão)

Localização e Via	Tipo de Acidente			UPSm ⁽¹⁾	
	Total	Com Morte	Com Ferido	Número	Classif.
TOTAL	10659	362	10297	56191	-

Fonte: GDF/SSP/DETRAN/GEREST

Nota 1: Dados obtidos da PCDF e consolidados com as informações do IML e da Secretaria de Saúde.

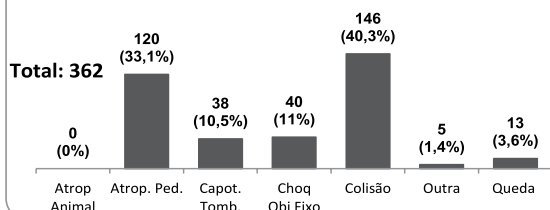
Nota 2: Em 2008, a L4 passou para a jurisdição do DER.

Nota 3: A partir de 2012, essas cidades foram desmembradas de outras regiões administrativas no Sistema de Acidentes de Trânsito (SAT). As ocorrências registradas em SCIA/ESTRUTURAL/AUTOMÓVEL, Varjão e Vicente Pires correspondiam, até então, às Ras Guarã, Lago Norte e Taguatinga, respectivamente

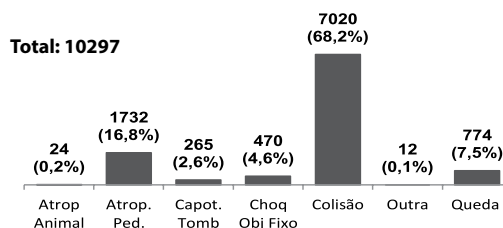
(1) UPSm - Unidade Padrão de Severidade Modificada = (nº de acidentes com ferido X 5) + (nº de acidentes com morte X 13).

ACIDENTES DE TRÂNSITO COM VÍTIMA, POR NATUREZA E GRAVIDADE DISTRITO FEDERAL, 2013

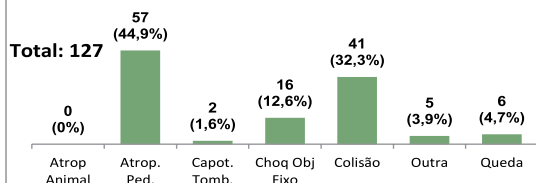
1. Distrito Federal Acidentes com Morte



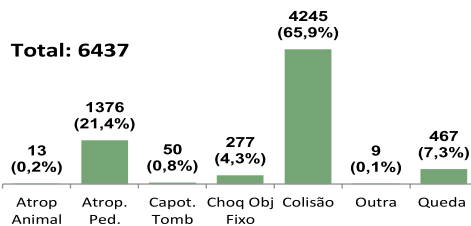
2. Distrito Federal Acidentes com Feridos



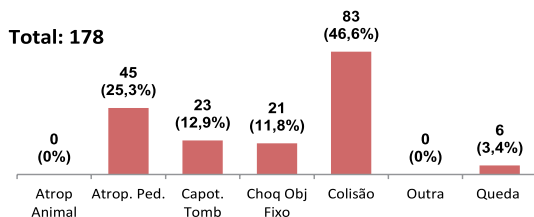
3. Vias Urbanas Acidentes com Morte



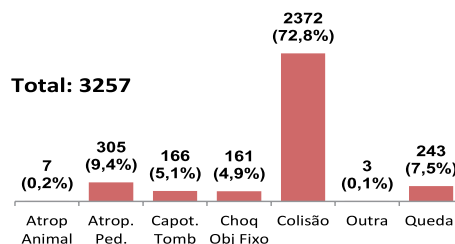
4. Vias Urbanas Acidentes com Feridos



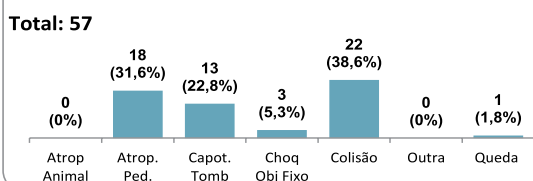
5. Rodovias - DFs Acidentes com Morte



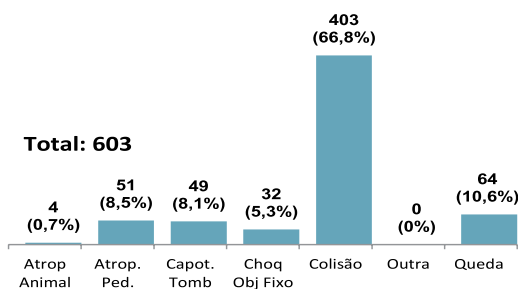
6. Rodovias - DFs Acidentes com Feridos



7. Rodovias - BRs Acidentes com Morte



8. Rodovias - BRs Acidentes com Feridos



Fonte: GDF / SSP / DETRAN / GEREST

Nota: Os percentuais estão arredondados com uma casa decimal, logo a soma nem sempre será 100%.

11.1 - **ACIDENTES** DE TRÂNSITO COM VÍTIMA, POR NATUREZA, SEGUNDO A VIA
DISTRITO FEDERAL - 2013

(Continua)

Localização e Via	Natureza							
	Total	Atrop. de Pedestre	Capot / tomb.	Choque c/ Obj. Fixo	Colisão	Queda de Veículo	Atrop. de Animal	Demais Tipos
BRASÍLIA (Continua)								
ALÇA CNB SUL	1	-	-	-	1	-	-	-
CRS	1	-	-	-	1	-	-	-
EHT	3	-	-	-	1	2	-	-
EIXO L NORTE	27	2	-	5	19	1	-	-
EIXO L SUL	26	5	2	4	15	-	-	-
EIXO W NORTE	35	11	-	1	20	3	-	-
EIXO W SUL	53	12	4	4	28	4	-	1
EPP	1	-	-	1	-	-	-	-
EPPM	34	4	-	1	29	-	-	-
EQN	5	2	-	-	3	-	-	-
EQS	4	1	-	-	3	-	-	-
ESTACIONAMENTOS - ASA NORTE	4	2	-	-	2	-	-	-
ESTACIONAMENTOS - ASA SUL	7	3	-	1	3	-	-	-
ESTACIONAMENTOS - BRASÍLIA	2	1	-	-	1	-	-	-
ESTACIONAMENTOS - GRANJA DO TORTO	1	-	-	1	-	-	-	-
ESTACIONAMENTOS - PARQUE DA CIDADE	6	1	-	2	3	-	-	-
ESTACIONAMENTOS - VILA PLANALTO	1	-	-	-	1	-	-	-
L1 NORTE	2	-	-	-	2	-	-	-
L1 SUL	9	3	-	-	6	-	-	-
L2 NORTE	33	8	1	2	20	2	-	-
L2 SUL	38	7	-	1	28	2	-	-
L3 NORTE	11	2	-	-	8	1	-	-
L3 SUL	1	-	-	-	1	-	-	-
PLATAFORMA INFERIOR DA RODOVIÁRIA	15	9	-	-	2	4	-	-
PLATAFORMA SUPERIOR DA RODOVIÁRIA	4	2	-	-	2	-	-	-
S1 X L2	1	-	-	-	1	-	-	-
SCLN	7	3	-	-	4	-	-	-
SCLRN	6	3	1	-	2	-	-	-
SCLS	7	2	-	1	4	-	-	-
SEPN	2	-	-	-	2	-	-	-
SEPS	1	-	-	-	1	-	-	-
SES	6	1	-	1	4	-	-	-
SGAN	4	2	-	-	2	-	-	-
SHCGN	1	-	-	-	1	-	-	-
SHIGS	4	-	-	-	4	-	-	-
SMU - AV. DO EXÉRCITO	2	-	-	-	2	-	-	-
SMU - AV. DUQUE DE CAXIAS	7	1	-	-	5	1	-	-
SMU - OUTRAS VIAS	5	1	-	-	4	-	-	-
SRTVN	1	-	-	1	-	-	-	-
SRTVS	1	-	-	-	1	-	-	-
TESOURINHA - ASA SUL	2	1	1	-	-	-	-	-
VIA CLN - COMÉRCIO LOCAL NORTE	57	18	1	1	34	3	-	-
VIA CLS - COMÉRCIO LOCAL SUL	67	32	-	3	29	3	-	-
VIA DE LIGAÇÃO - ASA NORTE	4	-	1	-	3	-	-	-
VIA DE LIGAÇÃO - ASA SUL	2	-	-	1	1	-	-	-
VIA DE LIGAÇÃO - EIXO MONUMENTAL	2	1	-	-	1	-	-	-
VIA DO AUTÓDROMO	10	-	-	1	8	1	-	-
VIA DO PARQUE DA CIDADE	21	5	-	2	13	1	-	-
VIA DOS ESPORTES	4	-	-	-	4	-	-	-
VIA ENTRE - SGAN 908/909	1	-	-	-	-	1	-	-
VIA ENTRE QUADRAS - SCRN	5	1	-	-	4	-	-	-
VIA ENTRE QUADRAS - SHCGN	1	-	-	-	1	-	-	-
VIA INTERNA - BRASÍLIA	1	1	-	-	-	-	-	-
VIA INTERNA - GRANJA DO TORTO	1	-	-	-	1	-	-	-
VIA INTERNA - SAFS	6	-	-	-	6	-	-	-
VIA INTERNA - SAM	2	1	-	-	1	-	-	-
VIA INTERNA - SAUS	1	1	-	-	-	-	-	-

11.1 - **ACIDENTES** DE TRÂNSITO COM VÍTIMA, POR NATUREZA, SEGUNDO A VIA
DISTRITO FEDERAL - 2013

(Continuação)

Localização e Via	Natureza							
	Total	Atrop. de Pedestre	Capot / tomb.	Choque c/ Obj. Fixo	Colisão	Queda de Veículo	Atrop. de Animal	Demais Tipos
BRASÍLIA (Conclusão)								
VIA INTERNA - SCLRN	6	3	-	-	3	-	-	-
VIA INTERNA - SCRN	1	-	-	-	1	-	-	-
VIA INTERNA - SDS	1	1	-	-	-	-	-	-
VIA INTERNA - SGAN	1	-	-	-	1	-	-	-
VIA INTERNA - SGON	1	-	-	-	1	-	-	-
VIA INTERNA - SHIGS	1	1	-	-	-	-	-	-
VIA INTERNA - SHLN	1	-	-	-	1	-	-	-
VIA INTERNA - SMHS	3	3	-	-	-	-	-	-
VIA INTERNA - SOF NORTE	2	-	-	-	1	1	-	-
VIA INTERNA - SPO	8	1	-	-	7	-	-	-
VIA INTERNA - UNB	11	4	-	-	7	-	-	-
VIA INTERNA - VILA TELEBRASÍLIA	2	1	-	-	-	1	-	-
VIA INTERNA SAAN	9	-	-	1	7	1	-	-
VIA INTERNA SAIN	2	-	-	-	2	-	-	-
VIA INTERNA SBN	4	-	-	-	3	1	-	-
VIA INTERNA SBS	4	-	-	-	3	1	-	-
VIA INTERNA SCN	2	1	-	-	1	-	-	-
VIA INTERNA SCS	9	2	-	-	6	1	-	-
VIA INTERNA SHN - S. HOTELEIRO NORTE	8	1	-	-	7	-	-	-
VIA INTERNA SHS - S. HOTELEIRO SUL	5	2	-	-	3	-	-	-
VIA INTERNA SQN	12	3	-	1	6	2	-	-
VIA INTERNA SQS	13	4	-	1	8	-	-	-
VIA N - 714	1	-	-	-	1	-	-	-
VIA N1	106	13	1	4	81	6	1	-
VIA N2	17	2	-	-	14	1	-	-
VIA N3	5	1	-	-	3	1	-	-
VIA N4	2	1	-	-	1	-	-	-
VIA PONTE COSTA E SILVA	13	-	-	2	8	3	-	-
VIA PONTE DAS GARÇAS	5	-	1	-	3	1	-	-
VIA PONTE JK	27	3	-	3	19	1	-	1
VIA S1	112	15	1	3	86	7	-	-
VIA S2	24	3	-	1	19	1	-	-
VIA S3	6	1	1	-	4	-	-	-
VIA S4	1	1	-	-	-	-	-	-
VIA SCEN - S. CLUBES NORTE	6	-	-	2	4	-	-	-
VIA SCES - S. CLUBES SUL	15	-	-	4	9	2	-	-
VIA SIG ENTRE TRIBUNAL/PARQUE	2	-	-	-	2	-	-	-
VIA SOF SUL	1	-	-	-	-	1	-	-
VIA TERMINAL NORTE	24	4	-	-	20	-	-	-
VIAS DA VILA PLANALTO	16	5	-	2	8	1	-	-
W1 NORTE	27	3	1	-	21	2	-	-
W1 SUL	10	3	-	-	6	1	-	-
W2 NORTE	8	3	-	2	2	1	-	-
W2 SUL	9	3	-	-	6	-	-	-
W3 NORTE	85	25	-	-	54	6	-	-
W3 SUL	76	22	-	2	48	4	-	-
W4 NORTE	13	1	-	1	11	-	-	-
W4 SUL	18	2	-	2	14	-	-	-
W5 NORTE	22	3	-	-	18	1	-	-
W5 SUL	10	2	-	-	8	-	-	-
BRAZLÂNDIA (Continua)								
ALAMEDA VEREDINHA	4	-	-	-	4	-	-	-
AV. CENTRAL - S. NORTE	7	3	-	-	4	-	-	-
AV. CENTRAL - S. TRADICIONAL	8	1	-	-	4	3	-	-
AV. CENTRAL - VILA SÃO JOSÉ	4	2	-	1	-	1	-	-
AV. SÃO JOSÉ	5	4	-	-	1	-	-	-

11.1 - **ACIDENTES** DE TRÂNSITO COM VÍTIMA, POR NATUREZA, SEGUNDO A VIA
DISTRITO FEDERAL - 2013

(Continuação)

Localização e Via	Natureza							
	Total	Atrop. de Pedestre	Capot / tomb.	Choque c/ Obj. Fixo	Colisão	Queda de Veículo	Atrop. de Animal	Demais Tipos
BRAZLÂNDIA (Conclusão)								
AV. VEREDAS	5	-	-	-	4	1	-	-
ESTACIONAMENTOS - SETOR NORTE	1	-	-	1	-	-	-	-
ESTACIONAMENTOS - SETOR SUL	1	1	-	-	-	-	-	-
VIA ENTRE QUADRAS - SETOR NORTE	4	1	-	-	3	-	-	-
VIA ENTRE QUADRAS - SETOR TRADICIONAL	2	1	-	-	1	-	-	-
VIA ENTRE QUADRAS - VILA SÃO JOSÉ	1	-	-	-	-	1	-	-
VIA INTERNA - INCRA 8	1	1	-	-	-	-	-	-
VIA INTERNA - SETOR DE CHÁCARAS BRAZLÂNDIA	1	-	-	-	-	1	-	-
VIA INTERNA - SETOR NORTE	2	-	-	-	2	-	-	-
VIA INTERNA - SETOR SUL	1	-	-	-	1	-	-	-
VIA INTERNA - SETOR TRADICIONAL	3	-	-	-	3	-	-	-
VIA INTERNA - VEREDAS	1	-	-	1	-	-	-	-
VIA INTERNA - VILA SÃO JOSÉ	6	2	-	-	3	1	-	-
VIA LATERAL QD 12	1	-	-	-	1	-	-	-
VIA LW1	3	-	-	-	2	1	-	-
VIA LW2	1	-	-	-	1	-	-	-
VIA LW3	1	-	-	-	1	-	-	-
VIA LW4	3	1	-	-	2	-	-	-
VIA N1	2	1	-	-	1	-	-	-
VIA N6	1	-	-	-	1	-	-	-
VIA N8	2	1	-	-	1	-	-	-
VIA S2	1	-	-	-	1	-	-	-
VIA SN1	1	-	-	-	1	-	-	-
VIA SN2	10	1	-	-	8	1	-	-
VIA SN5	1	-	-	-	1	-	-	-
CANDANGOLÂNDIA								
ESTACIONAMENTOS - CANDANGOLÂNDIA	2	-	-	1	-	1	-	-
VIA DE PENETRAÇÃO	3	1	-	-	2	-	-	-
VIA DO CONTORNO	1	1	-	-	-	-	-	-
VIA DOS TRANSPORTES (CENTRAL)	4	-	-	1	2	1	-	-
VIA INTERNA - CANDANGOLÂNDIA	3	1	-	1	1	-	-	-
VIA INTERNA - SPMS	2	-	-	-	2	-	-	-
CEILÂNDIA (Continua)								
AV. CONTORNO - P NORTE	10	5	-	1	4	-	-	-
AV. CONTORNO - P SUL	3	1	-	-	2	-	-	-
AV. DAS PALMEIRAS - COND. SOL NASCENTE (TRECHO 1)	1	-	-	1	-	-	-	-
AV. PRINCIPAL - COND. SOL NASCENTE	26	11	-	3	11	1	-	-
ELMO SEREJO	74	14	-	3	55	1	-	1
ESTACIONAMENTOS - CEI. CENTRO	1	1	-	-	-	-	-	-
ESTACIONAMENTOS - CEILÂNDIA NORTE	3	2	-	1	-	-	-	-
ESTACIONAMENTOS - CEILÂNDIA SUL	3	-	-	1	1	-	-	1
ESTACIONAMENTOS - EXPANSÃO DO SETOR O	1	1	-	-	-	-	-	-
ESTACIONAMENTOS - P NORTE	1	1	-	-	-	-	-	-
ESTACIONAMENTOS - SETOR O	2	-	-	1	1	-	-	-
RUA 01	1	-	-	-	1	-	-	-
RUA 11	1	1	-	-	-	-	-	-
RUA DO FÓRUM	6	3	-	-	2	1	-	-
SMC - VIA 1	1	1	-	-	-	-	-	-
VIA 08	1	-	-	-	1	-	-	-
VIA 09	1	-	-	-	1	-	-	-
VIA 10	2	1	-	-	1	-	-	-
VIA 58	11	2	-	1	7	1	-	-
VIA ENTRE - SETOR DE OFICINAS/QNO 10	1	1	-	-	-	-	-	-
VIA ENTRE CNN 01/QNN 11	1	1	-	-	-	-	-	-
VIA ENTRE FEIRA/CNM 02	1	1	-	-	-	-	-	-

11.1 - **ACIDENTES** DE TRÂNSITO COM VÍTIMA, POR NATUREZA, SEGUNDO A VIA
DISTRITO FEDERAL - 2013

(Continuação)

Localização e Via	Natureza							
	Total	Atrop. de Pedestre	Capot / tomb.	Choque c/ Obj. Fixo	Colisão	Queda de Veículo	Atrop. de Animal	Demais Tipos
CEILÂNDIA (Conclusão)								
VIA ENTRE QUADRAS - CEILÂNDIA NORTE	7	2	-	-	4	1	-	-
VIA ENTRE QUADRAS - CEILÂNDIA SUL	3	2	-	-	1	-	-	-
VIA ENTRE QUADRAS - P NORTE	8	4	-	-	4	-	-	-
VIA ENTRE QUADRAS - P SUL	4	2	-	-	1	1	-	-
VIA ENTRE QUADRAS - SETOR O	7	2	-	-	4	1	-	-
VIA ENTRE S. IND/QNQ	1	-	-	-	1	-	-	-
VIA INTERNA - ADE SUL	6	2	-	-	3	1	-	-
VIA INTERNA - CEILÂNDIA NORTE	30	13	-	2	13	2	-	-
VIA INTERNA - CEILÂNDIA SUL	30	8	-	-	19	3	-	-
VIA INTERNA - COND. PÔR DO SOL	1	-	-	-	-	1	-	-
VIA INTERNA - COND. SOL NASCENTE	12	4	-	1	4	3	-	-
VIA INTERNA - COND. SOL NASCENTE (TRECHO 1)	1	-	-	-	1	-	-	-
VIA INTERNA - EXPANSÃO DO SETOR O	8	-	-	-	8	-	-	-
VIA INTERNA - P NORTE	17	3	-	-	12	1	1	-
VIA INTERNA - P SUL	12	6	-	1	4	1	-	-
VIA INTERNA - QNQ	6	1	-	-	4	1	-	-
VIA INTERNA - QNR	11	3	-	-	7	1	-	-
VIA INTERNA - SETOR DE OFICINAS	1	-	-	-	1	-	-	-
VIA INTERNA - SETOR INDUSTRIAL	4	-	-	-	3	1	-	-
VIA INTERNA - SETOR O	11	2	-	-	7	2	-	-
VIA INTERNA - SMC	1	-	-	-	1	-	-	-
VIA M1	31	9	-	2	17	3	-	-
VIA M2	45	17	-	3	22	2	1	-
VIA M3	22	13	-	-	8	1	-	-
VIA MN1 (HÉLIO PRATES)	121	37	-	-	79	5	-	-
VIA MN2	56	17	-	4	32	3	-	-
VIA N1	20	5	-	2	12	1	-	-
VIA N2	44	12	1	3	26	2	-	-
VIA N3	91	19	1	3	62	6	-	-
VIA NM3	34	6	-	2	25	1	-	-
VIA O1	2	1	-	-	1	-	-	-
VIA O2	6	1	-	1	2	2	-	-
VIA O3	5	1	-	-	3	1	-	-
VIA O4	9	3	-	-	1	3	-	2
VIA O5	5	-	1	-	3	1	-	-
VIA O6	8	2	-	-	5	1	-	-
VIA O7	2	1	-	-	1	-	-	-
VIA O8	11	1	-	-	9	1	-	-
VIA P1	47	12	-	1	33	1	-	-
VIA P2	45	10	-	3	28	4	-	-
VIA P3	7	-	-	1	5	1	-	-
VIA P4	9	2	-	1	5	1	-	-
CRUZEIRO								
EPCB (AV. DAS JAQUEIRAS)	19	2	-	-	16	1	-	-
ESTACIONAMENTOS - CRUZEIRO NOVO	2	1	-	-	1	-	-	-
VIA HCE 1	3	-	-	-	2	1	-	-
VIA HCE 2	2	1	-	-	1	-	-	-
VIA INTERNA - CRUZEIRO NOVO	8	-	-	-	8	-	-	-
VIA INTERNA - CRUZEIRO VELHO	5	2	-	-	3	-	-	-
VIA RE 1	3	-	-	1	1	1	-	-
VIA RE 2	2	1	-	1	-	-	-	-
GAMA (Continua)								
AV. CENTRAL	3	1	-	-	2	-	-	-
AV. CENTRAL LESTE	5	1	-	-	2	2	-	-
AV. CENTRAL NORTE	2	-	-	1	1	-	-	-

11.1 - **ACIDENTES** DE TRÂNSITO COM VÍTIMA, POR NATUREZA, SEGUNDO A VIA
DISTRITO FEDERAL - 2013

(Continuação)

Localização e Via	Natureza							
	Total	Atrop. de Pedestre	Capot / tomb.	Choque c/ Obj. Fixo	Colisão	Queda de Veículo	Atrop. de Animal	Demais Tipos
GAMA (Conclusão)								
AV. CENTRAL OESTE	1	-	-	-	1	-	-	-
AV. CENTRAL SUL	1	1	-	-	-	-	-	-
AV. CONTORNO	23	1	1	1	17	3	-	-
AV. DOS BOMBEIROS	39	3	1	2	30	3	-	-
AV. DOS PIONEIROS	54	7	1	2	42	2	-	-
AV. ITAMARACÁ (LESTE/IND)	14	2	-	-	8	4	-	-
AV. JK (OESTE/CENTRAL)	9	2	-	-	5	2	-	-
AV. LOURIVAL BANDEIRA	2	-	-	-	2	-	-	-
AV. NORTE/OESTE	1	-	-	-	1	-	-	-
AV. PAULO HUNGRIA (LESTE/CENTRAL)	8	2	-	-	5	1	-	-
AV. ROSERVART ALVES DE SOUZA	2	1	-	-	1	-	-	-
AV. SÃO FRANCISCO	5	-	-	-	4	1	-	-
AV. VEDOVELLI BORTOLLO	4	-	-	-	2	1	1	-
AV. WAGNER PIAU DE ALMEIDA	10	3	1	-	5	1	-	-
ESTACIONAMENTOS - GAMA	2	2	-	-	-	-	-	-
GAMA - CONDOMÍNIOS	2	-	-	-	1	1	-	-
RUA RODOBELO	1	-	-	-	1	-	-	-
RUA SAYONARA	4	-	-	-	4	-	-	-
VIA ENTRE QUADRAS - SETOR CENTRAL	2	-	-	-	2	-	-	-
VIA ENTRE QUADRAS - SETOR LESTE	5	-	-	-	3	2	-	-
VIA ENTRE QUADRAS - SETOR OESTE	2	-	-	-	2	-	-	-
VIA ENTRE QUADRAS - SETOR SUL	1	-	-	-	1	-	-	-
VIA ESTADIO	4	1	-	-	2	1	-	-
VIA INTERNA - GAMA	7	1	-	-	4	2	-	-
VIA INTERNA - PONTE ALTA	2	-	-	1	1	-	-	-
VIA INTERNA - SETOR CENTRAL	26	8	-	1	17	-	-	-
VIA INTERNA - SETOR INDUSTRIAL	30	4	-	3	23	-	-	-
VIA INTERNA - SETOR LESTE	58	11	-	2	38	7	-	-
VIA INTERNA - SETOR NORTE	10	1	1	-	8	-	-	-
VIA INTERNA - SETOR OESTE	47	4	-	3	35	5	-	-
VIA INTERNA - SETOR SUL	33	6	1	-	21	5	-	-
GUARÁ								
ESTACIONAMENTOS - GUARÁ II	1	1	-	-	-	-	-	-
PISTA BERNARDO SAYÃO	33	4	-	1	25	3	-	-
SMAS - TRECHO 03	1	-	-	1	-	-	-	-
VIA CENTRAL (I)	26	4	-	-	19	3	-	-
VIA CENTRAL (II)	20	-	1	-	17	2	-	-
VIA DE CONTORNO	81	17	-	4	52	8	-	-
VIA INTERNA	1	-	-	-	1	-	-	-
VIA INTERNA - C. A. IAPI	1	-	-	1	-	-	-	-
VIA INTERNA - C. A. ÁGUAS CLARAS	7	4	-	-	3	-	-	-
VIA INTERNA - GUARÁ I	11	3	-	2	5	1	-	-
VIA INTERNA - GUARÁ II	37	6	-	2	24	5	-	-
VIA INTERNA - LÚCIO COSTA	4	-	-	-	3	1	-	-
VIA SPO	3	-	-	-	3	-	-	-
NÚCLEO BANDEIRANTE								
2ª AVENIDA	2	1	-	-	1	-	-	-
3ª AVENIDA	5	1	-	1	2	1	-	-
4ª AVENIDA (CONTORNO)	3	1	-	-	1	1	-	-
AV. CENTRAL	20	8	-	-	10	2	-	-
RUA 03	1	-	-	-	1	-	-	-
VIA INTERNA - N. BANDEIRANTE	1	-	-	-	1	-	-	-
VIA INTERNA - SIBS	1	-	-	-	1	-	-	-
VIA NB-1	4	2	-	1	1	-	-	-

11.1 - **ACIDENTES** DE TRÂNSITO COM VÍTIMA, POR NATUREZA, SEGUNDO A VIA
DISTRITO FEDERAL - 2013

(Continuação)

Localização e Via	Natureza							
	Total	Atrop. de Pedestre	Capot / tomb.	Choque c/ Obj. Fixo	Colisão	Queda de Veículo	Atrop. de Animal	Demais Tipos
PARANOÁ								
AV. ALTA TENSÃO	16	6	1	-	7	2	-	-
AV. PARANOÁ (PRINCIPAL)	26	9	-	-	14	3	-	-
AV. TRANSVERSAL	3	2	-	-	-	1	-	-
ESTRADA CACHOEIRINHA	1	-	-	1	-	-	-	-
PARANOÁ - CONDOMÍNIOS	1	1	-	-	-	-	-	-
RUA DO FORUM	3	2	-	-	1	-	-	-
RUA DOS PINHEIROS	3	-	-	-	3	-	-	-
VIA ENTRE QUADRAS - PARANOÁ	1	-	-	-	1	-	-	-
VIA INTERNA - ALTIPLANO LESTE	3	1	-	-	1	1	-	-
VIA INTERNA - PARANOÁ	12	1	-	3	4	4	-	-
VIA Q 21	1	-	-	-	1	-	-	-
VIA TQ 17/21	1	1	-	-	-	-	-	-
PLANALTINA (Continua)								
AV. CONTORNO	11	-	-	-	11	-	-	-
AV. ERASMO DE CASTRO	7	1	-	-	5	-	-	1
AV. ERASMO DE CASTRO II	9	-	-	-	9	-	-	-
AV. GOIÁS	7	-	-	-	6	1	-	-
AV. GOMES RABELO	4	-	-	-	3	-	-	1
AV. INDEPENDÊNCIA	58	8	-	6	44	-	-	-
AV. MARANHÃO	2	-	-	-	2	-	-	-
AV. MARECHAL DEODORO	6	-	-	-	5	1	-	-
AV. SÃO PAULO	6	-	-	-	6	-	-	-
AV. ÁGUA DE CÔCO	5	2	-	-	3	-	-	-
ESTACIONAMENTOS - PLANALTINA	3	-	-	-	3	-	-	-
PLANALTINA - CONDOMÍNIOS	25	5	-	1	17	2	-	-
RUA 13 DE MAIO	1	-	-	-	1	-	-	-
RUA 1º DE JUNHO	1	-	-	-	1	-	-	-
RUA A	1	1	-	-	-	-	-	-
RUA AURÉLIO MUDIM	1	-	-	-	1	-	-	-
RUA BEJAMIM CONSTANT	1	-	-	-	1	-	-	-
RUA E	1	-	-	-	1	-	-	-
RUA EUGÊNIO JARDIM	1	-	-	-	1	-	-	-
RUA PERNAMBUCO	2	1	-	-	1	-	-	-
RUA PIAUÍ	1	-	-	-	1	-	-	-
RUA RIO GRANDE DO NORTE	3	1	-	-	2	-	-	-
RUA RIO GRANDE DO SUL	2	-	-	-	2	-	-	-
VIA 03	1	1	-	-	-	-	-	-
VIA 04	1	-	-	-	1	-	-	-
VIA 19	1	-	-	-	1	-	-	-
VIA 23	1	-	-	-	1	-	-	-
VIA 39	1	-	-	-	1	-	-	-
VIA ENTRE QUADRAS - SRL	2	-	-	-	2	-	-	-
VIA ENTRE QUADRAS - VILA BURITIS	1	1	-	-	-	-	-	-
VIA INTERNA - ARAPOANGA	56	13	1	1	39	2	-	-
VIA INTERNA - JARDIM RORIZ	6	2	-	1	3	-	-	-
VIA INTERNA - PLANALTINA	34	8	1	2	22	1	-	-
VIA INTERNA - SE	1	-	-	1	-	-	-	-
VIA INTERNA - SOF	1	-	-	-	1	-	-	-
VIA INTERNA - SRL	7	2	-	-	4	1	-	-
VIA INTERNA - VALE DO AMANHECER	3	-	-	-	2	1	-	-
VIA INTERNA - VILA BURITIS	23	4	-	2	15	2	-	-
VIA INTERNA DAS ESTÂNCIAS	29	9	-	1	14	5	-	-
VIA NS 1	18	4	-	-	12	2	-	-
VIA NS 2	6	-	-	-	5	1	-	-
VIA WE1	2	-	1	-	1	-	-	-
VIA WL 2	5	-	-	-	4	1	-	-

11.1 - **ACIDENTES** DE TRÂNSITO COM VÍTIMA, POR NATUREZA, SEGUNDO A VIA
DISTRITO FEDERAL - 2013

(Continuação)

Localização e Via	Natureza							
	Total	Atrop. de Pedestre	Capot / tomb.	Choque c/ Obj. Fixo	Colisão	Queda de Veículo	Atrop. de Animal	Demais Tipos
PLANALTINA (Conclusão)								
VIA WL 4	2	1	-	-	1	-	-	-
VIA WL A	1	-	-	-	1	-	-	-
VIA WL C	3	-	-	-	3	-	-	-
RECANTO DAS EMAS								
AV. BURITIS	30	11	-	1	14	4	-	-
AV. DOS EUCALIPTOS	3	-	-	-	3	-	-	-
AV. MONJÓLO	9	-	-	-	9	-	-	-
AV. PONTE ALTA	8	1	-	1	6	-	-	-
AV. POTIGUAR	13	3	-	-	7	3	-	-
AV. RECANTO DAS EMAS	94	25	1	3	55	9	1	-
AV. VARGEN DA BÊNÇÃO	11	2	-	1	8	-	-	-
ESTACIONAMENTOS - R. EMAS	2	1	-	-	1	-	-	-
VIA ENTRE QUADRAS - R. EMAS	9	2	-	-	5	2	-	-
VIA INTERNA - ADE	3	-	-	-	3	-	-	-
VIA INTERNA - R. EMAS	51	15	1	3	25	7	-	-
RIACHO FUNDO								
AV. CEDRO	5	-	-	-	4	1	-	-
AV. IPÊ	8	3	-	-	5	-	-	-
AV. RIACHO FUNDO	18	7	-	1	8	2	-	-
AV. SUCUPIRA	12	3	-	-	9	-	-	-
AVENIDA 4	3	1	-	1	1	-	-	-
ESTACIONAMENTOS - R. FUNDO	1	-	-	-	1	-	-	-
VIA DE LIGAÇÃO R. FUNDO I A II	2	-	-	-	1	1	-	-
VIA INTERNA - C.A. SUCUPIRA	1	-	-	-	1	-	-	-
VIA INTERNA - R. FUNDO	14	3	-	1	9	1	-	-
SAMAMBAIA								
1ª AV. - NORTE	85	16	-	5	46	17	1	-
1ª AV. - SUL	66	18	2	6	34	6	-	-
2ª AV. - NORTE	44	10	1	5	24	4	-	-
2ª AV. - SUL	39	7	-	1	25	4	2	-
3ª AV. OESTE	1	1	-	-	-	-	-	-
AV. CENTRAL (T1) - NORTE	9	-	-	1	7	1	-	-
AV. CENTRAL (T1) - SUL	12	1	-	2	7	2	-	-
AV. LESTE	65	8	-	2	47	8	-	-
AV. NOROESTE	3	-	-	-	3	-	-	-
VIA BOCA DA MATA	4	-	-	-	3	1	-	-
VIA ENTRE QUADRAS - SAM. NORTE	10	2	-	-	8	-	-	-
VIA ENTRE QUADRAS - SAM. SUL	5	2	-	-	3	-	-	-
VIA INTERNA - ADE	4	-	-	-	4	-	-	-
VIA INTERNA - SAM. NORTE	48	13	1	2	28	4	-	-
VIA INTERNA - SAM. SUL	45	14	-	3	20	8	-	-
VIA INTERNA - SMSE	1	-	-	-	1	-	-	-
VIA INTERNA - SMT	1	-	-	-	1	-	-	-
VIA RIBEIRÃO TAGUATINGA (QNL/SAMAMBAIA)	4	-	-	-	3	1	-	-
VIA T2 - SUL	1	1	-	-	-	-	-	-
SANTA MARIA (Continua)								
AV. ALAGADO	109	25	-	9	61	14	-	-
AV. CONTORNO	1	-	-	-	1	-	-	-
AV. PRINCIPAL (SANTOS DUMONT)	1	-	-	-	1	-	-	-
AV. SANTA MARIA	45	8	1	1	28	7	-	-
ESTACIONAMENTOS - SANTA MARIA	2	1	-	-	1	-	-	-
SANTA MARIA - CONDOMÍNIOS	3	1	-	-	2	-	-	-
VIA ENTRE QUADRAS - SANTA MARIA	9	-	-	1	7	1	-	-

11.1 - **ACIDENTES** DE TRÂNSITO COM VÍTIMA, POR NATUREZA, SEGUNDO A VIA
DISTRITO FEDERAL - 2013

(Continuação)

Localização e Via	Natureza							Demais Tipos
	Total	Atrop. de Pedestre	Capot / tomb.	Choque c/ Obj. Fixo	Colisão	Queda de Veículo	Atrop. de Animal	
SANTA MARIA (Conclusão)								
VIA INTERNA - SANTA MARIA	74	16	-	4	51	2	1	-
VIA INTERNA - SANTOS DUMONT	3	-	-	1	2	-	-	-
SÃO SEBASTIÃO								
AV. BONSUCESSO	13	6	-	-	7	-	-	-
AV. CENTRAL	22	5	-	-	15	2	-	-
AV. COMERCIAL	29	8	-	-	19	2	-	-
AV. DOS EUCALIPTOS	5	3	-	-	2	-	-	-
AV. MORRO DA CRUZ	1	-	-	-	1	-	-	-
AV. SÃO BARTOLOMEU	2	-	-	-	2	-	-	-
AV. SÃO SEBASTIÃO	57	5	-	-	48	4	-	-
ESTACIONAMENTOS - S. SEBASTIÃO	2	-	-	-	2	-	-	-
ESTRADA DO SOL	5	-	-	-	4	1	-	-
RUA COMERCIAL DO BOSQUE	1	1	-	-	-	-	-	-
RUA CONTORNO DO PARQUE	1	-	-	1	-	-	-	-
RUA DA ESCOLA	1	1	-	-	-	-	-	-
RUA DA GAMELEIRA	11	2	-	-	8	1	-	-
RUA DA PONTE	5	-	-	-	5	-	-	-
RUA DO CAIC	1	-	-	-	-	1	-	-
RUA DO TERMINAL	2	1	-	-	1	-	-	-
SÃO SEBASTIÃO - CONDOMÍNIOS	2	-	-	-	1	-	1	-
VIA ENTRE QUADRAS - S. SEBASTIÃO	2	-	-	-	1	1	-	-
VIA INTERNA - S. SEBASTIÃO	37	6	-	1	27	3	-	-
SOBRADINHO								
1ª AVENIDA	1	1	-	-	-	-	-	-
AV. CENTRAL	3	1	-	-	2	-	-	-
AV. CONTORNO	6	-	-	-	6	-	-	-
ESTACIONAMENTOS - SOBRADINHO	2	1	-	-	1	-	-	-
RUA 01	8	2	-	-	5	1	-	-
RUA 02	5	-	-	-	2	3	-	-
RUA 03	8	2	-	-	6	-	-	-
RUA 04	10	2	1	2	4	1	-	-
RUA 05	11	-	-	1	10	-	-	-
RUA 06	3	2	-	-	1	-	-	-
RUA 07	16	5	-	-	9	2	-	-
RUA 08	7	2	-	-	5	-	-	-
RUA 09	2	-	-	-	2	-	-	-
SOBRADINHO - CONDOMÍNIOS	13	2	-	2	6	2	-	1
VIA INTERNA - LAGO OESTE	1	-	-	-	-	-	1	-
VIA INTERNA - S. INDÚSTRIA	1	-	-	-	1	-	-	-
VIA INTERNA - SOBRADINHO I	24	8	1	2	12	1	-	-
VIA INTERNA Q. CENTRAL	8	5	-	1	2	-	-	-
TAGUATINGA (Continua)								
AV. CENTRAL	67	22	-	1	44	-	-	-
AV. COMERCIAL NORTE	80	12	-	1	65	2	-	-
AV. COMERCIAL SUL	29	9	-	1	19	-	-	-
AV. DAS PALMEIRAS	9	3	-	1	5	-	-	-
AV. ELMO SEREJO	83	3	1	8	64	7	-	-
AV. HÉLIO PRATES	107	24	-	2	77	3	1	-
AV. SAMAMBAIA	10	3	-	-	6	1	-	-
AV. SAMDAL (ENTRE SAMDU/COMERCIAL)	3	1	-	-	2	-	-	-
AV. SAMDU NORTE	84	16	-	-	66	2	-	-
AV. SAMDU SUL	43	12	-	1	28	2	-	-
ESTACIONAMENTOS - TAG. CENTRO	1	-	-	-	-	1	-	-
ESTACIONAMENTOS - TAG. NORTE	2	2	-	-	-	-	-	-

11.1 - **ACIDENTES** DE TRÂNSITO COM VÍTIMA, POR NATUREZA, SEGUNDO A VIA
DISTRITO FEDERAL - 2013

(Continuação)

Localização e Via	Natureza							
	Total	Atrop. de Pedestre	Capot / tomb.	Choque c/ Obj. Fixo	Colisão	Queda de Veículo	Atrop. de Animal	Demais Tipos
TAGUATINGA (Conclusão)								
ESTACIONAMENTOS - TAG. SUL	1	-	-	-	1	-	-	-
RUA COCA-COLA	9	1	-	1	7	-	-	-
RUA DA ALEGRIA	3	2	-	-	1	-	-	-
RUA DO HRT	3	-	-	-	2	1	-	-
RUA DO SESI	12	2	-	-	9	1	-	-
RUA DO VAI QUEM QUER	4	-	-	-	4	-	-	-
RUA DOS HOTÉIS	1	-	-	-	1	-	-	-
VIA BOCA DA MATA	19	1	-	-	16	2	-	-
VIA DE LIGAÇÃO QNL/EPCT	1	-	-	1	-	-	-	-
VIA DO CEMITÉRIO	2	-	-	-	2	-	-	-
VIA ENTRE - QNL/QNJ	1	1	-	-	-	-	-	-
VIA ENTRE QUADRAS - M NORTE	1	1	-	-	-	-	-	-
VIA ENTRE QUADRAS - QNL	9	-	-	-	8	-	1	-
VIA ENTRE QUADRAS - TAG. NORTE	9	2	-	-	7	-	-	-
VIA HN 12	5	2	-	-	2	1	-	-
VIA HN 16	1	1	-	-	-	-	-	-
VIA INTERNA - M. NORTE	8	1	-	-	7	-	-	-
VIA INTERNA - QNL	16	2	-	-	13	1	-	-
VIA INTERNA - S. OFICINAS	2	1	-	-	1	-	-	-
VIA INTERNA - SETOR INDUSTRIAL	11	1	-	3	6	1	-	-
VIA INTERNA - TAG. CENTRO	3	2	-	-	1	-	-	-
VIA INTERNA - TAG. NORTE	35	12	-	1	17	5	-	-
VIA INTERNA - TAG. SUL	33	11	-	-	20	2	-	-
VIA LJ 01	30	8	-	1	19	2	-	-
VIA LJ 02	20	7	1	-	12	-	-	-
VIA LN 01	1	1	-	-	-	-	-	-
VIA LN 18	8	1	-	1	6	-	-	-
VIA LN 29	10	2	-	-	8	-	-	-
VIA M4	25	9	-	2	13	1	-	-
VIA PARQUE DO CORTADO	6	1	1	-	3	-	-	1
VIA QN02	3	-	-	-	3	-	-	-
VIA QN05	2	-	-	-	2	-	-	-
VIA QN08	2	-	-	-	2	-	-	-
VIA QN10	2	2	-	-	-	-	-	-
VIA QN11	3	-	-	-	3	-	-	-
VIA QN13	3	1	-	-	2	-	-	-
VIA QN14	3	-	-	1	2	-	-	-
VIA QS03	2	2	-	-	-	-	-	-
VIA QS06	1	-	-	-	1	-	-	-
VIA QS09	2	1	-	-	1	-	-	-
VIA QS11	1	-	-	-	1	-	-	-
VIA QS13	10	-	-	-	9	1	-	-
VIA QS14	7	1	-	1	5	-	-	-
VIA RIBEIRÃO TAGUATINGA (QNL/SAMAMBAIA)	10	-	1	-	9	-	-	-
LAGO NORTE								
ESTACIONAMENTOS - LAGO NORTE	1	-	-	-	1	-	-	-
VIA INTERNA (QI)	11	-	-	-	11	-	-	-
VIA INTERNA (QL)	7	2	-	3	2	-	-	-
VIA INTERNA - CA	5	-	1	-	2	2	-	-
VIA INTERNA - TAQUARI	3	-	-	-	3	-	-	-
VIA PRINCIPAL (VARJÃO)	3	1	-	-	2	-	-	-
LAGO SUL (Continua)								
BASE AÉREA	2	-	-	-	2	-	-	-
ESTACIONAMENTOS - LAGO SUL	1	1	-	-	-	-	-	-
LAGO SUL - CONDOMÍNIOS	1	-	-	-	1	-	-	-

11.1 - **ACIDENTES** DE TRÂNSITO COM VÍTIMA, POR NATUREZA, SEGUNDO A VIA
DISTRITO FEDERAL - 2013

(Continuação)

Localização e Via	Natureza							
	Total	Atrop. de Pedestre	Capot / tomb.	Choque c/ Obj. Fixo	Colisão	Queda de Veículo	Atrop. de Animal	Demais Tipos
LAGO SUL (Conclusão)								
VIA 6º COMAR	1	-	-	-	-	1	-	-
VIA DOM ORIONE	9	1	-	-	8	-	-	-
VIA INTERNA (QI)	24	4	-	3	16	1	-	-
VIA INTERNA (QL)	6	-	-	1	5	-	-	-
VIA INTERNA - AEROPORTO	1	1	-	-	-	-	-	-
VIA INTERNA - SMDB	4	1	-	1	2	-	-	-
ÁGUAS CLARAS								
ALAMEDA DOS EUCALIPTOS	4	1	-	-	3	-	-	-
ALAMEDA GRAVATÁ	4	-	-	-	4	-	-	-
AV. AREAL	3	1	-	-	2	-	-	-
AV. ARNIQUEIRA	7	1	-	-	5	1	-	-
AV. BOLEVARD	1	-	-	1	-	-	-	-
AV. DAS ARAUCÁRIAS	23	2	-	-	20	1	-	-
AV. DAS CASTANHEIRAS	20	3	-	-	17	-	-	-
AV. FLAMBOYANT	6	-	-	-	5	-	-	1
AV. JACARANDÁ	5	-	-	-	5	-	-	-
AV. JEQUITIBÁ	3	-	-	-	3	-	-	-
AV. PARQUE ÁGUAS CLARAS	14	-	-	1	12	1	-	-
AV. PAU BRASIL	6	-	1	1	4	-	-	-
AV. SIBIPIRUNA	7	1	-	-	6	-	-	-
AV. VEREDA DA CRUZ	8	-	1	-	7	-	-	-
AV. ÁGUAS CLARAS	23	8	-	-	14	1	-	-
RUA 05 SUL	1	-	-	-	1	-	-	-
RUA 13 NORTE	1	1	-	-	-	-	-	-
RUA 13 SUL	1	-	-	-	1	-	-	-
RUA 14 NORTE	1	-	-	-	1	-	-	-
RUA 17 SUL	1	-	-	-	1	-	-	-
RUA 19 SUL	4	1	-	-	3	-	-	-
RUA 20 SUL	1	-	-	-	1	-	-	-
RUA 200	2	1	-	-	1	-	-	-
RUA 210	10	2	-	1	7	-	-	-
RUA 25 SUL	1	-	-	-	1	-	-	-
RUA 300	1	-	-	-	1	-	-	-
RUA 31 SUL	1	-	-	-	1	-	-	-
RUA 34 SUL	1	-	-	-	1	-	-	-
RUA 36 NORTE	8	-	-	-	7	1	-	-
RUA 36 SUL	2	-	-	-	2	-	-	-
RUA 37 NORTE	1	1	-	-	-	-	-	-
RUA 37 SUL	1	-	-	-	1	-	-	-
RUA 420	6	3	-	-	3	-	-	-
RUA 430	1	-	-	-	1	-	-	-
RUA 860	1	-	-	-	1	-	-	-
RUA COPAÍBA	2	1	-	-	1	-	-	-
RUA DAS CARNAÚBAS	1	1	-	-	-	-	-	-
RUA DAS PAINEIRAS	5	-	-	-	5	-	-	-
RUA DAS PITANGUEIRAS	1	-	-	-	1	-	-	-
RUA MANACÁ	1	1	-	-	-	-	-	-
RUA TAMBORIL	2	1	-	-	1	-	-	-
VIA ENTRE ADE/SHA	1	1	-	-	-	-	-	-
VIA INTERNA - AREAL	17	4	-	1	11	1	-	-
VIA INTERNA - COLÔNIA AGRÍCOLA ARNIQUEIRA	20	2	-	2	14	1	-	1
VIA INTERNA - ÁGUAS CLARAS	5	4	-	-	1	-	-	-
VIA INTERNA ADE	14	1	-	1	11	1	-	-
ITAPOÃ (Continua)								
AV. COMERCIAL	23	9	-	-	13	1	-	-

11.1 - **ACIDENTES** DE TRÂNSITO COM VÍTIMA, POR NATUREZA, SEGUNDO A VIA
DISTRITO FEDERAL - 2013

(Continuação)

Localização e Via	Natureza							
	Total	Atrop. de Pedestre	Capot / tomb.	Choque c/ Obj. Fixo	Colisão	Queda de Veículo	Atrop. de Animal	Demais Tipos
ITAPOÃ (Conclusão)								
AV. MURÃO	2	1	-	-	-	1	-	-
CONDOMÍNIOS - ITAPOÃ	2	-	-	-	1	1	-	-
RUA DA MORTE	3	1	-	-	2	-	-	-
VIA ENTRE QUADRAS - ITAPOÃ I	1	-	-	-	1	-	-	-
VIA INTERNA - DEL LAGO	17	6	-	1	8	2	-	-
VIA INTERNA - FAZENDINHA	1	-	-	-	1	-	-	-
VIA INTERNA - ITAPOÃ	9	2	-	-	5	2	-	-
VIA INTERNA - ITAPOÃ II	1	1	-	-	-	-	-	-
JARDIM BOTÂNICO								
AV. DO SOL	5	-	-	-	5	-	-	-
ESTACIONAMENTOS - JARDIM BOTÂNICO	1	-	-	-	1	-	-	-
JARDIM BOTÂNICO - CONDOMÍNIOS	2	-	-	-	2	-	-	-
VIA INTERNA - JARDIM BOTÂNICO	2	-	-	-	2	-	-	-
VIA PARALELA À DF 001	1	-	-	-	1	-	-	-
VICENTE PIRES								
RUA 01	1	-	-	1	-	-	-	-
RUA 03	7	-	-	-	7	-	-	-
RUA 04	10	-	-	1	9	-	-	-
RUA 05	11	-	-	-	11	-	-	-
RUA 06	5	-	-	-	5	-	-	-
RUA 07	4	2	-	-	2	-	-	-
RUA 08	10	2	-	-	8	-	-	-
RUA 10	9	-	-	-	8	1	-	-
RUA 11	2	1	-	-	1	-	-	-
RUA 12	8	1	-	-	7	-	-	-
RUA 4A	4	1	-	1	2	-	-	-
RUA 4C	1	-	-	-	1	-	-	-
RUA DA MISERICÓRDIA	4	-	-	-	4	-	-	-
VIA INTERNA - C. A. SAMAMBAIA	7	-	-	-	6	1	-	-
VIA INTERNA - VILA SÃO JOSÉ	1	1	-	-	-	-	-	-
VIA INTERNA C. A. VICENTE PIRES	2	-	-	1	1	-	-	-
SOBRADINHO II								
AV. CENTRAL (II)	9	5	-	-	3	1	-	-
AV. COMERCIAL	3	2	-	-	1	-	-	-
AV. CONTORNO (II)	3	-	1	-	1	1	-	-
AV. SÃO FRANCISCO	2	-	-	-	2	-	-	-
SOBRADINHO II - CONDOMÍNIOS	7	3	-	1	1	2	-	-
VIA COND. JARDIM AMÉRICA (ANT DF 425)	5	-	-	-	4	1	-	-
VIA ENTRE QUADRAS - SOB. II	1	-	-	-	1	-	-	-
VIA INTERNA - SOB. II	13	2	-	1	9	1	-	-
VIA INTERNA - VILA RABELO	2	-	-	1	1	-	-	-
VIA SOBRADINHO II (ANT DF 420)	27	6	-	1	18	2	-	-
SIA								
ESTACIONAMENTOS - SIA	1	-	-	-	1	-	-	-
VIA DA FEIRA	1	-	-	-	1	-	-	-
VIA DE LIGAÇÃO SIA/SGCV	1	-	-	-	1	-	-	-
VIA IN1	2	-	-	-	2	-	-	-
VIA INTERNA - SIA	3	1	-	-	2	-	-	-
VIA INTERNA - SOF SUL	3	-	-	1	2	-	-	-
VIA INTERNA S. DE INDÚSTRIA	82	16	1	-	61	4	-	-
SUDOESTE/OCTOGONAL (Continua)								
1ª AVENIDA (SUDOESTE)	16	6	-	-	9	1	-	-

11.1 - **ACIDENTES** DE TRÂNSITO COM VÍTIMA, POR NATUREZA, SEGUNDO A VIA
DISTRITO FEDERAL - 2013

(Continuação)

Localização e Via	Natureza							Demais Tipos
	Total	Atrop. de Pedestre	Capot / tomb.	Choque c/ Obj. Fixo	Colisão	Queda de Veículo	Atrop. de Animal	
SUDOESTE/OCTOGONAL (Conclusão)								
2ª AVENIDA (SUDOESTE)	2	-	-	-	2	-	-	-
3ª AVENIDA (SUDOESTE)	3	1	-	-	2	-	-	-
4ª AVENIDA (SUDOESTE)	3	-	-	-	3	-	-	-
ESTACIONAMENTOS - SUDOESTE	3	1	-	-	2	-	-	-
VIA AO 1	2	-	-	-	2	-	-	-
VIA INTERNA	4	2	-	-	1	1	-	-
VIA INTERNA - SUDOESTE	6	2	-	-	3	1	-	-
VIAS INTERNAS DO SIG	1	-	-	-	1	-	-	-
VARJÃO								
AV. PRINCIPAL	12	5	-	-	7	-	-	-
VIA INTERNA - VARJÃO	5	3	-	1	1	-	-	-
PARK WAY								
VIA INTERNA - PARK WAY	50	2	3	3	39	3	-	-
VIA INTERNA - VARGEM BONITA	2	-	-	1	-	1	-	-
VIA PARALELA À DF 003	7	1	-	-	6	-	-	-
RIACHO FUNDO II								
AV. CENTRAL	3	1	-	-	1	1	-	-
AV. CONTORNO	2	-	-	-	2	-	-	-
AV. DA ADMINISTRAÇÃO	2	-	-	-	2	-	-	-
AV. RIACHO FUNDO II	6	1	-	2	3	-	-	-
VIA INTERNA - CAUB I	3	-	-	2	1	-	-	-
VIA INTERNA - CAUB II	1	-	-	1	-	-	-	-
VIA INTERNA - R. FUNDO II	12	3	1	-	8	-	-	-
FERCAL								
VIA INTERNA - FERCAL	1	-	-	-	1	-	-	-
SCIA/ESTRUTURAL/AUTOMÓVEL								
AV. 9 DE JULHO	3	-	-	-	3	-	-	-
AV. CENTRAL	2	-	-	-	2	-	-	-
AV. COMERCIAL	1	1	-	-	-	-	-	-
AV. DOS PIONEIROS	1	1	-	-	-	-	-	-
LIXÃO DA ESTRUTURAL	3	3	-	-	-	-	-	-
VIA ESTRUTURAL W5	2	-	-	-	2	-	-	-
VIA ESTRUTURAL W7	1	-	-	-	1	-	-	-
VIA INTERNA - CIDADE DO AUTOMÓVEL	8	2	-	1	2	2	-	1
VIA INTERNA - ESTRUTURAL	18	8	-	-	7	3	-	-
VIA PARQUE URBANO	2	-	-	1	1	-	-	-
NOROESTE								
VIA INTERNA - NOROESTE	6	3	-	-	3	-	-	-
DF (Continua)								
DF 001 (EPCT)	702	84	30	25	515	48	-	-
DF 002 (EIXÃO)	102	30	-	3	61	8	-	-
DF 003 (EPIA)	568	59	19	33	419	36	-	2
DF 004 (VIA L4)	113	9	4	20	72	8	-	-
DF 005 (EPPR)	52	3	6	4	37	2	-	-
DF 006	2	-	-	-	2	-	-	-
DF 007	13	2	-	2	8	-	-	1
DF 009 (EPPN)	32	3	-	2	27	-	-	-
DF 010 (EPAA)	13	-	1	2	9	1	-	-
DF 011	69	13	1	-	51	4	-	-
DF 015	36	1	-	-	33	2	-	-

11.1 - **ACIDENTES** DE TRÂNSITO COM VÍTIMA, POR NATUREZA, SEGUNDO A VIA
DISTRITO FEDERAL - 2013

(Continuação)

Localização e Via	Natureza							
	Total	Atrop. de Pedestre	Capot / tomb.	Choque c/ Obj. Fixo	Colisão	Queda de Veículo	Atrop. de Animal	Demais Tipos
DF (Conclusão)								
DF 025 (EPDB)	132	11	4	11	100	6	-	-
DF 027	3	-	-	-	3	-	-	-
DF 035	2	-	-	-	2	-	-	-
DF 047 (EPAR)	23	-	-	3	19	1	-	-
DF 051 (EPGU)	48	2	2	2	40	2	-	-
DF 055	5	2	-	-	3	-	-	-
DF 065	21	-	1	2	14	4	-	-
DF 075 (EPNB)	216	41	1	8	158	8	-	-
DF 079	18	-	1	2	13	2	-	-
DF 085 (EPTG)	206	7	-	12	167	20	-	-
DF 087	15	-	2	1	10	2	-	-
DF 095 (EPCL)	126	16	6	4	91	9	-	-
DF 100	5	-	1	-	4	-	-	-
DF 120	2	1	-	-	1	-	-	-
DF 128	59	1	9	2	42	3	2	-
DF 130	59	5	7	1	42	4	-	-
DF 131	2	-	2	-	-	-	-	-
DF 140	25	1	3	1	16	4	-	-
DF 150	47	4	5	2	30	5	1	-
DF 170	1	-	1	-	-	-	-	-
DF 180	135	7	19	5	94	9	1	-
DF 190	7	-	1	-	6	-	-	-
DF 205	12	1	-	2	8	1	-	-
DF 206	2	-	2	-	-	-	-	-
DF 220	2	-	-	-	-	2	-	-
DF 230	35	1	3	-	29	2	-	-
DF 240	8	-	1	-	7	-	-	-
DF 250	61	5	7	5	37	7	-	-
DF 260	2	-	1	1	-	-	-	-
DF 270	3	-	1	-	1	1	-	-
DF 280	24	5	1	1	16	1	-	-
DF 285	1	-	1	-	-	-	-	-
DF 290	158	15	8	8	110	17	-	-
DF 295	1	-	1	-	-	-	-	-
DF 310	1	-	-	-	1	-	-	-
DF 320	1	1	-	-	-	-	-	-
DF 330	2	-	1	-	-	1	-	-
DF 345	17	1	2	-	8	4	2	-
DF 410	2	-	2	-	-	-	-	-
DF 415	1	-	1	-	-	-	-	-
DF 430	20	-	1	-	18	1	-	-
DF 435	2	-	1	-	1	-	-	-
DF 440	16	1	3	3	7	2	-	-
DF 445	10	1	5	1	1	2	-	-
DF 451	8	-	1	-	5	2	-	-
DF 459	27	2	1	2	19	3	-	-
DF 463	25	3	1	4	13	4	-	-
DF 473	4	-	-	-	4	-	-	-
DF 475	27	1	1	3	20	1	1	-
DF 480	43	5	1	2	29	6	-	-
DF 483	28	-	11	2	14	1	-	-
DF 495	1	-	-	-	-	1	-	-
ESTRADA VICINAL	32	6	5	1	18	2	-	-
BR (Continua)								
BR 020	191	31	23	10	109	18	-	-
BR 040	87	6	5	5	58	11	2	-

11.1 - **ACIDENTES** DE TRÂNSITO COM VÍTIMA, POR NATUREZA, SEGUNDO A VIA
DISTRITO FEDERAL - 2013

(Conclusão)

Localização e Via	Natureza							
	Total	Atrop. de Pedestre	Capot / tomb.	Choque c/ Obj. Fixo	Colisão	Queda de Veículo	Atrop. de Animal	Demais Tipos
BR (Conclusão)								
BR 060	101	12	13	2	70	4	-	-
BR 070	259	18	19	17	177	28	-	-
BR 251	22	2	2	1	11	4	2	-
TOTAL	10659	1852	303	510	7166	788	24	16

Fonte: GDF/SSP/DETRAN/GEREST

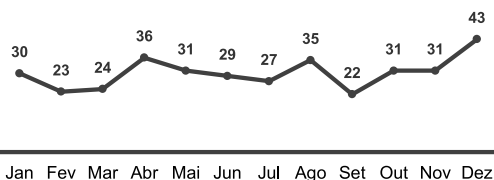
Nota 1: Dados obtidos da PCDF e consolidados com as informações do IML e da Secretaria de Saúde.

Nota 2: Em 2008, a L4 passou para a jurisdição do DER.

Nota 3: A partir de 2012, essas cidades foram desmembradas de outras regiões administrativas no Sistema de Acidentes de Trânsito (SAT). As ocorrências registradas em SCIA/ESTRUTURAL/AUTOMÓVEL, Varjão e Vicente Pires correspondiam, até então, às Ras Guará, Lago Norte e Taguatinga, respectivamente

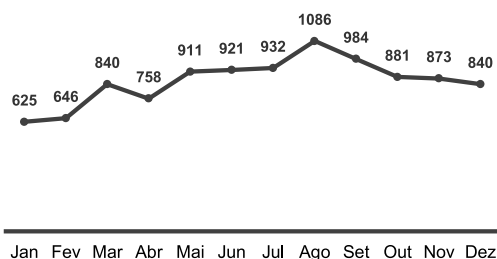
ACIDENTES DE TRÂNSITO COM VÍTIMA, POR MÊS E GRAVIDADE DISTRITO FEDERAL, 2013

1. Distrito Federal Acidentes com Morte, por mês

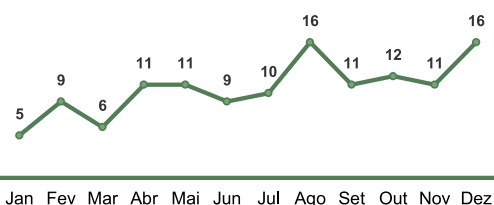


Total = 362

2. Distrito Federal Acidentes com Feridos, por mês

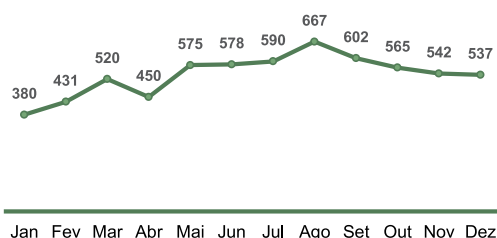


3. Vias Urbanas Acidentes com Morte, por mês



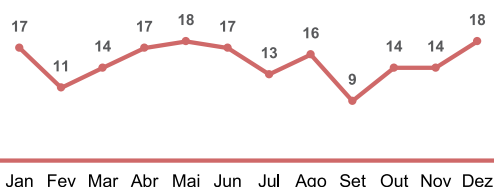
Total = 127

4. Vias Urbanas Acidentes com Feridos, por mês



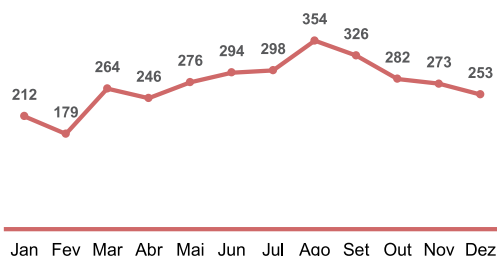
Total = 6437

5. Rodovias - DFs Acidentes com Morte, por mês



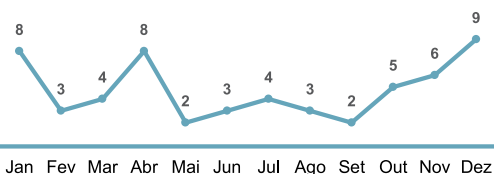
Total = 178

6. Rodovias - DFs Acidentes com Feridos, por mês



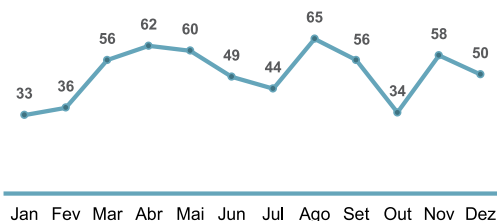
Total = 3257

7. Rodovias - BRs Acidentes com Morte, por mês



Total = 57

8. Rodovias - BRs Acidentes com Feridos, por mês



Total = 603

Fonte: GDF / SSP / DETRAN / GEREST

Nota: Os percentuais estão arredondados com uma casa decimal, logo a soma nem sempre será 100%.

12.1 - **ACIDENTES** DE TRÂNSITO COM VÍTIMA, POR MÊS, SEGUNDO A VIA
DISTRITO FEDERAL - 2013

(Continua)

Localização e Via	Mês												
	Total	jan	fev	mar	abr	mai	jun	jul	ago	set	out	nov	dez
BRASÍLIA (Continua)													
ALÇA CNB SUL	1	-	-	-	-	-	-	-	-	-	-	1	-
CRS	1	-	-	-	-	-	-	-	1	-	-	-	-
EHT	3	-	-	-	-	-	1	1	1	-	-	-	-
EIXO L NORTE	27	3	2	1	1	2	2	1	4	2	6	1	2
EIXO L SUL	26	2	3	3	3	-	2	2	3	-	1	3	4
EIXO W NORTE	35	1	5	3	3	5	3	4	4	1	2	2	2
EIXO W SUL	53	2	3	2	3	3	8	2	7	5	5	5	8
EPP	1	-	-	-	-	-	-	-	-	-	1	-	-
EPPM	34	4	1	1	4	5	2	4	4	2	2	3	2
EQN	5	-	-	-	-	-	-	-	-	1	2	2	-
EQS	4	-	-	-	-	1	-	-	-	-	-	2	1
ESTACIONAMENTOS - ASA NORTE	4	-	-	-	2	-	-	-	-	-	-	2	-
ESTACIONAMENTOS - ASA SUL	7	-	-	-	1	-	-	1	2	1	-	1	1
ESTACIONAMENTOS - BRASÍLIA	2	-	-	-	-	-	-	-	-	-	-	2	-
ESTACIONAMENTOS - GRANJA DO TORTO	1	-	-	-	-	-	1	-	-	-	-	-	-
ESTACIONAMENTOS - PARQUE DA CIDADE	6	1	2	-	1	-	-	-	1	-	-	-	1
ESTACIONAMENTOS - VILA PLANALTO	1	-	-	-	-	-	-	-	1	-	-	-	-
L1 NORTE	2	-	-	-	1	-	-	1	-	-	-	-	-
L1 SUL	9	-	-	2	2	1	1	1	-	-	-	2	-
L2 NORTE	33	2	1	4	3	1	3	3	4	4	2	2	4
L2 SUL	38	-	4	1	3	6	7	5	2	4	3	2	1
L3 NORTE	11	-	1	-	-	3	-	3	1	3	-	-	-
L3 SUL	1	-	-	1	-	-	-	-	-	-	-	-	-
PLATAFORMA INFERIOR DA RODOVIÁRIA	15	1	2	2	-	3	-	1	1	1	2	1	1
PLATAFORMA SUPERIOR DA RODOVIÁRIA	4	2	-	-	-	-	-	-	1	-	-	-	1
S1 X L2	1	-	-	-	-	-	-	-	-	1	-	-	-
SCLN	7	-	-	-	-	-	-	-	-	-	3	4	-
SCLRN	6	-	-	-	-	-	-	-	-	-	4	1	1
SCLS	7	-	-	-	-	-	-	-	2	1	-	4	-
SEPN	2	-	-	-	-	-	-	-	-	-	2	-	-
SEPS	1	-	-	-	-	1	-	-	-	-	-	-	-
SES	6	-	-	-	1	-	-	-	-	1	-	4	-
SGAN	4	-	-	-	-	-	-	-	1	-	2	1	-
SHCGN	1	-	-	-	-	-	-	-	-	-	-	1	-
SHIGS	4	-	-	1	-	1	1	-	-	1	-	-	-
SMU - AV. DO EXÉRCITO	2	-	-	1	-	-	-	-	1	-	-	-	-
SMU - AV. DUQUE DE CAXIAS	7	1	1	-	1	-	-	1	1	-	1	-	1
SMU - OUTRAS VIAS	5	-	-	1	1	-	-	1	2	-	-	-	-
SRTVN	1	-	-	-	-	-	-	-	-	1	-	-	-
SRTVS	1	-	-	-	-	-	-	-	-	1	-	-	-
TESOURINHA - ASA SUL	2	-	-	-	-	-	-	-	-	-	-	1	1
VIA CLN - COMÉRCIO LOCAL NORTE	57	5	3	8	6	5	6	7	6	5	2	-	4
VIA CLS - COMÉRCIO LOCAL SUL	67	2	5	8	7	9	11	5	7	3	4	3	3
VIA DE LIGAÇÃO - ASA NORTE	4	-	-	-	-	1	-	-	-	1	2	-	-
VIA DE LIGAÇÃO - ASA SUL	2	-	-	-	-	-	-	-	-	-	2	-	-
VIA DE LIGAÇÃO - EIXO MONUMENTAL	2	-	-	-	-	1	-	-	-	-	-	1	-
VIA DO AUTÓDROMO	10	1	-	1	1	-	1	3	1	-	1	1	-
VIA DO PARQUE DA CIDADE	21	1	1	-	1	2	4	-	4	2	2	2	2
VIA DOS ESPORTES	4	-	-	2	-	-	-	-	2	-	-	-	-
VIA ENTRE - SGAN 908/909	1	-	-	-	-	-	-	-	-	-	-	-	1
VIA ENTRE QUADRAS - SCRN	5	-	-	-	-	-	-	-	3	-	1	1	-
VIA ENTRE QUADRAS - SHCGN	1	-	-	-	-	-	-	-	1	-	-	-	-
VIA INTERNA - BRASÍLIA	1	-	-	-	-	-	-	-	1	-	-	-	-
VIA INTERNA - GRANJA DO TORTO	1	-	-	-	-	-	-	-	-	-	1	-	-
VIA INTERNA - SAFS	6	-	1	-	-	-	-	-	1	2	-	1	1
VIA INTERNA - SAM	2	-	-	1	-	-	1	-	-	-	-	-	-
VIA INTERNA - SAUS	1	-	-	-	-	-	-	-	-	1	-	-	-

12.1 - **ACIDENTES** DE TRÂNSITO COM VÍTIMA, POR MÊS, SEGUNDO A VIA
DISTRITO FEDERAL - 2013

(Continuação)

Localização e Via	Mês												
	Total	jan	fev	mar	abr	mai	jun	jul	ago	set	out	nov	dez
BRASÍLIA (Conclusão)													
VIA INTERNA - SCLRN	6	-	-	-	2	-	1	1	-	1	-	-	1
VIA INTERNA - SCRN	1	-	-	-	-	-	1	-	-	-	-	-	-
VIA INTERNA - SDS	1	-	-	1	-	-	-	-	-	-	-	-	-
VIA INTERNA - SGAN	1	-	-	-	-	-	1	-	-	-	-	-	-
VIA INTERNA - SGON	1	-	-	-	1	-	-	-	-	-	-	-	-
VIA INTERNA - SHIGS	1	-	-	-	-	-	-	1	-	-	-	-	-
VIA INTERNA - SHLN	1	-	-	-	-	-	-	-	-	-	1	-	-
VIA INTERNA - SMHS	3	-	-	1	-	-	-	-	-	1	-	1	-
VIA INTERNA - SOF NORTE	2	-	-	-	-	-	1	-	-	-	1	-	-
VIA INTERNA - SPO	8	-	1	2	2	-	1	-	-	2	-	-	-
VIA INTERNA - UNB	11	1	-	-	2	-	-	3	-	2	1	1	1
VIA INTERNA - VILA TELEBRASÍLIA	2	-	-	-	-	-	-	-	-	1	-	1	-
VIA INTERNA SAAN	9	1	-	1	-	4	1	-	-	1	1	-	-
VIA INTERNA SAIN	2	-	-	-	-	1	-	-	-	-	-	1	-
VIA INTERNA SBN	4	-	-	1	-	-	1	-	1	-	-	-	1
VIA INTERNA SBS	4	-	-	-	-	1	-	-	1	-	1	1	-
VIA INTERNA SCN	2	1	-	-	-	1	-	-	-	-	-	-	-
VIA INTERNA SCS	9	-	1	3	-	-	1	-	1	3	-	-	-
VIA INTERNA SHN - S. HOTELEIRO NORTE	8	1	-	-	1	1	-	1	3	-	-	-	1
VIA INTERNA SHS - S. HOTELEIRO SUL	5	-	-	-	-	1	2	-	1	-	-	1	-
VIA INTERNA SQN	12	1	1	2	-	2	1	-	4	-	1	-	-
VIA INTERNA SQS	13	-	3	1	2	-	1	3	-	-	-	1	2
VIA N - 714	1	-	-	-	1	-	-	-	-	-	-	-	-
VIA N1	106	9	12	5	12	8	9	7	7	11	9	6	11
VIA N2	17	1	-	2	-	3	-	3	3	1	2	2	-
VIA N3	5	2	-	-	-	-	-	1	1	-	1	-	-
VIA N4	2	-	-	-	-	-	1	-	1	-	-	-	-
VIA PONTE COSTA E SILVA	13	1	-	1	3	-	-	-	1	2	3	1	1
VIA PONTE DAS GARÇAS	5	2	-	-	-	1	1	-	-	-	-	-	1
VIA PONTE JK	27	3	1	2	3	1	2	2	1	3	3	2	4
VIA S1	112	10	7	6	9	9	12	16	8	8	9	11	7
VIA S2	24	-	2	1	4	3	1	4	1	-	5	3	-
VIA S3	6	-	-	-	-	-	2	2	1	1	-	-	-
VIA S4	1	-	-	-	-	-	-	-	-	-	-	1	-
VIA SCEN - S. CLUBES NORTE	6	-	1	1	-	-	1	1	2	-	-	-	-
VIA SCES - S. CLUBES SUL	15	4	1	-	-	3	1	1	3	-	-	1	1
VIA SIG ENTRE TRIBUNAL/PARQUE	2	1	-	-	-	-	-	-	-	-	-	-	1
VIA SOF SUL	1	-	-	-	-	-	-	1	-	-	-	-	-
VIA TERMINAL NORTE	24	2	1	1	5	1	2	6	2	-	3	-	1
VIA DA VILA PLANALTO	16	2	1	-	1	1	-	2	3	1	2	1	2
W1 NORTE	27	1	3	-	4	4	2	2	2	1	1	5	2
W1 SUL	10	-	1	-	1	1	-	2	1	1	2	-	1
W2 NORTE	8	2	1	-	-	-	-	1	1	3	-	-	-
W2 SUL	9	1	1	-	2	-	-	-	2	1	-	1	1
W3 NORTE	85	3	6	8	4	8	6	6	7	6	5	14	12
W3 SUL	76	4	6	8	1	6	6	12	12	6	7	2	6
W4 NORTE	13	2	-	-	2	1	-	2	2	2	1	-	1
W4 SUL	18	-	2	2	-	-	3	1	1	2	3	-	4
W5 NORTE	22	-	1	3	2	2	2	4	4	1	1	1	1
W5 SUL	10	-	-	3	-	1	2	-	1	1	-	2	-
BRAZLÂNDIA (Continua)													
ALAMEDA VEREDINHA	4	-	1	1	1	-	1	-	-	-	-	-	-
AV. CENTRAL - S. NORTE	7	2	-	1	-	-	-	-	1	1	1	1	-
AV. CENTRAL - S. TRADICIONAL	8	1	-	-	-	1	-	1	1	-	1	1	2
AV. CENTRAL - VILA SÃO JOSÉ	4	1	1	2	-	-	-	-	-	-	-	-	-
AV. SÃO JOSÉ	5	-	-	-	-	-	3	-	1	-	-	-	1
AV. VEREDAS	5	-	-	2	-	2	-	-	-	-	-	1	-

12.1 - **ACIDENTES** DE TRÂNSITO COM VÍTIMA, POR MÊS, SEGUNDO A VIA
DISTRITO FEDERAL - 2013

(Continuação)

Localização e Via	Mês												
	Total	jan	fev	mar	abr	mai	jun	jul	ago	set	out	nov	dez
BRAZLÂNDIA (Conclusão)													
ESTACIONAMENTOS - SETOR NORTE	1	-	-	-	-	1	-	-	-	-	-	-	-
ESTACIONAMENTOS - SETOR SUL	1	-	-	-	-	-	-	-	-	-	-	1	-
VIA ENTRE QUADRAS - SETOR NORTE	4	-	-	-	-	-	1	1	1	1	-	-	-
VIA ENTRE QUADRAS - SETOR TRADICIONAL	2	-	-	-	-	-	-	-	1	1	-	-	-
VIA ENTRE QUADRAS - VILA SÃO JOSÉ	1	1	-	-	-	-	-	-	-	-	-	-	-
VIA INTERNA - INCRA 8	1	-	-	-	-	-	-	-	-	1	-	-	-
VIA INTERNA - SETOR DE CHÁCARAS BRAZLÂNDIA	1	-	-	-	1	-	-	-	-	-	-	-	-
VIA INTERNA - SETOR NORTE	2	-	-	-	-	-	1	1	-	-	-	-	-
VIA INTERNA - SETOR SUL	1	-	-	-	-	1	-	-	-	-	-	-	-
VIA INTERNA - SETOR TRADICIONAL	3	-	-	-	-	1	-	2	-	-	-	-	-
VIA INTERNA - VEREDAS	1	-	-	-	-	-	-	1	-	-	-	-	-
VIA INTERNA - VILA SÃO JOSÉ	6	-	-	-	-	1	1	-	-	1	2	1	-
VIA LATERAL QD 12	1	-	-	-	-	-	-	1	-	-	-	-	-
VIA LW1	3	-	-	-	1	1	-	-	-	1	-	-	-
VIA LW2	1	-	-	1	-	-	-	-	-	-	-	-	-
VIA LW3	1	-	-	-	-	-	-	-	-	-	-	-	1
VIA LW4	3	-	-	-	-	-	-	-	-	2	-	-	1
VIA N1	2	-	-	1	-	1	-	-	-	-	-	-	-
VIA N6	1	-	-	-	-	1	-	-	-	-	-	-	-
VIA N8	2	-	-	-	-	-	1	-	-	-	-	-	1
VIA S2	1	-	-	-	-	-	-	-	-	-	-	-	1
VIA SN1	1	-	-	1	-	-	-	-	-	-	-	-	-
VIA SN2	10	1	-	-	1	-	1	-	-	5	2	-	-
VIA SNS	1	-	-	-	-	-	1	-	-	-	-	-	-
CANDANGOLÂNDIA													
ESTACIONAMENTOS - CANDANGOLÂNDIA	2	-	-	-	-	-	-	-	-	2	-	-	-
VIA DE PENETRAÇÃO	3	-	-	2	-	-	-	-	-	-	-	1	-
VIA DO CONTORNO	1	-	-	-	-	-	-	1	-	-	-	-	-
VIA DOS TRANSPORTES (CENTRAL)	4	-	-	-	1	-	1	-	-	2	-	-	-
VIA INTERNA - CANDANGOLÂNDIA	3	-	-	1	-	-	-	1	1	-	-	-	-
VIA INTERNA - SPMS	2	-	-	-	-	-	1	1	-	-	-	-	-
CEILÂNDIA (Continua)													
AV. CONTORNO - P NORTE	10	-	1	-	1	2	-	-	-	-	3	2	1
AV. CONTORNO - P SUL	3	-	-	1	-	-	2	-	-	-	-	-	-
AV. DAS PALMEIRAS - COND. SOL NASCENTE (TRECHO 1)	1	-	-	1	-	-	-	-	-	-	-	-	-
AV. PRINCIPAL - COND. SOL NASCENTE	26	2	-	1	1	1	2	1	4	2	4	4	4
ELMO SEREJO	74	7	4	6	6	6	6	1	7	7	8	7	9
ESTACIONAMENTOS - CEI. CENTRO	1	-	-	-	-	-	-	-	-	-	1	-	-
ESTACIONAMENTOS - CEILÂNDIA NORTE	3	1	-	-	1	-	-	-	1	-	-	-	-
ESTACIONAMENTOS - CEILÂNDIA SUL	3	-	-	-	-	-	-	-	2	-	-	-	1
ESTACIONAMENTOS - EXPANSÃO DO SETOR O	1	1	-	-	-	-	-	-	-	-	-	-	-
ESTACIONAMENTOS - P NORTE	1	-	-	-	-	-	-	-	-	-	-	1	-
ESTACIONAMENTOS - SETOR O	2	1	-	-	-	-	-	-	-	-	-	-	1
RUA 01	1	-	-	-	-	-	-	-	-	-	-	-	1
RUA 11	1	-	-	-	-	-	-	-	-	-	-	1	-
RUA DO FÓRUM	6	-	-	-	1	2	-	1	-	-	2	-	-
SMC - VIA 1	1	-	-	1	-	-	-	-	-	-	-	-	-
VIA 08	1	-	1	-	-	-	-	-	-	-	-	-	-
VIA 09	1	-	-	-	-	-	1	-	-	-	-	-	-
VIA 10	2	-	-	1	-	-	-	-	-	1	-	-	-
VIA 58	11	-	-	-	2	-	-	-	4	3	1	1	-
VIA ENTRE - SETOR DE OFICINAS/QNO 10	1	-	-	-	-	-	-	-	-	-	-	-	1
VIA ENTRE CNN 01/QNN 11	1	-	1	-	-	-	-	-	-	-	-	-	-
VIA ENTRE FEIRA/CNM 02	1	-	-	-	1	-	-	-	-	-	-	-	-
VIA ENTRE QUADRAS - CEILÂNDIA NORTE	7	-	-	1	-	-	2	1	-	2	-	1	-
VIA ENTRE QUADRAS - CEILÂNDIA SUL	3	-	-	-	-	1	-	1	1	-	-	-	-

12.1 - **ACIDENTES** DE TRÂNSITO COM VÍTIMA, POR MÊS, SEGUNDO A VIA
DISTRITO FEDERAL - 2013

(Continuação)

Localização e Via	Mês												
	Total	jan	fev	mar	abr	mai	jun	jul	ago	set	out	nov	dez
CEILÂNDIA (Conclusão)													
VIA ENTRE QUADRAS - P NORTE	8	-	-	-	-	-	2	2	1	2	-	-	1
VIA ENTRE QUADRAS - P SUL	4	-	-	1	-	-	-	1	1	1	-	-	-
VIA ENTRE QUADRAS - SETOR O	7	-	1	1	-	-	-	-	1	4	-	-	-
VIA ENTRE S. IND/QNQ	1	-	-	-	-	-	-	-	-	-	-	-	1
VIA INTERNA - ADE SUL	6	-	1	-	1	1	-	-	1	1	1	-	-
VIA INTERNA - CEILÂNDIA NORTE	30	1	2	4	2	3	3	4	-	-	4	3	4
VIA INTERNA - CEILÂNDIA SUL	30	-	7	-	1	6	2	4	1	3	3	-	3
VIA INTERNA - COND. PÔR DO SOL	1	-	-	-	-	-	-	1	-	-	-	-	-
VIA INTERNA - COND. SOL NASCENTE	12	1	2	-	1	-	1	2	1	-	2	1	1
VIA INTERNA - COND. SOL NASCENTE (TRECHO 1)	1	-	-	-	-	-	-	-	-	-	-	1	-
VIA INTERNA - EXPANSÃO DO SETOR O	8	-	-	-	2	-	-	-	1	2	1	1	1
VIA INTERNA - P NORTE	17	-	1	1	3	1	-	3	1	2	-	4	1
VIA INTERNA - P SUL	12	-	1	-	1	3	-	1	1	2	-	1	2
VIA INTERNA - QNQ	6	-	-	-	-	3	-	1	1	-	-	1	-
VIA INTERNA - QNR	11	2	1	-	1	1	-	1	1	1	-	-	3
VIA INTERNA - SETOR DE OFICINAS	1	-	-	-	-	-	-	-	-	-	-	1	-
VIA INTERNA - SETOR INDUSTRIAL	4	-	1	-	1	-	-	1	-	-	1	-	-
VIA INTERNA - SETOR O	11	1	-	-	2	1	-	2	3	1	1	-	-
VIA INTERNA - SMC	1	-	-	-	-	-	1	-	-	-	-	-	-
VIA M1	31	3	5	1	2	3	2	2	4	3	1	5	-
VIA M2	45	3	2	3	2	4	3	6	4	1	9	4	4
VIA M3	22	1	1	1	2	2	2	3	1	3	4	1	1
VIA MN1 (HÉLIO PRATES)	121	9	6	9	5	7	9	10	16	16	16	11	7
VIA MN2	56	2	3	4	6	7	3	6	6	4	7	5	3
VIA N1	20	1	2	4	-	2	3	1	-	1	3	1	2
VIA N2	44	1	5	5	1	4	5	3	5	5	6	2	2
VIA N3	91	5	6	7	8	10	10	9	9	9	9	6	3
VIA NM3	34	1	1	2	2	4	4	3	5	1	4	3	4
VIA O1	2	-	-	-	1	-	1	-	-	-	-	-	-
VIA O2	6	-	1	1	-	-	1	1	1	1	-	-	-
VIA O3	5	-	-	-	1	1	1	-	-	-	-	2	-
VIA O4	9	2	-	1	-	1	-	1	1	-	1	2	-
VIA O5	5	-	-	-	-	1	2	-	2	-	-	-	-
VIA O6	8	1	2	-	-	-	-	-	2	-	-	2	1
VIA O7	2	-	-	1	-	-	-	-	-	-	-	-	1
VIA O8	11	1	1	-	1	2	2	2	-	1	-	1	-
VIA P1	47	1	5	1	3	7	3	2	8	2	3	4	8
VIA P2	45	2	3	1	3	3	3	4	8	6	6	2	4
VIA P3	7	1	1	-	-	1	-	1	1	1	-	1	-
VIA P4	9	-	-	2	-	-	1	1	-	2	-	2	1
CRUZEIRO													
EPCB (AV. DAS JAQUEIRAS)	19	-	1	-	-	2	3	2	3	1	1	3	3
ESTACIONAMENTOS - CRUZEIRO NOVO	2	-	-	-	-	2	-	-	-	-	-	-	-
VIA HCE 1	3	-	-	1	-	-	-	-	-	-	2	-	-
VIA HCE 2	2	-	-	-	-	2	-	-	-	-	-	-	-
VIA INTERNA - CRUZEIRO NOVO	8	-	1	1	1	-	2	1	-	2	-	-	-
VIA INTERNA - CRUZEIRO VELHO	5	-	-	-	-	-	-	1	1	-	2	1	-
VIA RE 1	3	-	-	1	-	-	-	-	-	-	1	1	-
VIA RE 2	2	-	-	-	-	-	-	-	-	1	1	-	-
GAMA (Continua)													
AV. CENTRAL	3	-	-	-	-	-	-	-	1	-	2	-	-
AV. CENTRAL LESTE	5	-	1	1	1	-	1	-	-	1	-	-	-
AV. CENTRAL NORTE	2	-	-	-	-	-	1	-	-	1	-	-	-
AV. CENTRAL OESTE	1	-	-	1	-	-	-	-	-	-	-	-	-
AV. CENTRAL SUL	1	-	1	-	-	-	-	-	-	-	-	-	-
AV. CONTORNO	23	1	1	1	-	3	-	2	7	1	2	2	3

12.1 - **ACIDENTES** DE TRÂNSITO COM VÍTIMA, POR MÊS, SEGUNDO A VIA
DISTRITO FEDERAL - 2013

(Continuação)

Localização e Via	Mês												
	Total	jan	fev	mar	abr	mai	jun	jul	ago	set	out	nov	dez
GAMA (Conclusão)													
AV. DOS BOMBEIROS	39	1	1	9	5	1	3	2	4	4	2	1	6
AV. DOS PIONEIROS	54	3	1	3	8	5	5	7	1	2	5	6	8
AV. ITAMARACÁ (LESTE/IND)	14	-	-	3	2	1	-	1	3	2	1	1	-
AV. JK (OESTE/CENTRAL)	9	-	1	1	-	-	-	3	2	2	-	-	-
AV. LOURIVAL BANDEIRA	2	-	-	-	1	-	1	-	-	-	-	-	-
AV. NORTE/OESTE	1	-	-	-	-	-	-	-	-	1	-	-	-
AV. PAULO HUNGRIA (LESTE/CENTRAL)	8	-	-	2	2	-	-	2	-	2	-	-	-
AV. ROSERVART ALVES DE SOUZA	2	-	-	-	-	-	-	-	1	1	-	-	-
AV. SÃO FRANCISCO	5	-	-	1	1	1	2	-	-	-	-	-	-
AV. VEDOVELLI BORTOLLO	4	1	-	1	-	-	-	1	-	1	-	-	-
AV. WAGNER PIAU DE ALMEIDA	10	-	-	1	1	2	1	-	2	1	1	-	1
ESTACIONAMENTOS - GAMA	2	1	-	-	-	-	-	-	-	1	-	-	-
GAMA - CONDOMÍNIOS	2	-	-	-	-	-	2	-	-	-	-	-	-
RUA RODOBELO	1	-	-	-	-	-	-	-	1	-	-	-	-
RUA SAYONARA	4	-	1	1	-	-	-	-	-	2	-	-	-
VIA ENTRE QUADRAS - SETOR CENTRAL	2	-	-	-	-	-	2	-	-	-	-	-	-
VIA ENTRE QUADRAS - SETOR LESTE	5	-	-	-	-	-	-	-	-	2	1	2	-
VIA ENTRE QUADRAS - SETOR OESTE	2	-	-	-	-	-	-	1	-	1	-	-	-
VIA ENTRE QUADRAS - SETOR SUL	1	-	-	-	-	-	-	1	-	-	-	-	-
VIA ESTADIO	4	2	-	-	1	-	-	-	-	-	-	-	1
VIA INTERNA - GAMA	7	-	1	1	-	-	-	3	1	-	-	-	1
VIA INTERNA - PONTE ALTA	2	-	-	-	-	-	-	-	-	1	1	-	-
VIA INTERNA - SETOR CENTRAL	26	2	5	-	1	4	1	-	3	-	4	4	2
VIA INTERNA - SETOR INDUSTRIAL	30	2	3	1	1	5	3	2	2	-	2	6	3
VIA INTERNA - SETOR LESTE	58	4	2	4	6	7	10	2	9	4	3	3	4
VIA INTERNA - SETOR NORTE	10	-	1	1	2	2	-	-	1	-	1	2	-
VIA INTERNA - SETOR OESTE	47	3	3	2	1	6	3	2	4	6	7	5	5
VIA INTERNA - SETOR SUL	33	4	2	1	2	2	4	1	4	1	5	2	5
GUARÁ													
ESTACIONAMENTOS - GUARÁ II	1	-	-	-	-	-	-	-	-	-	-	1	-
PISTA BERNARDO SAYÃO	33	2	2	1	4	4	2	4	5	1	3	3	2
SMAS - TRECHO 03	1	-	-	-	1	-	-	-	-	-	-	-	-
VIA CENTRAL (I)	26	1	3	2	-	1	2	3	6	1	1	1	5
VIA CENTRAL(II)	20	1	1	3	1	3	1	-	1	2	4	-	3
VIA DE CONTORNO	81	5	3	7	10	8	8	10	6	7	8	6	3
VIA INTERNA	1	-	-	-	-	-	-	-	-	-	-	1	-
VIA INTERNA - C. A. IAPI	1	-	-	-	-	-	-	1	-	-	-	-	-
VIA INTERNA - C. A. ÁGUAS CLARAS	7	-	1	1	-	-	-	2	1	2	-	-	-
VIA INTERNA - GUARÁ I	11	-	-	2	-	1	1	1	4	-	-	2	-
VIA INTERNA - GUARÁ II	37	1	10	1	-	3	5	5	2	3	3	3	1
VIA INTERNA - LÚCIO COSTA	4	-	-	-	2	-	-	1	-	1	-	-	-
VIA SPO	3	-	-	-	-	-	-	1	1	-	1	-	-
NÚCLEO BANDEIRANTE													
2ª AVENIDA	2	-	-	1	-	1	-	-	-	-	-	-	-
3ª AVENIDA	5	-	-	-	-	1	-	1	1	-	1	-	1
4ª AVENIDA (CONTORNO)	3	1	-	-	-	-	-	1	-	1	-	-	-
AV. CENTRAL	20	2	1	-	1	2	2	5	-	4	-	2	1
RUA 03	1	-	-	-	-	-	1	-	-	-	-	-	-
VIA INTERNA - N. BANDEIRANTE	1	-	-	-	-	-	1	-	-	-	-	-	-
VIA INTERNA - SIBS	1	-	-	-	-	-	1	-	-	-	-	-	-
VIA NB-1	4	-	-	-	1	-	-	1	1	1	-	-	-
PARANOÁ (Continua)													
AV. ALTA TENSÃO	16	3	-	2	2	-	-	1	1	4	2	1	-
AV. PARANOÁ (PRINCIPAL)	26	4	1	1	1	2	5	1	3	1	3	2	2
AV. TRANSVERSAL	3	-	-	1	-	-	1	-	-	-	1	-	-

12.1 - **ACIDENTES** DE TRÂNSITO COM VÍTIMA, POR MÊS, SEGUNDO A VIA
DISTRITO FEDERAL - 2013

(Continuação)

Localização e Via	Mês												
	Total	jan	fev	mar	abr	mai	jun	jul	ago	set	out	nov	dez
PARANOÁ (Conclusão)													
ESTRADA CACHOEIRINHA	1	-	-	1	-	-	-	-	-	-	-	-	-
PARANOÁ - CONDOMÍNIOS	1	-	-	-	-	-	-	-	-	1	-	-	-
RUA DO FORUM	3	-	-	1	-	-	2	-	-	-	-	-	-
RUA DOS PINHEIROS	3	-	1	2	-	-	-	-	-	-	-	-	-
VIA ENTRE QUADRAS - PARANOÁ	1	-	-	-	-	-	-	-	-	-	1	-	-
VIA INTERNA - ALTIPLANO LESTE	3	-	-	-	-	1	-	2	-	-	-	-	-
VIA INTERNA - PARANOÁ	12	1	2	1	2	-	1	2	1	-	1	-	1
VIA Q 21	1	-	-	-	-	-	1	-	-	-	-	-	-
VIA TQ 17/21	1	-	-	-	-	-	1	-	-	-	-	-	-
PLANALTINA													
AV. CONTORNO	11	-	1	2	-	1	1	1	-	3	2	-	-
AV. ERASMO DE CASTRO	7	-	-	-	-	-	-	-	3	1	1	1	1
AV. ERASMO DE CASTRO II	9	1	3	2	1	2	-	-	-	-	-	-	-
AV. GOIÁS	7	1	-	-	2	1	-	2	1	-	-	-	-
AV. GOMES RABELO	4	-	-	-	1	-	-	-	1	1	-	1	-
AV. INDEPENDÊNCIA	58	-	2	5	3	2	2	8	5	10	8	5	8
AV. MARANHÃO	2	-	-	1	-	-	-	-	-	-	-	1	-
AV. MARECHAL DEODORO	6	-	-	1	-	-	1	-	-	1	1	2	-
AV. SÃO PAULO	6	-	-	-	-	-	-	1	2	-	-	1	2
AV. ÁGUA DE CÔCO	5	-	-	-	-	1	-	1	1	-	-	-	2
ESTACIONAMENTOS - PLANALTINA	3	-	-	1	-	-	-	-	-	1	-	-	1
PLANALTINA - CONDOMÍNIOS	25	-	1	2	1	7	1	-	1	3	-	9	-
RUA 13 DE MAIO	1	-	-	-	-	1	-	-	-	-	-	-	-
RUA 1º DE JUNHO	1	-	-	-	-	-	-	-	-	1	-	-	-
RUA A	1	-	1	-	-	-	-	-	-	-	-	-	-
RUA AURÉLIO MUDIM	1	-	-	-	-	-	-	-	-	-	-	-	1
RUA BEIJAMIM CONSTANT	1	-	-	1	-	-	-	-	-	-	-	-	-
RUA E	1	-	-	-	-	-	-	-	-	1	-	-	-
RUA EUGÊNIO JARDIM	1	-	-	1	-	-	-	-	-	-	-	-	-
RUA PERNAMBUCO	2	-	2	-	-	-	-	-	-	-	-	-	-
RUA PIAUÍ	1	-	-	-	-	-	-	-	-	1	-	-	-
RUA RIO GRANDE DO NORTE	3	-	-	-	-	-	1	-	-	-	-	2	-
RUA RIO GRANDE DO SUL	2	-	-	1	-	-	-	-	-	-	-	-	1
VIA 03	1	-	-	1	-	-	-	-	-	-	-	-	-
VIA 04	1	-	-	-	1	-	-	-	-	-	-	-	-
VIA 19	1	-	-	-	-	-	-	-	-	-	1	-	-
VIA 23	1	-	-	-	-	1	-	-	-	-	-	-	-
VIA 39	1	-	-	1	-	-	-	-	-	-	-	-	-
VIA ENTRE QUADRAS - SRL	2	-	-	1	-	1	-	-	-	-	-	-	-
VIA ENTRE QUADRAS - VILA BURITIS	1	-	-	-	-	-	1	-	-	-	-	-	-
VIA INTERNA - ARAPOANGA	56	6	1	5	4	3	4	7	1	11	3	4	7
VIA INTERNA - JARDIM RORIZ	6	-	-	-	-	-	-	1	1	2	-	2	-
VIA INTERNA - PLANALTINA	34	2	4	1	4	3	1	-	3	1	6	2	7
VIA INTERNA - SE	1	-	-	-	-	-	-	-	-	-	-	1	-
VIA INTERNA - SOF	1	-	-	-	-	-	1	-	-	-	-	-	-
VIA INTERNA - SRL	7	-	-	-	1	-	1	1	1	-	2	-	1
VIA INTERNA - VALE DO AMANHECER	3	-	1	-	-	-	-	-	-	1	1	-	-
VIA INTERNA - VILA BURITIS	23	-	1	3	-	1	3	3	3	3	-	2	4
VIA INTERNA DAS ESTÂNCIAS	29	2	2	3	1	-	5	3	4	-	3	-	6
VIA NS 1	18	-	-	3	1	2	1	1	2	2	2	2	2
VIA NS 2	6	-	-	1	2	-	-	-	1	-	1	1	-
VIA WE1	2	-	1	-	-	1	-	-	-	-	-	-	-
VIA WL 2	5	-	-	1	-	1	2	-	-	1	-	-	-
VIA WL 4	2	-	-	1	-	-	1	-	-	-	-	-	-
VIA WL A	1	-	-	-	-	-	-	-	1	-	-	-	-
VIA WL C	3	-	-	-	-	1	-	-	1	-	-	1	-

12.1 - **ACIDENTES** DE TRÂNSITO COM VÍTIMA, POR MÊS, SEGUNDO A VIA
DISTRITO FEDERAL - 2013

(Continuação)

Localização e Via	Mês												
	Total	jan	fev	mar	abr	mai	jun	jul	ago	set	out	nov	dez
RECANTO DAS EMAS													
AV. BURITIS	30	2	-	1	4	6	3	1	3	4	-	4	2
AV. DOS EUCALIPTOS	3	-	1	-	-	1	-	-	-	-	-	-	1
AV. MONJÓLO	9	1	2	-	-	-	-	-	1	1	-	3	1
AV. PONTE ALTA	8	-	1	1	1	1	-	2	-	-	-	1	1
AV. POTIGUAR	13	-	-	1	-	2	2	1	1	2	1	-	3
AV. RECANTO DAS EMAS	94	4	4	9	5	11	8	9	7	6	13	10	8
AV. VARGEN DA BÊNÇÃO	11	-	-	1	1	-	1	-	1	1	3	2	1
ESTACIONAMENTOS - R. EMAS	2	-	-	-	-	-	-	-	-	1	1	-	-
VIA ENTRE QUADRAS - R. EMAS	9	-	-	-	-	-	1	-	4	3	-	-	1
VIA INTERNA - ADE	3	-	-	-	-	-	-	2	-	-	-	-	1
VIA INTERNA - R. EMAS	51	2	3	6	5	-	7	2	4	4	7	2	9
RIACHO FUNDO													
AV. CEDRO	5	1	1	-	1	1	-	-	-	-	-	-	1
AV. IPÊ	8	2	-	1	-	1	1	2	-	-	-	-	1
AV. RIACHO FUNDO	18	3	1	2	-	1	1	4	2	1	-	3	-
AV. SUCUPIRA	12	-	-	1	1	2	2	-	-	4	-	1	1
AVENIDA 4	3	-	-	-	-	-	-	1	-	-	-	-	2
ESTACIONAMENTOS - R. FUNDO	1	-	-	-	-	-	-	-	1	-	-	-	-
VIA DE LIGAÇÃO R. FUNDO I A II	2	-	-	-	-	-	1	-	-	1	-	-	-
VIA INTERNA - C.A. SUCUPIRA	1	-	-	-	-	-	-	1	-	-	-	-	-
VIA INTERNA - R. FUNDO	14	2	3	2	1	1	-	1	1	-	1	1	1
SAMAMBAIA													
1ª AV. - NORTE	85	4	9	5	3	8	7	6	9	9	10	8	7
1ª AV. - SUL	66	5	2	5	3	4	4	5	11	4	5	6	12
2ª AV. - NORTE	44	1	8	6	1	7	5	2	1	4	1	5	3
2ª AV. - SUL	39	1	1	4	3	8	4	4	3	4	3	1	3
3ª AV. OESTE	1	-	-	-	-	-	-	1	-	-	-	-	-
AV. CENTRAL (T1) - NORTE	9	-	1	1	1	-	-	2	3	1	-	-	-
AV. CENTRAL (T1) - SUL	12	2	-	1	1	1	1	5	-	-	1	-	-
AV. LESTE	65	5	4	5	6	2	3	3	6	15	7	5	4
AV. NOROESTE	3	-	-	-	-	-	1	1	-	-	1	-	-
VIA BOCA DA MATA	4	-	-	-	-	3	-	-	-	-	1	-	-
VIA ENTRE QUADRAS - SAM. NORTE	10	1	-	-	1	-	1	2	-	2	1	1	1
VIA ENTRE QUADRAS - SAM. SUL	5	-	-	-	-	-	1	-	-	-	-	2	2
VIA INTERNA - ADE	4	1	-	-	-	-	1	-	1	1	-	-	-
VIA INTERNA - SAM. NORTE	48	6	6	7	2	2	-	5	3	6	4	4	3
VIA INTERNA - SAM. SUL	45	3	4	1	1	5	6	5	5	5	4	5	1
VIA INTERNA - SMSE	1	1	-	-	-	-	-	-	-	-	-	-	-
VIA INTERNA - SMT	1	-	-	-	-	-	-	-	-	-	-	1	-
VIA RIBEIRÃO TAGUATINGA (QNL/SAMAMBAIA)	4	-	-	3	-	-	-	-	-	-	-	-	1
VIA T2 - SUL	1	-	-	-	-	-	-	-	1	-	-	-	-
SANTA MARIA													
AV. ALAGADO	109	4	10	7	8	10	8	11	11	10	12	11	7
AV. CONTORNO	1	-	-	-	-	-	-	-	-	-	-	-	1
AV. PRINCIPAL (SANTOS DUMONT)	1	-	-	-	-	-	-	-	1	-	-	-	-
AV. SANTA MARIA	45	1	3	3	2	6	4	4	3	4	4	4	7
ESTACIONAMENTOS - SANTA MARIA	2	-	-	-	-	-	-	1	-	-	1	-	-
SANTA MARIA - CONDOMÍNIOS	3	-	2	-	-	1	-	-	-	-	-	-	-
VIA ENTRE QUADRAS - SANTA MARIA	9	-	-	-	-	-	1	-	3	-	2	1	2
VIA INTERNA - SANTA MARIA	74	5	8	6	3	5	9	10	7	8	2	8	3
VIA INTERNA - SANTOS DUMONT	3	-	-	-	-	1	2	-	-	-	-	-	-
SÃO SEBASTIÃO (Continua)													
AV. BONSUCESSO	13	-	3	-	2	2	-	-	1	1	2	2	-

12.1 - **ACIDENTES** DE TRÂNSITO COM VÍTIMA, POR MÊS, SEGUNDO A VIA
DISTRITO FEDERAL - 2013

(Continuação)

Localização e Via	Mês												
	Total	jan	fev	mar	abr	mai	jun	jul	ago	set	out	nov	dez
SÃO SEBASTIÃO (Conclusão)													
AV. CENTRAL	22	2	3	2	-	1	3	5	-	1	3	2	-
AV. COMERCIAL	29	2	-	2	4	4	2	5	3	5	-	1	1
AV. DOS EUCALIPTOS	5	-	-	-	-	1	2	1	-	1	-	-	-
AV. MORRO DA CRUZ	1	-	-	-	-	-	-	1	-	-	-	-	-
AV. SÃO BARTOLOMEU	2	1	-	-	1	-	-	-	-	-	-	-	-
AV. SÃO SEBASTIÃO	57	4	3	1	5	6	3	5	5	6	8	6	5
ESTACIONAMENTOS - S. SEBASTIÃO	2	-	-	1	-	-	1	-	-	-	-	-	-
ESTRADA DO SOL	5	-	1	-	-	1	-	-	2	-	1	-	-
RUA COMERCIAL DO BOSQUE	1	-	-	-	-	-	-	-	1	-	-	-	-
RUA CONTORNO DO PARQUE	1	-	-	-	-	-	-	-	-	-	1	-	-
RUA DA ESCOLA	1	-	-	-	1	-	-	-	-	-	-	-	-
RUA DA GAMELEIRA	11	2	2	-	1	-	-	-	2	2	2	-	-
RUA DA PONTE	5	1	-	1	-	-	-	-	-	1	1	1	-
RUA DO CAIC	1	-	-	-	-	-	-	-	1	-	-	-	-
RUA DO TERMINAL	2	-	-	-	-	1	-	-	1	-	-	-	-
SÃO SEBASTIÃO - CONDOMÍNIOS	2	-	-	1	-	-	1	-	-	-	-	-	-
VIA ENTRE QUADRAS - S. SEBASTIÃO	2	-	-	-	-	-	-	1	1	-	-	-	-
VIA INTERNA - S. SEBASTIÃO	37	4	2	1	5	4	6	1	4	4	-	3	3
SOBRADINHO													
1ª AVENIDA	1	-	-	-	-	-	-	1	-	-	-	-	-
AV. CENTRAL	3	-	-	-	-	-	-	2	1	-	-	-	-
AV. CONTORNO	6	-	-	2	-	-	-	2	-	-	1	1	-
ESTACIONAMENTOS - SOBRADINHO	2	-	-	-	1	-	-	-	-	1	-	-	-
RUA 01	8	-	-	2	-	-	1	-	1	1	-	2	1
RUA 02	5	-	-	2	-	1	-	-	1	1	-	-	-
RUA 03	8	-	1	1	1	-	3	-	-	-	1	1	-
RUA 04	10	-	-	-	-	4	1	1	-	1	-	-	3
RUA 05	11	-	-	-	-	-	1	3	2	3	-	1	1
RUA 06	3	-	-	-	-	-	-	1	-	-	1	1	-
RUA 07	16	-	-	3	-	2	3	1	-	1	2	2	2
RUA 08	7	-	1	2	-	-	1	1	-	-	-	-	2
RUA 09	2	-	-	-	-	-	-	1	-	1	-	-	-
SOBRADINHO - CONDOMÍNIOS	13	-	-	2	3	1	1	-	3	-	2	-	1
VIA INTERNA - LAGO OESTE	1	-	-	-	-	-	-	-	-	-	-	-	1
VIA INTERNA - S. INDÚSTRIA	1	-	-	1	-	-	-	-	-	-	-	-	-
VIA INTERNA - SOBRADINHO I	24	3	5	-	2	5	2	1	5	1	-	-	-
VIA INTERNA Q. CENTRAL	8	2	-	1	1	1	-	1	-	1	-	1	-
TAGUATINGA (Continua)													
AV. CENTRAL	67	6	1	10	5	5	6	5	8	3	4	6	8
AV. COMERCIAL NORTE	80	5	6	3	6	5	7	5	15	10	6	6	6
AV. COMERCIAL SUL	29	2	1	-	2	5	3	2	5	-	3	1	5
AV. DAS PALMEIRAS	9	1	-	1	1	-	-	1	2	-	2	-	1
AV. ELMO SEREJO	83	3	4	6	9	7	7	2	5	11	8	12	9
AV. HÉLIO PRATES	107	2	5	9	7	16	10	7	12	7	11	12	9
AV. SAMAMBAIA	10	-	1	-	-	1	2	-	2	1	2	-	1
AV. SAMDAL (ENTRE SAMDU/COMERCIAL)	3	-	-	2	-	-	-	-	1	-	-	-	-
AV. SAMDU NORTE	84	6	10	3	3	12	5	7	3	9	3	11	12
AV. SAMDU SUL	43	1	4	3	3	4	6	3	1	2	6	8	2
ESTACIONAMENTOS - TAG. CENTRO	1	-	-	-	-	-	-	-	1	-	-	-	-
ESTACIONAMENTOS - TAG. NORTE	2	-	1	-	-	-	1	-	-	-	-	-	-
ESTACIONAMENTOS - TAG. SUL	1	-	-	-	-	-	-	-	-	1	-	-	-
RUA COCA-COLA	9	-	-	1	-	2	-	-	3	1	-	2	-
RUA DA ALEGRIA	3	-	-	-	-	-	-	2	-	1	-	-	-
RUA DO HRT	3	-	1	1	-	-	-	1	-	-	-	-	-
RUA DO SESI	12	-	3	1	2	1	1	-	2	-	1	1	-
RUA DO VAI QUEM QUER	4	-	-	-	-	-	-	2	-	-	1	-	1

12.1 - **ACIDENTES** DE TRÂNSITO COM VÍTIMA, POR MÊS, SEGUNDO A VIA
DISTRITO FEDERAL - 2013

(Continuação)

Localização e Via	Mês												
	Total	jan	fev	mar	abr	mai	jun	jul	ago	set	out	nov	dez
TAGUATINGA (Conclusão)													
RUA DOS HOTÉIS	1	-	-	-	-	-	-	1	-	-	-	-	-
VIA BOCA DA MATA	19	1	1	1	3	1	1	2	4	2	-	1	2
VIA DE LIGAÇÃO QNL/EPCT	1	-	-	-	1	-	-	-	-	-	-	-	-
VIA DO CEMITÉRIO	2	-	-	-	-	-	-	1	-	-	-	1	-
VIA ENTRE - QNL/QNJ	1	-	-	-	-	-	-	-	-	-	-	-	1
VIA ENTRE QUADRAS - M NORTE	1	-	-	-	-	-	-	-	-	1	-	-	-
VIA ENTRE QUADRAS - QNL	9	1	1	-	5	-	-	-	-	-	2	-	-
VIA ENTRE QUADRAS - TAG. NORTE	9	-	-	1	1	2	2	-	-	1	1	-	1
VIA HN 12	5	2	-	-	-	-	-	1	-	-	2	-	-
VIA HN 16	1	-	-	-	-	-	-	1	-	-	-	-	-
VIA INTERNA - M. NORTE	8	1	1	-	-	1	-	1	-	1	1	-	2
VIA INTERNA - QNL	16	1	2	2	1	1	1	-	-	3	1	1	3
VIA INTERNA - S. OFICINAS	2	-	-	-	-	-	-	2	-	-	-	-	-
VIA INTERNA - SETOR INDUSTRIAL	11	-	-	2	-	-	3	1	1	1	-	1	2
VIA INTERNA - TAG. CENTRO	3	-	-	-	1	1	-	-	-	-	1	-	-
VIA INTERNA - TAG. NORTE	35	2	4	2	2	2	6	5	4	-	3	1	4
VIA INTERNA - TAG. SUL	33	4	1	1	-	-	1	2	6	5	2	5	6
VIA LJ 01	30	3	1	2	4	1	1	3	7	3	3	-	2
VIA LJ 02	20	2	-	3	-	-	1	5	3	1	3	-	2
VIA LN 01	1	-	-	-	-	-	-	-	-	1	-	-	-
VIA LN 18	8	-	-	1	-	2	2	-	3	-	-	-	-
VIA LN 29	10	-	3	2	-	1	1	-	3	-	-	-	-
VIA M4	25	2	2	-	-	2	3	-	2	5	2	7	-
VIA PARQUE DO CORTADO	6	1	1	1	1	-	-	-	-	-	-	1	1
VIA QN02	3	-	1	-	2	-	-	-	-	-	-	-	-
VIA QN05	2	-	-	-	-	1	-	-	-	1	-	-	-
VIA QN08	2	-	-	-	-	-	1	1	-	-	-	-	-
VIA QN10	2	-	1	-	-	-	-	-	1	-	-	-	-
VIA QN11	3	1	-	-	-	-	-	1	-	-	-	1	-
VIA QN13	3	-	-	1	1	-	-	-	1	-	-	-	-
VIA QN14	3	-	-	-	-	-	1	1	1	-	-	-	-
VIA QS03	2	-	-	-	1	-	-	-	-	-	-	1	-
VIA QS06	1	-	-	1	-	-	-	-	-	-	-	-	-
VIA QS09	2	-	-	-	-	-	-	-	-	1	-	-	1
VIA QS11	1	-	-	-	-	-	-	-	-	1	-	-	-
VIA QS13	10	-	1	1	1	-	2	2	-	-	1	1	1
VIA QS14	7	-	1	1	-	2	2	-	1	-	-	-	-
VIA RIBEIRÃO TAGUATINGA (QNL/SAMAMBAIA)	10	2	-	-	2	-	1	1	-	-	1	2	1
LAGO NORTE													
ESTACIONAMENTOS - LAGO NORTE	1	-	-	-	-	-	-	-	-	-	-	1	-
VIA INTERNA (QI)	11	3	-	-	-	1	1	1	1	-	1	1	2
VIA INTERNA (QL)	7	-	1	-	-	1	1	-	-	-	2	2	-
VIA INTERNA - CA	5	1	-	-	-	1	-	-	1	1	1	-	-
VIA INTERNA - TAQUARI	3	-	1	-	-	-	-	-	1	-	-	1	-
VIA PRINCIPAL (VARJÃO)	3	-	-	2	-	-	-	-	-	1	-	-	-
LAGO SUL													
BASE AÉREA	2	-	-	1	-	-	-	-	-	-	1	-	-
ESTACIONAMENTOS - LAGO SUL	1	-	-	-	-	-	-	-	1	-	-	-	-
LAGO SUL - CONDOMÍNIOS	1	-	-	-	-	-	-	-	1	-	-	-	-
VIA 6º COMAR	1	-	-	1	-	-	-	-	-	-	-	-	-
VIA DOM ORIONE	9	3	2	2	-	1	1	-	-	-	-	-	-
VIA INTERNA (QI)	24	-	-	2	1	1	2	5	2	5	3	1	2
VIA INTERNA (QL)	6	1	1	-	1	-	-	2	-	1	-	-	-
VIA INTERNA - AEROPORTO	1	-	-	-	-	-	-	-	1	-	-	-	-
VIA INTERNA - SMDB	4	-	1	-	-	-	-	2	-	-	-	-	1

12.1 - **ACIDENTES** DE TRÂNSITO COM VÍTIMA, POR MÊS, SEGUNDO A VIA
DISTRITO FEDERAL - 2013

(Continuação)

Localização e Via	Mês												
	Total	jan	fev	mar	abr	mai	jun	jul	ago	set	out	nov	dez
ÁGUAS CLARAS													
ALAMEDA DOS EUCALIPTOS	4	-	-	-	-	-	1	1	1	-	-	-	1
ALAMEDA GRAVATÁ	4	-	-	1	-	2	-	-	-	1	-	-	-
AV. AREAL	3	-	-	-	-	-	1	-	-	-	1	-	1
AV. ARNIQUEIRA	7	1	1	1	1	-	1	1	1	-	-	-	-
AV. BOLEVAR	1	-	-	-	-	-	-	-	-	-	1	-	-
AV. DAS ARAUCÁRIAS	23	1	3	5	1	1	4	1	1	3	2	-	1
AV. DAS CASTANHEIRAS	20	2	2	2	4	2	-	1	1	-	3	3	-
AV. FLAMBOYANT	6	1	-	1	2	1	-	-	1	-	-	-	-
AV. JACARANDÁ	5	-	-	1	1	-	-	2	-	1	-	-	-
AV. JEQUITIBÁ	3	-	1	-	-	-	-	-	-	-	1	-	1
AV. PARQUE ÁGUAS CLARAS	14	2	1	3	-	2	1	-	1	2	1	1	-
AV. PAU BRASIL	6	-	1	-	1	2	1	-	1	-	-	-	-
AV. SIBIPIRUNA	7	-	-	-	1	3	-	-	1	1	1	-	-
AV. VEREDA DA CRUZ	8	1	2	1	-	-	1	-	1	-	-	1	1
AV. ÁGUAS CLARAS	23	1	-	6	-	1	4	4	4	-	1	1	1
RUA 05 SUL	1	1	-	-	-	-	-	-	-	-	-	-	-
RUA 13 NORTE	1	-	-	-	-	-	-	-	-	-	1	-	-
RUA 13 SUL	1	-	-	1	-	-	-	-	-	-	-	-	-
RUA 14 NORTE	1	-	-	-	-	-	1	-	-	-	-	-	-
RUA 17 SUL	1	-	-	1	-	-	-	-	-	-	-	-	-
RUA 19 SUL	4	-	-	-	-	2	-	-	1	-	-	1	-
RUA 20 SUL	1	-	1	-	-	-	-	-	-	-	-	-	-
RUA 200	2	-	-	-	-	-	1	-	-	-	-	-	1
RUA 210	10	-	-	-	-	1	1	3	-	2	-	-	3
RUA 25 SUL	1	-	-	-	-	-	-	-	-	-	-	1	-
RUA 300	1	-	-	-	-	-	-	1	-	-	-	-	-
RUA 31 SUL	1	1	-	-	-	-	-	-	-	-	-	-	-
RUA 34 SUL	1	-	-	-	-	-	-	1	-	-	-	-	-
RUA 36 NORTE	8	-	-	-	-	-	1	1	1	-	3	2	-
RUA 36 SUL	2	-	-	-	-	1	-	-	-	1	-	-	-
RUA 37 NORTE	1	-	-	-	-	1	-	-	-	-	-	-	-
RUA 37 SUL	1	-	-	-	-	-	1	-	-	-	-	-	-
RUA 420	6	-	1	1	-	1	-	1	1	-	1	-	-
RUA 430	1	-	-	1	-	-	-	-	-	-	-	-	-
RUA 860	1	-	-	-	-	1	-	-	-	-	-	-	-
RUA COPAÍBA	2	1	-	-	-	-	-	-	-	1	-	-	-
RUA DAS CARNAÚBAS	1	-	1	-	-	-	-	-	-	-	-	-	-
RUA DAS PAINEIRAS	5	-	1	-	-	1	-	-	2	1	-	-	-
RUA DAS PITANGUEIRAS	1	-	-	-	-	1	-	-	-	-	-	-	-
RUA MANACÁ	1	-	-	-	-	-	1	-	-	-	-	-	-
RUA TAMBORIL	2	-	-	1	-	-	-	-	-	1	-	-	-
VIA ENTRE ADE/SHA	1	-	-	-	-	-	-	-	1	-	-	-	-
VIA INTERNA - AREAL	17	1	-	-	2	1	1	-	1	1	5	4	1
VIA INTERNA - COLÔNIA AGRÍCOLA ARNIQUEIRA	20	1	-	1	-	2	4	4	2	-	3	2	1
VIA INTERNA - ÁGUAS CLARAS	5	-	-	-	1	-	1	-	1	-	1	1	-
VIA INTERNA ADE	14	1	2	5	1	2	-	-	1	2	-	-	-
ITAPOÃ													
AV. COMERCIAL	23	3	2	1	2	1	-	3	4	3	-	3	1
AV. MURÃO	2	-	-	-	-	-	-	-	-	1	-	1	-
CONDOMÍNIOS - ITAPOÃ	2	1	-	-	-	-	1	-	-	-	-	-	-
RUA DA MORTE	3	-	-	-	-	-	1	2	-	-	-	-	-
VIA ENTRE QUADRAS - ITAPOÃ I	1	-	-	-	-	-	-	-	-	-	-	-	1
VIA INTERNA - DEL LAGO	17	2	2	2	-	-	3	1	4	2	-	-	1
VIA INTERNA - FAZENDINHA	1	-	-	-	1	-	-	-	-	-	-	-	-
VIA INTERNA - ITAPOÃ	9	-	1	-	-	-	1	-	2	-	1	-	4
VIA INTERNA - ITAPOÃ II	1	-	-	-	1	-	-	-	-	-	-	-	-

12.1 - **ACIDENTES** DE TRÂNSITO COM VÍTIMA, POR MÊS, SEGUNDO A VIA
DISTRITO FEDERAL - 2013

(Conclusão)

Localização e Via	Mês												
	Total	jan	fev	mar	abr	mai	jun	jul	ago	set	out	nov	dez
JARDIM BOTÂNICO													
AV. DO SOL	5	-	-	1	-	-	2	-	-	1	1	-	-
ESTACIONAMENTOS - JARDIM BOTÂNICO	1	-	-	1	-	-	-	-	-	-	-	-	-
JARDIM BOTÂNICO - CONDOMÍNIOS	2	-	-	-	-	-	-	-	-	2	-	-	-
VIA INTERNA - JARDIM BOTÂNICO	2	-	-	-	-	-	-	1	-	1	-	-	-
VIA PARALELA À DF 001	1	-	-	1	-	-	-	-	-	-	-	-	-
VICENTE PIRES													
RUA 01	1	-	-	-	-	-	-	-	1	-	-	-	-
RUA 03	7	1	-	1	1	1	-	1	-	1	1	-	-
RUA 04	10	1	-	-	1	-	2	2	1	2	1	-	-
RUA 05	11	-	1	-	3	-	2	-	1	-	1	2	1
RUA 06	5	1	1	-	1	-	2	-	-	-	-	-	-
RUA 07	4	-	-	-	2	-	1	1	-	-	-	-	-
RUA 08	10	2	-	-	1	2	1	-	-	3	-	-	1
RUA 10	9	-	1	3	-	1	1	2	-	-	1	-	-
RUA 11	2	1	-	-	-	-	-	-	-	-	-	-	1
RUA 12	8	-	2	1	1	1	-	-	-	-	1	-	2
RUA 4A	4	-	2	-	-	1	-	-	-	-	-	-	1
RUA 4C	1	-	-	-	-	-	-	1	-	-	-	-	-
RUA DA MISERICÓRDIA	4	1	-	-	-	-	-	1	-	1	-	-	1
VIA INTERNA - C. A. SAMAMBAIA	7	-	-	-	-	-	-	1	1	2	1	1	1
VIA INTERNA - VILA SÃO JOSÉ	1	-	-	-	-	-	-	-	1	-	-	-	-
VIA INTERNA C. A. VICENTE PIRES	2	-	-	-	-	-	1	-	-	-	1	-	-
SOBRADINHO II													
AV. CENTRAL (II)	9	-	-	1	-	1	2	-	-	1	1	2	1
AV. COMERCIAL	3	-	-	1	-	-	-	2	-	-	-	-	-
AV. CONTORNO (II)	3	1	-	-	1	-	-	-	-	-	-	1	-
AV. SÃO FRANCISCO	2	-	-	-	-	-	-	-	-	2	-	-	-
SOBRADINHO II - CONDOMÍNIOS	7	-	-	-	-	-	1	1	1	-	1	1	2
VIA COND. JARDIM AMÉRICA (ANT DF 425)	5	-	1	1	-	-	-	1	2	-	-	-	-
VIA ENTRE QUADRAS - SOB. II	1	-	-	-	-	-	-	-	1	-	-	-	-
VIA INTERNA - SOB. II	13	1	1	-	-	-	4	1	-	1	1	1	3
VIA INTERNA - VILA RABELO	2	-	-	-	1	-	-	-	1	-	-	-	-
VIA SOBRADINHO II (ANT DF 420)	27	1	3	1	1	4	2	2	3	1	1	1	7
SIA													
ESTACIONAMENTOS - SIA	1	-	1	-	-	-	-	-	-	-	-	-	-
VIA DA FEIRA	1	-	-	1	-	-	-	-	-	-	-	-	-
VIA DE LIGAÇÃO SIA/SGCV	1	-	-	-	-	1	-	-	-	-	-	-	-
VIA IN1	2	-	-	-	-	-	1	-	-	-	-	1	-
VIA INTERNA - SIA	3	1	-	-	1	1	-	-	-	-	-	-	-
VIA INTERNA - SOF SUL	3	-	-	1	-	-	-	-	-	-	2	-	-
VIA INTERNA S. DE INDÚSTRIA	82	4	5	7	7	7	5	7	13	10	6	8	3
SUDOESTE/OCTOGONAL													
1ª AVENIDA (SUDOESTE)	16	1	5	1	2	-	-	-	1	3	1	-	2
2ª AVENIDA (SUDOESTE)	2	-	-	-	-	-	-	1	1	-	-	-	-
3ª AVENIDA (SUDOESTE)	3	1	-	1	1	-	-	-	-	-	-	-	-
4ª AVENIDA (SUDOESTE)	3	-	-	-	-	1	1	-	1	-	-	-	-
ESTACIONAMENTOS - SUDOESTE	3	1	-	-	1	-	-	-	1	-	-	-	-
VIA AO 1	2	-	-	1	-	1	-	-	-	-	-	-	-
VIA INTERNA	4	1	-	1	1	-	-	1	-	-	-	-	-
VIA INTERNA - SUDOESTE	6	3	-	-	-	2	1	-	-	-	-	-	-
VIAS INTERNAS DO SIG	1	-	-	-	-	-	1	-	-	-	-	-	-
VARJÃO (Continua)													
AV. PRINCIPAL	12	1	-	2	-	-	2	1	3	1	-	-	2

12.1 - **ACIDENTES** DE TRÂNSITO COM VÍTIMA, POR MÊS, SEGUNDO A VIA
DISTRITO FEDERAL - 2013

(Conclusão)

Localização e Via	Mês												
	Total	jan	fev	mar	abr	mai	jun	jul	ago	set	out	nov	dez
VARJÃO (Conclusão)													
VIA INTERNA - VARJÃO	5	-	-	-	-	1	-	-	1	-	-	1	2
PARK WAY													
VIA INTERNA - PARK WAY	50	4	6	7	2	4	5	6	4	4	3	1	4
VIA INTERNA - VARGEM BONITA	2	-	-	1	-	-	-	-	-	-	-	1	-
VIA PARALELA À DF 003	7	1	-	2	-	-	-	1	-	2	-	-	1
RIACHO FUNDO II													
AV. CENTRAL	3	-	-	1	-	-	-	-	-	1	-	-	1
AV. CONTORNO	2	-	-	1	-	-	-	1	-	-	-	-	-
AV. DA ADMINISTRAÇÃO	2	-	-	-	-	-	-	-	-	1	-	-	1
AV. RIACHO FUNDO II	6	-	-	-	-	2	-	1	-	-	1	1	1
VIA INTERNA - CAUB I	3	2	-	-	-	-	-	-	-	-	1	-	-
VIA INTERNA - CAUB II	1	-	-	-	-	-	-	-	-	-	-	-	1
VIA INTERNA - R. FUNDO II	12	-	-	-	1	3	1	2	-	1	3	-	1
FERCAL													
VIA INTERNA - FERCAL	1	-	-	-	-	-	-	-	-	-	-	1	-
SCIA/ESTRUTURAL/AUTOMÓVEL													
AV. 9 DE JULHO	3	-	-	-	-	1	-	-	-	2	-	-	-
AV. CENTRAL	2	-	-	-	-	-	1	-	1	-	-	-	-
AV. COMERCIAL	1	-	-	-	-	-	-	-	1	-	-	-	-
AV. DOS PIONEIROS	1	-	-	-	-	-	-	1	-	-	-	-	-
LIXÃO DA ESTRUTURAL	3	-	-	-	1	-	-	-	-	-	2	-	-
VIA ESTRUTURAL W5	2	-	-	-	-	-	1	-	-	1	-	-	-
VIA ESTRUTURAL W7	1	-	-	-	-	-	-	-	-	1	-	-	-
VIA INTERNA - CIDADE DO AUTOMÓVEL	8	-	-	1	2	-	1	-	-	1	-	2	1
VIA INTERNA - ESTRUTURAL	18	1	1	2	1	3	2	-	-	2	4	1	1
VIA PARQUE URBANO	2	-	-	-	-	-	-	-	1	1	-	-	-
NOROESTE													
VIA INTERNA - NOROESTE	6	1	-	-	-	-	1	-	1	-	1	1	1
DF (Continua)													
DF 001 (EPCT)	702	47	46	60	52	61	64	61	77	63	56	59	56
DF 002 (EIXÃO)	102	6	4	9	7	10	12	7	12	9	14	4	8
DF 003 (EPIA)	568	53	26	44	39	56	43	49	62	58	44	52	42
DF 004 (VIA L4)	113	8	7	7	5	4	9	11	10	15	13	9	15
DF 005 (EPPR)	52	2	-	4	7	6	3	5	6	4	5	2	8
DF 006	2	-	-	-	-	-	-	-	-	1	1	-	-
DF 007	13	-	-	1	3	1	1	-	3	1	1	1	1
DF 009 (EPPN)	32	3	3	1	4	1	4	3	5	2	2	3	1
DF 010 (EPAA)	13	1	3	-	1	1	1	-	1	-	2	-	3
DF 011	69	2	3	9	2	5	4	7	6	9	12	5	5
DF 015	36	4	4	3	2	1	3	3	6	2	2	4	2
DF 025 (EPDB)	132	8	4	13	12	16	16	14	13	8	7	13	8
DF 027	3	-	1	-	-	-	1	-	-	-	1	-	-
DF 035	2	1	-	-	1	-	-	-	-	-	-	-	-
DF 047 (EPAR)	23	5	1	-	3	-	4	2	3	2	2	1	-
DF 051 (EPGU)	48	2	2	-	5	8	4	1	5	11	4	2	4
DF 055	5	-	-	-	1	-	-	-	2	1	1	-	-
DF 065	21	2	-	1	2	4	3	5	-	2	-	1	1
DF 075 (EPNB)	216	15	13	17	17	19	16	17	27	18	18	23	16
DF 079	18	-	1	-	-	1	3	4	2	1	1	2	3
DF 085 (EPTG)	206	13	3	21	21	18	18	12	23	18	14	25	20
DF 087	15	-	1	1	-	1	4	2	1	2	1	-	2

12.1 - **ACIDENTES** DE TRÂNSITO COM VÍTIMA, POR MÊS, SEGUNDO A VIA
DISTRITO FEDERAL - 2013

(Conclusão)

Localização e Via	Mês												
	Total	jan	fev	mar	abr	mai	jun	jul	ago	set	out	nov	dez
DF (Conclusão)													
DF 095 (EPCL)	126	8	10	11	11	7	13	14	13	10	16	6	7
DF 100	5	-	-	-	-	1	2	-	-	-	2	-	-
DF 120	2	-	1	-	-	-	-	-	-	-	-	-	1
DF 128	59	5	3	8	6	4	6	2	7	6	3	3	6
DF 130	59	3	4	7	1	4	7	5	8	5	6	5	4
DF 131	2	-	-	-	-	1	-	1	-	-	-	-	-
DF 140	25	-	1	2	3	3	4	2	1	3	3	2	1
DF 150	47	-	1	8	4	4	3	5	3	6	3	6	4
DF 170	1	-	-	-	-	-	-	-	-	1	-	-	-
DF 180	135	6	9	8	12	9	16	14	14	23	13	7	4
DF 190	7	-	3	1	1	1	-	-	1	-	-	-	-
DF 205	12	2	1	-	1	1	2	2	-	2	-	1	-
DF 206	2	-	-	-	-	1	-	1	-	-	-	-	-
DF 220	2	-	-	-	1	-	1	-	-	-	-	-	-
DF 230	35	2	1	5	3	3	3	2	4	3	5	3	1
DF 240	8	-	2	-	-	-	1	1	-	1	-	-	3
DF 250	61	7	2	4	1	5	4	6	6	6	7	6	7
DF 260	2	-	-	-	-	-	-	-	-	-	1	1	-
DF 270	3	1	-	-	-	-	-	-	-	-	1	-	1
DF 280	24	4	3	1	1	1	1	2	2	2	-	5	2
DF 285	1	-	-	-	1	-	-	-	-	-	-	-	-
DF 290	158	8	15	14	12	15	11	21	11	13	13	12	13
DF 295	1	-	-	-	-	-	-	-	-	1	-	-	-
DF 310	1	-	-	-	-	-	-	-	1	-	-	-	-
DF 320	1	-	-	-	-	-	-	-	1	-	-	-	-
DF 330	2	-	-	-	-	-	-	1	1	-	-	-	-
DF 345	17	-	1	3	3	3	1	1	-	1	2	-	2
DF 410	2	-	-	-	1	1	-	-	-	-	-	-	-
DF 415	1	-	-	-	-	-	-	-	1	-	-	-	-
DF 430	20	3	-	2	2	-	2	2	3	2	1	2	1
DF 435	2	-	-	-	-	-	-	-	-	-	-	1	1
DF 440	16	-	-	1	3	2	1	2	2	2	1	-	2
DF 445	10	1	1	-	-	4	2	1	-	-	-	1	-
DF 451	8	-	-	1	-	-	-	-	2	2	2	-	1
DF 459	27	1	3	2	3	-	1	3	2	5	2	2	3
DF 463	25	4	2	2	1	1	2	4	3	1	2	2	1
DF 473	4	1	-	1	-	1	1	-	-	-	-	-	-
DF 475	27	-	-	-	-	-	5	4	4	5	2	4	3
DF 480	43	-	2	2	5	1	4	4	8	3	3	6	5
DF 483	28	-	2	1	2	3	1	3	5	3	2	3	3
DF 495	1	-	-	-	-	-	1	-	-	-	-	-	-
ESTRADA VICINAL	32	1	1	3	1	5	3	5	3	2	5	2	1
BR													
BR 020	191	14	10	18	27	16	16	11	14	19	9	19	18
BR 040	87	5	9	4	8	12	7	5	11	5	6	9	6
BR 060	101	6	5	6	8	12	9	14	5	11	6	11	8
BR 070	259	16	15	31	25	22	18	16	33	21	15	22	25
BR 251	22	-	-	1	2	-	2	2	5	2	3	3	2
TOTAL	10659	655	669	864	794	942	950	959	1121	###	912	904	883

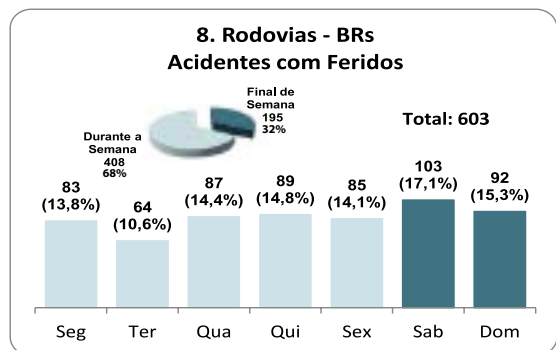
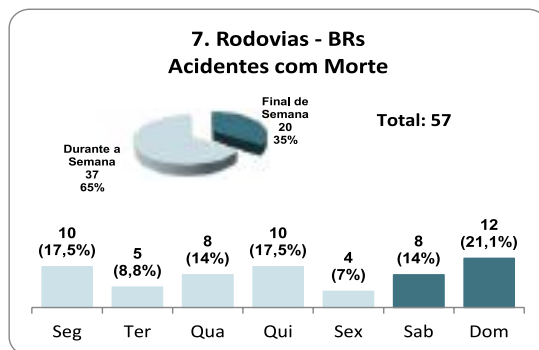
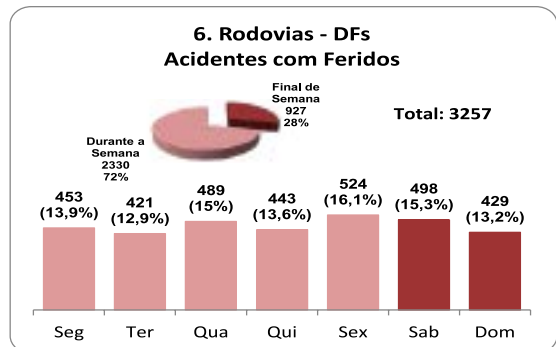
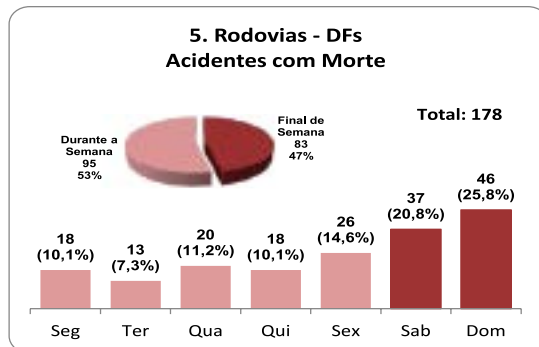
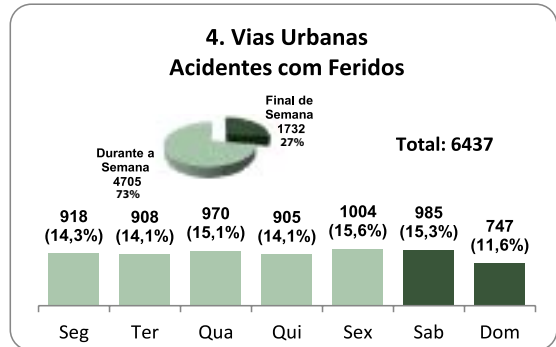
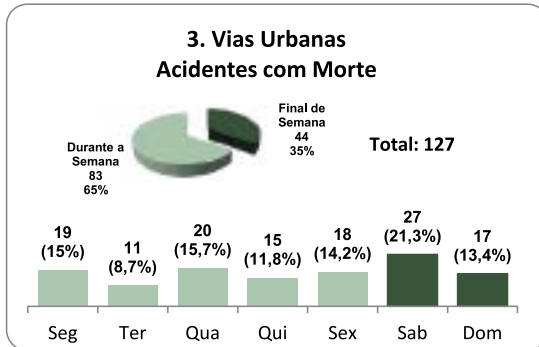
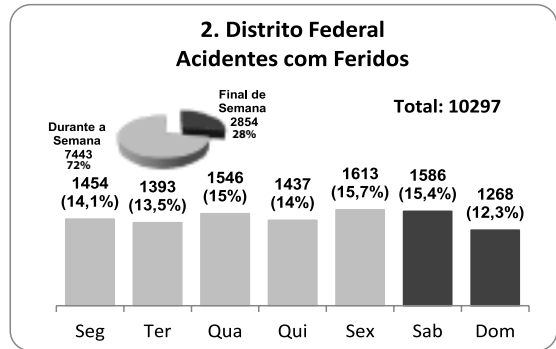
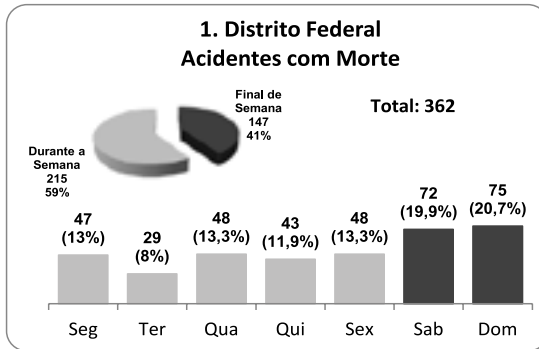
Fonte: GDF/SSP/DETRAN/GEREST

Nota 1: Dados obtidos da PCDF e consolidados com as informações do IML e da Secretaria de Saúde.

Nota 2: Em 2008, a L4 passou para a jurisdição do DER.

Nota 3: A partir de 2012, essas cidades foram desmembradas de outras regiões administrativas no Sistema de Acidentes de Trânsito (SAT). As ocorrências registradas em SCIA/ESTRUTURAL/AUTOMÓVEL, Varjão e Vicente Pires correspondiam, até então, às Ras Guará, Lago Norte e Taguatinga, respectivamente

ACIDENTES DE TRÂNSITO COM VÍTIMA, POR DIA DA SEMANA E GRAVIDADE DISTRITO FEDERAL, 2013



Fonte: GDF / SSP / DETRAN / GEREST

Nota: Os percentuais estão arredondados com uma casa decimal, logo a soma nem sempre será 100%.

13.1 - **ACIDENTES** DE TRÂNSITO COM VÍTIMA, POR DIA DA SEMANA, SEGUNDO A VIA
DISTRITO FEDERAL - 2013

(Continua)

Localização e Via	Dia da Semana							
	Total	seg	ter	qua	qui	sex	sáb	dom
BRASÍLIA (Continua)								
ALÇA CNB SUL	1	-	-	-	-	-	-	1
CRS	1	-	-	-	-	-	1	-
EHT	3	-	-	1	2	-	-	-
EIXO L NORTE	27	3	3	7	3	7	2	2
EIXO L SUL	26	4	2	8	2	3	4	3
EIXO W NORTE	35	5	4	7	6	6	4	3
EIXO W SUL	53	6	13	8	9	5	5	7
EPP	1	-	-	-	-	-	1	-
EPPM	34	6	5	7	6	4	5	1
EQN	5	2	-	2	1	-	-	-
EQS	4	-	1	1	1	1	-	-
ESTACIONAMENTOS - ASA NORTE	4	-	-	-	2	2	-	-
ESTACIONAMENTOS - ASA SUL	7	2	2	-	-	-	1	2
ESTACIONAMENTOS - BRASÍLIA	2	-	-	-	2	-	-	-
ESTACIONAMENTOS - GRANJA DO TORTO	1	1	-	-	-	-	-	-
ESTACIONAMENTOS - PARQUE DA CIDADE	6	1	-	1	3	-	1	-
ESTACIONAMENTOS - VILA PLANALTO	1	-	-	-	-	1	-	-
L1 NORTE	2	1	-	1	-	-	-	-
L1 SUL	9	2	2	1	1	1	-	2
L2 NORTE	33	8	2	7	6	7	1	2
L2 SUL	38	12	6	6	5	4	2	3
L3 NORTE	11	2	3	1	4	-	1	-
L3 SUL	1	-	-	1	-	-	-	-
PLATAFORMA INFERIOR DA RODOVIÁRIA	15	2	-	2	3	5	3	-
PLATAFORMA SUPERIOR DA RODOVIÁRIA	4	2	-	-	1	-	1	-
S1 X L2	1	-	-	-	-	1	-	-
SCLN	7	2	-	-	2	1	2	-
SCLRN	6	2	-	-	-	2	1	1
SCLS	7	-	2	1	1	3	-	-
SEPN	2	-	-	-	1	-	1	-
SEPS	1	-	-	-	1	-	-	-
SES	6	-	1	2	-	-	-	3
SGAN	4	-	1	-	1	1	-	1
SHCGN	1	1	-	-	-	-	-	-
SHIGS	4	-	-	-	2	-	2	-
SMU - AV. DO EXÉRCITO	2	-	-	-	1	1	-	-
SMU - AV. DUQUE DE CAXIAS	7	1	-	1	2	3	-	-
SMU - OUTRAS VIAS	5	1	2	1	1	-	-	-
SRTVN	1	-	-	-	-	-	1	-
SRTVS	1	1	-	-	-	-	-	-
TESOURINHA - ASA SUL	2	-	1	-	-	-	1	-
VIA CLN - COMÉRCIO LOCAL NORTE	57	10	6	15	9	8	6	3
VIA CLS - COMÉRCIO LOCAL SUL	67	9	11	15	7	12	7	6
VIA DE LIGAÇÃO - ASA NORTE	4	1	-	-	1	2	-	-
VIA DE LIGAÇÃO - ASA SUL	2	-	-	-	-	-	1	1
VIA DE LIGAÇÃO - EIXO MONUMENTAL	2	-	-	1	-	-	1	-
VIA DO AUTÓDROMO	10	1	2	2	3	2	-	-
VIA DO PARQUE DA CIDADE	21	3	3	5	4	1	3	2
VIA DOS ESPORTES	4	-	3	1	-	-	-	-
VIA ENTRE - SGAN 908/909	1	-	-	-	1	-	-	-
VIA ENTRE QUADRAS - SCRN	5	-	-	1	-	1	2	1
VIA ENTRE QUADRAS - SHCGN	1	-	-	-	1	-	-	-
VIA INTERNA - BRASÍLIA	1	-	-	-	-	-	1	-
VIA INTERNA - GRANJA DO TORTO	1	-	-	-	-	-	1	-
VIA INTERNA - SAFS	6	-	2	1	2	1	-	-
VIA INTERNA - SAM	2	-	1	1	-	-	-	-
VIA INTERNA - SAUS	1	-	-	-	-	1	-	-

13.1 - **ACIDENTES** DE TRÂNSITO COM VÍTIMA, POR DIA DA SEMANA, SEGUNDO A VIA
DISTRITO FEDERAL - 2013

(Continuação)

Localização e Via	Dia da Semana							
	Total	seg	ter	qua	qui	sex	sáb	dom
BRASÍLIA (Conclusão)								
VIA INTERNA - SCLRN	6	2	2	-	1	1	-	-
VIA INTERNA - SCRN	1	-	-	-	-	1	-	-
VIA INTERNA - SDS	1	-	-	-	1	-	-	-
VIA INTERNA - SGAN	1	-	-	1	-	-	-	-
VIA INTERNA - SGON	1	-	1	-	-	-	-	-
VIA INTERNA - SHIGS	1	-	-	-	-	-	1	-
VIA INTERNA - SHLN	1	-	-	-	1	-	-	-
VIA INTERNA - SMHS	3	2	-	-	-	-	-	1
VIA INTERNA - SOF NORTE	2	1	-	-	-	-	1	-
VIA INTERNA - SPO	8	2	5	-	-	1	-	-
VIA INTERNA - UNB	11	3	1	1	3	3	-	-
VIA INTERNA - VILA TELEBRASÍLIA	2	-	-	1	-	-	-	1
VIA INTERNA SAAN	9	2	1	2	2	1	1	-
VIA INTERNA SAIN	2	1	-	-	-	1	-	-
VIA INTERNA SBN	4	-	-	2	2	-	-	-
VIA INTERNA SBS	4	1	1	2	-	-	-	-
VIA INTERNA SCN	2	-	1	-	1	-	-	-
VIA INTERNA SCS	9	-	2	4	1	1	-	1
VIA INTERNA SHN - S. HOTELEIRO NORTE	8	-	2	-	2	3	-	1
VIA INTERNA SHS - S. HOTELEIRO SUL	5	-	1	1	-	3	-	-
VIA INTERNA SQN	12	2	-	3	4	2	1	-
VIA INTERNA SQS	13	3	2	3	2	-	-	3
VIA N - 714	1	-	-	-	-	-	1	-
VIA N1	106	15	16	19	19	15	9	13
VIA N2	17	4	3	-	7	3	-	-
VIA N3	5	-	1	3	-	1	-	-
VIA N4	2	-	1	1	-	-	-	-
VIA PONTE COSTA E SILVA	13	1	2	1	4	2	1	2
VIA PONTE DAS GARÇAS	5	-	-	1	-	-	1	3
VIA PONTE JK	27	7	2	6	1	3	5	3
VIA S1	112	21	24	14	16	25	6	6
VIA S2	24	4	3	4	4	7	1	1
VIA S3	6	-	3	1	1	1	-	-
VIA S4	1	-	-	-	-	1	-	-
VIA SCEN - S. CLUBES NORTE	6	-	1	-	-	1	3	1
VIA SCES - S. CLUBES SUL	15	3	1	-	1	1	3	6
VIA SIG ENTRE TRIBUNAL/PARQUE	2	1	1	-	-	-	-	-
VIA SOF SUL	1	-	-	-	-	-	1	-
VIA TERMINAL NORTE	24	6	3	2	8	3	2	-
VIA DA VILA PLANALTO	16	1	4	3	2	3	2	1
W1 NORTE	27	1	6	3	6	1	8	2
W1 SUL	10	2	1	3	1	2	1	-
W2 NORTE	8	-	4	1	-	-	2	1
W2 SUL	9	2	3	1	1	2	-	-
W3 NORTE	85	14	14	12	18	16	8	3
W3 SUL	76	9	22	10	12	14	6	3
W4 NORTE	13	2	3	4	3	1	-	-
W4 SUL	18	3	2	2	3	6	2	-
W5 NORTE	22	4	5	5	3	4	-	1
W5 SUL	10	1	-	2	1	2	3	1
BRAZLÂNDIA (Continua)								
ALAMEDA VEREDINHA	4	-	-	-	2	2	-	-
AV. CENTRAL - S. NORTE	7	2	-	-	1	1	2	1
AV. CENTRAL - S. TRADICIONAL	8	1	1	2	1	1	-	2
AV. CENTRAL - VILA SÃO JOSÉ	4	1	-	-	1	2	-	-
AV. SÃO JOSÉ	5	-	-	1	-	2	-	2

13.1 - **ACIDENTES** DE TRÂNSITO COM VÍTIMA, POR DIA DA SEMANA, SEGUNDO A VIA
DISTRITO FEDERAL - 2013

(Continuação)

Localização e Via	Dia da Semana							
	Total	seg	ter	qua	qui	sex	sáb	dom
BRAZLÂNDIA (Conclusão)								
AV. VEREDAS	5	-	1	-	2	1	1	-
ESTACIONAMENTOS - SETOR NORTE	1	-	-	-	-	-	1	-
ESTACIONAMENTOS - SETOR SUL	1	1	-	-	-	-	-	-
VIA ENTRE QUADRAS - SETOR NORTE	4	1	1	1	-	1	-	-
VIA ENTRE QUADRAS - SETOR TRADICIONAL	2	1	-	-	1	-	-	-
VIA ENTRE QUADRAS - VILA SÃO JOSÉ	1	-	1	-	-	-	-	-
VIA INTERNA - INCRA 8	1	-	-	-	1	-	-	-
VIA INTERNA - SETOR DE CHÁCARAS BRAZLÂNDIA	1	-	-	1	-	-	-	-
VIA INTERNA - SETOR NORTE	2	-	-	-	1	1	-	-
VIA INTERNA - SETOR SUL	1	-	-	-	1	-	-	-
VIA INTERNA - SETOR TRADICIONAL	3	1	-	1	-	1	-	-
VIA INTERNA - VEREDAS	1	-	-	-	-	-	1	-
VIA INTERNA - VILA SÃO JOSÉ	6	-	-	-	1	1	-	4
VIA LATERAL QD 12	1	-	-	-	1	-	-	-
VIA LW1	3	-	-	3	-	-	-	-
VIA LW2	1	-	-	-	-	-	-	1
VIA LW3	1	-	-	-	-	1	-	-
VIA LW4	3	-	-	-	1	1	-	1
VIA N1	2	1	-	-	-	1	-	-
VIA N6	1	-	-	-	-	-	1	-
VIA N8	2	-	1	-	-	-	1	-
VIA S2	1	-	-	-	-	-	-	1
VIA SN1	1	-	-	-	1	-	-	-
VIA SN2	10	1	2	3	1	2	1	-
VIA SN5	1	-	1	-	-	-	-	-
CANDANGOLÂNDIA								
ESTACIONAMENTOS - CANDANGOLÂNDIA	2	-	-	1	1	-	-	-
VIA DE PENETRAÇÃO	3	1	1	-	-	1	-	-
VIA DO CONTORNO	1	-	-	-	-	-	-	1
VIA DOS TRANSPORTES (CENTRAL)	4	1	-	-	-	-	1	2
VIA INTERNA - CANDANGOLÂNDIA	3	1	1	-	-	-	-	1
VIA INTERNA - SPMS	2	-	2	-	-	-	-	-
CEILÂNDIA (Continua)								
AV. CONTORNO - P NORTE	10	1	1	1	3	2	-	2
AV. CONTORNO - P SUL	3	1	-	1	-	-	-	1
AV. DAS PALMEIRAS - COND. SOL NASCENTE (TRECHO 1)	1	-	-	-	-	-	-	1
AV. PRINCIPAL - COND. SOL NASCENTE	26	3	3	1	4	4	8	3
ELMO SEREJO	74	14	6	9	9	11	14	11
ESTACIONAMENTOS - CEI. CENTRO	1	-	-	-	-	-	1	-
ESTACIONAMENTOS - CEILÂNDIA NORTE	3	-	1	1	-	-	1	-
ESTACIONAMENTOS - CEILÂNDIA SUL	3	1	1	-	-	1	-	-
ESTACIONAMENTOS - EXPANSÃO DO SETOR O	1	1	-	-	-	-	-	-
ESTACIONAMENTOS - P NORTE	1	1	-	-	-	-	-	-
ESTACIONAMENTOS - SETOR O	2	-	-	1	-	-	-	1
RUA 01	1	1	-	-	-	-	-	-
RUA 11	1	-	-	-	1	-	-	-
RUA DO FÓRUM	6	-	-	3	-	1	1	1
SMC - VIA 1	1	-	1	-	-	-	-	-
VIA 08	1	-	-	-	-	1	-	-
VIA 09	1	-	1	-	-	-	-	-
VIA 10	2	-	-	1	-	-	-	1
VIA 58	11	3	1	1	2	-	3	1
VIA ENTRE - SETOR DE OFICINAS/QNO 10	1	-	-	1	-	-	-	-
VIA ENTRE CNN 01/QNN 11	1	-	-	-	-	-	-	1
VIA ENTRE FEIRA/CNM 02	1	-	-	-	-	-	-	1

13.1 - **ACIDENTES** DE TRÂNSITO COM VÍTIMA, POR DIA DA SEMANA, SEGUNDO A VIA
DISTRITO FEDERAL - 2013

(Continuação)

Localização e Via	Dia da Semana							
	Total	seg	ter	qua	qui	sex	sáb	dom
CEILÂNDIA (Conclusão)								
VIA ENTRE QUADRAS - CEILÂNDIA NORTE	7	1	-	2	-	1	1	2
VIA ENTRE QUADRAS - CEILÂNDIA SUL	3	-	2	-	-	-	1	-
VIA ENTRE QUADRAS - P NORTE	8	-	1	1	1	-	5	-
VIA ENTRE QUADRAS - P SUL	4	1	-	-	-	2	-	1
VIA ENTRE QUADRAS - SETOR O	7	-	1	2	1	-	2	1
VIA ENTRE S. IND/QNQ	1	-	-	-	1	-	-	-
VIA INTERNA - ADE SUL	6	-	1	2	2	-	1	-
VIA INTERNA - CEILÂNDIA NORTE	30	4	3	2	2	7	8	4
VIA INTERNA - CEILÂNDIA SUL	30	8	3	2	3	9	1	4
VIA INTERNA - COND. PÔR DO SOL	1	-	-	-	-	1	-	-
VIA INTERNA - COND. SOL NASCENTE	12	-	-	1	3	1	3	4
VIA INTERNA - COND. SOL NASCENTE (TRECHO 1)	1	-	-	-	-	-	1	-
VIA INTERNA - EXPANSÃO DO SETOR O	8	2	1	2	1	-	1	1
VIA INTERNA - P NORTE	17	3	1	1	2	1	5	4
VIA INTERNA - P SUL	12	2	1	-	2	1	2	4
VIA INTERNA - QNQ	6	-	-	-	3	1	2	-
VIA INTERNA - QNR	11	-	3	1	2	-	3	2
VIA INTERNA - SETOR DE OFICINAS	1	-	-	-	-	1	-	-
VIA INTERNA - SETOR INDUSTRIAL	4	-	2	1	-	1	-	-
VIA INTERNA - SETOR O	11	1	-	1	3	-	1	5
VIA INTERNA - SMC	1	-	-	-	1	-	-	-
VIA M1	31	7	6	4	3	2	5	4
VIA M2	45	10	4	5	6	5	10	5
VIA M3	22	4	2	5	2	3	3	3
VIA MN1 (HÉLIO PRATES)	121	17	14	13	22	17	24	14
VIA MN2	56	5	3	7	6	10	17	8
VIA N1	20	2	3	3	1	4	2	5
VIA N2	44	6	5	6	4	7	9	7
VIA N3	91	16	7	15	11	9	19	14
VIA NM3	34	6	5	8	5	1	5	4
VIA O1	2	1	-	-	-	-	-	1
VIA O2	6	1	-	1	1	-	2	1
VIA O3	5	1	1	-	-	-	2	1
VIA O4	9	4	-	-	2	1	2	-
VIA O5	5	-	-	1	-	-	2	2
VIA O6	8	2	2	1	2	1	-	-
VIA O7	2	1	-	1	-	-	-	-
VIA O8	11	1	1	3	1	5	-	-
VIA P1	47	9	7	6	5	8	5	7
VIA P2	45	6	3	8	6	9	6	7
VIA P3	7	2	-	1	-	1	1	2
VIA P4	9	1	-	-	1	3	4	-
CRUZEIRO								
EPCB (AV. DAS JAQUEIRAS)	19	2	3	3	2	4	4	1
ESTACIONAMENTOS - CRUZEIRO NOVO	2	-	-	1	-	1	-	-
VIA HCE 1	3	-	2	1	-	-	-	-
VIA HCE 2	2	-	-	-	1	1	-	-
VIA INTERNA - CRUZEIRO NOVO	8	1	1	1	1	-	3	1
VIA INTERNA - CRUZEIRO VELHO	5	-	1	1	1	1	1	-
VIA RE 1	3	-	1	1	-	1	-	-
VIA RE 2	2	-	-	1	-	1	-	-
GAMA (Continua)								
AV. CENTRAL	3	1	1	-	-	-	1	-
AV. CENTRAL LESTE	5	1	1	2	-	1	-	-
AV. CENTRAL NORTE	2	-	-	-	1	-	-	1

13.1 - **ACIDENTES** DE TRÂNSITO COM VÍTIMA, POR DIA DA SEMANA, SEGUNDO A VIA
DISTRITO FEDERAL - 2013

(Continuação)

Localização e Via	Dia da Semana							
	Total	seg	ter	qua	qui	sex	sáb	dom
GAMA (Conclusão)								
AV. CENTRAL OESTE	1	-	-	-	-	-	1	-
AV. CENTRAL SUL	1	-	-	-	-	-	1	-
AV. CONTORNO	23	4	1	4	3	4	3	4
AV. DOS BOMBEIROS	39	8	6	6	5	8	2	4
AV. DOS PIONEIROS	54	6	9	6	10	9	9	5
AV. ITAMARACÁ (LESTE/IND)	14	5	-	1	1	4	2	1
AV. JK (OESTE/CENTRAL)	9	-	1	2	1	3	2	-
AV. LOURIVAL BANDEIRA	2	-	-	-	-	-	1	1
AV. NORTE/OESTE	1	-	-	-	-	1	-	-
AV. PAULO HUNGRIA (LESTE/CENTRAL)	8	1	1	2	-	1	1	2
AV. ROSERVART ALVES DE SOUZA	2	-	-	1	-	-	1	-
AV. SÃO FRANCISCO	5	-	-	1	2	-	1	1
AV. VEDOVELLI BORTOLLO	4	2	1	-	-	-	-	1
AV. WAGNER PIAU DE ALMEIDA	10	1	3	2	1	1	2	-
ESTACIONAMENTOS - GAMA	2	-	-	1	-	1	-	-
GAMA - CONDOMÍNIOS	2	-	-	-	1	-	-	1
RUA RODOBELO	1	-	1	-	-	-	-	-
RUA SAYONARA	4	1	-	1	1	1	-	-
VIA ENTRE QUADRAS - SETOR CENTRAL	2	-	-	1	-	1	-	-
VIA ENTRE QUADRAS - SETOR LESTE	5	-	1	-	1	1	1	1
VIA ENTRE QUADRAS - SETOR OESTE	2	-	-	1	-	-	1	-
VIA ENTRE QUADRAS - SETOR SUL	1	-	-	1	-	-	-	-
VIA ESTADIO	4	-	-	1	1	1	1	-
VIA INTERNA - GAMA	7	-	1	-	1	3	1	1
VIA INTERNA - PONTE ALTA	2	-	-	-	-	-	-	2
VIA INTERNA - SETOR CENTRAL	26	2	5	7	6	1	3	2
VIA INTERNA - SETOR INDUSTRIAL	30	1	10	3	6	5	4	1
VIA INTERNA - SETOR LESTE	58	6	6	13	9	8	4	12
VIA INTERNA - SETOR NORTE	10	1	1	-	2	3	2	1
VIA INTERNA - SETOR OESTE	47	4	5	4	7	11	14	2
VIA INTERNA - SETOR SUL	33	5	6	1	8	6	4	3
GUARÁ								
ESTACIONAMENTOS - GUARÁ II	1	-	-	-	-	1	-	-
PISTA BERNARDO SAYÃO	33	3	6	6	5	7	4	2
SMAS - TRECHO 03	1	-	1	-	-	-	-	-
VIA CENTRAL (I)	26	4	7	4	3	3	3	2
VIA CENTRAL(II)	20	1	1	1	7	5	2	3
VIA DE CONTORNO	81	9	13	9	13	14	11	12
VIA INTERNA	1	-	1	-	-	-	-	-
VIA INTERNA - C. A. IAPI	1	-	-	1	-	-	-	-
VIA INTERNA - C. A. ÁGUAS CLARAS	7	-	1	2	2	2	-	-
VIA INTERNA - GUARÁ I	11	1	1	2	2	2	2	1
VIA INTERNA - GUARÁ II	37	8	5	10	2	4	6	2
VIA INTERNA - LÚCIO COSTA	4	-	1	1	1	-	1	-
VIA SPO	3	1	-	-	1	1	-	-
NÚCLEO BANDEIRANTE								
2ª AVENIDA	2	1	1	-	-	-	-	-
3ª AVENIDA	5	-	1	1	-	1	2	-
4ª AVENIDA (CONTORNO)	3	-	-	1	-	1	1	-
AV. CENTRAL	20	7	2	2	3	3	3	-
RUA 03	1	1	-	-	-	-	-	-
VIA INTERNA - N. BANDEIRANTE	1	-	-	1	-	-	-	-
VIA INTERNA - SIBS	1	-	-	-	1	-	-	-
VIA NB-1	4	1	1	-	-	1	1	-

13.1 - **ACIDENTES** DE TRÂNSITO COM VÍTIMA, POR DIA DA SEMANA, SEGUNDO A VIA
DISTRITO FEDERAL - 2013

(Continuação)

Localização e Via	Dia da Semana							
	Total	seg	ter	qua	qui	sex	sáb	dom
PARANOÁ								
AV. ALTA TENSÃO	16	2	3	2	2	4	2	1
AV. PARANOÁ (PRINCIPAL)	26	4	2	4	3	2	6	5
AV. TRANSVERSAL	3	-	-	2	-	-	-	1
ESTRADA CACHOEIRINHA	1	1	-	-	-	-	-	-
PARANOÁ - CONDOMÍNIOS	1	1	-	-	-	-	-	-
RUA DO FORUM	3	1	-	1	-	1	-	-
RUA DOS PINHEIROS	3	1	-	-	-	-	1	1
VIA ENTRE QUADRAS - PARANOÁ	1	-	-	-	1	-	-	-
VIA INTERNA - ALTIPLANO LESTE	3	-	-	1	1	-	1	-
VIA INTERNA - PARANOÁ	12	2	1	-	2	-	4	3
VIA Q 21	1	-	-	1	-	-	-	-
VIA TQ 17/21	1	-	1	-	-	-	-	-
PLANALTINA (Continua)								
AV. CONTORNO	11	2	-	1	2	-	4	2
AV. ERASMO DE CASTRO	7	3	-	-	1	1	1	1
AV. ERASMO DE CASTRO II	9	-	1	2	1	2	1	2
AV. GOIÁS	7	1	3	2	1	-	-	-
AV. GOMES RABELO	4	-	2	-	-	-	1	1
AV. INDEPENDÊNCIA	58	9	7	8	6	10	8	10
AV. MARANHÃO	2	-	-	-	-	1	1	-
AV. MARECHAL DEODORO	6	2	-	2	-	1	1	-
AV. SÃO PAULO	6	1	1	3	1	-	-	-
AV. ÁGUA DE CÔCO	5	3	-	-	-	1	-	1
ESTACIONAMENTOS - PLANALTINA	3	1	2	-	-	-	-	-
PLANALTINA - CONDOMÍNIOS	25	2	2	5	6	1	3	6
RUA 13 DE MAIO	1	-	-	1	-	-	-	-
RUA 1º DE JUNHO	1	-	-	-	-	-	-	1
RUA A	1	-	1	-	-	-	-	-
RUA AURÉLIO MUDIM	1	-	-	-	-	1	-	-
RUA BEIJAMIM CONSTANT	1	-	-	-	1	-	-	-
RUA E	1	-	-	-	-	-	1	-
RUA EUGÊNIO JARDIM	1	-	-	-	-	1	-	-
RUA PERNAMBUCO	2	-	1	-	-	1	-	-
RUA PIAUÍ	1	1	-	-	-	-	-	-
RUA RIO GRANDE DO NORTE	3	-	1	-	-	2	-	-
RUA RIO GRANDE DO SUL	2	-	-	-	-	-	1	1
VIA 03	1	-	-	-	-	-	-	1
VIA 04	1	-	1	-	-	-	-	-
VIA 19	1	-	1	-	-	-	-	-
VIA 23	1	-	-	-	-	-	1	-
VIA 39	1	-	-	-	-	1	-	-
VIA ENTRE QUADRAS - SRL	2	-	-	-	1	-	1	-
VIA ENTRE QUADRAS - VILA BURITIS	1	-	-	-	1	-	-	-
VIA INTERNA - ARAPOANGA	56	6	5	3	4	13	14	11
VIA INTERNA - JARDIM RORIZ	6	1	-	-	1	-	3	1
VIA INTERNA - PLANALTINA	34	4	3	3	1	5	8	10
VIA INTERNA - SE	1	1	-	-	-	-	-	-
VIA INTERNA - SOF	1	-	-	-	1	-	-	-
VIA INTERNA - SRL	7	1	4	-	-	1	-	1
VIA INTERNA - VALE DO AMANHECER	3	1	1	-	-	-	1	-
VIA INTERNA - VILA BURITIS	23	1	2	7	2	5	2	4
VIA INTERNA DAS ESTÂNCIAS	29	4	-	4	4	6	6	5
VIA NS 1	18	4	2	6	3	1	1	1
VIA NS 2	6	-	2	1	1	2	-	-
VIA WE1	2	-	-	-	1	-	-	1
VIA WL 2	5	1	-	-	-	2	2	-

13.1 - **ACIDENTES** DE TRÂNSITO COM VÍTIMA, POR DIA DA SEMANA, SEGUNDO A VIA
DISTRITO FEDERAL - 2013

(Continuação)

Localização e Via	Dia da Semana							
	Total	seg	ter	qua	qui	sex	sáb	dom
PLANALTINA (Conclusão)								
VIA WL 4	2	1	1	-	-	-	-	-
VIA WL A	1	-	-	-	-	1	-	-
VIA WL C	3	1	1	-	-	-	1	-
RECANTO DAS EMAS								
AV. BURITIS	30	5	4	3	3	3	9	3
AV. DOS EUCALIPTOS	3	-	1	2	-	-	-	-
AV. MONJÓLO	9	-	2	1	3	2	-	1
AV. PONTE ALTA	8	-	1	3	2	-	2	-
AV. POTIGUAR	13	2	1	3	2	1	4	-
AV. RECANTO DAS EMAS	94	11	13	13	11	10	24	12
AV. VARGEN DA BÊNÇÃO	11	-	1	1	2	2	3	2
ESTACIONAMENTOS - R. EMAS	2	-	-	1	-	-	1	-
VIA ENTRE QUADRAS - R. EMAS	9	1	-	2	-	3	2	1
VIA INTERNA - ADE	3	1	-	-	1	-	-	1
VIA INTERNA - R. EMAS	51	2	12	4	3	6	11	13
RIACHO FUNDO								
AV. CEDRO	5	1	1	-	1	-	2	-
AV. IPÊ	8	1	3	1	-	1	2	-
AV. RIACHO FUNDO	18	5	3	4	-	3	1	2
AV. SUCUPIRA	12	2	3	2	-	1	1	3
AVENIDA 4	3	-	-	-	1	-	1	1
ESTACIONAMENTOS - R. FUNDO	1	-	1	-	-	-	-	-
VIA DE LIGAÇÃO R. FUNDO I A II	2	-	-	1	-	-	1	-
VIA INTERNA - C.A. SUCUPIRA	1	-	-	1	-	-	-	-
VIA INTERNA - R. FUNDO	14	1	4	3	-	1	2	3
SAMAMBAIA								
1ª AV. - NORTE	85	13	10	11	14	11	19	7
1ª AV. - SUL	66	9	11	8	10	12	8	8
2ª AV. - NORTE	44	8	3	8	7	10	3	5
2ª AV. - SUL	39	4	4	8	2	10	6	5
3ª AV. OESTE	1	-	-	1	-	-	-	-
AV. CENTRAL (T1) - NORTE	9	1	1	1	2	2	1	1
AV. CENTRAL (T1) - SUL	12	3	3	-	1	2	2	1
AV. LESTE	65	9	9	10	10	10	9	8
AV. NOROESTE	3	-	-	1	-	2	-	-
VIA BOCA DA MATA	4	-	-	-	2	-	-	2
VIA ENTRE QUADRAS - SAM. NORTE	10	1	-	1	2	1	3	2
VIA ENTRE QUADRAS - SAM. SUL	5	-	-	1	-	-	3	1
VIA INTERNA - ADE	4	1	-	1	1	-	-	1
VIA INTERNA - SAM. NORTE	48	7	5	8	2	2	9	15
VIA INTERNA - SAM. SUL	45	4	7	3	4	8	10	9
VIA INTERNA - SMSE	1	1	-	-	-	-	-	-
VIA INTERNA - SMT	1	-	-	1	-	-	-	-
VIA RIBEIRÃO TAGUATINGA (QNL/SAMAMBAIA)	4	-	-	1	-	2	1	-
VIA T2 - SUL	1	-	-	-	-	1	-	-
SANTA MARIA (Continua)								
AV. ALAGADO	109	20	14	15	13	17	19	11
AV. CONTORNO	1	-	-	-	1	-	-	-
AV. PRINCIPAL (SANTOS DUMONT)	1	-	-	1	-	-	-	-
AV. SANTA MARIA	45	7	2	8	6	6	10	6
ESTACIONAMENTOS - SANTA MARIA	2	-	-	1	1	-	-	-
SANTA MARIA - CONDOMÍNIOS	3	-	-	1	-	1	1	-
VIA ENTRE QUADRAS - SANTA MARIA	9	-	1	1	2	2	1	2

13.1 - **ACIDENTES** DE TRÂNSITO COM VÍTIMA, POR DIA DA SEMANA, SEGUNDO A VIA
DISTRITO FEDERAL - 2013

(Continuação)

Localização e Via	Dia da Semana							
	Total	seg	ter	qua	qui	sex	sáb	dom
SANTA MARIA (Conclusão)								
VIA INTERNA - SANTA MARIA	74	12	9	10	14	8	13	8
VIA INTERNA - SANTOS DUMONT	3	-	1	1	-	-	1	-
SÃO SEBASTIÃO								
AV. BONSUCESSO	13	2	-	2	1	2	4	2
AV. CENTRAL	22	4	2	4	5	2	2	3
AV. COMERCIAL	29	5	-	3	1	3	12	5
AV. DOS EUCALIPTOS	5	1	-	1	1	-	2	-
AV. MORRO DA CRUZ	1	-	1	-	-	-	-	-
AV. SÃO BARTOLOMEU	2	1	1	-	-	-	-	-
AV. SÃO SEBASTIÃO	57	8	5	7	9	7	11	10
ESTACIONAMENTOS - S. SEBASTIÃO	2	1	-	-	-	1	-	-
ESTRADA DO SOL	5	2	-	-	-	1	-	2
RUA COMERCIAL DO BOSQUE	1	-	-	-	-	-	-	1
RUA CONTORNO DO PARQUE	1	-	1	-	-	-	-	-
RUA DA ESCOLA	1	-	-	-	-	-	-	1
RUA DA GAMELEIRA	11	-	2	1	1	1	2	4
RUA DA PONTE	5	2	-	1	1	1	-	-
RUA DO CAIC	1	-	1	-	-	-	-	-
RUA DO TERMINAL	2	-	-	-	1	1	-	-
SÃO SEBASTIÃO - CONDOMÍNIOS	2	1	-	-	-	-	1	-
VIA ENTRE QUADRAS - S. SEBASTIÃO	2	1	-	-	-	1	-	-
VIA INTERNA - S. SEBASTIÃO	37	4	1	9	4	4	8	7
SOBRADINHO								
1ª AVENIDA	1	-	1	-	-	-	-	-
AV. CENTRAL	3	-	-	-	2	1	-	-
AV. CONTORNO	6	2	-	1	-	2	1	-
ESTACIONAMENTOS - SOBRADINHO	2	2	-	-	-	-	-	-
RUA 01	8	1	-	-	4	2	-	1
RUA 02	5	-	3	2	-	-	-	-
RUA 03	8	-	2	2	2	1	-	1
RUA 04	10	1	3	-	2	1	-	3
RUA 05	11	-	3	2	-	4	1	1
RUA 06	3	1	2	-	-	-	-	-
RUA 07	16	2	-	2	4	6	1	1
RUA 08	7	2	-	-	1	1	1	2
RUA 09	2	-	-	-	-	1	1	-
SOBRADINHO - CONDOMÍNIOS	13	2	4	2	-	-	2	3
VIA INTERNA - LAGO OESTE	1	1	-	-	-	-	-	-
VIA INTERNA - S. INDÚSTRIA	1	-	1	-	-	-	-	-
VIA INTERNA - SOBRADINHO I	24	2	5	3	3	4	5	2
VIA INTERNA Q. CENTRAL	8	3	2	-	-	1	1	1
TAGUATINGA (Continua)								
AV. CENTRAL	67	14	7	10	10	11	8	7
AV. COMERCIAL NORTE	80	14	14	10	10	13	13	6
AV. COMERCIAL SUL	29	7	2	5	6	6	2	1
AV. DAS PALMEIRAS	9	3	1	1	-	2	2	-
AV. ELMO SEREJO	83	13	13	11	12	10	12	12
AV. HÉLIO PRATES	107	6	10	19	11	18	27	16
AV. SAMAMBAIA	10	1	1	1	2	1	2	2
AV. SAMDAL (ENTRE SAMDU/COMERCIAL)	3	-	1	-	1	1	-	-
AV. SAMDU NORTE	84	12	14	11	15	11	13	8
AV. SAMDU SUL	43	6	4	5	8	10	5	5
ESTACIONAMENTOS - TAG. CENTRO	1	-	-	1	-	-	-	-
ESTACIONAMENTOS - TAG. NORTE	2	1	-	-	1	-	-	-

13.1 - **ACIDENTES** DE TRÂNSITO COM VÍTIMA, POR DIA DA SEMANA, SEGUNDO A VIA
DISTRITO FEDERAL - 2013

(Continuação)

Localização e Via	Dia da Semana							
	Total	seg	ter	qua	qui	sex	sáb	dom
TAGUATINGA (Conclusão)								
ESTACIONAMENTOS - TAG. SUL	1	-	1	-	-	-	-	-
RUA COCA-COLA	9	1	2	3	1	-	2	-
RUA DA ALEGRIA	3	1	1	-	1	-	-	-
RUA DO HRT	3	1	1	-	1	-	-	-
RUA DO SESI	12	-	5	3	2	1	-	1
RUA DO VAI QUEM QUER	4	-	-	1	2	-	-	1
RUA DOS HOTÉIS	1	-	1	-	-	-	-	-
VIA BOCA DA MATA	19	1	4	3	7	2	1	1
VIA DE LIGAÇÃO QNL/EPCT	1	-	-	1	-	-	-	-
VIA DO CEMITÉRIO	2	1	-	-	1	-	-	-
VIA ENTRE - QNL/QNJ	1	-	-	-	-	-	-	1
VIA ENTRE QUADRAS - M NORTE	1	-	-	-	-	-	-	1
VIA ENTRE QUADRAS - QNL	9	2	-	2	1	4	-	-
VIA ENTRE QUADRAS - TAG. NORTE	9	1	3	1	2	-	1	1
VIA HN 12	5	1	1	-	-	1	2	-
VIA HN 16	1	-	-	1	-	-	-	-
VIA INTERNA - M. NORTE	8	2	1	1	-	1	3	-
VIA INTERNA - QNL	16	2	4	2	-	2	4	2
VIA INTERNA - S. OFICINAS	2	-	-	1	-	-	1	-
VIA INTERNA - SETOR INDUSTRIAL	11	2	1	3	1	2	1	1
VIA INTERNA - TAG. CENTRO	3	-	1	-	-	2	-	-
VIA INTERNA - TAG. NORTE	35	4	4	9	6	1	6	5
VIA INTERNA - TAG. SUL	33	3	7	3	9	6	4	1
VIA LJ 01	30	2	7	4	2	3	8	4
VIA LJ 02	20	2	4	2	5	4	3	-
VIA LN 01	1	-	-	-	-	-	-	1
VIA LN 18	8	1	2	-	-	3	1	1
VIA LN 29	10	1	1	-	3	1	2	2
VIA M4	25	4	4	1	1	6	5	4
VIA PARQUE DO CORTADO	6	2	-	1	-	1	-	2
VIA QN02	3	-	1	-	1	-	1	-
VIA QN05	2	-	-	-	-	2	-	-
VIA QN08	2	-	-	-	-	1	1	-
VIA QN10	2	-	-	-	-	1	1	-
VIA QN11	3	-	-	2	-	-	1	-
VIA QN13	3	2	-	1	-	-	-	-
VIA QN14	3	-	-	-	-	-	-	3
VIA QS03	2	-	-	2	-	-	-	-
VIA QS06	1	-	1	-	-	-	-	-
VIA QS09	2	-	-	-	1	-	-	1
VIA QS11	1	-	-	-	-	-	1	-
VIA QS13	10	-	2	1	1	4	1	1
VIA QS14	7	-	2	2	-	1	2	-
VIA RIBEIRÃO TAGUATINGA (QNL/SAMAMBAIA)	10	1	1	-	3	2	1	2
LAGO NORTE								
ESTACIONAMENTOS - LAGO NORTE	1	-	-	-	-	-	1	-
VIA INTERNA (QI)	11	4	-	1	3	1	1	1
VIA INTERNA (QL)	7	2	-	2	1	-	2	-
VIA INTERNA - CA	5	-	1	-	1	1	2	-
VIA INTERNA - TAQUARI	3	1	1	-	-	1	-	-
VIA PRINCIPAL (VARJÃO)	3	-	-	1	-	-	1	1
LAGO SUL (Continua)								
BASE AÉREA	2	-	-	2	-	-	-	-
ESTACIONAMENTOS - LAGO SUL	1	-	-	-	-	1	-	-
LAGO SUL - CONDOMÍNIOS	1	-	-	-	-	1	-	-

13.1 - **ACIDENTES** DE TRÂNSITO COM VÍTIMA, POR DIA DA SEMANA, SEGUNDO A VIA
DISTRITO FEDERAL - 2013

(Continuação)

Localização e Via	Dia da Semana							
	Total	seg	ter	qua	qui	sex	sáb	dom
LAGO SUL (Conclusão)								
VIA 6º COMAR	1	-	-	-	1	-	-	-
VIA DOM ORIONE	9	1	3	2	-	1	2	-
VIA INTERNA (QI)	24	1	1	4	4	5	7	2
VIA INTERNA (QL)	6	2	1	-	1	-	1	1
VIA INTERNA - AEROPORTO	1	-	-	-	1	-	-	-
VIA INTERNA - SMDB	4	-	1	1	1	-	-	1
ÁGUAS CLARAS								
ALAMEDA DOS EUCALIPTOS	4	1	-	-	1	-	2	-
ALAMEDA GRAVATÁ	4	2	-	-	-	-	1	1
AV. AREAL	3	-	-	-	-	1	-	2
AV. ARNIQUEIRA	7	-	1	2	1	1	1	1
AV. BOLEVAR	1	-	-	-	-	-	1	-
AV. DAS ARAUCÁRIAS	23	4	5	7	1	2	2	2
AV. DAS CASTANHEIRAS	20	-	6	3	2	2	3	4
AV. FLAMBOYANT	6	1	1	1	-	-	1	2
AV. JACARANDÁ	5	-	-	3	1	-	1	-
AV. JEQUITIBÁ	3	-	-	-	-	1	1	1
AV. PARQUE ÁGUAS CLARAS	14	1	2	2	4	1	3	1
AV. PAU BRASIL	6	3	-	-	-	1	1	1
AV. SIBIPIRUNA	7	-	2	1	2	1	-	1
AV. VEREDA DA CRUZ	8	1	1	2	-	2	1	1
AV. ÁGUAS CLARAS	23	3	5	9	-	1	5	-
RUA 05 SUL	1	-	1	-	-	-	-	-
RUA 13 NORTE	1	-	1	-	-	-	-	-
RUA 13 SUL	1	-	-	-	-	-	1	-
RUA 14 NORTE	1	-	-	-	-	-	-	1
RUA 17 SUL	1	-	-	-	-	-	-	1
RUA 19 SUL	4	1	1	1	-	-	1	-
RUA 20 SUL	1	1	-	-	-	-	-	-
RUA 200	2	-	-	1	-	1	-	-
RUA 210	10	1	-	4	1	2	1	1
RUA 25 SUL	1	1	-	-	-	-	-	-
RUA 300	1	-	-	-	-	-	1	-
RUA 31 SUL	1	-	1	-	-	-	-	-
RUA 34 SUL	1	-	1	-	-	-	-	-
RUA 36 NORTE	8	-	4	1	-	2	1	-
RUA 36 SUL	2	-	1	-	-	-	1	-
RUA 37 NORTE	1	-	-	-	-	1	-	-
RUA 37 SUL	1	1	-	-	-	-	-	-
RUA 420	6	1	2	-	2	-	-	1
RUA 430	1	-	-	-	-	-	1	-
RUA 860	1	-	-	-	1	-	-	-
RUA COPAÍBA	2	-	-	-	-	-	-	2
RUA DAS CARNAÚBAS	1	-	-	-	-	1	-	-
RUA DAS PAINEIRAS	5	1	-	3	-	-	1	-
RUA DAS PITANGUEIRAS	1	-	-	1	-	-	-	-
RUA MANACÁ	1	-	-	-	-	-	-	1
RUA TAMBORIL	2	1	1	-	-	-	-	-
VIA ENTRE ADE/SHA	1	-	-	1	-	-	-	-
VIA INTERNA - AREAL	17	2	1	3	5	1	3	2
VIA INTERNA - COLÔNIA AGRÍCOLA ARNIQUEIRA	20	1	-	4	3	5	5	2
VIA INTERNA - ÁGUAS CLARAS	5	1	1	-	-	-	2	1
VIA INTERNA ADE	14	3	1	3	3	3	1	-
ITAPOÃ (Continua)								
AV. COMERCIAL	23	1	-	3	3	6	4	6

13.1 - **ACIDENTES** DE TRÂNSITO COM VÍTIMA, POR DIA DA SEMANA, SEGUNDO A VIA
DISTRITO FEDERAL - 2013

(Continuação)

Localização e Via	Dia da Semana							
	Total	seg	ter	qua	qui	sex	sáb	dom
ITAPOÃ (Conclusão)								
AV. MURÃO	2	-	-	-	-	1	1	-
CONDOMÍNIOS - ITAPOÃ	2	-	-	-	1	-	1	-
RUA DA MORTE	3	1	-	1	-	-	1	-
VIA ENTRE QUADRAS - ITAPOÃ I	1	-	-	-	-	-	1	-
VIA INTERNA - DEL LAGO	17	1	3	-	2	2	5	4
VIA INTERNA - FAZENDINHA	1	-	-	-	-	-	-	1
VIA INTERNA - ITAPOÃ	9	1	-	1	1	2	3	1
VIA INTERNA - ITAPOÃ II	1	-	-	-	-	-	-	1
JARDIM BOTÂNICO								
AV. DO SOL	5	1	1	1	-	1	1	-
ESTACIONAMENTOS - JARDIM BOTÂNICO	1	-	1	-	-	-	-	-
JARDIM BOTÂNICO - CONDOMÍNIOS	2	-	-	-	-	2	-	-
VIA INTERNA - JARDIM BOTÂNICO	2	-	-	-	1	1	-	-
VIA PARALELA À DF 001	1	-	-	-	-	1	-	-
VICENTE PIRES								
RUA 01	1	-	-	-	1	-	-	-
RUA 03	7	3	2	1	-	1	-	-
RUA 04	10	1	1	3	-	3	1	1
RUA 05	11	2	2	-	1	5	-	1
RUA 06	5	-	1	-	-	3	1	-
RUA 07	4	-	1	1	1	1	-	-
RUA 08	10	2	2	3	-	1	1	1
RUA 10	9	-	1	1	2	3	-	2
RUA 11	2	-	-	-	-	1	-	1
RUA 12	8	1	2	1	-	1	3	-
RUA 4A	4	2	-	-	2	-	-	-
RUA 4C	1	1	-	-	-	-	-	-
RUA DA MISERICÓRDIA	4	-	1	-	-	-	1	2
VIA INTERNA - C. A. SAMAMBAIA	7	-	2	-	1	2	1	1
VIA INTERNA - VILA SÃO JOSÉ	1	1	-	-	-	-	-	-
VIA INTERNA C. A. VICENTE PIRES	2	1	-	-	-	1	-	-
SOBRADINHO II								
AV. CENTRAL (II)	9	-	3	1	-	-	4	1
AV. COMERCIAL	3	-	-	1	-	-	1	1
AV. CONTORNO (II)	3	1	1	-	-	-	-	1
AV. SÃO FRANCISCO	2	1	-	-	-	1	-	-
SOBRADINHO II - CONDOMÍNIOS	7	-	1	1	-	1	3	1
VIA COND. JARDIM AMÉRICA (ANT DF 425)	5	1	2	-	-	-	2	-
VIA ENTRE QUADRAS - SOB. II	1	-	-	-	1	-	-	-
VIA INTERNA - SOB. II	13	2	3	-	2	1	4	1
VIA INTERNA - VILA RABELO	2	-	-	-	1	-	-	1
VIA SOBRADINHO II (ANT DF 420)	27	3	4	4	5	4	5	2
SIA								
ESTACIONAMENTOS - SIA	1	-	-	1	-	-	-	-
VIA DA FEIRA	1	-	-	-	-	1	-	-
VIA DE LIGAÇÃO SIA/SGCV	1	-	-	-	-	1	-	-
VIA IN1	2	-	2	-	-	-	-	-
VIA INTERNA - SIA	3	-	-	2	-	1	-	-
VIA INTERNA - SOF SUL	3	1	-	-	1	-	-	1
VIA INTERNA S. DE INDÚSTRIA	82	10	15	19	14	19	2	3
SUDOESTE/OCTOGONAL (Continua)								
1ª AVENIDA (SUDOESTE)	16	4	-	4	-	4	3	1

13.1 - **ACIDENTES** DE TRÂNSITO COM VÍTIMA, POR DIA DA SEMANA, SEGUNDO A VIA
DISTRITO FEDERAL - 2013

(Continuação)

Localização e Via	Dia da Semana							
	Total	seg	ter	qua	qui	sex	sáb	dom
SUDOESTE/OCTOGONAL (Conclusão)								
2ª AVENIDA (SUDOESTE)	2	-	-	1	1	-	-	-
3ª AVENIDA (SUDOESTE)	3	-	-	2	-	1	-	-
4ª AVENIDA (SUDOESTE)	3	-	1	-	-	2	-	-
ESTACIONAMENTOS - SUDOESTE	3	-	-	-	2	-	1	-
VIA AO 1	2	-	1	-	1	-	-	-
VIA INTERNA	4	1	1	1	-	1	-	-
VIA INTERNA - SUDOESTE	6	3	-	1	-	1	1	-
VIAS INTERNAS DO SIG	1	-	1	-	-	-	-	-
VARJÃO								
AV. PRINCIPAL	12	3	1	2	-	2	1	3
VIA INTERNA - VARJÃO	5	-	-	1	2	1	-	1
PARK WAY								
VIA INTERNA - PARK WAY	50	11	10	4	6	8	5	6
VIA INTERNA - VARGEM BONITA	2	-	-	1	-	-	1	-
VIA PARALELA À DF 003	7	1	2	2	-	1	1	-
RIACHO FUNDO II								
AV. CENTRAL	3	1	-	1	-	-	-	1
AV. CONTORNO	2	1	-	-	-	-	1	-
AV. DA ADMINISTRAÇÃO	2	-	-	-	1	-	1	-
AV. RIACHO FUNDO II	6	1	3	1	-	1	-	-
VIA INTERNA - CAUB I	3	-	-	-	1	-	1	1
VIA INTERNA - CAUB II	1	1	-	-	-	-	-	-
VIA INTERNA - R. FUNDO II	12	-	2	3	1	3	2	1
FERCAL								
VIA INTERNA - FERCAL	1	1	-	-	-	-	-	-
SCIA/ESTRUTURAL/AUTOMÓVEL								
AV. 9 DE JULHO	3	-	-	1	-	-	1	1
AV. CENTRAL	2	-	1	-	-	-	1	-
AV. COMERCIAL	1	-	1	-	-	-	-	-
AV. DOS PIONEIROS	1	-	-	-	1	-	-	-
LIXÃO DA ESTRUTURAL	3	1	1	-	1	-	-	-
VIA ESTRUTURAL W5	2	-	1	1	-	-	-	-
VIA ESTRUTURAL W7	1	-	-	-	-	-	-	1
VIA INTERNA - CIDADE DO AUTOMÓVEL	8	1	1	1	1	2	1	1
VIA INTERNA - ESTRUTURAL	18	2	2	4	-	2	4	4
VIA PARQUE URBANO	2	-	1	-	-	-	-	1
NOROESTE								
VIA INTERNA - NOROESTE	6	2	-	1	1	2	-	-
DF (Continua)								
DF 001 (EPCT)	702	113	84	103	90	102	110	100
DF 002 (EIXÃO)	102	15	14	18	22	19	11	3
DF 003 (EPIA)	568	79	76	90	72	95	90	66
DF 004 (VIA L4)	113	10	17	26	10	21	14	15
DF 005 (EPPR)	52	8	6	5	11	6	8	8
DF 006	2	1	-	1	-	-	-	-
DF 007	13	3	1	1	4	-	3	1
DF 009 (EPPN)	32	8	3	5	4	6	3	3
DF 010 (EPAA)	13	4	1	2	2	3	-	1
DF 011	69	6	11	13	13	13	10	3
DF 015	36	5	4	5	5	4	7	6

13.1 - **ACIDENTES** DE TRÂNSITO COM VÍTIMA, POR DIA DA SEMANA, SEGUNDO A VIA
DISTRITO FEDERAL - 2013

(Continuação)

Localização e Via	Dia da Semana							
	Total	seg	ter	qua	qui	sex	sáb	dom
DF (Conclusão)								
DF 025 (EPDB)	132	21	15	26	20	24	13	13
DF 027	3	-	-	-	1	1	1	-
DF 035	2	-	1	-	1	-	-	-
DF 047 (EPAR)	23	1	8	1	5	4	3	1
DF 051 (EPGU)	48	6	7	8	10	8	4	5
DF 055	5	-	-	-	2	2	1	-
DF 065	21	7	2	2	2	2	5	1
DF 075 (EPNB)	216	35	31	33	31	41	27	18
DF 079	18	3	3	1	1	4	2	4
DF 085 (EPTG)	206	29	29	43	31	42	22	10
DF 087	15	3	2	1	-	3	6	-
DF 095 (EPCL)	126	16	25	22	21	20	11	11
DF 100	5	-	-	-	1	3	-	1
DF 120	2	1	-	1	-	-	-	-
DF 128	59	6	4	2	9	7	14	17
DF 130	59	6	8	7	5	9	13	11
DF 131	2	-	-	-	-	-	-	2
DF 140	25	4	1	1	1	7	7	4
DF 150	47	4	5	5	4	8	12	9
DF 170	1	-	-	-	-	-	1	-
DF 180	135	15	14	9	14	14	30	39
DF 190	7	-	2	-	-	-	1	4
DF 205	12	2	-	2	2	3	2	1
DF 206	2	-	-	-	1	-	-	1
DF 220	2	-	-	-	1	-	-	1
DF 230	35	2	4	4	4	7	7	7
DF 240	8	1	-	2	-	1	1	3
DF 250	61	5	9	8	7	7	10	15
DF 260	2	-	-	-	1	-	1	-
DF 270	3	-	-	-	-	-	2	1
DF 280	24	4	1	3	4	4	4	4
DF 285	1	-	1	-	-	-	-	-
DF 290	158	18	17	20	15	21	31	36
DF 295	1	-	-	-	-	-	-	1
DF 310	1	-	-	-	-	1	-	-
DF 320	1	-	-	1	-	-	-	-
DF 330	2	1	-	-	-	-	1	-
DF 345	17	-	1	1	2	3	5	5
DF 410	2	-	1	-	1	-	-	-
DF 415	1	-	-	-	-	-	-	1
DF 430	20	1	1	3	3	3	5	4
DF 435	2	-	-	-	-	2	-	-
DF 440	16	4	1	1	2	2	2	4
DF 445	10	1	1	1	-	1	-	6
DF 451	8	1	1	1	2	-	2	1
DF 459	27	3	6	2	3	2	5	6
DF 463	25	5	-	7	2	4	6	1
DF 473	4	1	-	1	-	-	-	2
DF 475	27	2	3	6	5	3	4	4
DF 480	43	2	8	7	7	9	7	3
DF 483	28	6	-	5	4	7	3	3
DF 495	1	-	-	1	-	-	-	-
ESTRADA VICINAL	32	3	5	2	3	2	8	9
BR (Continua)								
BR 020	191	29	24	23	29	25	32	29
BR 040	87	10	11	16	15	14	14	7

13.1 - **ACIDENTES** DE TRÂNSITO COM VÍTIMA, POR DIA DA SEMANA, SEGUNDO A VIA
DISTRITO FEDERAL - 2013

(Conclusão)

Localização e Via	Dia da Semana							
	Total	seg	ter	qua	qui	sex	sáb	dom
BR (Conclusão)								
BR 060	101	13	6	16	12	19	18	17
BR 070	259	37	26	37	41	30	44	44
BR 251	22	4	2	3	2	1	3	7
TOTAL	10659	1501	1422	1594	1480	1661	1658	1343

Fonte: GDF/SSP/DETRAN/GEREST

Nota 1: Dados obtidos da PCDF e consolidados com as informações do IML e da Secretaria de Saúde.

Nota 2: Em 2008, a L4 passou para a jurisdição do DER.

Nota 3: A partir de 2012, essas cidades foram desmembradas de outras regiões administrativas no Sistema de Acidentes de Trânsito (SAT). As ocorrências registradas em SCIA/ESTRUTURAL/AUTOMÓVEL, Varjão e Vicente Pires correspondiam, até então, às Ras Guará, Lago Norte e Taguatinga, respectivamente

ACIDENTES FATAIS POR FAIXA HORÁRIO E DIA DA SEMANA DISTRITO FEDERAL, 2013

1. Via Urbana

Dia da Semana	Faixa Horária																							Total	
	0	1	2	3	4	5	6	7	8	9	10	11	12	13	14	15	16	17	18	19	20	21	22		23
Segunda	-	-	-	-	-	-	-	1	2	-	2	-	-	1	1	2	2	1	-	1	3	2	1	-	19
Terça	-	-	-	-	-	-	-	2	-	-	-	2	2	1	-	1	1	-	1	-	1	-	-	-	11
Quarta	3	-	-	-	-	-	-	-	-	1	1	-	2	1	3	1	1	-	3	-	1	3	-	-	20
Quinta	1	1	-	-	-	-	-	-	-	1	-	1	1	-	1	-	3	1	4	-	-	1	-	-	15
Sexta	-	-	-	-	-	1	1	-	-	-	2	-	-	3	1	-	2	-	-	1	2	3	-	2	18
Sábado	1	1	1	1	-	2	-	-	1	-	-	-	-	1	1	-	-	8	-	4	2	2	1	1	27
Domingo	1	-	-	-	-	1	-	-	-	-	1	1	2	1	-	1	4	1	-	2	-	1	1	17	
Total	6	2	1	1	0	4	1	3	3	2	5	4	6	9	8	4	10	14	9	6	11	11	3	4	127

2. Rodovia Distrital - DF

Dia da Semana	Faixa Horária																							Total	
	0	1	2	3	4	5	6	7	8	9	10	11	12	13	14	15	16	17	18	19	20	21	22		23
Segunda	1	-	1	-	-	1	1	2	2	2	-	-	-	-	1	-	1	1	1	-	2	1	1	-	18
Terça	-	-	-	-	1	1	1	-	1	-	-	1	-	1	-	2	1	-	1	-	-	2	-	1	13
Quarta	-	-	-	1	-	-	1	2	1	1	-	1	-	1	1	-	1	-	2	1	1	3	1	2	20
Quinta	1	1	-	-	-	1	-	2	2	-	-	1	1	2	-	-	1	-	1	2	2	-	1	-	18
Sexta	2	1	-	-	3	-	3	-	2	-	2	-	-	1	1	1	-	3	3	1	1	2	-	-	26
Sábado	1	2	-	-	2	1	-	6	1	-	-	-	-	3	-	1	2	1	1	3	4	2	2	5	37
Domingo	3	-	6	3	6	-	3	1	1	-	2	-	-	1	1	2	-	4	1	7	1	1	-	3	46
Total	8	4	7	4	12	4	9	13	10	3	4	3	1	9	4	6	6	9	10	14	11	11	5	11	178

3. Rodovia Federal - BR

Dia da Semana	Faixa Horária																							Total	
	0	1	2	3	4	5	6	7	8	9	10	11	12	13	14	15	16	17	18	19	20	21	22		23
Segunda	-	-	-	-	-	-	2	-	2	-	-	1	1	-	-	-	-	1	-	1	-	1	1	-	10
Terça	-	-	-	-	-	-	-	1	-	-	-	1	1	1	-	-	-	-	-	-	-	-	-	1	5
Quarta	-	-	-	-	-	-	-	1	-	-	-	-	-	-	1	1	-	-	1	1	1	1	-	1	8
Quinta	1	-	-	-	-	1	-	-	-	-	1	-	1	1	1	-	-	-	1	2	-	-	1	-	10
Sexta	-	-	1	-	-	-	-	-	-	-	-	1	-	-	-	-	-	1	-	-	-	1	-	-	4
Sábado	-	-	-	-	1	-	-	-	-	-	-	1	-	-	-	-	-	-	2	-	-	-	3	1	8
Domingo	-	3	-	1	-	-	1	-	-	1	-	1	1	-	-	-	-	1	1	1	1	-	-	-	12
Total	1	3	1	1	1	1	3	1	3	1	1	4	4	2	3	1	0	3	5	5	2	3	5	3	57

Legenda 0 1 2 3 e 4 5 e 6 7 e 8

Fonte: GDF / SSP / DETRAN / GEREST

14.1 - **ACIDENTES** DE TRÂNSITO COM VÍTIMA, POR FAIXA HORÁRIA, SEGUNDO A VIA
DISTRITO FEDERAL - 2013

(Continua)

Localização e Via	Faixa Horária													
	Total	00 -02	02 -04	04 -06	06 -08	08 -10	10 -12	12 -14	14 -16	16 -18	18 -20	20 -22	22 -24	
BRASÍLIA (Continua)														
ALÇA CNB SUL	1	-	-	-	-	-	1	-	-	-	-	-	-	-
CRS	1	-	-	-	-	-	-	-	-	1	-	-	-	-
EHT	3	2	-	-	1	-	-	-	-	-	-	-	-	-
EIXO L NORTE	27	2	-	1	1	2	2	2	5	3	3	3	3	
EIXO L SUL	26	1	-	-	2	3	3	1	5	5	4	1	1	
EIXO W NORTE	35	-	-	-	1	6	2	4	6	4	2	5	5	
EIXO W SUL	53	1	1	1	3	7	3	7	6	6	13	4	1	
EPP	1	-	-	-	1	-	-	-	-	-	-	-	-	
EPPM	34	-	1	-	2	3	3	6	5	5	7	2	-	
EQN	5	-	-	-	-	1	-	-	-	1	1	1	1	
EQS	4	1	-	-	-	-	-	1	-	-	-	1	1	
ESTACIONAMENTOS - ASA NORTE	4	-	-	-	-	2	-	-	2	-	-	-	-	
ESTACIONAMENTOS - ASA SUL	7	-	-	-	1	-	-	1	1	-	3	-	1	
ESTACIONAMENTOS - BRASÍLIA	2	-	-	-	-	-	-	2	-	-	-	-	-	
ESTACIONAMENTOS - GRANJA DO TORTO	1	-	-	-	-	-	-	-	-	-	1	-	-	
ESTACIONAMENTOS - PARQUE DA CIDADE	6	1	-	-	1	-	1	-	1	-	2	-	-	
ESTACIONAMENTOS - VILA PLANALTO	1	-	-	1	-	-	-	-	-	-	-	-	-	
L1 NORTE	2	-	-	-	1	1	-	-	-	-	-	-	-	
L1 SUL	9	-	-	-	-	1	1	-	3	1	-	1	2	
L2 NORTE	33	1	1	1	4	3	3	6	2	1	8	2	1	
L2 SUL	38	-	-	1	3	8	9	5	5	2	3	1	1	
L3 NORTE	11	-	-	-	-	4	1	3	1	-	1	1	-	
L3 SUL	1	-	-	-	-	-	1	-	-	-	-	-	-	
PLATAFORMA INFERIOR DA RODOVIÁRIA	15	1	-	-	-	2	1	-	2	5	1	2	1	
PLATAFORMA SUPERIOR DA RODOVIÁRIA	4	-	-	-	-	-	1	-	-	1	-	1	1	
S1 X L2	1	-	-	-	-	1	-	-	-	-	-	-	-	
SCLN	7	-	-	-	-	-	-	1	2	3	-	-	1	
SCLRN	6	-	-	-	-	1	2	-	3	-	-	-	-	
SCLS	7	-	-	-	-	1	1	2	1	2	-	-	-	
SEPN	2	-	-	-	-	-	1	1	-	-	-	-	-	
SEPS	1	-	-	-	-	-	-	-	-	-	-	-	1	
SES	6	-	1	2	1	-	-	-	1	-	1	-	-	
SGAN	4	-	-	-	-	-	-	2	-	-	2	-	-	
SHCGN	1	-	-	-	-	1	-	-	-	-	-	-	-	
SHIGS	4	-	-	-	-	1	2	-	1	-	-	-	-	
SMU - AV. DO EXÉRCITO	2	-	-	-	-	-	1	-	-	1	-	-	-	
SMU - AV. DUQUE DE CAXIAS	7	-	-	-	2	-	-	1	2	1	-	-	1	
SMU - OUTRAS VIAS	5	-	-	-	-	1	-	1	-	2	-	1	-	
SRTVN	1	-	-	-	1	-	-	-	-	-	-	-	-	
SRTVS	1	-	-	-	-	-	1	-	-	-	-	-	-	
TESOURINHA - ASA SUL	2	-	-	-	-	-	-	1	1	-	-	-	-	
VIA CLN - COMÉRCIO LOCAL NORTE	57	1	-	1	6	6	3	13	8	6	6	2	5	
VIA CLS - COMÉRCIO LOCAL SUL	67	1	1	1	3	6	9	10	12	11	7	3	3	
VIA DE LIGAÇÃO - ASA NORTE	4	-	-	-	1	-	2	-	1	-	-	-	-	
VIA DE LIGAÇÃO - ASA SUL	2	-	-	1	-	-	-	-	1	-	-	-	-	
VIA DE LIGAÇÃO - EIXO MONUMENTAL	2	-	-	-	-	-	-	1	-	1	-	-	-	
VIA DO AUTÓDROMO	10	-	-	-	-	1	1	3	-	1	2	1	1	
VIA DO PARQUE DA CIDADE	21	-	-	-	1	1	3	4	3	1	4	3	1	
VIA DOS ESPORTES	4	-	-	-	-	2	1	1	-	-	-	-	-	
VIA ENTRE - SGAN 908/909	1	-	-	-	-	1	-	-	-	-	-	-	-	
VIA ENTRE QUADRAS - SCRN	5	1	-	-	-	-	1	1	-	2	-	-	-	
VIA ENTRE QUADRAS - SHCGN	1	-	-	-	-	-	1	-	-	-	-	-	-	
VIA INTERNA - BRASÍLIA	1	-	-	-	-	-	-	-	-	1	-	-	-	
VIA INTERNA - GRANJA DO TORTO	1	-	-	-	-	1	-	-	-	-	-	-	-	
VIA INTERNA - SAFS	6	-	-	-	1	-	1	-	2	1	1	-	-	
VIA INTERNA - SAM	2	-	-	-	-	-	-	1	-	-	-	1	-	
VIA INTERNA - SAUS	1	-	-	-	-	-	-	1	-	-	-	-	-	
VIA INTERNA - SCLRN	6	-	-	-	-	2	-	1	-	2	-	-	1	

14.1 - **ACIDENTES** DE TRÂNSITO COM VÍTIMA, POR FAIXA HORÁRIA, SEGUNDO A VIA
DISTRITO FEDERAL - 2013

(Continuação)

Localização e Via	Faixa Horária																								
	Total	00 -	02	02 -	04	04 -	06	06 -	08	08 -	10	10 -	12	12 -	14	14 -	16	16 -	18	18 -	20	20 -	22	22 -	24
BRASÍLIA (Conclusão)																									
VIA INTERNA - SCRN	1	-	-	-	-	-	-	-	-	-	-	-	-	-	-	-	-	1	-	-	-	-	-	-	-
VIA INTERNA - SDS	1	-	-	-	-	-	-	-	-	-	-	-	-	-	-	-	-	1	-	-	-	-	-	-	-
VIA INTERNA - SGAN	1	-	-	-	-	-	-	-	-	-	-	-	-	-	-	-	-	1	-	-	-	-	-	-	-
VIA INTERNA - SGON	1	-	-	-	-	-	-	-	-	-	-	-	-	-	-	-	-	1	-	-	-	-	-	-	-
VIA INTERNA - SHIGS	1	-	-	-	-	-	-	-	-	1	-	-	-	-	-	-	-	-	-	-	-	-	-	-	-
VIA INTERNA - SHLN	1	-	-	-	-	-	-	-	-	1	-	-	-	-	-	-	-	-	-	-	-	-	-	-	-
VIA INTERNA - SMHS	3	-	-	-	-	-	-	-	-	-	1	1	-	-	-	-	-	-	-	-	-	1	-	-	-
VIA INTERNA - SOF NORTE	2	-	-	-	-	-	-	-	-	1	-	-	-	-	-	-	-	1	-	-	-	-	-	-	-
VIA INTERNA - SPO	8	-	-	-	-	-	-	-	-	2	-	4	1	1	-	-	-	1	1	-	-	-	-	-	-
VIA INTERNA - UNB	11	-	-	-	-	-	-	-	1	-	2	1	2	4	-	-	-	4	-	-	-	1	-	-	-
VIA INTERNA - VILA TELEBRASÍLIA	2	-	-	-	-	-	-	-	-	-	-	-	-	-	-	-	-	1	-	-	-	-	-	1	-
VIA INTERNA SAAN	9	-	-	-	-	-	-	-	1	1	-	3	-	-	-	-	-	-	-	-	3	-	-	1	-
VIA INTERNA SAIN	2	-	-	-	-	-	-	-	-	-	-	1	-	-	-	-	-	1	-	-	-	-	-	-	-
VIA INTERNA SBN	4	-	-	-	-	-	-	-	-	1	-	-	-	-	-	-	-	2	1	-	-	-	-	-	-
VIA INTERNA SBS	4	-	-	-	-	-	-	-	1	-	1	-	-	-	-	-	-	2	-	-	-	-	-	-	-
VIA INTERNA SCN	2	-	-	-	-	-	-	-	1	-	-	-	-	-	-	-	-	-	-	-	1	-	-	-	-
VIA INTERNA SCS	9	-	-	-	-	-	-	-	-	1	2	1	2	3	-	-	-	3	-	-	-	-	-	-	-
VIA INTERNA SHN - S. HOTELEIRO NORTE	8	1	-	-	-	-	-	-	3	-	2	1	-	-	-	-	-	1	-	-	1	-	-	-	-
VIA INTERNA SHS - S. HOTELEIRO SUL	5	-	-	-	-	-	-	-	1	1	-	1	1	1	-	-	-	1	1	-	-	-	-	-	-
VIA INTERNA SQN	12	-	-	-	-	-	-	-	-	2	3	1	1	1	1	1	1	1	1	1	2	1	2	1	-
VIA INTERNA SQS	13	-	-	-	-	-	-	-	1	3	1	2	1	2	1	2	1	2	1	2	1	2	-	-	-
VIA N - 714	1	-	-	-	-	-	-	-	-	-	-	-	-	-	-	-	-	-	-	-	1	-	-	-	-
VIA N1	106	2	3	2	5	13	11	12	9	26	13	6	4												
VIA N2	17	-	-	1	1	5	-	2	1	6	-	-	1												1
VIA N3	5	-	-	-	1	-	1	-	1	-	1	1	-												-
VIA N4	2	-	-	-	-	1	-	-	-	-	1	-	-												-
VIA PONTE COSTA E SILVA	13	-	-	1	2	1	1	-	1	3	1	-	3												3
VIA PONTE DAS GARÇAS	5	2	1	-	-	1	-	1	-	-	-	-	-												-
VIA PONTE JK	27	-	2	-	5	6	2	2	2	3	3	2	-												-
VIA S1	112	4	1	1	15	16	7	9	17	15	19	4	4												
VIA S2	24	2	1	-	3	2	1	6	2	3	2	1	1												1
VIA S3	6	-	-	-	-	1	1	1	2	1	-	-	-												-
VIA S4	1	-	-	-	1	-	-	-	-	-	-	-	-												-
VIA SCEN - S. CLUBES NORTE	6	-	-	1	-	-	-	-	1	1	-	-	1											1	2
VIA SCES - S. CLUBES SUL	15	3	2	-	4	-	-	-	-	1	2	1	2											2	-
VIA SIG ENTRE TRIBUNAL/PARQUE	2	-	-	-	-	-	-	-	1	-	1	-	-												-
VIA SOF SUL	1	-	-	-	-	-	-	-	-	-	-	-	-												-
VIA TERMINAL NORTE	24	-	-	-	4	3	3	3	4	-	5	1	1												1
VIA DA VILA PLANALTO	16	-	-	-	-	-	-	-	3	2	2	1	3												2
W1 NORTE	27	-	1	-	2	1	2	3	3	2	4	4	5												
W1 SUL	10	1	-	-	-	-	-	2	-	1	1	4	1												-
W2 NORTE	8	-	-	-	1	-	1	2	1	-	1	1	1												1
W2 SUL	9	-	-	-	-	-	-	3	1	2	2	1	-												-
W3 NORTE	85	3	1	1	8	9	4	10	13	13	7	7	9												
W3 SUL	76	3	-	1	5	10	13	12	13	8	3	3	5												
W4 NORTE	13	-	-	-	1	3	1	2	1	5	-	-	-												-
W4 SUL	18	-	-	1	1	2	1	3	-	5	-	2	3												3
W5 NORTE	22	-	-	-	3	4	6	4	1	1	2	1	-												-
W5 SUL	10	-	-	1	-	3	2	-	1	-	-	2	1												1
BRAZLÂNDIA (Continua)																									
ALAMEDA VEREDINHA	4	-	-	-	-	2	-	-	-	1	1	-	-												-
AV. CENTRAL - S. NORTE	7	-	1	-	-	-	-	-	1	1	2	-	1												1
AV. CENTRAL - S. TRADICIONAL	8	-	-	-	1	-	-	-	1	2	1	1	2												-
AV. CENTRAL - VILA SÃO JOSÉ	4	-	-	-	-	-	-	-	-	2	-	-	1												-
AV. SÃO JOSÉ	5	-	1	-	1	-	-	-	1	-	-	1	1												-
AV. VEREDAS	5	-	-	1	-	1	1	-	1	-	-	-	1												-
ESTACIONAMENTOS - SETOR NORTE	1	-	-	1	-	-	-	-	-	-	-	-	-												-

14.1 - **ACIDENTES** DE TRÂNSITO COM VÍTIMA, POR FAIXA HORÁRIA, SEGUNDO A VIA
DISTRITO FEDERAL - 2013

(Continuação)

Localização e Via	Faixa Horária													
	Total	00 -02	02 -04	04 -06	06 -08	08 -10	10 -12	12 -14	14 -16	16 -18	18 -20	20 -22	22 -24	
BRAZLÂNDIA (Conclusão)														
ESTACIONAMENTOS - SETOR SUL	1	-	-	-	-	-	-	1	-	-	-	-	-	-
VIA ENTRE QUADRAS - SETOR NORTE	4	-	-	-	1	-	-	1	1	1	-	-	-	-
VIA ENTRE QUADRAS - SETOR TRADICIONAL	2	-	-	-	-	-	-	-	1	-	-	1	-	-
VIA ENTRE QUADRAS - VILA SÃO JOSÉ	1	-	-	1	-	-	-	-	-	-	-	-	-	-
VIA INTERNA - INCRA 8	1	-	-	-	-	-	-	-	-	-	1	-	-	-
VIA INTERNA - SETOR DE CHÁCARAS BRAZLÂNDIA	1	-	-	-	-	-	-	-	-	-	1	-	-	-
VIA INTERNA - SETOR NORTE	2	-	-	-	-	-	-	-	-	2	-	-	-	-
VIA INTERNA - SETOR SUL	1	-	-	-	-	-	-	-	1	-	-	-	-	-
VIA INTERNA - SETOR TRADICIONAL	3	-	-	-	1	-	-	-	1	-	1	-	-	-
VIA INTERNA - VEREDAS	1	-	1	-	-	-	-	-	-	-	-	-	-	-
VIA INTERNA - VILA SÃO JOSÉ	6	-	-	-	-	1	1	1	-	1	2	-	-	-
VIA LATERAL QD 12	1	-	-	-	-	-	1	-	-	-	-	-	-	-
VIA LW1	3	-	-	-	-	1	-	-	-	1	1	-	-	-
VIA LW2	1	-	-	-	-	1	-	-	-	-	-	-	-	-
VIA LW3	1	-	-	-	-	-	-	-	1	-	-	-	-	-
VIA LW4	3	-	-	-	1	-	1	-	1	-	-	-	-	-
VIA N1	2	-	-	-	-	-	-	-	1	-	1	-	-	-
VIA N6	1	-	-	-	-	-	-	-	-	-	-	1	-	-
VIA N8	2	-	-	-	-	-	2	-	-	-	-	-	-	-
VIA S2	1	-	-	-	-	-	-	1	-	-	-	-	-	-
VIA SN1	1	-	-	-	-	-	-	-	-	-	1	-	-	-
VIA SN2	10	-	-	-	-	2	1	2	1	2	1	1	-	-
VIA SN5	1	-	-	-	-	-	1	-	-	-	-	-	-	-
CANDANGOLÂNDIA														
ESTACIONAMENTOS - CANDANGOLÂNDIA	2	-	-	-	-	-	1	-	-	-	-	1	-	-
VIA DE PENETRAÇÃO	3	-	-	-	-	1	-	1	1	-	-	-	-	-
VIA DO CONTORNO	1	-	-	-	-	-	-	1	-	-	-	-	-	-
VIA DOS TRANSPORTES (CENTRAL)	4	-	-	-	-	-	-	2	-	1	-	-	1	-
VIA INTERNA - CANDANGOLÂNDIA	3	-	-	-	-	-	-	-	-	1	-	2	-	-
VIA INTERNA - SPMS	2	-	-	-	1	-	-	-	-	1	-	-	-	-
CEILÂNDIA (Continua)														
AV. CONTORNO - P NORTE	10	-	-	-	2	-	-	-	3	2	1	1	1	-
AV. CONTORNO - P SUL	3	-	-	-	-	-	-	1	1	-	1	-	-	-
AV. DAS PALMEIRAS - COND. SOL NASCENTE (TRECHO 1)	1	-	-	-	-	-	-	-	-	1	-	-	-	-
AV. PRINCIPAL - COND. SOL NASCENTE	26	1	1	1	3	2	1	3	2	5	3	3	1	-
ELMO SEREJO	74	2	4	1	9	8	4	7	8	8	5	13	5	-
ESTACIONAMENTOS - CEI. CENTRO	1	-	-	-	-	-	-	1	-	-	-	-	-	-
ESTACIONAMENTOS - CEILÂNDIA NORTE	3	-	-	-	-	-	-	1	-	-	-	1	1	-
ESTACIONAMENTOS - CEILÂNDIA SUL	3	1	-	-	-	-	-	-	-	-	1	1	-	-
ESTACIONAMENTOS - EXPANSÃO DO SETOR O	1	-	-	-	-	-	-	-	-	1	-	-	-	-
ESTACIONAMENTOS - P NORTE	1	-	-	-	-	-	-	1	-	-	-	-	-	-
ESTACIONAMENTOS - SETOR O	2	-	-	-	-	-	-	-	-	1	1	-	-	-
RUA 01	1	-	-	-	-	-	-	-	-	-	1	-	-	-
RUA 11	1	-	-	-	-	-	-	1	-	-	-	-	-	-
RUA DO FÓRUM	6	-	-	-	-	1	-	1	3	1	-	-	-	-
SMC - VIA 1	1	-	-	-	-	-	-	-	-	1	-	-	-	-
VIA 08	1	-	-	-	-	-	1	-	-	-	-	-	-	-
VIA 09	1	-	-	-	-	-	1	-	-	-	-	-	-	-
VIA 10	2	-	-	-	1	-	-	1	-	-	-	-	-	-
VIA 58	11	-	-	-	2	1	2	-	2	2	2	-	-	-
VIA ENTRE - SETOR DE OFICINAS/QNO 10	1	-	-	-	-	-	-	-	-	-	-	-	1	-
VIA ENTRE CNN 01/QNN 11	1	-	-	-	-	-	-	-	-	-	-	-	1	-
VIA ENTRE FEIRA/CNM 02	1	-	-	-	-	-	-	1	-	-	-	-	-	-
VIA ENTRE QUADRAS - CEILÂNDIA NORTE	7	1	-	1	-	-	-	-	2	2	1	-	-	-
VIA ENTRE QUADRAS - CEILÂNDIA SUL	3	-	-	-	-	-	-	-	1	1	1	-	-	-

14.1 - **ACIDENTES** DE TRÂNSITO COM VÍTIMA, POR FAIXA HORÁRIA, SEGUNDO A VIA
DISTRITO FEDERAL - 2013

(Continuação)

Localização e Via	Faixa Horária													
	Total	00 -02	02 -04	04 -06	06 -08	08 -10	10 -12	12 -14	14 -16	16 -18	18 -20	20 -22	22 -24	
CEILÂNDIA (Conclusão)														
VIA ENTRE QUADRAS - P NORTE	8	-	-	-	1	-	-	2	-	2	2	-	1	
VIA ENTRE QUADRAS - P SUL	4	1	-	-	1	-	-	-	-	-	2	-	-	
VIA ENTRE QUADRAS - SETOR O	7	-	-	-	1	-	1	1	-	-	1	3	-	
VIA ENTRE S. IND/QNQ	1	-	-	-	1	-	-	-	-	-	-	-	-	
VIA INTERNA - ADE SUL	6	-	-	-	-	-	2	-	1	1	1	1	-	
VIA INTERNA - CEILÂNDIA NORTE	30	2	-	-	1	3	4	2	5	3	4	5	1	
VIA INTERNA - CEILÂNDIA SUL	30	-	-	-	2	2	2	9	1	5	3	4	2	
VIA INTERNA - COND. PÔR DO SOL	1	-	-	1	-	-	-	-	-	-	-	-	-	
VIA INTERNA - COND. SOL NASCENTE	12	2	1	-	-	-	-	-	1	3	3	-	2	
VIA INTERNA - COND. SOL NASCENTE (TRECHO 1)	1	-	-	-	-	-	-	-	-	-	-	1	-	
VIA INTERNA - EXPANSÃO DO SETOR O	8	-	-	-	2	-	2	1	1	1	1	-	-	
VIA INTERNA - P NORTE	17	-	-	-	1	2	3	2	1	1	4	3	-	
VIA INTERNA - P SUL	12	-	-	-	1	-	1	1	2	4	1	2	-	
VIA INTERNA - QNQ	6	-	-	-	1	1	1	-	1	-	2	-	-	
VIA INTERNA - QNR	11	-	-	1	-	1	1	1	1	3	2	1	-	
VIA INTERNA - SETOR DE OFICINAS	1	-	-	-	-	-	-	-	-	-	-	1	-	
VIA INTERNA - SETOR INDUSTRIAL	4	-	-	-	1	1	-	-	-	-	1	1	-	
VIA INTERNA - SETOR O	11	-	-	-	1	-	-	-	2	1	3	1	3	
VIA INTERNA - SMC	1	-	-	-	-	-	1	-	-	-	-	-	-	
VIA M1	31	1	-	1	2	3	3	3	6	4	5	2	1	
VIA M2	45	-	-	-	3	5	3	5	6	4	12	2	5	
VIA M3	22	-	-	-	1	4	1	3	2	4	2	4	1	
VIA MN1 (HÉLIO PRATES)	121	8	3	10	11	8	12	15	9	17	12	11	5	
VIA MN2	56	6	1	3	2	8	3	4	4	7	7	6	5	
VIA N1	20	1	-	1	1	2	5	1	1	2	4	2	-	
VIA N2	44	2	-	-	6	2	8	6	4	4	4	6	2	
VIA N3	91	1	-	2	7	5	10	17	9	10	17	8	5	
VIA NM3	34	-	2	-	1	4	2	5	3	2	4	8	3	
VIA O1	2	-	-	-	-	1	-	-	-	-	1	-	-	
VIA O2	6	-	-	-	-	1	-	1	2	-	2	-	-	
VIA O3	5	1	-	-	-	-	1	-	1	-	1	1	-	
VIA O4	9	-	-	-	1	1	3	-	-	-	3	1	-	
VIA O5	5	-	-	-	-	-	-	-	1	1	1	1	1	
VIA O6	8	-	-	-	2	1	-	2	1	2	-	-	-	
VIA O7	2	-	-	-	-	-	-	-	1	-	-	1	-	
VIA O8	11	-	-	-	3	1	1	2	-	1	3	-	-	
VIA P1	47	-	2	1	1	4	4	4	5	10	9	4	3	
VIA P2	45	2	-	-	2	1	5	4	3	5	7	7	9	
VIA P3	7	-	-	-	-	2	1	-	1	1	2	-	-	
VIA P4	9	-	-	1	-	1	1	1	1	1	2	-	1	
CRUZEIRO														
EPCB (AV. DAS JAQUEIRAS)	19	-	-	-	3	3	3	3	-	1	1	2	3	
ESTACIONAMENTOS - CRUZEIRO NOVO	2	-	-	-	-	-	1	-	-	-	-	-	1	
VIA HCE 1	3	-	-	-	-	-	1	-	1	-	-	-	1	
VIA HCE 2	2	-	-	-	-	-	-	-	1	-	1	-	-	
VIA INTERNA - CRUZEIRO NOVO	8	-	-	-	1	-	2	-	1	2	2	-	-	
VIA INTERNA - CRUZEIRO VELHO	5	-	-	-	-	1	1	-	1	-	-	2	-	
VIA RE 1	3	-	-	-	-	-	-	2	-	-	-	1	-	
VIA RE 2	2	-	-	-	-	-	-	-	1	1	-	-	-	
GAMA (Continua)														
AV. CENTRAL	3	-	-	-	-	-	1	-	1	-	1	-	-	
AV. CENTRAL LESTE	5	-	-	-	1	-	-	-	1	1	2	-	-	
AV. CENTRAL NORTE	2	-	-	-	1	-	-	-	1	-	-	-	-	
AV. CENTRAL OESTE	1	-	-	-	-	-	-	-	1	-	-	-	-	
AV. CENTRAL SUL	1	-	-	-	-	-	-	-	1	-	-	-	-	
AV. CONTORNO	23	-	1	-	2	-	1	4	3	4	3	3	2	

14.1 - **ACIDENTES** DE TRÂNSITO COM VÍTIMA, POR FAIXA HORÁRIA, SEGUNDO A VIA
DISTRITO FEDERAL - 2013

(Continuação)

Localização e Via	Faixa Horária													
	Total	00 -02	02 -04	04 -06	06 -08	08 -10	10 -12	12 -14	14 -16	16 -18	18 -20	20 -22	22 -24	
GAMA (Conclusão)														
AV. DOS BOMBEIROS	39	2	1	1	4	6	2	4	2	5	5	5	2	
AV. DOS PIONEIROS	54	-	-	1	3	5	9	8	3	9	8	5	3	
AV. ITAMARACÁ (LESTE/IND)	14	-	-	1	1	3	-	4	1	1	1	1	1	
AV. JK (OESTE/CENTRAL)	9	-	-	-	-	1	1	2	1	1	-	2	1	
AV. LOURIVAL BANDEIRA	2	-	-	-	-	-	1	-	-	-	1	-	-	
AV. NORTE/OESTE	1	-	-	-	-	-	-	-	-	1	-	-	-	
AV. PAULO HUNGRIA (LESTE/CENTRAL)	8	-	-	-	1	-	1	1	2	1	1	1	-	
AV. ROSERVART ALVES DE SOUZA	2	-	-	-	-	-	-	-	-	1	-	1	-	
AV. SÃO FRANCISCO	5	-	-	-	1	-	-	1	-	-	3	-	-	
AV. VEDOVELLI BORTOLLO	4	-	-	-	-	1	1	1	-	1	-	-	-	
AV. WAGNER PIAU DE ALMEIDA	10	1	-	-	-	-	1	3	3	2	-	-	-	
ESTACIONAMENTOS - GAMA	2	-	-	-	-	1	-	-	-	-	-	1	-	
GAMA - CONDOMÍNIOS	2	-	-	-	-	-	-	-	-	1	-	1	-	
RUA RODOBELO	1	-	-	-	-	-	-	-	-	-	1	-	-	
RUA SAYONARA	4	1	-	-	-	-	-	1	1	-	1	-	-	
VIA ENTRE QUADRAS - SETOR CENTRAL	2	-	-	-	-	-	1	-	-	-	1	-	-	
VIA ENTRE QUADRAS - SETOR LESTE	5	-	-	-	2	-	3	-	-	-	-	-	-	
VIA ENTRE QUADRAS - SETOR OESTE	2	-	-	-	-	-	-	1	-	-	1	-	-	
VIA ENTRE QUADRAS - SETOR SUL	1	-	-	-	-	1	-	-	-	-	-	-	-	
VIA ESTADIO	4	-	-	-	-	-	1	-	2	1	-	-	-	
VIA INTERNA - GAMA	7	-	1	-	1	-	-	1	-	1	3	-	-	
VIA INTERNA - PONTE ALTA	2	-	-	-	-	-	-	-	2	-	-	-	-	
VIA INTERNA - SETOR CENTRAL	26	-	-	-	1	3	3	3	6	3	1	3	3	
VIA INTERNA - SETOR INDUSTRIAL	30	-	-	1	2	2	3	3	2	10	4	2	1	
VIA INTERNA - SETOR LESTE	58	-	2	-	6	4	3	10	7	8	10	6	2	
VIA INTERNA - SETOR NORTE	10	1	-	1	-	1	1	-	2	-	1	3	-	
VIA INTERNA - SETOR OESTE	47	2	-	1	2	1	4	8	8	5	6	7	3	
VIA INTERNA - SETOR SUL	33	-	-	-	1	4	2	7	1	2	3	7	6	
GUARÁ														
ESTACIONAMENTOS - GUARÁ II	1	-	-	-	-	-	-	-	-	-	1	-	-	
PISTA BERNARDO SAYÃO	33	1	-	-	2	1	5	-	4	9	7	3	1	
SMAS - TRECHO 03	1	-	-	-	-	-	-	-	-	-	-	1	-	
VIA CENTRAL (I)	26	-	-	1	1	6	-	2	4	4	5	2	1	
VIA CENTRAL(II)	20	1	1	-	1	1	-	3	1	4	1	3	4	
VIA DE CONTORNO	81	2	2	1	7	10	4	9	12	12	17	5	-	
VIA INTERNA	1	-	-	-	-	-	-	-	-	1	-	-	-	
VIA INTERNA - C. A. IAPI	1	-	-	-	-	-	-	-	1	-	-	-	-	
VIA INTERNA - C. A. ÁGUAS CLARAS	7	-	-	-	1	1	1	1	-	-	2	1	-	
VIA INTERNA - GUARÁ I	11	-	-	-	-	-	1	4	1	3	-	1	1	
VIA INTERNA - GUARÁ II	37	1	1	1	4	3	8	6	4	3	2	3	1	
VIA INTERNA - LÚCIO COSTA	4	-	-	-	2	-	-	1	-	-	-	1	-	
VIA SPO	3	-	-	-	-	-	-	1	-	2	-	-	-	
NÚCLEO BANDEIRANTE														
2ª AVENIDA	2	-	-	-	-	-	-	-	1	-	1	-	-	
3ª AVENIDA	5	-	-	-	-	-	1	1	-	-	1	2	-	
4ª AVENIDA (CONTORNO)	3	-	-	-	-	1	1	-	-	-	-	1	-	
AV. CENTRAL	20	-	-	-	3	2	2	2	1	2	4	3	1	
RUA 03	1	-	-	-	-	-	-	-	-	1	-	-	-	
VIA INTERNA - N. BANDEIRANTE	1	-	-	-	-	-	-	1	-	-	-	-	-	
VIA INTERNA - SIBS	1	-	-	-	-	1	-	-	-	-	-	-	-	
VIA NB-1	4	-	1	-	1	-	1	-	-	-	1	-	-	
PARANOÁ (Continua)														
AV. ALTA TENSÃO	16	2	-	-	-	-	-	5	2	2	1	2	2	
AV. PARANOÁ (PRINCIPAL)	26	-	-	-	3	4	2	2	5	3	4	3	-	
AV. TRANSVERSAL	3	-	-	-	-	-	-	-	1	1	1	-	-	

14.1 - **ACIDENTES** DE TRÂNSITO COM VÍTIMA, POR FAIXA HORÁRIA, SEGUNDO A VIA
DISTRITO FEDERAL - 2013

(Continuação)

Localização e Via	Faixa Horária																										
	Total	00 -	02	02 -	04	04 -	06	06 -	08	08 -	10	10 -	12	12 -	14	14 -	16	16 -	18	18 -	20	20 -	22	22 -	24		
PARANOÁ (Conclusão)																											
ESTRADA CACHOEIRINHA	1	-	-	-	-	-	-	-	1	-	-	-	-	-	-	-	-	-	-	-	-	-	-	-	-	-	
PARANOÁ - CONDOMÍNIOS	1	-	-	-	-	-	-	-	-	-	-	-	-	-	-	-	-	-	1	-	-	-	-	-	-	-	
RUA DO FORUM	3	-	-	-	-	-	-	1	1	-	-	-	-	-	-	-	-	-	1	-	-	-	-	-	-	-	
RUA DOS PINHEIROS	3	-	1	-	-	-	-	-	-	-	-	1	-	-	-	-	-	-	-	1	-	-	-	-	-	-	
VIA ENTRE QUADRAS - PARANOÁ	1	-	-	-	-	-	-	-	-	-	-	-	-	-	-	-	1	-	-	-	-	-	-	-	-	-	
VIA INTERNA - ALTIPLANO LESTE	3	-	-	-	-	-	-	-	1	-	-	-	-	-	-	-	-	-	-	1	1	-	-	-	-	-	
VIA INTERNA - PARANOÁ	12	2	1	-	-	-	-	-	1	2	-	-	-	-	-	-	3	-	-	-	3	-	-	-	-	-	
VIA Q 21	1	-	-	-	-	-	-	-	-	-	-	-	-	-	-	-	-	-	-	1	-	-	-	-	-	-	
VIA TQ 17/21	1	-	-	-	-	-	-	-	-	-	-	-	1	-	-	-	-	-	-	-	-	-	-	-	-	-	
PLANALTINA																											
AV. CONTORNO	11	-	-	-	-	1	-	-	2	-	-	2	3	1	2	-	-	-	-	-	-	-	-	-	-	-	-
AV. ERASMO DE CASTRO	7	-	-	-	-	-	-	-	1	1	-	-	1	2	1	1	-	-	-	-	-	-	-	-	-	-	-
AV. ERASMO DE CASTRO II	9	-	-	-	-	1	-	-	-	1	1	3	2	-	1	-	-	-	-	-	-	-	-	-	-	-	-
AV. GOIÁS	7	-	-	-	-	-	-	-	-	-	1	-	3	2	-	1	-	-	-	-	-	-	-	-	-	-	-
AV. GOMES RABELO	4	-	-	-	-	-	-	1	-	1	-	-	1	1	-	-	-	-	-	-	-	-	-	-	-	-	-
AV. INDEPENDÊNCIA	58	2	-	5	3	3	6	6	9	7	9	6	2	-	-	-	-	-	-	-	-	-	-	-	-	-	-
AV. MARANHÃO	2	-	-	-	-	-	-	1	-	-	-	-	-	-	-	-	-	-	-	-	1	-	-	-	-	-	-
AV. MARECHAL DEODORO	6	-	1	-	-	-	-	1	1	-	-	-	-	2	1	-	-	-	-	-	1	-	-	-	-	-	-
AV. SÃO PAULO	6	-	-	-	-	1	-	1	-	-	-	-	1	1	2	-	-	-	-	-	-	-	-	-	-	-	-
AV. ÁGUA DE CÔCO	5	1	-	-	-	-	-	-	-	-	-	2	-	-	1	1	-	-	-	-	-	-	-	-	-	-	-
ESTACIONAMENTOS - PLANALTINA	3	-	-	-	-	-	-	-	1	1	-	1	-	-	-	-	-	-	-	-	-	-	-	-	-	-	-
PLANALTINA - CONDOMÍNIOS	25	-	-	1	3	1	1	2	5	6	4	2	-	-	-	-	-	-	-	-	-	-	-	-	-	-	-
RUA 13 DE MAIO	1	-	-	-	-	-	-	-	-	-	-	1	-	-	-	-	-	-	-	-	-	-	-	-	-	-	-
RUA 1º DE JUNHO	1	-	-	-	-	-	-	-	-	1	-	-	-	-	-	-	-	-	-	-	-	-	-	-	-	-	-
RUA A	1	-	-	-	-	-	-	-	-	-	-	-	-	-	1	-	-	-	-	-	-	-	-	-	-	-	-
RUA AURÉLIO MUDIM	1	-	-	-	-	-	-	-	-	1	-	-	-	-	-	-	-	-	-	-	-	-	-	-	-	-	-
RUA BEIJAMIM CONSTANT	1	-	-	-	-	-	-	-	-	-	-	-	1	-	-	-	-	-	-	-	-	-	-	-	-	-	-
RUA E	1	-	-	-	-	-	-	-	-	-	-	-	-	-	-	-	-	-	-	-	1	-	-	-	-	-	-
RUA EUGÊNIO JARDIM	1	-	-	-	-	-	-	1	-	-	-	-	-	-	-	-	-	-	-	-	-	-	-	-	-	-	-
RUA PERNAMBUCO	2	-	-	-	-	-	-	-	-	-	-	1	-	-	1	-	-	-	-	-	-	-	-	-	-	-	-
RUA PIAUÍ	1	-	-	-	-	-	-	-	-	-	-	-	-	1	-	-	-	-	-	-	-	-	-	-	-	-	-
RUA RIO GRANDE DO NORTE	3	-	-	-	-	-	-	1	-	-	-	-	1	-	1	-	-	-	-	-	-	-	-	-	-	-	-
RUA RIO GRANDE DO SUL	2	-	-	-	-	-	-	-	-	-	1	-	-	-	1	-	-	-	-	-	-	-	-	-	-	-	-
VIA 03	1	-	-	-	-	-	-	-	-	1	-	-	-	-	-	-	-	-	-	-	-	-	-	-	-	-	-
VIA 04	1	-	1	-	-	-	-	-	-	-	-	-	-	-	-	-	-	-	-	-	-	-	-	-	-	-	-
VIA 19	1	-	-	-	-	-	-	-	-	-	-	-	1	-	-	-	-	-	-	-	-	-	-	-	-	-	-
VIA 23	1	-	-	-	-	-	-	-	-	-	-	-	-	-	-	-	-	-	-	-	-	1	-	-	-	-	-
VIA 39	1	-	-	-	-	-	-	1	-	-	-	-	-	-	-	-	-	-	-	-	-	-	-	-	-	-	-
VIA ENTRE QUADRAS - SRL	2	-	-	1	-	-	-	-	-	-	-	-	1	-	-	-	-	-	-	-	-	-	-	-	-	-	-
VIA ENTRE QUADRAS - VILA BURITIS	1	-	-	-	-	-	-	-	-	-	1	-	-	-	-	-	-	-	-	-	-	-	-	-	-	-	-
VIA INTERNA - ARAPOANGA	56	1	-	-	2	1	9	2	9	6	9	7	10	-	-	-	-	-	-	-	-	-	-	-	-	-	-
VIA INTERNA - JARDIM RORIZ	6	-	1	-	-	-	-	1	-	-	-	-	2	1	1	-	-	-	-	-	-	-	-	-	-	-	-
VIA INTERNA - PLANALTINA	34	1	1	1	1	5	1	4	3	7	4	4	2	-	-	-	-	-	-	-	-	-	-	-	-	-	-
VIA INTERNA - SE	1	-	-	-	-	-	-	-	-	-	-	-	-	-	1	-	-	-	-	-	-	-	-	-	-	-	-
VIA INTERNA - SOF	1	-	-	-	-	-	-	-	1	-	-	-	-	-	-	-	-	-	-	-	-	-	-	-	-	-	-
VIA INTERNA - SRL	7	-	-	-	-	-	1	2	-	-	-	1	2	1	-	-	-	-	-	-	-	-	-	-	-	-	-
VIA INTERNA - VALE DO AMANHECER	3	-	-	-	-	1	-	1	-	-	-	-	-	-	-	-	-	-	-	-	-	1	-	-	-	-	-
VIA INTERNA - VILA BURITIS	23	1	-	-	3	2	3	3	-	4	4	1	2	-	-	-	-	-	-	-	-	-	-	-	-	-	-
VIA INTERNA DAS ESTÂNCIAS	29	1	1	-	-	1	1	4	7	1	8	2	3	-	-	-	-	-	-	-	-	-	-	-	-	-	-
VIA NS 1	18	-	-	-	-	-	1	1	3	2	3	4	2	2	-	-	-	-	-	-	-	-	-	-	-	-	-
VIA NS 2	6	-	-	-	-	-	-	2	1	1	1	1	-	-	-	-	-	-	-	-	-	-	-	-	-	-	-
VIA WE1	2	-	-	-	-	-	-	1	-	-	-	-	-	1	-	-	-	-	-	-	-	-	-	-	-	-	-
VIA WL 2	5	-	-	-	-	1	1	1	-	-	-	1	-	1	-	-	-	-	-	-	-	-	-	-	-	-	-
VIA WL 4	2	-	-	-	-	-	-	1	-	-	-	-	-	-	-	-	-	-	-	-	-	-	-	-	-	-	-
VIA WL A	1	-	-	-	-	-	-	-	1	-	-	-	-	-	-	-	-	-	-	-	-	-	-	-	-	-	-
VIA WL C	3	-	-	-	-	-	1	-	-	-	-	-	-	-	-	-	-	-	-	-	1	1	-	-	-	-	-

14.1 - **ACIDENTES** DE TRÂNSITO COM VÍTIMA, POR FAIXA HORÁRIA, SEGUNDO A VIA
DISTRITO FEDERAL - 2013

(Continuação)

Localização e Via	Faixa Horária													
	Total	00 -02	02 -04	04 -06	06 -08	08 -10	10 -12	12 -14	14 -16	16 -18	18 -20	20 -22	22 -24	
RECANTO DAS EMAS														
AV. BURITIS	30	-	1	-	1	3	1	4	1	4	5	6	4	
AV. DOS EUCALIPTOS	3	-	-	-	1	-	-	-	-	1	-	1	-	
AV. MONJÓLO	9	-	-	-	-	-	-	1	1	-	2	3	2	
AV. PONTE ALTA	8	-	-	-	-	-	1	1	2	1	2	-	1	
AV. POTIGUAR	13	-	-	-	-	-	-	2	1	2	5	2	1	
AV. RECANTO DAS EMAS	94	4	1	1	5	5	10	14	5	9	16	15	9	
AV. VARGEN DA BÊNÇÃO	11	-	1	-	1	1	-	1	-	3	3	-	1	
ESTACIONAMENTOS - R. EMAS	2	-	-	-	-	-	-	1	-	1	-	-	-	
VIA ENTRE QUADRAS - R. EMAS	9	-	-	-	-	-	-	1	-	3	2	2	1	
VIA INTERNA - ADE	3	-	-	-	1	-	-	-	1	-	-	1	-	
VIA INTERNA - R. EMAS	51	3	1	-	1	1	5	4	4	10	6	11	5	
RIACHO FUNDO														
AV. CEDRO	5	-	-	-	-	-	-	1	2	-	1	1	-	
AV. IPÊ	8	1	-	-	-	-	1	-	1	-	2	3	-	
AV. RIACHO FUNDO	18	1	-	1	-	-	1	5	1	2	3	2	2	
AV. SUCUPIRA	12	1	-	-	1	-	3	1	1	1	2	1	1	
AVENIDA 4	3	1	-	-	-	-	-	1	-	1	-	-	-	
ESTACIONAMENTOS - R. FUNDO	1	-	-	-	-	-	-	-	-	-	-	1	-	
VIA DE LIGAÇÃO R. FUNDO I A II	2	-	-	-	-	1	-	-	-	-	1	-	-	
VIA INTERNA - C.A. SUCUPIRA	1	-	-	-	-	-	-	-	-	1	-	-	-	
VIA INTERNA - R. FUNDO	14	3	-	-	-	2	3	1	1	1	-	3	-	
SAMAMBAIA														
1ª AV. - NORTE	85	3	2	2	9	12	5	4	11	13	14	7	3	
1ª AV. - SUL	66	3	1	-	8	3	7	7	9	6	9	9	4	
2ª AV. - NORTE	44	1	1	1	8	4	2	4	5	4	9	2	3	
2ª AV. - SUL	39	-	1	-	5	2	4	6	4	8	5	3	1	
3ª AV. OESTE	1	-	-	-	-	-	-	-	-	-	-	-	1	
AV. CENTRAL (T1) - NORTE	9	-	-	-	1	1	-	2	1	-	-	3	1	
AV. CENTRAL (T1) - SUL	12	1	-	-	1	-	2	-	4	1	3	-	-	
AV. LESTE	65	1	-	2	5	12	6	8	2	8	7	9	5	
AV. NOROESTE	3	-	1	-	-	-	-	-	-	-	-	2	-	
VIA BOCA DA MATA	4	1	-	-	1	-	-	-	-	-	1	1	-	
VIA ENTRE QUADRAS - SAM. NORTE	10	2	-	1	-	1	-	-	-	-	3	2	1	
VIA ENTRE QUADRAS - SAM. SUL	5	-	-	-	-	-	-	1	-	1	-	2	1	
VIA INTERNA - ADE	4	-	-	1	-	1	1	-	-	-	1	-	-	
VIA INTERNA - SAM. NORTE	48	1	-	1	-	10	2	5	3	9	8	6	3	
VIA INTERNA - SAM. SUL	45	1	-	1	7	2	3	4	1	7	5	10	4	
VIA INTERNA - SMSE	1	-	-	-	-	-	-	-	1	-	-	-	-	
VIA INTERNA - SMT	1	-	-	-	1	-	-	-	-	-	-	-	-	
VIA RIBEIRÃO TAGUATINGA (QNL/SAMAMBAIA)	4	-	-	-	1	-	-	-	-	1	-	-	2	
VIA T2 - SUL	1	-	-	-	-	-	-	-	-	-	1	-	-	
SANTA MARIA														
AV. ALAGADO	109	5	-	1	11	5	5	12	12	16	13	19	10	
AV. CONTORNO	1	-	-	-	-	-	1	-	-	-	-	-	-	
AV. PRINCIPAL (SANTOS DUMONT)	1	-	-	-	-	-	-	-	-	-	-	1	-	
AV. SANTA MARIA	45	2	2	1	2	3	1	4	8	3	10	6	3	
ESTACIONAMENTOS - SANTA MARIA	2	-	-	-	-	1	-	1	-	-	-	-	-	
SANTA MARIA - CONDOMÍNIOS	3	-	-	-	1	-	-	-	-	1	-	-	1	
VIA ENTRE QUADRAS - SANTA MARIA	9	-	-	-	1	1	-	1	-	1	1	1	3	
VIA INTERNA - SANTA MARIA	74	-	2	1	11	3	4	3	15	13	9	6	7	
VIA INTERNA - SANTOS DUMONT	3	-	-	-	1	-	-	1	-	-	1	-	-	
SÃO SEBASTIÃO (Continua)														
AV. BONSUCESSO	13	-	-	-	1	1	1	2	-	2	4	2	-	
AV. CENTRAL	22	1	-	1	2	1	1	2	4	4	3	3	-	

14.1 - **ACIDENTES** DE TRÂNSITO COM VÍTIMA, POR FAIXA HORÁRIA, SEGUNDO A VIA
DISTRITO FEDERAL - 2013

(Continuação)

Localização e Via	Faixa Horária													
	Total	00 -02	02 -04	04 -06	06 -08	08 -10	10 -12	12 -14	14 -16	16 -18	18 -20	20 -22	22 -24	
SÃO SEBASTIÃO (Conclusão)														
AV. COMERCIAL	29	-	1	1	4	2	1	6	2	3	3	4	2	
AV. DOS EUCALIPTOS	5	-	-	-	1	1	1	-	-	-	1	-	1	
AV. MORRO DA CRUZ	1	-	-	-	1	-	-	-	-	-	-	-	-	
AV. SÃO BARTOLOMEU	2	-	-	-	-	-	-	-	-	1	1	-	-	
AV. SÃO SEBASTIÃO	57	4	1	-	2	3	2	6	4	4	14	10	7	
ESTACIONAMENTOS - S. SEBASTIÃO	2	-	-	-	-	-	1	1	-	-	-	-	-	
ESTRADA DO SOL	5	-	-	-	1	2	-	-	-	1	-	1	-	
RUA COMERCIAL DO BOSQUE	1	-	-	-	-	-	-	-	-	-	1	-	-	
RUA CONTORNO DO PARQUE	1	-	-	-	-	-	-	-	-	-	-	-	1	
RUA DA ESCOLA	1	-	-	-	-	-	-	-	-	1	-	-	-	
RUA DA GAMELEIRA	11	-	-	-	1	-	-	-	1	5	1	1	2	
RUA DA PONTE	5	-	-	1	-	-	-	-	1	-	1	-	2	
RUA DO CAIC	1	-	-	-	-	-	-	-	-	-	1	-	-	
RUA DO TERMINAL	2	-	-	-	1	-	-	-	-	1	-	-	-	
SÃO SEBASTIÃO - CONDOMÍNIOS	2	-	-	-	1	-	-	-	-	-	-	-	1	
VIA ENTRE QUADRAS - S. SEBASTIÃO	2	-	-	-	-	-	-	-	-	-	2	-	-	
VIA INTERNA - S. SEBASTIÃO	37	1	-	-	-	3	4	5	4	6	2	8	4	
SOBRADINHO														
1ª AVENIDA	1	-	-	-	-	-	-	-	-	-	1	-	-	
AV. CENTRAL	3	-	-	-	1	-	-	-	1	1	-	-	-	
AV. CONTORNO	6	1	-	-	-	1	2	1	-	1	-	-	-	
ESTACIONAMENTOS - SOBRADINHO	2	-	-	-	-	-	1	-	-	-	1	-	-	
RUA 01	8	-	-	-	1	-	2	-	1	1	2	1	-	
RUA 02	5	-	-	-	-	-	-	1	-	-	4	-	-	
RUA 03	8	-	-	-	1	-	-	1	1	-	3	2	-	
RUA 04	10	2	2	-	-	1	1	1	-	1	1	1	-	
RUA 05	11	-	-	-	-	1	-	3	4	1	1	-	1	
RUA 06	3	-	-	-	-	-	-	2	-	-	1	-	-	
RUA 07	16	-	-	-	-	2	3	1	2	1	4	2	1	
RUA 08	7	1	-	-	1	-	1	-	-	-	2	1	1	
RUA 09	2	-	-	-	-	-	1	-	-	-	-	1	-	
SOBRADINHO - CONDOMÍNIOS	13	1	1	-	-	2	2	-	-	1	4	-	2	
VIA INTERNA - LAGO OESTE	1	-	-	-	-	-	1	-	-	-	-	-	-	
VIA INTERNA - S. INDÚSTRIA	1	-	-	-	-	-	-	1	-	-	-	-	-	
VIA INTERNA - SOBRADINHO I	24	3	-	-	1	1	-	3	1	3	4	6	2	
VIA INTERNA Q. CENTRAL	8	-	1	-	-	1	-	1	1	2	1	1	-	
TAGUATINGA (Continua)														
AV. CENTRAL	67	1	1	2	4	11	4	3	10	13	9	4	5	
AV. COMERCIAL NORTE	80	1	1	1	3	12	11	8	7	13	13	6	4	
AV. COMERCIAL SUL	29	1	-	-	5	5	2	3	3	3	5	1	1	
AV. DAS PALMEIRAS	9	-	-	-	-	1	2	1	1	1	2	1	-	
AV. ELMO SEREJO	83	1	1	6	10	11	4	9	9	8	12	3	9	
AV. HÉLIO PRATES	107	5	2	4	12	13	11	9	11	10	15	9	6	
AV. SAMAMBAIA	10	-	-	-	-	3	-	3	1	-	2	1	-	
AV. SAMDAL (ENTRE SAMDU/COMERCIAL)	3	-	-	-	-	2	-	-	-	-	1	-	-	
AV. SAMDU NORTE	84	-	2	3	6	8	11	9	12	9	8	9	7	
AV. SAMDU SUL	43	2	-	-	5	5	4	2	6	5	4	6	4	
ESTACIONAMENTOS - TAG. CENTRO	1	-	-	1	-	-	-	-	-	-	-	-	-	
ESTACIONAMENTOS - TAG. NORTE	2	-	-	-	-	-	-	1	-	-	-	-	1	
ESTACIONAMENTOS - TAG. SUL	1	-	-	-	-	-	-	-	-	-	-	1	-	
RUA COCA-COLA	9	-	-	1	1	1	-	3	2	-	-	1	-	
RUA DA ALEGRIA	3	-	-	-	-	1	1	1	-	-	-	-	-	
RUA DO HRT	3	-	-	-	1	1	-	1	-	-	-	-	-	
RUA DO SESI	12	1	-	-	1	-	-	1	3	-	5	-	1	
RUA DO VAI QUEM QUER	4	-	-	-	-	3	-	-	1	-	-	-	-	
RUA DOS HOTÉIS	1	-	-	-	-	-	1	-	-	-	-	-	-	

14.1 - **ACIDENTES** DE TRÂNSITO COM VÍTIMA, POR FAIXA HORÁRIA, SEGUNDO A VIA
DISTRITO FEDERAL - 2013

(Continuação)

Localização e Via	Faixa Horária													
	Total	00 -02	02 -04	04 -06	06 -08	08 -10	10 -12	12 -14	14 -16	16 -18	18 -20	20 -22	22 -24	
TAGUATINGA (Conclusão)														
VIA BOCA DA MATA	19	-	-	-	6	4	1	1	-	3	2	2	-	
VIA DE LIGAÇÃO QNL/EPCT	1	-	-	-	1	-	-	-	-	-	-	-	-	
VIA DO CEMITÉRIO	2	-	-	-	-	1	-	-	1	-	-	-	-	
VIA ENTRE - QNL/QNJ	1	-	-	-	1	-	-	-	-	-	-	-	-	
VIA ENTRE QUADRAS - M NORTE	1	-	-	-	-	-	-	-	-	-	1	-	-	
VIA ENTRE QUADRAS - QNL	9	-	-	-	-	-	-	-	-	1	3	4	1	
VIA ENTRE QUADRAS - TAG. NORTE	9	-	-	-	1	-	1	1	1	2	2	-	1	
VIA HN 12	5	-	-	-	-	1	1	-	1	1	-	1	-	
VIA HN 16	1	-	-	-	-	1	-	-	-	-	-	-	-	
VIA INTERNA - M. NORTE	8	-	-	-	1	1	1	1	-	2	2	-	-	
VIA INTERNA - QNL	16	2	-	-	2	1	1	2	2	2	-	4	-	
VIA INTERNA - S. OFICINAS	2	-	-	-	-	1	-	1	-	-	-	-	-	
VIA INTERNA - SETOR INDUSTRIAL	11	1	1	1	1	1	2	-	1	1	1	1	-	
VIA INTERNA - TAG. CENTRO	3	-	-	-	-	-	1	1	-	-	-	1	-	
VIA INTERNA - TAG. NORTE	35	-	-	-	1	2	4	3	9	7	6	2	1	
VIA INTERNA - TAG. SUL	33	2	-	-	4	4	3	1	2	4	8	4	1	
VIA LJ 01	30	4	-	-	2	1	1	4	5	2	4	6	1	
VIA LJ 02	20	-	-	-	-	4	1	2	1	1	2	4	5	
VIA LN 01	1	-	-	-	-	-	-	-	-	-	-	1	-	
VIA LN 18	8	-	-	1	2	-	-	2	-	-	2	1	-	
VIA LN 29	10	-	-	-	-	-	2	3	1	1	2	-	1	
VIA M4	25	4	-	-	1	2	-	4	1	4	3	6	-	
VIA PARQUE DO CORTADO	6	-	-	-	1	1	-	2	-	-	-	2	-	
VIA QN02	3	-	-	-	-	-	-	1	-	-	2	-	-	
VIA QN05	2	-	-	-	-	1	-	-	-	-	-	1	-	
VIA QN08	2	-	-	-	-	1	-	-	1	-	-	-	-	
VIA QN10	2	-	-	-	-	1	-	-	-	-	1	-	-	
VIA QN11	3	-	-	-	-	-	-	2	-	-	1	-	-	
VIA QN13	3	-	-	-	1	-	-	-	-	-	2	-	-	
VIA QN14	3	-	-	-	-	-	1	-	-	1	-	1	-	
VIA QS03	2	-	-	-	-	-	-	1	-	-	1	-	-	
VIA QS06	1	-	-	-	1	-	-	-	-	-	-	-	-	
VIA QS09	2	-	-	-	-	1	-	-	-	-	1	-	-	
VIA QS11	1	-	-	-	-	1	-	-	-	-	-	-	-	
VIA QS13	10	-	-	-	2	-	1	1	2	1	2	-	1	
VIA QS14	7	-	-	-	-	1	1	1	-	1	3	-	-	
VIA RIBEIRÃO TAGUATINGA (QNL/SAMAMBAIA)	10	-	1	-	1	1	1	-	3	3	-	-	-	
LAGO NORTE														
ESTACIONAMENTOS - LAGO NORTE	1	-	-	-	-	-	1	-	-	-	-	-	-	
VIA INTERNA (QI)	11	-	-	-	2	1	-	1	1	1	2	3	-	
VIA INTERNA (QL)	7	-	1	-	1	-	1	-	2	1	1	-	-	
VIA INTERNA - CA	5	-	1	1	-	1	-	1	-	-	-	1	-	
VIA INTERNA - TAQUARI	3	-	-	-	-	1	-	-	2	-	-	-	-	
VIA PRINCIPAL (VARJÃO)	3	-	-	-	-	-	-	-	1	-	2	-	-	
LAGO SUL														
BASE AÉREA	2	-	-	-	-	2	-	-	-	-	-	-	-	
ESTACIONAMENTOS - LAGO SUL	1	-	-	-	-	1	-	-	-	-	-	-	-	
LAGO SUL - CONDOMÍNIOS	1	-	-	-	-	-	-	-	1	-	-	-	-	
VIA 6º COMAR	1	-	-	-	-	-	-	-	1	-	-	-	-	
VIA DOM ORIONE	9	-	-	1	-	-	1	2	1	1	2	1	-	
VIA INTERNA (QI)	24	3	-	-	3	2	2	4	1	2	4	3	-	
VIA INTERNA (QL)	6	-	-	-	1	1	-	-	1	-	2	1	-	
VIA INTERNA - AEROPORTO	1	-	-	-	-	-	-	1	-	-	-	-	-	
VIA INTERNA - SMDB	4	1	-	-	1	-	-	-	-	2	-	-	-	

14.1 - **ACIDENTES** DE TRÂNSITO COM VÍTIMA, POR FAIXA HORÁRIA, SEGUNDO A VIA
DISTRITO FEDERAL - 2013

(Continuação)

Localização e Via	Faixa Horária													
	Total	00 - 02	02 - 04	04 - 06	06 - 08	08 - 10	10 - 12	12 - 14	14 - 16	16 - 18	18 - 20	20 - 22	22 - 24	
ÁGUAS CLARAS														
ALAMEDA DOS EUCALIPTOS	4	-	-	-	-	-	1	2	1	-	-	-	-	-
ALAMEDA GRAVATÁ	4	-	-	-	-	-	-	1	1	1	1	-	-	-
AV. AREAL	3	-	-	-	-	-	-	-	-	2	1	-	-	-
AV. ARNIQUEIRA	7	-	1	-	-	1	-	-	1	2	1	1	-	-
AV. BOLEVARD	1	-	-	-	-	-	-	-	1	-	-	-	-	-
AV. DAS ARAUCÁRIAS	23	4	-	2	2	5	1	2	3	2	-	2	-	-
AV. DAS CASTANHEIRAS	20	-	-	-	2	1	2	4	1	3	2	1	4	-
AV. FLAMBOYANT	6	-	-	-	1	2	1	-	1	-	1	-	-	-
AV. JACARANDÁ	5	-	-	-	-	1	2	-	-	1	1	-	-	-
AV. JEQUITIBÁ	3	-	-	-	-	1	-	-	-	-	1	1	-	-
AV. PARQUE ÁGUAS CLARAS	14	-	-	-	2	2	2	-	1	1	5	1	-	-
AV. PAU BRASIL	6	1	1	-	1	-	3	-	-	-	-	-	-	-
AV. SIBIPIRUNA	7	-	-	-	-	1	-	1	1	3	1	-	-	-
AV. VEREDA DA CRUZ	8	-	1	-	-	2	-	1	-	3	1	-	-	-
AV. ÁGUAS CLARAS	23	-	-	-	-	3	4	3	3	5	3	2	-	-
RUA 05 SUL	1	-	-	-	1	-	-	-	-	-	-	-	-	-
RUA 13 NORTE	1	-	-	-	1	-	-	-	-	-	-	-	-	-
RUA 13 SUL	1	-	-	-	-	-	-	1	-	-	-	-	-	-
RUA 14 NORTE	1	-	-	-	1	-	-	-	-	-	-	-	-	-
RUA 17 SUL	1	1	-	-	-	-	-	-	-	-	-	-	-	-
RUA 19 SUL	4	-	-	-	-	1	1	1	1	-	-	-	-	-
RUA 20 SUL	1	-	-	-	-	-	-	-	1	-	-	-	-	-
RUA 200	2	-	-	-	-	-	-	-	1	-	-	1	-	-
RUA 210	10	2	-	-	2	2	-	-	1	1	2	-	-	-
RUA 25 SUL	1	1	-	-	-	-	-	-	-	-	-	-	-	-
RUA 300	1	-	-	-	-	-	-	-	-	-	-	1	-	-
RUA 31 SUL	1	-	-	-	-	-	-	-	-	1	-	-	-	-
RUA 34 SUL	1	-	-	-	1	-	-	-	-	-	-	-	-	-
RUA 36 NORTE	8	-	-	-	1	-	2	2	1	1	-	-	1	-
RUA 36 SUL	2	-	1	-	1	-	-	-	-	-	-	-	-	-
RUA 37 NORTE	1	-	-	-	1	-	-	-	-	-	-	-	-	-
RUA 37 SUL	1	-	-	-	-	-	-	-	-	1	-	-	-	-
RUA 420	6	1	-	2	-	-	-	1	2	-	-	-	-	-
RUA 430	1	-	-	-	-	-	-	-	-	1	-	-	-	-
RUA 860	1	-	-	-	1	-	-	-	-	-	-	-	-	-
RUA COPÁIBA	2	-	-	-	1	-	-	-	-	1	-	-	-	-
RUA DAS CARNAÚBAS	1	-	-	-	-	-	-	-	-	1	-	-	-	-
RUA DAS PAINEIRAS	5	-	-	-	1	-	2	-	-	2	-	-	-	-
RUA DAS PITANGUEIRAS	1	-	-	-	-	-	-	1	-	-	-	-	-	-
RUA MANACÁ	1	-	-	-	-	-	-	-	-	-	1	-	-	-
RUA TAMBORIL	2	-	-	-	-	-	-	1	-	-	-	1	-	-
VIA ENTRE ADE/SHA	1	-	-	-	-	-	-	-	1	-	-	-	-	-
VIA INTERNA - AREAL	17	1	-	-	-	6	-	2	1	5	1	-	1	-
VIA INTERNA - COLÔNIA AGRÍCOLA ARNIQUEIRA	20	1	-	-	3	2	2	3	-	-	3	5	1	-
VIA INTERNA - ÁGUAS CLARAS	5	-	-	-	-	-	-	1	-	3	-	1	-	-
VIA INTERNA ADE	14	-	-	-	2	4	2	-	3	1	1	-	1	-
ITAPOÃ														
AV. COMERCIAL	23	2	-	-	-	3	-	-	3	2	3	5	5	-
AV. MURÃO	2	-	-	1	-	-	-	-	-	-	1	-	-	-
CONDOMÍNIOS - ITAPOÃ	2	-	-	-	1	1	-	-	-	-	-	-	-	-
RUA DA MORTE	3	-	-	-	-	-	-	1	-	-	1	1	-	-
VIA ENTRE QUADRAS - ITAPOÃ I	1	-	-	-	-	1	-	-	-	-	-	-	-	-
VIA INTERNA - DEL LAGO	17	-	1	-	2	1	1	2	2	3	3	2	-	-
VIA INTERNA - FAZENDINHA	1	-	-	-	-	-	-	-	-	-	-	-	1	-
VIA INTERNA - ITAPOÃ	9	-	-	-	-	2	-	-	1	1	2	1	2	-
VIA INTERNA - ITAPOÃ II	1	-	-	-	-	-	-	1	-	-	-	-	-	-

14.1 - **ACIDENTES** DE TRÂNSITO COM VÍTIMA, POR FAIXA HORÁRIA, SEGUNDO A VIA
DISTRITO FEDERAL - 2013

(Continuação)

Localização e Via	Faixa Horária													
	Total	00 -02	02 -04	04 -06	06 -08	08 -10	10 -12	12 -14	14 -16	16 -18	18 -20	20 -22	22 -24	
JARDIM BOTÂNICO														
AV. DO SOL	5	-	-	-	1	-	2	1	-	-	1	-	-	
ESTACIONAMENTOS - JARDIM BOTÂNICO	1	-	-	-	-	-	-	-	-	1	-	-	-	
JARDIM BOTÂNICO - CONDOMÍNIOS	2	-	1	-	-	-	-	1	-	-	-	-	-	
VIA INTERNA - JARDIM BOTÂNICO	2	-	-	-	-	2	-	-	-	-	-	-	-	
VIA PARALELA À DF 001	1	-	-	-	1	-	-	-	-	-	-	-	-	
VICENTE PIRES														
RUA 01	1	-	-	-	-	-	-	-	-	-	1	-	-	
RUA 03	7	-	-	-	-	3	-	1	-	1	1	1	-	
RUA 04	10	-	-	-	-	2	2	2	-	2	1	-	1	
RUA 05	11	-	-	-	-	1	2	3	-	1	2	1	1	
RUA 06	5	-	-	-	-	1	-	3	-	-	-	1	-	
RUA 07	4	-	-	-	1	-	-	1	-	1	-	1	-	
RUA 08	10	-	-	-	1	2	1	1	2	-	2	1	-	
RUA 10	9	-	-	-	1	-	1	-	2	-	5	-	-	
RUA 11	2	-	1	-	-	-	-	-	-	-	1	-	-	
RUA 12	8	-	-	-	1	1	1	-	1	2	-	1	1	
RUA 4A	4	1	-	-	-	1	-	2	-	-	-	-	-	
RUA 4C	1	-	-	-	-	-	1	-	-	-	-	-	-	
RUA DA MISERICÓRDIA	4	-	-	-	-	-	-	1	-	1	-	1	1	
VIA INTERNA - C. A. SAMAMBAIA	7	1	-	-	-	-	-	-	1	2	1	-	2	
VIA INTERNA - VILA SÃO JOSÉ	1	-	-	-	1	-	-	-	-	-	-	-	-	
VIA INTERNA C. A. VICENTE PIRES	2	-	-	-	-	-	-	1	-	1	-	-	-	
SOBRADINHO II														
AV. CENTRAL (II)	9	-	-	1	1	1	-	-	1	-	4	1	-	
AV. COMERCIAL	3	-	-	-	-	1	-	-	1	1	-	-	-	
AV. CONTORNO (II)	3	-	-	-	-	-	-	-	-	1	-	2	-	
AV. SÃO FRANCISCO	2	-	-	-	-	1	-	-	-	-	1	-	-	
SOBRADINHO II - CONDOMÍNIOS	7	-	-	-	-	1	-	2	2	-	-	1	1	
VIA COND. JARDIM AMÉRICA (ANT DF 425)	5	-	-	-	-	-	1	-	1	1	1	1	-	
VIA ENTRE QUADRAS - SOB. II	1	-	-	-	-	-	-	-	1	-	-	-	-	
VIA INTERNA - SOB. II	13	-	-	-	2	1	2	-	1	2	1	3	1	
VIA INTERNA - VILA RABELO	2	-	-	-	-	-	1	1	-	-	-	-	-	
VIA SOBRADINHO II (ANT DF 420)	27	3	-	-	-	1	2	1	3	7	4	6	-	
SIA														
ESTACIONAMENTOS - SIA	1	-	-	-	-	-	1	-	-	-	-	-	-	
VIA DA FEIRA	1	-	-	-	1	-	-	-	-	-	-	-	-	
VIA DE LIGAÇÃO SIA/SGCV	1	-	-	-	-	1	-	-	-	-	-	-	-	
VIA IN1	2	-	-	-	1	-	-	-	-	-	1	-	-	
VIA INTERNA - SIA	3	-	-	-	-	1	1	1	-	-	-	-	-	
VIA INTERNA - SOF SUL	3	-	-	-	-	-	-	1	2	-	-	-	-	
VIA INTERNA S. DE INDÚSTRIA	82	2	1	1	8	13	15	9	10	12	6	3	2	
SUDOESTE/OCTOGONAL														
1ª AVENIDA (SUDOESTE)	16	-	-	-	-	1	1	3	4	2	2	1	2	
2ª AVENIDA (SUDOESTE)	2	-	-	-	-	1	1	-	-	-	-	-	-	
3ª AVENIDA (SUDOESTE)	3	-	-	-	1	1	-	-	1	-	-	-	-	
4ª AVENIDA (SUDOESTE)	3	1	-	-	-	-	1	1	-	-	-	-	-	
ESTACIONAMENTOS - SUDOESTE	3	-	-	1	-	-	-	1	-	1	-	-	-	
VIA AO 1	2	-	-	-	1	-	-	-	-	1	-	-	-	
VIA INTERNA	4	-	-	-	-	1	-	-	-	3	-	-	-	
VIA INTERNA - SUDOESTE	6	1	-	-	-	3	-	-	-	-	1	1	-	
VIAS INTERNAS DO SIG	1	-	-	-	-	-	-	-	-	-	1	-	-	

14.1 - **ACIDENTES** DE TRÂNSITO COM VÍTIMA, POR FAIXA HORÁRIA, SEGUNDO A VIA
DISTRITO FEDERAL - 2013

(Continuação)

Localização e Via	Faixa Horária													
	Total	00 -02	02 -04	04 -06	06 -08	08 -10	10 -12	12 -14	14 -16	16 -18	18 -20	20 -22	22 -24	
VARJÃO														
AV. PRINCIPAL	12	-	-	-	-	2	2	-	1	2	2	2	1	
VIA INTERNA - VARJÃO	5	-	-	-	1	1	-	-	-	-	2	1	-	
PARK WAY														
VIA INTERNA - PARK WAY	50	2	-	1	3	4	3	5	7	11	5	4	5	
VIA INTERNA - VARGEM BONITA	2	-	-	-	-	-	-	-	-	-	2	-	-	
VIA PARALELA À DF 003	7	-	-	1	1	1	-	-	-	2	2	-	-	
RIACHO FUNDO II														
AV. CENTRAL	3	-	-	-	-	-	1	-	-	1	1	-	-	
AV. CONTORNO	2	-	-	-	-	-	-	1	-	1	-	-	-	
AV. DA ADMINISTRAÇÃO	2	-	-	-	-	1	-	1	-	-	-	-	-	
AV. RIACHO FUNDO II	6	-	-	-	1	-	-	3	-	-	2	-	-	
VIA INTERNA - CAUB I	3	-	-	-	-	-	-	-	-	1	1	1	-	
VIA INTERNA - CAUB II	1	-	-	-	-	-	-	-	1	-	-	-	-	
VIA INTERNA - R. FUNDO II	12	-	-	-	1	-	-	-	3	4	2	1	1	
FERCAL														
VIA INTERNA - FERCAL	1	-	-	-	-	-	-	-	-	1	-	-	-	
SCIA/ESTRUTURAL/AUTOMÓVEL														
AV. 9 DE JULHO	3	-	-	-	-	-	-	-	1	1	1	-	-	
AV. CENTRAL	2	-	-	-	-	-	-	-	-	-	-	1	1	
AV. COMERCIAL	1	-	-	-	-	1	-	-	-	-	-	-	-	
AV. DOS PIONEIROS	1	-	-	-	-	-	-	-	-	-	1	-	-	
LIXÃO DA ESTRUTURAL	3	-	-	-	-	1	-	1	1	-	-	-	-	
VIA ESTRUTURAL W5	2	-	-	-	1	-	-	1	-	-	-	-	-	
VIA ESTRUTURAL W7	1	-	-	-	-	-	-	-	-	-	-	-	1	
VIA INTERNA - CIDADE DO AUTOMÓVEL	8	-	2	-	-	1	-	2	1	-	2	-	-	
VIA INTERNA - ESTRUTURAL	18	1	-	-	3	2	2	2	5	1	1	1	-	
VIA PARQUE URBANO	2	-	-	-	-	-	1	-	-	1	-	-	-	
NOROESTE														
VIA INTERNA - NOROESTE	6	-	-	-	1	3	-	1	-	1	-	-	-	
DF (Continua)														
DF 001 (EPCT)	702	22	16	21	83	85	43	57	60	98	107	73	37	
DF 002 (EIXÃO)	102	7	1	1	9	17	7	4	2	16	16	13	9	
DF 003 (EPIA)	568	10	9	22	93	69	40	59	57	61	86	37	25	
DF 004 (VIA L4)	113	2	3	7	16	15	14	7	11	11	20	3	4	
DF 005 (EPPR)	52	2	4	1	7	9	2	3	6	7	4	5	2	
DF 006	2	-	-	-	-	-	1	-	1	-	-	-	-	
DF 007	13	1	-	1	-	4	1	-	2	1	2	1	-	
DF 009 (EPPN)	32	-	1	-	3	2	5	5	6	3	4	-	3	
DF 010 (EPAA)	13	-	-	-	2	1	1	2	6	-	1	-	-	
DF 011	69	1	-	2	10	11	9	2	9	10	10	2	3	
DF 015	36	-	1	-	6	2	2	4	2	4	9	4	2	
DF 025 (EPDB)	132	1	1	4	20	22	9	9	13	16	21	9	7	
DF 027	3	-	-	-	-	-	-	-	3	-	-	-	-	
DF 035	2	-	-	-	-	-	-	1	-	-	1	-	-	
DF 047 (EPAR)	23	-	1	-	4	3	1	1	2	5	4	-	2	
DF 051 (EPGU)	48	3	-	1	5	8	4	2	4	8	13	-	-	
DF 055	5	-	-	-	1	1	1	1	-	1	-	-	-	
DF 065	21	-	-	-	7	4	1	1	3	3	-	2	-	
DF 075 (EPNB)	216	6	2	3	34	40	18	18	18	34	19	16	8	
DF 079	18	1	-	-	-	2	3	2	4	2	4	-	-	

14.1 - **ACIDENTES** DE TRÂNSITO COM VÍTIMA, POR FAIXA HORÁRIA, SEGUNDO A VIA
DISTRITO FEDERAL - 2013

(Conclusão)

Localização e Via	Faixa Horária													
	Total	00 -02	02 -04	04 -06	06 -08	08 -10	10 -12	12 -14	14 -16	16 -18	18 -20	20 -22	22 -24	
DF (Conclusão)														
DF 085 (EPTG)	206	3	1	2	27	27	13	11	19	22	42	25	14	
DF 087	15	1	-	-	2	4	-	1	2	-	2	2	1	
DF 095 (EPCL)	126	4	2	5	21	21	12	10	9	15	14	7	6	
DF 100	5	-	-	-	-	1	-	-	1	1	1	-	1	
DF 120	2	-	-	-	-	-	-	-	1	1	-	-	-	
DF 128	59	3	2	5	3	4	6	4	4	5	15	7	1	
DF 130	59	1	-	2	5	3	6	6	6	6	14	8	2	
DF 131	2	-	-	-	-	-	-	-	1	1	-	-	-	
DF 140	25	2	1	-	4	4	1	2	2	-	8	1	-	
DF 150	47	3	2	1	8	4	3	2	3	6	7	4	4	
DF 170	1	-	-	-	-	-	-	-	-	-	1	-	-	
DF 180	135	10	3	8	13	12	10	12	10	14	22	13	8	
DF 190	7	-	1	-	1	-	-	-	1	1	-	3	-	
DF 205	12	1	-	3	1	1	-	1	1	3	-	1	-	
DF 206	2	1	-	1	-	-	-	-	-	-	-	-	-	
DF 220	2	-	-	-	1	-	-	-	-	1	-	-	-	
DF 230	35	-	-	4	2	3	2	-	5	4	6	7	2	
DF 240	8	-	-	-	1	1	-	2	-	-	2	2	-	
DF 250	61	1	5	4	6	7	3	10	5	6	5	8	1	
DF 260	2	1	-	-	-	-	-	-	-	1	-	-	-	
DF 270	3	-	-	-	-	-	-	-	-	-	2	1	-	
DF 280	24	-	-	3	4	1	2	3	2	3	2	3	1	
DF 285	1	-	-	-	-	-	-	-	-	-	-	1	-	
DF 290	158	6	3	2	14	11	13	12	20	19	26	20	12	
DF 295	1	-	-	-	-	-	-	-	1	-	-	-	-	
DF 310	1	-	-	-	-	-	-	-	-	1	-	-	-	
DF 320	1	-	-	-	1	-	-	-	-	-	-	-	-	
DF 330	2	-	-	-	-	-	1	-	-	-	1	-	-	
DF 345	17	3	-	-	1	-	1	3	1	2	4	1	1	
DF 410	2	-	-	-	-	1	-	-	-	-	1	-	-	
DF 415	1	-	-	-	-	-	-	-	-	-	1	-	-	
DF 430	20	1	-	-	1	3	1	-	3	3	5	1	2	
DF 435	2	-	-	-	-	-	-	1	-	-	-	1	-	
DF 440	16	-	1	-	1	3	2	1	1	2	4	1	-	
DF 445	10	1	1	1	1	-	1	-	1	-	2	1	1	
DF 451	8	-	-	-	-	-	1	2	2	1	1	-	1	
DF 459	27	1	1	1	4	2	1	3	3	1	2	6	2	
DF 463	25	1	-	1	7	1	2	-	3	4	1	2	3	
DF 473	4	-	-	-	-	1	-	1	-	2	-	-	-	
DF 475	27	-	-	-	4	1	3	2	6	1	7	1	2	
DF 480	43	-	-	2	8	2	3	3	1	8	10	3	3	
DF 483	28	-	1	2	1	3	2	2	2	4	6	4	1	
DF 495	1	-	-	-	1	-	-	-	-	-	-	-	-	
ESTRADA VICINAL	32	2	-	-	-	4	2	3	5	2	9	2	3	
BR														
BR 020	191	4	4	7	35	13	14	13	16	17	38	18	12	
BR 040	87	2	1	6	20	15	4	4	4	10	13	6	2	
BR 060	101	1	2	1	11	12	9	5	6	17	20	9	8	
BR 070	259	9	7	15	52	25	15	18	17	34	34	18	15	
BR 251	22	1	1	-	1	1	2	2	2	3	4	2	3	
TOTAL	10659	312	170	252	1075	1147	889	1083	1119	1388	1584	1026	614	

Fonte: GDF/SSP/DETRAN/GEREST

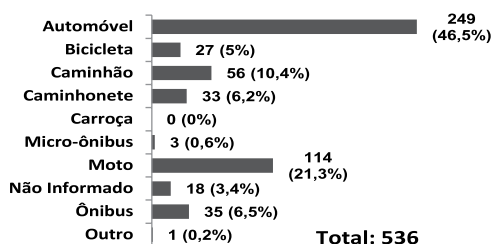
Nota 1: Dados obtidos da PCDF e consolidados com as informações do IML e da Secretaria de Saúde.

Nota 2: Em 2008, a L4 passou para a jurisdição do DER.

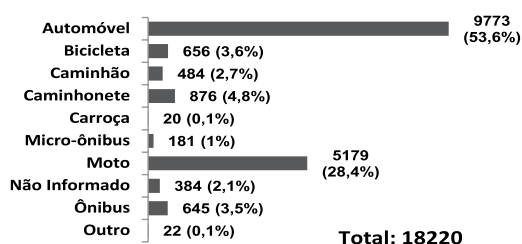
Nota 3: A partir de 2012, essas cidades foram desmembradas de outras regiões administrativas no Sistema de Acidentes de Trânsito (SAT). As ocorrências registradas em SCIA/ESTRUTURAL/AUTOMÓVEL, Varjão e Vicente Pires correspondiam, até então, às Ras Guarã, Lago Norte e Taguatinga, respectivamente

VEÍCULOS ENVOLVIDOS EM ACIDENTES DE TRÂNSITO COM VÍTIMA, POR TIPO E GRAVIDADE DISTRITO FEDERAL, 2013

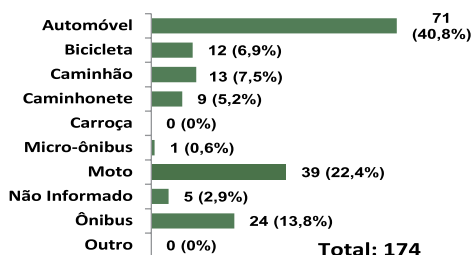
1. Distrito Federal Acidentes com Morte



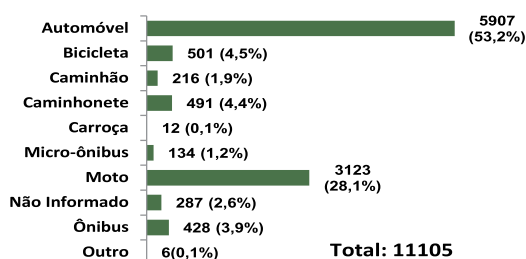
2. Distrito Federal Acidentes com Feridos



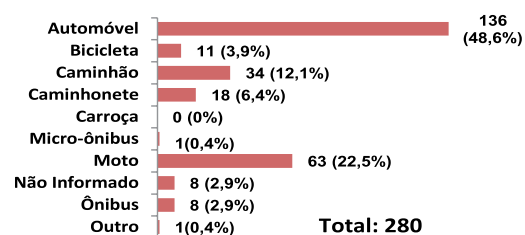
3. Vias Urbanas Acidentes com Morte



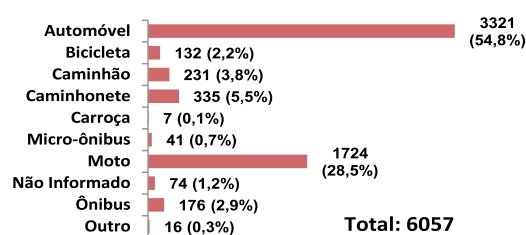
4. Vias Urbanas Acidentes com Feridos



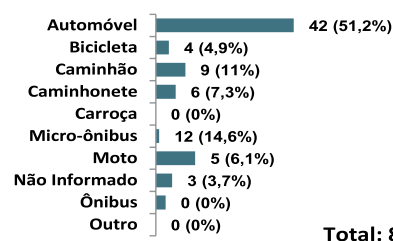
5. Rodovias - DFs Acidentes com Morte



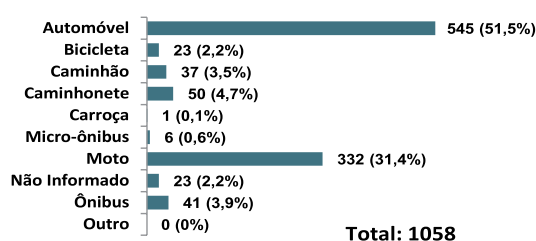
6. Rodovias - DFs Acidentes com Feridos



7. Rodovias - BRs Acidentes com Morte



8. Rodovias - BRs Acidentes com Feridos



Fonte: GDF / SSP / DETRAN / GEREST

Nota: Os percentuais estão arredondados com uma casa decimal, logo a soma nem sempre será 100%.

15.1 - **VEÍCULOS** ENVOLVIDOS EM ACIDENTES DE TRÂNSITO COM VÍTIMA, POR TIPO, SEGUNDO A VIA
DISTRITO FEDERAL - 2013

(Continua)

Localização e Via	Tipo de Veículo										
	Total	Auto- móvel	Bici- cleta	Camí- nhão	Camio- nete	Micro- ônibus	Moto	Ôni- bus	Tração Animal	Outros	Não Inf.
BRASÍLIA (Continua)											
ALÇA CNB SUL	2	2	-	-	-	-	-	-	-	-	-
CRS	2	1	1	-	-	-	-	-	-	-	-
EHT	4	2	1	-	-	-	1	-	-	-	-
EIXO L NORTE	53	36	1	1	1	-	9	3	-	-	2
EIXO L SUL	49	25	-	-	4	-	7	12	-	-	1
EIXO W NORTE	60	46	1	-	1	-	9	2	-	1	-
EIXO W SUL	91	53	-	-	2	-	20	11	-	-	5
EPP	1	1	-	-	-	-	-	-	-	-	-
EPPM	71	39	1	1	2	1	18	6	-	-	3
EQN	8	5	-	-	1	-	1	-	-	-	1
EQS	7	5	-	-	-	-	2	-	-	-	-
ESTACIONAMENTOS - ASA NORTE	6	4	-	-	1	-	1	-	-	-	-
ESTACIONAMENTOS - ASA SUL	10	6	-	-	1	-	2	-	-	-	1
ESTACIONAMENTOS - BRASÍLIA	3	1	1	-	-	-	-	-	-	-	1
ESTACIONAMENTOS - GRANJA DO TORTO	1	-	-	-	1	-	-	-	-	-	-
ESTACIONAMENTOS - PARQUE DA CIDADE	13	5	2	-	2	-	3	-	-	-	1
ESTACIONAMENTOS - VILA PLANALTO	2	2	-	-	-	-	-	-	-	-	-
L1 NORTE	4	2	-	-	-	-	2	-	-	-	-
L1 SUL	15	13	-	-	-	-	1	1	-	-	-
L2 NORTE	64	43	2	-	1	2	10	4	-	-	2
L2 SUL	70	45	-	-	3	1	19	1	-	-	1
L3 NORTE	22	16	1	-	-	-	5	-	-	-	-
L3 SUL	2	2	-	-	-	-	-	-	-	-	-
PLATAFORMA INFERIOR DA RODOVIÁRIA	18	4	-	-	-	1	1	9	-	-	3
PLATAFORMA SUPERIOR DA RODOVIÁRIA	6	4	-	-	1	-	1	-	-	-	-
S1 X L2	2	1	-	-	-	-	1	-	-	-	-
SCLN	12	10	-	-	-	-	2	-	-	-	-
SCLRN	10	7	-	-	1	-	1	-	-	-	1
SCLS	11	5	-	1	-	-	4	-	-	-	1
SEPN	4	1	-	-	-	-	2	1	-	-	-
SEPS	2	2	-	-	-	-	-	-	-	-	-
SES	10	7	-	-	1	-	1	-	-	-	1
SGAN	7	6	-	-	-	-	1	-	-	-	-
SHCGN	2	2	-	-	-	-	-	-	-	-	-
SHIGS	9	4	-	-	-	-	4	1	-	-	-
SMU - AV. DO EXÉRCITO	4	3	-	-	1	-	-	-	-	-	-
SMU - AV. DUQUE DE CAXIAS	12	6	-	-	1	-	5	-	-	-	-
SMU - OUTRAS VIAS	9	3	1	-	1	-	3	1	-	-	-
SRTVN	1	1	-	-	-	-	-	-	-	-	-
SRTVS	2	1	-	-	-	-	1	-	-	-	-
TESOURINHA - ASA SUL	2	1	-	-	-	-	1	-	-	-	-
VIA CLN - COMÉRCIO LOCAL NORTE	93	60	-	3	1	-	28	-	-	-	1
VIA CLS - COMÉRCIO LOCAL SUL	105	71	1	3	3	-	21	1	-	-	5
VIA DE LIGAÇÃO - ASA NORTE	7	4	-	-	-	-	3	-	-	-	-
VIA DE LIGAÇÃO - ASA SUL	4	3	-	-	-	-	-	-	-	-	1
VIA DE LIGAÇÃO - EIXO MONUMENTAL	3	2	-	-	-	-	1	-	-	-	-
VIA DO AUTÓDROMO	20	10	1	2	-	-	6	1	-	-	-
VIA DO PARQUE DA CIDADE	34	23	1	-	1	-	8	-	-	-	1
VIA DOS ESPORTES	8	5	-	-	-	1	2	-	-	-	-
VIA ENTRE - SGAN 908/909	1	-	-	-	-	-	1	-	-	-	-
VIA ENTRE QUADRAS - SCRN	9	7	-	-	-	-	1	-	-	-	1
VIA ENTRE QUADRAS - SHCGN	2	2	-	-	-	-	-	-	-	-	-
VIA INTERNA - BRASÍLIA	1	1	-	-	-	-	-	-	-	-	-
VIA INTERNA - GRANJA DO TORTO	2	2	-	-	-	-	-	-	-	-	-
VIA INTERNA - SAFS	12	7	-	-	-	-	4	1	-	-	-
VIA INTERNA - SAM	3	2	1	-	-	-	-	-	-	-	-
VIA INTERNA - SAUS	1	1	-	-	-	-	-	-	-	-	-

15.1 - **VEÍCULOS** ENVOLVIDOS EM ACIDENTES DE TRÂNSITO COM VÍTIMA, POR TIPO, SEGUNDO A VIA
DISTRITO FEDERAL - 2013

(Continuação)

Localização e Via	Tipo de Veículo										
	Total	Auto- móvel	Bici- cleta	Camí- nhão	Camio- nete	Micro- ônibus	Moto	Ôni- bus	Tração Animal	Outros	Não Inf.
BRASÍLIA (Conclusão)											
VIA INTERNA - SCLRN	9	6	-	-	-	-	3	-	-	-	-
VIA INTERNA - SCRN	2	1	-	-	-	-	1	-	-	-	-
VIA INTERNA - SDS	1	1	-	-	-	-	-	-	-	-	-
VIA INTERNA - SGAN	2	2	-	-	-	-	-	-	-	-	-
VIA INTERNA - SGON	2	2	-	-	-	-	-	-	-	-	-
VIA INTERNA - SHIGS	1	1	-	-	-	-	-	-	-	-	-
VIA INTERNA - SHLN	2	2	-	-	-	-	-	-	-	-	-
VIA INTERNA - SMHS	3	2	-	-	-	-	1	-	-	-	-
VIA INTERNA - SOF NORTE	3	1	-	-	-	-	1	1	-	-	-
VIA INTERNA - SPO	17	13	-	-	1	-	1	2	-	-	-
VIA INTERNA - UNB	18	15	-	-	-	-	2	1	-	-	-
VIA INTERNA - VILA TELEBRASÍLIA	2	-	-	-	-	-	1	-	-	-	1
VIA INTERNA SAAN	16	6	-	2	-	-	7	-	-	-	1
VIA INTERNA SAIN	5	3	-	-	1	-	1	-	-	-	-
VIA INTERNA SBN	7	2	-	-	-	-	4	-	-	-	1
VIA INTERNA SBS	7	3	-	-	-	-	4	-	-	-	-
VIA INTERNA SCN	3	2	-	-	1	-	-	-	-	-	-
VIA INTERNA SCS	16	9	-	-	-	-	7	-	-	-	-
VIA INTERNA SHN - S. HOTELEIRO NORTE	15	10	-	-	-	-	2	2	-	-	1
VIA INTERNA SHS - S. HOTELEIRO SUL	8	6	1	-	-	-	1	-	-	-	-
VIA INTERNA SQN	19	14	-	-	-	-	5	-	-	-	-
VIA INTERNA SQS	21	14	-	-	-	-	5	1	1	-	-
VIA N - 714	2	2	-	-	-	-	-	-	-	-	-
VIA N1	199	112	6	3	9	-	53	11	-	-	5
VIA N2	33	16	-	-	2	-	13	2	-	-	-
VIA N3	8	5	-	-	-	-	3	-	-	-	-
VIA N4	3	2	1	-	-	-	-	-	-	-	-
VIA PONTE COSTA E SILVA	25	21	-	-	-	-	3	-	-	-	1
VIA PONTE DAS GARÇAS	10	6	-	-	1	-	3	-	-	-	-
VIA PONTE JK	56	38	1	1	2	-	10	2	-	-	2
VIA S1	214	127	1	6	2	-	61	17	-	-	-
VIA S2	44	24	-	-	-	2	15	1	-	-	2
VIA S3	13	8	-	-	-	-	5	-	-	-	-
VIA S4	1	1	-	-	-	-	-	-	-	-	-
VIA SCEN - S. CLUBES NORTE	10	7	-	1	-	-	2	-	-	-	-
VIA SCES - S. CLUBES SUL	26	20	1	1	-	-	4	-	-	-	-
VIA SIG ENTRE TRIBUNAL/PARQUE	4	2	-	-	-	-	2	-	-	-	-
VIA SOF SUL	1	-	-	-	-	-	1	-	-	-	-
VIA TERMINAL NORTE	47	29	2	1	3	-	11	-	-	-	1
VIAS DA VILA PLANALTO	24	10	1	1	2	-	10	-	-	-	-
W1 NORTE	49	31	2	-	1	-	15	-	-	-	-
W1 SUL	16	9	1	-	2	-	4	-	-	-	-
W2 NORTE	10	6	-	-	-	-	4	-	-	-	-
W2 SUL	15	8	-	-	-	-	6	1	-	-	-
W3 NORTE	145	85	4	1	9	1	29	14	-	-	2
W3 SUL	127	73	2	1	6	-	28	13	-	-	4
W4 NORTE	25	16	-	2	1	-	6	-	-	-	-
W4 SUL	33	24	-	-	2	-	7	-	-	-	-
W5 NORTE	41	25	1	-	4	1	10	-	-	-	-
W5 SUL	18	10	-	-	-	-	5	1	-	-	2
BRAZLÂNDIA (Continua)											
ALAMEDA VEREDINHA	9	6	-	-	-	-	3	-	-	-	-
AV. CENTRAL - S. NORTE	12	7	-	-	2	1	2	-	-	-	-
AV. CENTRAL - S. TRADICIONAL	12	4	1	1	-	-	4	2	-	-	-
AV. CENTRAL - VILA SÃO JOSÉ	4	1	-	-	-	-	2	1	-	-	-
AV. SÃO JOSÉ	6	3	1	-	-	-	2	-	-	-	-

15.1 - **VEÍCULOS** ENVOLVIDOS EM ACIDENTES DE TRÂNSITO COM VÍTIMA, POR TIPO, SEGUNDO A VIA
DISTRITO FEDERAL - 2013

(Continuação)

Localização e Via	Tipo de Veículo										
	Total	Auto- móvel	Bici- cleta	Camí- nhão	Camio- nete	Micro- ônibus	Moto	Ôni- bus	Tração Animal	Outros	Não Inf.
BRAZLÂNDIA (Conclusão)											
AV. VEREDAS	9	2	-	2	-	-	3	2	-	-	-
ESTACIONAMENTOS - SETOR NORTE	1	1	-	-	-	-	-	-	-	-	-
ESTACIONAMENTOS - SETOR SUL	1	1	-	-	-	-	-	-	-	-	-
VIA ENTRE QUADRAS - SETOR NORTE	7	4	-	-	-	-	2	-	-	1	-
VIA ENTRE QUADRAS - SETOR TRADICIONAL	3	3	-	-	-	-	-	-	-	-	-
VIA ENTRE QUADRAS - VILA SÃO JOSÉ	1	-	-	-	-	-	-	1	-	-	-
VIA INTERNA - INCRA 8	1	1	-	-	-	-	-	-	-	-	-
VIA INTERNA - SETOR DE CHÁCARAS BRAZLÂNDIA	1	-	-	-	-	-	1	-	-	-	-
VIA INTERNA - SETOR NORTE	4	2	2	-	-	-	-	-	-	-	-
VIA INTERNA - SETOR SUL	2	-	1	-	1	-	-	-	-	-	-
VIA INTERNA - SETOR TRADICIONAL	6	2	-	1	-	-	2	1	-	-	-
VIA INTERNA - VEREDAS	1	1	-	-	-	-	-	-	-	-	-
VIA INTERNA - VILA SÃO JOSÉ	9	6	1	-	-	-	2	-	-	-	-
VIA LATERAL QD 12	2	-	-	-	1	-	1	-	-	-	-
VIA LW1	5	1	1	-	-	-	2	1	-	-	-
VIA LW2	2	2	-	-	-	-	-	-	-	-	-
VIA LW3	2	1	1	-	-	-	-	-	-	-	-
VIA LW4	5	3	1	-	-	-	-	-	-	-	1
VIA N1	3	1	1	-	1	-	-	-	-	-	-
VIA N6	2	1	-	-	-	-	1	-	-	-	-
VIA N8	3	1	-	-	1	-	1	-	-	-	-
VIA S2	2	1	-	-	-	1	-	-	-	-	-
VIA SN1	3	3	-	-	-	-	-	-	-	-	-
VIA SN2	18	10	1	-	-	1	6	-	-	-	-
VIA SN5	2	-	-	1	-	-	1	-	-	-	-
CANDANGOLÂNDIA											
ESTACIONAMENTOS - CANDANGOLÂNDIA	2	1	-	-	-	-	1	-	-	-	-
VIA DE PENETRAÇÃO	5	3	-	-	-	-	2	-	-	-	-
VIA DO CONTORNO	1	1	-	-	-	-	-	-	-	-	-
VIA DOS TRANSPORTES (CENTRAL)	6	3	-	-	-	-	3	-	-	-	-
VIA INTERNA - CANDANGOLÂNDIA	4	3	-	-	-	1	-	-	-	-	-
VIA INTERNA - SPMS	4	2	-	-	-	-	2	-	-	-	-
CEILÂNDIA (Continua)											
AV. CONTORNO - P NORTE	14	5	-	1	-	1	5	2	-	-	-
AV. CONTORNO - P SUL	5	3	-	-	-	-	1	1	-	-	-
AV. DAS PALMEIRAS - COND. SOL NASCENTE (TRECHO 1)	1	1	-	-	-	-	-	-	-	-	-
AV. PRINCIPAL - COND. SOL NASCENTE	40	21	3	2	3	-	9	-	1	-	1
ELMO SEREJO	131	64	2	2	7	2	45	6	-	-	3
ESTACIONAMENTOS - CEI. CENTRO	1	-	-	-	-	-	-	-	-	-	1
ESTACIONAMENTOS - CEILÂNDIA NORTE	3	3	-	-	-	-	-	-	-	-	-
ESTACIONAMENTOS - CEILÂNDIA SUL	4	3	-	-	-	-	1	-	-	-	-
ESTACIONAMENTOS - EXPANSÃO DO SETOR O	1	1	-	-	-	-	-	-	-	-	-
ESTACIONAMENTOS - P NORTE	1	1	-	-	-	-	-	-	-	-	-
ESTACIONAMENTOS - SETOR O	3	3	-	-	-	-	-	-	-	-	-
RUA 01	2	2	-	-	-	-	-	-	-	-	-
RUA 11	1	-	-	-	-	-	-	-	-	-	1
RUA DO FÓRUM	8	3	-	-	-	-	5	-	-	-	-
SMC - VIA 1	1	1	-	-	-	-	-	-	-	-	-
VIA 08	2	1	-	-	-	-	1	-	-	-	-
VIA 09	2	-	-	-	1	-	1	-	-	-	-
VIA 10	3	2	-	-	-	-	1	-	-	-	-
VIA 58	18	5	2	-	1	3	7	-	-	-	-
VIA ENTRE - SETOR DE OFICINAS/QNO 10	1	1	-	-	-	-	-	-	-	-	-
VIA ENTRE CNN 01/QNN 11	1	-	-	-	1	-	-	-	-	-	-
VIA ENTRE FEIRA/CNM 02	1	1	-	-	-	-	-	-	-	-	-

15.1 - **VEÍCULOS** ENVOLVIDOS EM ACIDENTES DE TRÂNSITO COM VÍTIMA, POR TIPO, SEGUNDO A VIA
DISTRITO FEDERAL - 2013

(Continuação)

Localização e Via	Tipo de Veículo										
	Total	Auto- móvel	Bici- cleta	Cami- nhão	Camio- nete	Micro- ônibus	Moto	Ôni- bus	Tração Animal	Outros	Não Inf.
CEILÂNDIA (Conclusão)											
VIA ENTRE QUADRAS - CEILÂNDIA NORTE	11	2	2	-	-	-	4	1	-	-	2
VIA ENTRE QUADRAS - CEILÂNDIA SUL	4	3	-	-	-	-	-	-	-	-	1
VIA ENTRE QUADRAS - P NORTE	12	6	-	-	-	-	4	-	-	-	2
VIA ENTRE QUADRAS - P SUL	5	2	-	-	-	-	2	-	-	-	1
VIA ENTRE QUADRAS - SETOR O	11	6	-	1	-	-	2	1	-	-	1
VIA ENTRE S. IND/QNQ	2	1	-	-	-	-	1	-	-	-	-
VIA INTERNA - ADE SUL	9	4	-	-	1	-	4	-	-	-	-
VIA INTERNA - CEILÂNDIA NORTE	46	27	3	-	3	-	12	-	-	-	1
VIA INTERNA - CEILÂNDIA SUL	53	25	6	-	6	2	14	-	-	-	-
VIA INTERNA - COND. PÔR DO SOL	1	-	-	-	-	-	1	-	-	-	-
VIA INTERNA - COND. SOL NASCENTE	16	4	2	-	1	-	6	-	-	-	3
VIA INTERNA - COND. SOL NASCENTE (TRECHO 1)	2	1	1	-	-	-	-	-	-	-	-
VIA INTERNA - EXPANSÃO DO SETOR O	16	7	2	-	1	1	5	-	-	-	-
VIA INTERNA - P NORTE	29	14	1	1	1	-	10	1	-	-	1
VIA INTERNA - P SUL	17	5	2	-	4	-	4	-	1	-	1
VIA INTERNA - QNQ	10	5	1	-	-	-	4	-	-	-	-
VIA INTERNA - QNR	18	7	3	2	-	-	6	-	-	-	-
VIA INTERNA - SETOR DE OFICINAS	2	-	-	-	-	-	1	-	-	-	1
VIA INTERNA - SETOR INDUSTRIAL	7	2	-	1	-	-	4	-	-	-	-
VIA INTERNA - SETOR O	18	8	1	1	-	-	8	-	-	-	-
VIA INTERNA - SMC	2	-	-	1	-	-	1	-	-	-	-
VIA M1	49	25	2	-	2	1	16	1	-	-	2
VIA M2	68	37	2	-	2	2	20	5	-	-	-
VIA M3	30	18	2	-	-	4	5	-	-	-	1
VIA MN1 (HÉLIO PRATES)	209	110	6	2	4	10	62	11	-	-	4
VIA MN2	92	53	7	1	3	-	24	1	1	-	2
VIA N1	32	19	-	1	2	-	10	-	-	-	-
VIA N2	73	39	6	-	-	3	20	4	-	-	1
VIA N3	164	86	8	3	6	1	55	4	-	-	1
VIA NM3	60	26	5	-	1	2	20	2	-	-	4
VIA O1	3	2	1	-	-	-	-	-	-	-	-
VIA O2	8	5	-	-	-	-	3	-	-	-	-
VIA O3	8	5	-	-	-	-	3	-	-	-	-
VIA O4	11	3	-	-	-	1	6	1	-	-	-
VIA O5	8	7	-	-	-	-	1	-	-	-	-
VIA O6	13	5	3	1	-	-	3	1	-	-	-
VIA O7	3	2	-	-	1	-	-	-	-	-	-
VIA O8	20	6	2	-	-	-	8	1	-	-	3
VIA P1	82	45	4	1	2	2	24	2	-	-	2
VIA P2	75	35	1	1	2	-	24	7	1	-	4
VIA P3	12	5	-	-	-	1	6	-	-	-	-
VIA P4	14	6	1	-	-	1	5	1	-	-	-
CRUZEIRO											
EPCB (AV. DAS JAQUEIRAS)	36	19	2	-	4	-	10	-	-	-	1
ESTACIONAMENTOS - CRUZEIRO NOVO	3	3	-	-	-	-	-	-	-	-	-
VIA HCE 1	5	4	-	-	-	-	1	-	-	-	-
VIA HCE 2	3	2	-	-	-	-	1	-	-	-	-
VIA INTERNA - CRUZEIRO NOVO	17	11	2	-	2	-	2	-	-	-	-
VIA INTERNA - CRUZEIRO VELHO	8	5	-	-	2	-	1	-	-	-	-
VIA RE 1	4	1	-	-	1	-	1	1	-	-	-
VIA RE 2	2	2	-	-	-	-	-	-	-	-	-
GAMA (Continua)											
AV. CENTRAL	5	1	-	-	-	-	3	-	-	-	1
AV. CENTRAL LESTE	8	4	-	1	-	-	2	-	-	-	1
AV. CENTRAL NORTE	3	2	-	-	-	-	1	-	-	-	-

15.1 - **VEÍCULOS** ENVOLVIDOS EM ACIDENTES DE TRÂNSITO COM VÍTIMA, POR TIPO, SEGUNDO A VIA
DISTRITO FEDERAL - 2013

(Continuação)

Localização e Via	Tipo de Veículo										
	Total	Auto- móvel	Bici- cleta	Camí- nhão	Camio- nete	Micro- ônibus	Moto	Ôni- bus	Tração Animal	Outros	Não Inf.
GAMA (Conclusão)											
AV. CENTRAL OESTE	2	2	-	-	-	-	-	-	-	-	-
AV. CENTRAL SUL	1	-	-	-	-	-	1	-	-	-	
AV. CONTORNO	40	17	5	-	6	-	9	1	-	2	
AV. DOS BOMBEIROS	71	44	3	1	1	-	18	2	-	2	
AV. DOS PIONEIROS	103	62	3	-	3	7	19	9	-	-	
AV. ITAMARACÁ (LESTE/IND)	24	12	-	1	2	-	7	1	-	1	
AV. JK (OESTE/CENTRAL)	15	5	-	1	3	-	6	-	-	-	
AV. LOURIVAL BANDEIRA	4	2	-	-	1	-	-	1	-	-	
AV. NORTE/OESTE	2	-	-	-	1	-	1	-	-	-	
AV. PAULO HUNGRIA (LESTE/CENTRAL)	13	6	1	-	-	-	5	-	-	1	
AV. ROSERVART ALVES DE SOUZA	3	2	-	-	-	-	1	-	-	-	
AV. SÃO FRANCISCO	9	4	1	-	1	-	3	-	-	-	
AV. VEDOVELLI BORTOLLO	6	2	-	-	-	1	3	-	-	-	
AV. WAGNER PIAU DE ALMEIDA	15	5	1	1	1	1	4	1	-	1	
ESTACIONAMENTOS - GAMA	2	1	-	-	-	-	-	-	-	1	
GAMA - CONDOMÍNIOS	3	1	1	1	-	-	-	-	-	-	
RUA RODOBELO	2	-	-	-	1	-	1	-	-	-	
RUA SAYONARA	8	4	-	-	2	-	2	-	-	-	
VIA ENTRE QUADRAS - SETOR CENTRAL	4	-	2	-	1	1	-	-	-	-	
VIA ENTRE QUADRAS - SETOR LESTE	8	4	-	-	1	-	3	-	-	-	
VIA ENTRE QUADRAS - SETOR OESTE	4	1	1	-	-	-	2	-	-	-	
VIA ENTRE QUADRAS - SETOR SUL	2	-	-	1	-	-	1	-	-	-	
VIA ESTADIO	6	3	1	-	-	-	2	-	-	-	
VIA INTERNA - GAMA	11	3	1	-	-	-	6	1	-	-	
VIA INTERNA - PONTE ALTA	3	2	1	-	-	-	-	-	-	-	
VIA INTERNA - SETOR CENTRAL	45	29	2	-	-	3	9	1	-	1	
VIA INTERNA - SETOR INDUSTRIAL	54	32	2	3	5	-	10	-	-	2	
VIA INTERNA - SETOR LESTE	101	53	4	2	4	1	33	-	-	4	
VIA INTERNA - SETOR NORTE	18	12	1	1	1	-	3	-	-	-	
VIA INTERNA - SETOR OESTE	83	37	8	2	8	-	22	2	1	3	
VIA INTERNA - SETOR SUL	55	31	3	-	3	1	11	2	-	4	
GUARÁ											
ESTACIONAMENTOS - GUARÁ II	1	1	-	-	-	-	-	-	-	-	
PISTA BERNARDO SAYÃO	59	32	2	-	3	1	18	1	-	2	
SMAS - TRECHO 03	1	1	-	-	-	-	-	-	-	-	
VIA CENTRAL (I)	47	27	4	-	1	-	10	4	-	1	
VIA CENTRAL(II)	38	17	2	-	4	-	10	2	-	3	
VIA DE CONTORNO	139	81	10	2	4	3	31	3	-	5	
VIA INTERNA	2	-	-	-	-	-	1	1	-	-	
VIA INTERNA - C. A. IAPI	1	1	-	-	-	-	-	-	-	-	
VIA INTERNA - C. A. ÁGUAS CLARAS	10	6	-	-	-	-	4	-	-	-	
VIA INTERNA - GUARÁ I	17	6	2	-	1	-	7	-	-	1	
VIA INTERNA - GUARÁ II	63	30	5	2	2	-	15	3	-	6	
VIA INTERNA - LÚCIO COSTA	7	4	-	-	-	-	2	1	-	-	
VIA SPO	6	2	-	-	1	-	3	-	-	-	
NÚCLEO BANDEIRANTE											
2ª AVENIDA	3	3	-	-	-	-	-	-	-	-	
3ª AVENIDA	7	5	1	-	-	-	-	1	-	-	
4ª AVENIDA (CONTORNO)	4	2	-	-	-	-	2	-	-	-	
AV. CENTRAL	30	17	-	-	-	-	7	5	-	1	
RUA 03	2	1	-	-	-	-	1	-	-	-	
VIA INTERNA - N. BANDEIRANTE	2	1	-	-	-	-	1	-	-	-	
VIA INTERNA - SIBS	2	1	-	-	-	-	1	-	-	-	
VIA NB-1	5	1	-	-	-	-	3	-	-	1	

15.1 - **VEÍCULOS** ENVOLVIDOS EM ACIDENTES DE TRÂNSITO COM VÍTIMA, POR TIPO, SEGUNDO A VIA
DISTRITO FEDERAL - 2013

(Continuação)

Localização e Via	Tipo de Veículo										
	Total	Auto- móvel	Bici- cleta	Cam- nhão	Camio- nete	Micro- ônibus	Moto	Ôni- bus	Tração Animal	Outros	Não Inf.
PARANOÁ											
AV. ALTA TENSÃO	23	12	1	-	-	2	5	1	-	-	2
AV. PARANOÁ (PRINCIPAL)	40	17	4	-	4	-	10	3	-	-	2
AV. TRANSVERSAL	3	2	-	-	-	-	1	-	-	-	-
ESTRADA CACHOEIRINHA	1	1	-	-	-	-	-	-	-	-	-
PARANOÁ - CONDOMÍNIOS	1	-	-	1	-	-	-	-	-	-	-
RUA DO FORUM	4	2	-	-	-	-	1	-	-	-	1
RUA DOS PINHEIROS	6	1	1	1	1	-	2	-	-	-	-
VIA ENTRE QUADRAS - PARANOÁ	2	2	-	-	-	-	-	-	-	-	-
VIA INTERNA - ALTIPLANO LESTE	4	-	-	1	-	-	3	-	-	-	-
VIA INTERNA - PARANOÁ	17	6	-	-	1	-	8	-	-	-	2
VIA Q 21	2	1	-	-	-	-	1	-	-	-	-
VIA TQ 17/21	1	-	-	-	-	-	-	1	-	-	-
PLANALTINA (Continua)											
AV. CONTORNO	22	10	3	-	2	-	7	-	-	-	-
AV. ERASMO DE CASTRO	13	7	1	-	-	1	3	1	-	-	-
AV. ERASMO DE CASTRO II	19	6	4	-	2	-	4	3	-	-	-
AV. GOIÁS	14	8	-	1	1	-	4	-	-	-	-
AV. GOMES RABELO	7	5	-	-	-	1	1	-	-	-	-
AV. INDEPENDÊNCIA	104	55	6	2	5	2	28	4	-	-	2
AV. MARANHÃO	4	2	1	-	-	-	1	-	-	-	-
AV. MARECHAL DEODORO	11	8	2	-	-	-	1	-	-	-	-
AV. SÃO PAULO	12	7	3	-	1	-	-	-	-	-	1
AV. ÁGUA DE CÔCO	8	3	1	-	-	-	2	-	-	-	2
ESTACIONAMENTOS - PLANALTINA	6	2	1	2	-	-	1	-	-	-	-
PLANALTINA - CONDOMÍNIOS	42	20	5	1	3	1	9	-	-	-	3
RUA 13 DE MAIO	2	2	-	-	-	-	-	-	-	-	-
RUA 1º DE JUNHO	2	-	-	-	-	-	1	1	-	-	-
RUA A	1	-	1	-	-	-	-	-	-	-	-
RUA AURÉLIO MUDIM	2	2	-	-	-	-	-	-	-	-	-
RUA BEJAMIM CONSTANT	2	1	-	-	-	-	1	-	-	-	-
RUA E	2	2	-	-	-	-	-	-	-	-	-
RUA EUGÊNIO JARDIM	2	1	1	-	-	-	-	-	-	-	-
RUA PERNAMBUCO	3	1	-	1	-	-	1	-	-	-	-
RUA PIAUÍ	2	-	1	-	1	-	-	-	-	-	-
RUA RIO GRANDE DO NORTE	5	2	-	-	1	-	2	-	-	-	-
RUA RIO GRANDE DO SUL	4	3	1	-	-	-	-	-	-	-	-
VIA 03	1	1	-	-	-	-	-	-	-	-	-
VIA 04	2	-	1	-	-	1	-	-	-	-	-
VIA 19	2	2	-	-	-	-	-	-	-	-	-
VIA 23	2	1	-	-	-	-	1	-	-	-	-
VIA 39	2	1	-	-	-	-	1	-	-	-	-
VIA ENTRE QUADRAS - SRL	4	1	1	-	-	-	1	-	-	-	1
VIA ENTRE QUADRAS - VILA BURITIS	1	1	-	-	-	-	-	-	-	-	-
VIA INTERNA - ARAPOANGA	95	52	14	1	4	3	15	3	-	-	3
VIA INTERNA - JARDIM RORIZ	9	4	1	-	-	-	4	-	-	-	-
VIA INTERNA - PLANALTINA	56	30	5	-	4	-	16	1	-	-	-
VIA INTERNA - SE	1	-	-	-	-	-	1	-	-	-	-
VIA INTERNA - SOF	2	-	-	-	-	1	1	-	-	-	-
VIA INTERNA - SRL	11	5	3	-	-	-	3	-	-	-	-
VIA INTERNA - VALE DO AMANHECER	5	2	2	-	-	-	1	-	-	-	-
VIA INTERNA - VILA BURITIS	38	14	6	-	2	-	13	1	-	-	2
VIA INTERNA DAS ESTÂNCIAS	44	21	2	-	6	2	12	-	-	-	1
VIA NS 1	30	14	3	-	4	-	7	2	-	-	-
VIA NS 2	11	3	2	-	-	-	5	-	-	-	1
VIA WE1	3	2	-	-	-	-	1	-	-	-	-
VIA WL 2	10	8	-	-	-	-	1	1	-	-	-

15.1 - **VEÍCULOS** ENVOLVIDOS EM ACIDENTES DE TRÂNSITO COM VÍTIMA, POR TIPO, SEGUNDO A VIA
DISTRITO FEDERAL - 2013

(Continuação)

Localização e Via	Tipo de Veículo										
	Total	Auto- móvel	Bici- cleta	Camí- nhão	Camio- nete	Micro- ônibus	Moto	Ôni- bus	Tração Animal	Outros	Não Inf.
PLANALTINA (Conclusão)											
VIA WL 4	3	2	-	-	-	-	1	-	-	-	-
VIA WL A	2	-	-	-	1	-	1	-	-	-	-
VIA WL C	6	4	1	-	-	-	1	-	-	-	-
RECANTO DAS EMAS											
AV. BURITIS	45	25	3	-	-	-	14	1	-	-	2
AV. DOS EUCALIPTOS	6	2	1	-	1	-	2	-	-	-	-
AV. MONJÓLO	18	9	2	-	2	-	4	-	-	-	1
AV. PONTE ALTA	14	7	3	-	-	-	3	1	-	-	-
AV. POTIGUAR	21	9	1	-	-	1	8	2	-	-	-
AV. RECANTO DAS EMAS	153	69	8	3	4	4	54	9	1	-	1
AV. VARGEN DA BÊNÇÃO	19	9	2	2	-	-	4	1	-	-	1
ESTACIONAMENTOS - R. EMAS	3	2	-	-	-	-	1	-	-	-	-
VIA ENTRE QUADRAS - R. EMAS	14	4	-	1	2	-	7	-	-	-	-
VIA INTERNA - ADE	6	1	-	-	2	-	2	-	1	-	-
VIA INTERNA - R. EMAS	76	37	8	1	6	-	23	-	-	-	1
RIACHO FUNDO											
AV. CEDRO	9	1	3	-	-	-	4	-	-	-	1
AV. IPÊ	13	6	-	-	1	-	5	-	-	-	1
AV. RIACHO FUNDO	26	11	-	-	3	-	9	2	-	-	1
AV. SUCUPIRA	21	12	-	1	-	1	7	-	-	-	-
AVENIDA 4	4	3	-	-	-	-	1	-	-	-	-
ESTACIONAMENTOS - R. FUNDO	4	4	-	-	-	-	-	-	-	-	-
VIA DE LIGAÇÃO R. FUNDO I A II	3	1	-	-	-	-	1	1	-	-	-
VIA INTERNA - C.A. SUCUPIRA	2	1	-	-	-	-	1	-	-	-	-
VIA INTERNA - R. FUNDO	24	12	1	-	2	-	7	1	-	-	1
SAMAMBAIA											
1ª AV. - NORTE	135	60	5	4	4	-	45	13	-	-	4
1ª AV. - SUL	103	54	4	3	7	1	27	5	-	-	2
2ª AV. - NORTE	69	26	1	1	3	-	23	12	1	-	2
2ª AV. - SUL	65	22	9	1	1	-	26	5	-	-	1
3ª AV. OESTE	1	-	-	-	-	-	-	1	-	-	-
AV. CENTRAL (T1) - NORTE	16	6	-	1	1	-	8	-	-	-	-
AV. CENTRAL (T1) - SUL	19	9	1	-	-	-	9	-	-	-	-
AV. LESTE	123	52	7	5	8	2	39	7	-	-	3
AV. NOROESTE	6	3	1	-	-	-	1	1	-	-	-
VIA BOCA DA MATA	7	4	-	-	-	-	3	-	-	-	-
VIA ENTRE QUADRAS - SAM. NORTE	18	8	2	-	2	-	5	-	1	-	-
VIA ENTRE QUADRAS - SAM. SUL	8	4	-	-	-	-	3	1	-	-	-
VIA INTERNA - ADE	8	4	-	1	1	-	2	-	-	-	-
VIA INTERNA - SAM. NORTE	77	41	8	-	3	1	18	2	1	-	3
VIA INTERNA - SAM. SUL	67	33	8	-	3	1	18	1	-	1	2
VIA INTERNA - SMSE	2	-	-	-	1	-	1	-	-	-	-
VIA INTERNA - SMT	2	1	1	-	-	-	-	-	-	-	-
VIA RIBEIRÃO TAGUATINGA (QNL/SAMAMBAIA)	7	3	-	-	-	-	3	-	-	-	1
VIA T2 - SUL	1	1	-	-	-	-	-	-	-	-	-
SANTA MARIA (Continua)											
AV. ALAGADO	177	87	8	2	4	6	55	10	1	1	3
AV. CONTORNO	2	1	-	-	-	-	1	-	-	-	-
AV. PRINCIPAL (SANTOS DUMONT)	2	-	-	-	1	-	1	-	-	-	-
AV. SANTA MARIA	75	37	3	-	2	2	25	5	-	-	1
ESTACIONAMENTOS - SANTA MARIA	3	2	-	-	-	-	1	-	-	-	-
SANTA MARIA - CONDOMÍNIOS	5	4	-	-	1	-	-	-	-	-	-
VIA ENTRE QUADRAS - SANTA MARIA	16	9	2	-	-	-	4	1	-	-	-

15.1 - **VEÍCULOS** ENVOLVIDOS EM ACIDENTES DE TRÂNSITO COM VÍTIMA, POR TIPO, SEGUNDO A VIA
DISTRITO FEDERAL - 2013

(Continuação)

Localização e Via	Tipo de Veículo										
	Total	Auto- móvel	Bici- cleta	Cami- nhão	Camio- nete	Micro- ônibus	Moto	Ôni- bus	Tração Animal	Outros	Não Inf.
SANTA MARIA (Conclusão)											
VIA INTERNA - SANTA MARIA	125	65	10	2	2	1	41	1	-	-	3
VIA INTERNA - SANTOS DUMONT	5	1	-	-	-	1	2	1	-	-	-
SÃO SEBASTIÃO											
AV. BONSUCESSO	20	11	1	-	2	-	6	-	-	-	-
AV. CENTRAL	37	14	4	1	-	-	13	3	-	-	2
AV. COMERCIAL	49	16	5	-	4	-	16	-	-	-	8
AV. DOS EUCALIPTOS	8	6	-	-	1	-	1	-	-	-	-
AV. MORRO DA CRUZ	2	1	-	-	-	-	1	-	-	-	-
AV. SÃO BARTOLOMEU	4	1	1	-	-	-	2	-	-	-	-
AV. SÃO SEBASTIÃO	110	52	4	6	4	-	41	1	-	-	2
ESTACIONAMENTOS - S. SEBASTIÃO	4	2	1	-	-	-	1	-	-	-	-
ESTRADA DO SOL	9	3	-	1	-	-	5	-	-	-	-
RUA COMERCIAL DO BOSQUE	1	-	-	-	-	-	1	-	-	-	-
RUA CONTORNO DO PARQUE	1	1	-	-	-	-	-	-	-	-	-
RUA DA ESCOLA	1	1	-	-	-	-	-	-	-	-	-
RUA DA GAMELEIRA	20	7	1	-	2	-	9	1	-	-	-
RUA DA PONTE	10	4	1	-	-	-	4	-	-	-	1
RUA DO CAIC	1	-	-	-	-	-	1	-	-	-	-
RUA DO TERMINAL	3	1	-	-	-	-	-	-	-	-	2
SÃO SEBASTIÃO - CONDOMÍNIOS	3	1	-	-	-	-	2	-	-	-	-
VIA ENTRE QUADRAS - S. SEBASTIÃO	3	-	-	-	-	-	2	1	-	-	-
VIA INTERNA - S. SEBASTIÃO	65	34	3	-	4	-	18	-	-	-	6
SOBRADINHO											
1ª AVENIDA	1	-	-	-	-	-	-	-	-	-	1
AV. CENTRAL	6	5	-	-	-	-	1	-	-	-	-
AV. CONTORNO	12	5	1	1	1	-	3	-	-	-	1
ESTACIONAMENTOS - SOBRADINHO	3	1	-	-	1	-	1	-	-	-	-
RUA 01	13	6	1	-	-	1	5	-	-	-	-
RUA 02	7	3	-	-	1	-	2	1	-	-	-
RUA 03	15	8	-	-	-	1	4	2	-	-	-
RUA 04	14	8	-	-	-	-	5	1	-	-	-
RUA 05	23	12	2	-	2	-	7	-	-	-	-
RUA 06	4	2	-	-	-	-	1	-	-	-	1
RUA 07	25	15	1	-	1	-	7	-	-	-	1
RUA 08	12	10	1	-	-	-	1	-	-	-	-
RUA 09	4	3	-	-	-	-	1	-	-	-	-
SOBRADINHO - CONDOMÍNIOS	19	9	2	2	-	-	5	-	-	-	1
VIA INTERNA - LAGO OESTE	1	-	-	-	-	-	1	-	-	-	-
VIA INTERNA - S. INDÚSTRIA	2	1	1	-	-	-	-	-	-	-	-
VIA INTERNA - SOBRADINHO I	36	17	2	2	1	1	11	1	-	-	1
VIA INTERNA Q. CENTRAL	10	5	-	-	-	-	3	2	-	-	-
TAGUATINGA (Continua)											
AV. CENTRAL	117	59	1	4	4	-	38	9	-	1	1
AV. COMERCIAL NORTE	152	81	4	1	8	4	39	12	-	-	3
AV. COMERCIAL SUL	48	26	-	2	-	-	16	3	-	-	1
AV. DAS PALMEIRAS	15	10	-	-	1	-	4	-	-	-	-
AV. ELMO SEREJO	165	86	2	5	8	2	52	7	-	-	3
AV. HÉLIO PRATES	200	106	3	3	7	5	61	11	-	-	4
AV. SAMAMBAIA	18	6	-	1	-	-	10	1	-	-	-
AV. SAMDAL (ENTRE SAMDU/COMERCIAL)	7	6	-	-	1	-	-	-	-	-	-
AV. SAMDU NORTE	158	83	4	3	15	1	37	10	-	-	5
AV. SAMDU SUL	73	41	1	-	5	1	19	3	-	-	3
ESTACIONAMENTOS - TAG. CENTRO	1	-	-	-	-	-	1	-	-	-	-
ESTACIONAMENTOS - TAG. NORTE	2	2	-	-	-	-	-	-	-	-	-

15.1 - **VEÍCULOS** ENVOLVIDOS EM ACIDENTES DE TRÂNSITO COM VÍTIMA, POR TIPO, SEGUNDO A VIA
DISTRITO FEDERAL - 2013

(Continuação)

Localização e Via	Tipo de Veículo										
	Total	Auto- móvel	Bici- cleta	Camí- nhão	Camio- nete	Micro- ônibus	Moto	Ôni- bus	Tração Animal	Outros	Não Inf.
TAGUATINGA (Conclusão)											
ESTACIONAMENTOS - TAG. SUL	2	2	-	-	-	-	-	-	-	-	-
RUA COCA-COLA	16	8	2	2	-	-	4	-	-	-	
RUA DA ALEGRIA	4	2	-	-	-	-	1	1	-	-	
RUA DO HRT	5	4	-	-	-	-	1	-	-	-	
RUA DO SESI	22	12	-	1	1	-	8	-	-	-	
RUA DO VAI QUEM QUER	8	4	-	-	1	-	3	-	-	-	
RUA DOS HOTÉIS	2	1	-	-	-	-	1	-	-	-	
VIA BOCA DA MATA	37	16	1	1	2	-	15	2	-	-	
VIA DE LIGAÇÃO QNL/EPCT	1	1	-	-	-	-	-	-	-	-	
VIA DO CEMITÉRIO	5	4	-	-	-	-	-	1	-	-	
VIA ENTRE - QNL/QNJ	1	1	-	-	-	-	-	-	-	-	
VIA ENTRE QUADRAS - M NORTE	1	1	-	-	-	-	-	-	-	-	
VIA ENTRE QUADRAS - QNL	17	8	-	-	-	-	8	-	-	1	
VIA ENTRE QUADRAS - TAG. NORTE	16	9	-	1	1	-	4	-	-	1	
VIA HN 12	7	3	1	-	-	-	2	1	-	-	
VIA HN 16	1	-	-	-	1	-	-	-	-	-	
VIA INTERNA - M. NORTE	16	10	1	-	-	-	4	-	-	1	
VIA INTERNA - QNL	30	21	-	1	2	-	6	-	-	-	
VIA INTERNA - S. OFICINAS	3	2	-	-	-	-	1	-	-	-	
VIA INTERNA - SETOR INDUSTRIAL	17	9	-	-	-	-	7	-	-	1	
VIA INTERNA - TAG. CENTRO	4	3	-	-	-	-	1	-	-	-	
VIA INTERNA - TAG. NORTE	53	29	1	-	2	1	20	-	-	-	
VIA INTERNA - TAG. SUL	54	25	4	5	1	1	13	2	-	3	
VIA LJ 01	52	31	-	2	2	-	15	2	-	-	
VIA LJ 02	34	23	-	-	2	-	7	2	-	-	
VIA LN 01	1	1	-	-	-	-	-	-	-	-	
VIA LN 18	14	8	1	1	-	-	4	-	-	-	
VIA LN 29	18	9	2	-	1	-	6	-	-	-	
VIA M4	40	22	2	1	2	-	11	1	-	1	
VIA PARQUE DO CORTADO	9	5	-	-	-	-	4	-	-	-	
VIA QN02	7	5	-	-	-	-	2	-	-	-	
VIA QN05	4	3	-	-	-	-	1	-	-	-	
VIA QN08	4	1	1	1	-	-	1	-	-	-	
VIA QN10	2	-	-	-	2	-	-	-	-	-	
VIA QN11	6	3	-	-	1	-	2	-	-	-	
VIA QN13	5	3	-	-	-	-	2	-	-	-	
VIA QN14	5	3	-	-	1	-	-	1	-	-	
VIA QS03	2	1	-	-	-	-	1	-	-	-	
VIA QS06	2	1	-	-	-	-	1	-	-	-	
VIA QS09	3	2	-	-	1	-	-	-	-	-	
VIA QS11	3	2	-	-	-	-	1	-	-	-	
VIA QS13	24	15	1	-	4	-	3	1	-	-	
VIA QS14	12	10	-	-	-	-	2	-	-	-	
VIA RIBEIRÃO TAGUATINGA (QNL/SAMAMBAIA)	19	8	-	3	-	-	5	3	-	-	
LAGO NORTE											
ESTACIONAMENTOS - LAGO NORTE	2	1	-	-	-	-	1	-	-	-	
LAGO NORTE - CONDOMÍNIOS	1	-	-	-	-	-	1	-	-	-	
VIA INTERNA (QI)	11	6	2	-	1	-	2	-	-	-	
VIA INTERNA (QL)	9	7	-	-	-	-	2	-	-	-	
VIA INTERNA - CA	8	5	-	-	-	-	1	-	-	2	
VIA INTERNA - TAQUARI	7	2	-	-	2	-	3	-	-	-	
LAGO SUL (Continua)											
BASE AÉREA	4	2	-	-	-	-	2	-	-	-	
ESTACIONAMENTOS - LAGO SUL	1	1	-	-	-	-	-	-	-	-	
LAGO SUL - CONDOMÍNIOS	2	1	-	-	-	-	1	-	-	-	

15.1 - **VEÍCULOS** ENVOLVIDOS EM ACIDENTES DE TRÂNSITO COM VÍTIMA, POR TIPO, SEGUNDO A VIA
DISTRITO FEDERAL - 2013

(Continuação)

Localização e Via	Tipo de Veículo										
	Total	Auto- móvel	Bici- cleta	Camio- nhão	Camio- nete	Micro- ônibus	Moto	Ôni- bus	Tração Animal	Outros	Não Inf.
LAGO SUL (Conclusão)											
VIA 6º COMAR	1	-	-	-	-	-	1	-	-	-	-
VIA DOM ORIONE	17	8	-	1	1	-	6	1	-	-	-
VIA INTERNA (QI)	43	28	2	-	-	2	8	-	-	-	3
VIA INTERNA (QL)	11	5	2	1	-	-	3	-	-	-	-
VIA INTERNA - AEROPORTO	1	1	-	-	-	-	-	-	-	-	-
VIA INTERNA - SMDB	6	4	-	-	-	-	2	-	-	-	-
ÁGUAS CLARAS											
ALAMEDA DOS EUCALIPTOS	7	6	-	-	1	-	-	-	-	-	-
ALAMEDA GRAVATÁ	8	5	1	-	1	-	1	-	-	-	-
AV. AREAL	5	1	-	-	-	-	3	1	-	-	-
AV. ARNIQUEIRA	12	7	1	-	-	1	3	-	-	-	-
AV. BOLEVARD	1	-	-	-	-	-	1	-	-	-	-
AV. DAS ARAUCÁRIAS	44	28	1	-	1	-	13	1	-	-	-
AV. DAS CASTANHEIRAS	40	25	-	1	4	-	9	1	-	-	-
AV. FLAMBOYANT	14	11	1	-	-	-	1	-	-	-	1
AV. JACARANDÁ	10	6	-	1	1	-	2	-	-	-	-
AV. JEQUITIBÁ	6	3	-	-	1	-	2	-	-	-	-
AV. PARQUE ÁGUAS CLARAS	27	16	3	-	2	-	6	-	-	-	-
AV. PAU BRASIL	10	7	-	-	-	-	3	-	-	-	-
AV. SIBIPIRUNA	13	5	-	1	3	-	4	-	-	-	-
AV. VEREDA DA CRUZ	15	9	1	-	2	-	2	1	-	-	-
AV. ÁGUAS CLARAS	38	19	3	-	2	2	11	1	-	-	-
RUA 05 SUL	2	1	-	-	-	-	1	-	-	-	-
RUA 13 NORTE	1	-	-	-	-	-	-	-	-	-	1
RUA 13 SUL	2	1	1	-	-	-	-	-	-	-	-
RUA 14 NORTE	2	2	-	-	-	-	-	-	-	-	-
RUA 17 SUL	2	1	-	-	-	-	-	-	-	-	1
RUA 19 SUL	7	5	-	-	-	-	2	-	-	-	-
RUA 20 SUL	2	1	-	1	-	-	-	-	-	-	-
RUA 200	3	2	-	-	-	-	1	-	-	-	-
RUA 210	17	9	1	-	1	-	4	2	-	-	-
RUA 25 SUL	2	-	-	-	1	-	1	-	-	-	-
RUA 300	2	1	-	-	-	-	1	-	-	-	-
RUA 31 SUL	2	1	-	-	-	-	1	-	-	-	-
RUA 34 SUL	3	1	-	1	-	-	1	-	-	-	-
RUA 36 NORTE	15	10	-	-	-	-	5	-	-	-	-
RUA 36 SUL	5	3	-	1	1	-	-	-	-	-	-
RUA 37 NORTE	1	1	-	-	-	-	-	-	-	-	-
RUA 37 SUL	2	1	-	1	-	-	-	-	-	-	-
RUA 420	10	6	-	2	-	-	2	-	-	-	-
RUA 430	2	2	-	-	-	-	-	-	-	-	-
RUA 860	2	1	-	-	-	-	1	-	-	-	-
RUA COPÁIBA	3	3	-	-	-	-	-	-	-	-	-
RUA DAS CARNAÚBAS	2	1	-	-	1	-	-	-	-	-	-
RUA DAS PAINEIRAS	11	10	-	1	-	-	-	-	-	-	-
RUA DAS PITANGUEIRAS	2	-	-	-	-	1	1	-	-	-	-
RUA MANACÁ	1	1	-	-	-	-	-	-	-	-	-
RUA TAMBORIL	3	1	-	-	1	-	1	-	-	-	-
VIA ENTRE ADE/SHA	1	1	-	-	-	-	-	-	-	-	-
VIA INTERNA - AREAL	29	14	-	-	2	-	11	1	-	-	1
VIA INTERNA - COLÔNIA AGRÍCOLA ARNIQUEIRA	35	22	-	2	-	1	10	-	-	-	-
VIA INTERNA - ÁGUAS CLARAS	6	4	-	-	-	-	1	-	-	-	1
VIA INTERNA ADE	25	10	2	2	5	1	4	1	-	-	-
ITAPOÁ (Continua)											
AV. COMERCIAL	38	17	6	-	2	-	8	1	-	-	4

15.1 - **VEÍCULOS** ENVOLVIDOS EM ACIDENTES DE TRÂNSITO COM VÍTIMA, POR TIPO, SEGUNDO A VIA
DISTRITO FEDERAL - 2013

(Continuação)

Localização e Via	Tipo de Veículo										
	Total	Auto- móvel	Bici- cleta	Cami- nhão	Camio- nete	Micro- ônibus	Moto	Ôni- bus	Tração Animal	Outros	Não Inf.
ITAPOÃ (Conclusão)											
AV. MURÃO	2	-	-	-	-	1	1	-	-	-	-
CONDOMÍNIOS - ITAPOÃ	3	1	1	-	-	-	1	-	-	-	-
RUA DA MORTE	5	3	-	-	-	-	1	-	-	-	1
VIA ENTRE QUADRAS - ITAPOÃ I	2	1	-	-	-	-	1	-	-	-	-
VIA INTERNA - DEL LAGO	25	13	1	2	-	1	5	1	-	-	2
VIA INTERNA - FAZENDINHA	2	1	-	-	-	-	1	-	-	-	-
VIA INTERNA - ITAPOÃ	14	7	2	-	-	-	4	-	-	-	1
VIA INTERNA - ITAPOÃ II	1	-	-	-	-	-	1	-	-	-	-
JARDIM BOTÂNICO											
AV. DO SOL	11	5	-	1	-	-	5	-	-	-	-
ESTACIONAMENTOS - JARDIM BOTÂNICO	2	2	-	-	-	-	-	-	-	-	-
JARDIM BOTÂNICO - CONDOMÍNIOS	4	-	-	-	2	-	2	-	-	-	-
VIA INTERNA - JARDIM BOTÂNICO	4	1	-	-	1	-	2	-	-	-	-
VIA PARALELA À DF 001	2	1	-	-	-	-	1	-	-	-	-
VICENTE PIRES											
RUA 01	1	1	-	-	-	-	-	-	-	-	-
RUA 03	14	7	1	-	1	-	5	-	-	-	-
RUA 04	22	14	2	1	2	-	2	-	-	-	1
RUA 05	23	8	-	-	3	-	11	-	-	-	1
RUA 06	10	5	-	-	-	-	5	-	-	-	-
RUA 07	6	5	-	-	-	-	1	-	-	-	-
RUA 08	18	12	1	-	1	-	4	-	-	-	-
RUA 10	17	6	2	1	2	-	5	-	-	-	1
RUA 11	3	1	-	-	-	-	2	-	-	-	-
RUA 12	15	8	1	1	1	-	4	-	-	-	-
RUA 4A	8	6	-	-	1	-	1	-	-	-	-
RUA 4C	2	1	-	-	-	-	1	-	-	-	-
RUA DA MISERICÓRDIA	8	5	1	-	-	-	2	-	-	-	-
VIA INTERNA - C. A. SAMAMBAIA	13	6	-	-	2	-	5	-	-	-	-
VIA INTERNA - VILA SÃO JOSÉ	1	1	-	-	-	-	-	-	-	-	-
VIA INTERNA C. A. VICENTE PIRES	3	1	1	-	-	-	1	-	-	-	-
SOBRADINHO II											
AV. CENTRAL (II)	12	5	1	1	-	-	2	1	-	-	2
AV. COMERCIAL	4	3	-	-	-	-	1	-	-	-	-
AV. CONTORNO (II)	4	2	2	-	-	-	-	-	-	-	-
AV. SÃO FRANCISCO	4	2	-	1	-	-	-	1	-	-	-
SOBRADINHO II - CONDOMÍNIOS	8	3	-	2	-	-	3	-	-	-	-
VIA COND. JARDIM AMÉRICA (ANT DF 425)	11	4	-	-	2	-	4	1	-	-	-
VIA ENTRE QUADRAS - SOB. II	2	-	-	1	-	-	1	-	-	-	-
VIA INTERNA - SOB. II	22	11	3	-	1	-	7	-	-	-	-
VIA INTERNA - VILA RABELO	3	1	-	-	1	-	-	-	-	-	1
VIA SOBRADINHO II (ANT DF 420)	45	17	2	1	2	-	20	1	-	-	2
SIA											
ESTACIONAMENTOS - SIA	2	1	-	-	-	-	1	-	-	-	-
VIA DA FEIRA	2	-	-	-	-	-	1	1	-	-	-
VIA DE LIGAÇÃO SIA/SGCV	3	-	2	-	-	-	1	-	-	-	-
VIA IN1	4	1	-	2	-	-	-	1	-	-	-
VIA INTERNA - SIA	5	1	-	-	2	-	2	-	-	-	-
VIA INTERNA - SOF SUL	5	3	-	-	1	-	1	-	-	-	-
VIA INTERNA S. DE INDÚSTRIA	149	76	2	13	4	-	47	3	-	-	4
SUDOESTE/OCTOGONAL (Continua)											
1ª AVENIDA (SUDOESTE)	25	14	-	-	1	-	10	-	-	-	-

15.1 - **VEÍCULOS** ENVOLVIDOS EM ACIDENTES DE TRÂNSITO COM VÍTIMA, POR TIPO, SEGUNDO A VIA
DISTRITO FEDERAL - 2013

(Continuação)

Localização e Via	Tipo de Veículo										
	Total	Auto- móvel	Bici- cleta	Camio- nhão	Camio- nete	Micro- ônibus	Moto	Ôni- bus	Tração Animal	Outros	Não Inf.
SUDOESTE/OCTOGONAL (Conclusão)											
2ª AVENIDA (SUDOESTE)	4	2	-	-	-	-	2	-	-	-	-
3ª AVENIDA (SUDOESTE)	5	3	-	-	-	-	2	-	-	-	-
4ª AVENIDA (SUDOESTE)	6	3	1	-	-	-	2	-	-	-	-
ESTACIONAMENTOS - SUDOESTE	6	5	-	-	-	-	1	-	-	-	-
VIA AO 1	4	2	-	-	-	-	2	-	-	-	-
VIA INTERNA	5	2	-	2	-	-	1	-	-	-	-
VIA INTERNA - SUDOESTE	9	3	1	-	-	-	4	-	-	-	1
VIAS INTERNAS DO SIG	2	1	-	-	-	-	1	-	-	-	-
VARJÃO											
AV. PRINCIPAL	19	6	-	-	-	1	8	2	-	-	2
VIA INTERNA - VARJÃO	6	2	1	-	1	-	2	-	-	-	-
PARK WAY											
VIA INTERNA - PARK WAY	91	43	1	5	4	-	32	4	-	1	1
VIA INTERNA - VARGEM BONITA	2	1	-	-	-	-	-	1	-	-	-
VIA PARALELA À DF 003	13	7	-	-	1	-	5	-	-	-	-
RIACHO FUNDO II											
AV. CENTRAL	4	1	-	-	-	-	2	1	-	-	-
AV. CONTORNO	4	1	1	-	1	-	1	-	-	-	-
AV. DA ADMINISTRAÇÃO	4	3	-	-	-	-	1	-	-	-	-
AV. RIACHO FUNDO II	9	7	-	-	-	-	1	1	-	-	-
VIA INTERNA - CAUB I	4	3	1	-	-	-	-	-	-	-	-
VIA INTERNA - CAUB II	1	-	-	-	-	-	1	-	-	-	-
VIA INTERNA - R. FUNDO II	20	13	2	-	-	-	5	-	-	-	-
FERCAL											
VIA INTERNA - FERCAL	2	1	-	-	-	-	1	-	-	-	-
SCIA/ESTRUTURAL/AUTOMÓVEL											
AV. 9 DE JULHO	6	3	1	-	-	1	1	-	-	-	-
AV. CENTRAL	4	2	1	-	-	-	1	-	-	-	-
AV. COMERCIAL	1	1	-	-	-	-	-	-	-	-	-
AV. DOS PIONEIROS	1	-	-	1	-	-	-	-	-	-	-
LIXÃO DA ESTRUTURAL	3	-	-	3	-	-	-	-	-	-	-
VIA ESTRUTURAL W5	4	1	1	1	-	-	1	-	-	-	-
VIA ESTRUTURAL W7	2	1	-	-	-	-	1	-	-	-	-
VIA INTERNA - CIDADE DO AUTOMÓVEL	11	6	-	2	1	-	2	-	-	-	-
VIA INTERNA - ESTRUTURAL	25	10	4	1	2	-	7	1	-	-	-
VIA PARQUE URBANO	3	-	1	-	1	-	-	-	-	-	1
NOROESTE											
VIA INTERNA - NOROESTE	9	3	-	1	2	-	3	-	-	-	-
DF (Continua)											
DF 001 (EPCT)	1301	710	18	56	61	13	397	24	1	2	19
DF 002 (EIXÃO)	176	111	4	2	6	3	39	10	-	-	1
DF 003 (EPIA)	1088	570	10	71	57	4	313	42	-	3	18
DF 004 (VIA L4)	190	118	6	3	14	1	38	5	1	-	4
DF 005 (EPPR)	97	61	4	1	4	1	22	3	-	-	1
DF 006	4	2	-	-	-	-	2	-	-	-	-
DF 007	22	12	1	-	-	-	7	2	-	-	-
DF 009 (EPPN)	61	40	3	-	6	-	12	-	-	-	-
DF 010 (EPAA)	25	12	1	-	3	-	6	3	-	-	-
DF 011	147	94	-	1	10	2	38	2	-	-	-
DF 015	71	36	2	3	2	2	24	-	1	-	1

15.1 - **VEÍCULOS** ENVOLVIDOS EM ACIDENTES DE TRÂNSITO COM VÍTIMA, POR TIPO, SEGUNDO A VIA
DISTRITO FEDERAL - 2013

Localização e Via	Tipo de Veículo										
	Total	Auto- móvel	Bici- cleta	Camio- nhão	Camio- nete	Micro- ônibus	Moto	Ôni- bus	Tração Animal	Outros	Não Inf.
DF (Conclusão)											
DF 025 (EPDB)	244	143	16	6	9	3	60	5	-	-	2
DF 027	6	2	1	1	-	-	1	1	-	-	-
DF 035	4	1	-	-	1	-	2	-	-	-	-
DF 047 (EPAR)	42	22	1	1	2	-	15	1	-	-	-
DF 051 (EPGU)	93	58	1	2	2	-	24	5	-	-	1
DF 055	8	4	-	-	1	-	2	1	-	-	-
DF 065	35	14	1	3	2	-	12	2	-	1	-
DF 075 (EPNB)	423	216	8	19	24	-	132	21	2	-	1
DF 079	33	22	2	-	1	-	8	-	-	-	-
DF 085 (EPTG)	424	232	8	9	18	3	130	18	-	1	5
DF 087	25	14	-	-	2	-	8	1	-	-	-
DF 095 (EPCL)	242	126	7	10	12	1	78	5	-	-	3
DF 100	10	4	-	1	4	-	1	-	-	-	-
DF 120	3	1	-	1	1	-	-	-	-	-	-
DF 128	104	60	2	2	8	-	24	7	-	-	1
DF 130	107	52	10	6	11	3	21	-	-	-	4
DF 131	2	2	-	-	-	-	-	-	-	-	-
DF 140	45	21	3	2	5	-	14	-	-	-	-
DF 150	77	33	1	6	4	-	31	2	-	-	-
DF 170	1	-	-	1	-	-	-	-	-	-	-
DF 180	236	133	5	18	23	-	44	5	-	4	4
DF 190	13	10	-	-	1	-	1	-	-	1	-
DF 205	20	7	-	5	2	-	6	-	-	-	-
DF 206	2	1	-	-	1	-	-	-	-	-	-
DF 220	2	-	-	-	-	-	2	-	-	-	-
DF 230	67	48	1	-	-	-	18	-	-	-	-
DF 240	16	12	-	1	1	-	2	-	-	-	-
DF 250	102	61	-	5	6	1	26	2	-	-	1
DF 260	2	1	-	1	-	-	-	-	-	-	-
DF 270	4	2	-	-	-	-	2	-	-	-	-
DF 280	40	23	1	1	-	-	13	2	-	-	-
DF 285	1	1	-	-	-	-	-	-	-	-	-
DF 290	281	151	8	5	16	5	79	6	-	4	7
DF 295	1	1	-	-	-	-	-	-	-	-	-
DF 310	2	1	-	-	-	-	1	-	-	-	-
DF 320	1	1	-	-	-	-	-	-	-	-	-
DF 330	2	1	-	-	-	-	1	-	-	-	-
DF 345	25	11	-	1	2	-	10	-	-	-	1
DF 410	2	1	-	-	1	-	-	-	-	-	-
DF 415	1	1	-	-	-	-	-	-	-	-	-
DF 430	41	18	2	4	3	-	14	-	-	-	-
DF 435	3	2	-	-	-	-	1	-	-	-	-
DF 440	24	11	-	1	1	-	10	1	-	-	-
DF 445	11	7	-	1	1	-	2	-	-	-	-
DF 451	13	5	1	1	2	-	3	1	-	-	-
DF 459	46	21	1	3	-	-	18	-	-	-	3
DF 463	39	15	1	3	4	-	12	3	-	-	1
DF 473	9	6	1	-	1	-	1	-	-	-	-
DF 475	49	26	4	1	4	-	11	-	2	-	1
DF 480	77	34	2	3	8	-	26	3	-	-	1
DF 483	42	28	1	3	2	-	8	-	-	-	-
DF 495	1	1	-	-	-	-	-	-	-	-	-
ESTRADA VICINAL	52	23	5	1	4	-	15	1	-	1	2
BR (Continua)											
BR 020	315	166	8	18	5	4	84	16	-	-	14

15.1 - **VEÍCULOS** ENVOLVIDOS EM ACIDENTES DE TRÂNSITO COM VÍTIMA, POR TIPO, SEGUNDO A VIA
DISTRITO FEDERAL - 2013

Localização e Via	Tipo de Veículo										
	Total	Auto- móvel	Bici- cleta	Cami- nhão	Camio- nete	Micro- ônibus	Moto	Ôni- bus	Tração Animal	Outros	Não Inf.
BR (Conclusão)											
BR 040	151	61	5	5	5	1	60	13	-	-	1
BR 060	176	108	6	6	12	-	38	3	-	-	3
BR 070	465	234	7	16	33	2	150	12	1	-	10
BR 251	33	18	1	1	1	-	12	-	-	-	-
TOTAL	18756	10022	683	540	909	184	5293	680	20	23	402

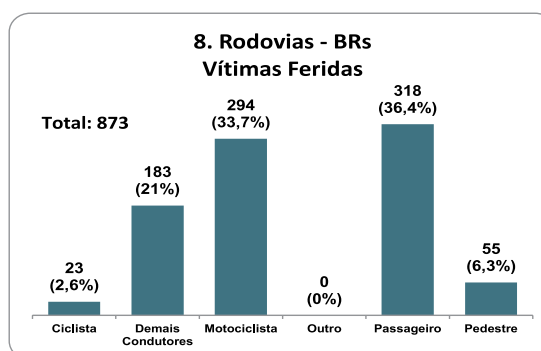
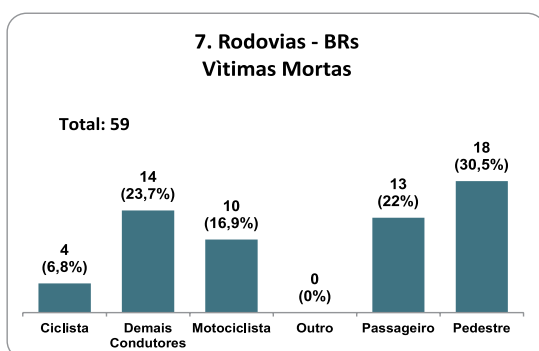
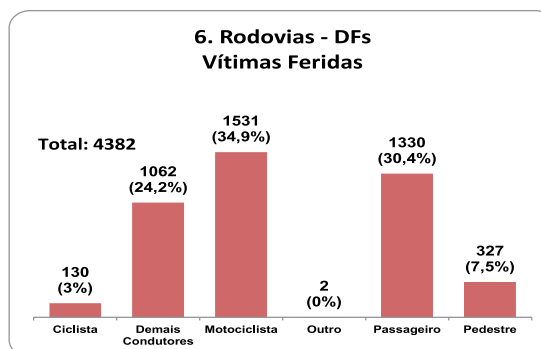
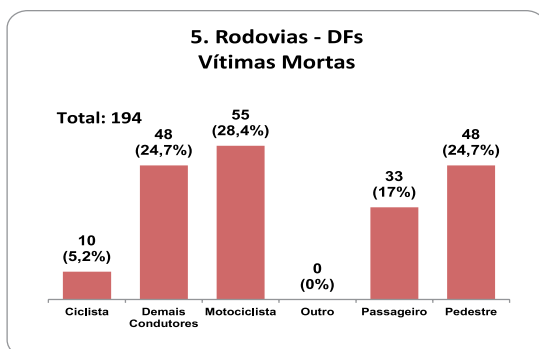
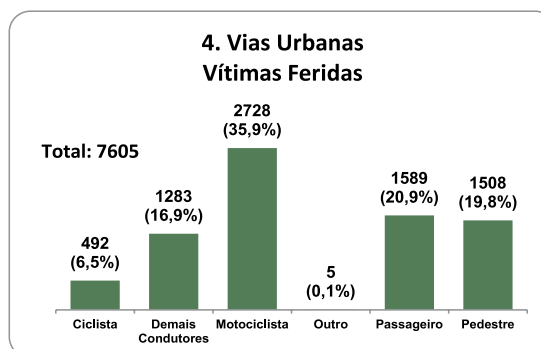
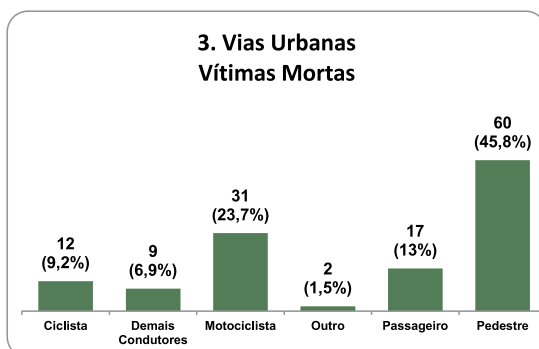
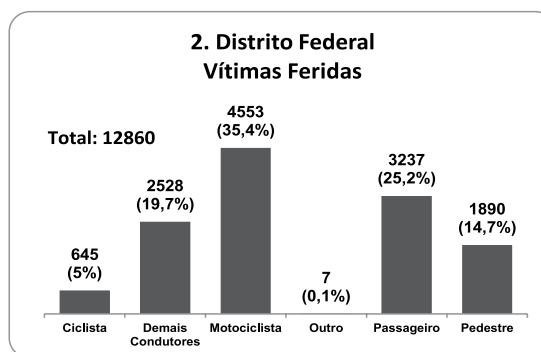
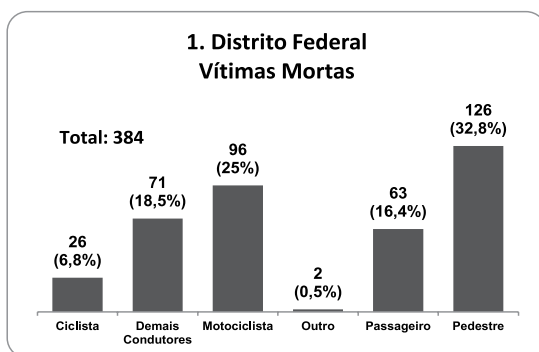
Fonte: GDF/SSP/DETRAN/GEREST

Nota 1: Dados obtidos da PCDF e consolidados com as informações do IML e da Secretaria de Saúde.

Nota 2: Em 2008, a L4 passou para a jurisdição do DER.

Nota 3: A partir de 2012, essas cidades foram desmembradas de outras regiões administrativas no Sistema de Acidentes de Trânsito (SAT). As ocorrências registradas em SCIA/ESTRUTURAL/AUTOMÓVEL, Varjão e Vicente Pires correspondiam, até então, às Ras Guará, Lago Norte e Taguatinga, respectivamente

VÍTIMAS DE ACIDENTE DE TRÂNSITO POR TIPO DE ENVOLVIMENTO E GRAVIDADE DISTRITO FEDERAL, 2013



Fonte: GDF / SSP / DETRAN / GEREST

Nota: Os percentuais estão arredondados com uma casa decimal, logo a soma nem sempre será 100%.

16.1 - **VÍTIMAS** DE ACIDENTES DE TRÂNSITO, POR TIPO DE ENVOLVIMENTO E GRAVIDADE,
SEGUNDO A VIA DISTRITO FEDERAL - 2013

(Continua)

Localização e Via	Tipo de Envolvimento e Gravidade									
	Total		Condutor		Passageiro		Pedestre		Não Informado	
	Morto	Ferido	Morto	Ferido	Morto	Ferido	Morto	Ferido	Morto	Ferido
BRASÍLIA (Continua)										
ALÇA CNB SUL	-	1	-	-	-	1	-	-	-	-
CRS	-	1	-	1	-	-	-	-	-	-
EHT	-	3	-	2	-	1	-	-	-	-
EIXO L NORTE	-	31	-	26	-	3	-	2	-	-
EIXO L SUL	2	41	1	13	1	23	-	5	-	-
EIXO W NORTE	-	40	-	21	-	7	-	12	-	-
EIXO W SUL	3	56	-	36	-	11	3	9	-	-
EPP	-	1	-	1	-	-	-	-	-	-
EPPM	-	39	-	25	-	10	-	4	-	-
EQN	-	7	-	4	-	1	-	2	-	-
EQS	-	5	-	3	-	1	-	1	-	-
ESTACIONAMENTOS - ASA NORTE	-	4	-	1	-	1	-	2	-	-
ESTACIONAMENTOS - ASA SUL	-	8	-	3	-	-	-	5	-	-
ESTACIONAMENTOS - BRASÍLIA	-	2	-	1	-	-	-	1	-	-
ESTACIONAMENTOS - GRANJA DO TORTO	-	1	-	-	-	1	-	-	-	-
ESTACIONAMENTOS - PARQUE DA CIDADE	-	6	-	5	-	-	-	1	-	-
L1 NORTE	-	2	-	2	-	-	-	-	-	-
L1 SUL	-	9	-	5	-	1	-	3	-	-
L2 NORTE	2	69	1	23	-	39	1	7	-	-
L2 SUL	-	46	-	30	-	9	-	7	-	-
L3 NORTE	-	12	-	8	-	2	-	2	-	-
L3 SUL	-	1	-	1	-	-	-	-	-	-
PLATAFORMA INFERIOR DA RODOVIÁRIA	1	14	-	1	-	5	1	8	-	-
PLATAFORMA SUPERIOR DA RODOVIÁRIA	-	5	-	2	-	1	-	2	-	-
S1 X L2	-	1	-	1	-	-	-	-	-	-
SCLN	-	8	-	4	-	1	-	3	-	-
SCLRN	-	7	-	3	-	1	-	3	-	-
SCLS	-	8	-	4	-	2	-	2	-	-
SEPN	-	2	-	2	-	-	-	-	-	-
SEPS	-	1	-	1	-	-	-	-	-	-
SES	-	6	-	5	-	-	-	1	-	-
SGAN	-	4	-	2	-	-	-	2	-	-
SHCGN	-	1	-	1	-	-	-	-	-	-
SHIGS	-	4	-	4	-	-	-	-	-	-
SMU - AV. DO EXÉRCITO	-	2	-	2	-	-	-	-	-	-
SMU - AV. DUQUE DE CAXIAS	1	6	-	5	-	1	1	-	-	-
SMU - OUTRAS VIAS	-	5	-	4	-	-	-	1	-	-
SRTVN	-	1	-	-	-	1	-	-	-	-
SRTVS	-	1	-	1	-	-	-	-	-	-
TESOURINHA - ASA SUL	-	3	-	1	-	1	-	1	-	-
VIA CLN - COMÉRCIO LOCAL NORTE	-	60	-	35	-	7	-	18	-	-
VIA CLS - COMÉRCIO LOCAL SUL	-	69	-	31	-	4	-	34	-	-
VIA DE LIGAÇÃO - ASA NORTE	-	4	-	3	-	1	-	-	-	-
VIA DE LIGAÇÃO - ASA SUL	-	2	-	1	-	1	-	-	-	-
VIA DE LIGAÇÃO - EIXO MONUMENTAL	-	2	-	1	-	-	-	1	-	-
VIA DO AUTÓDROMO	-	9	-	9	-	-	-	-	-	-
VIA DO PARQUE DA CIDADE	-	27	-	17	-	5	-	5	-	-
VIA DOS ESPORTES	-	5	-	4	-	1	-	-	-	-
VIA ENTRE - SGAN 908/909	-	1	-	1	-	-	-	-	-	-
VIA ENTRE QUADRAS - SCRN	-	7	-	4	-	2	-	1	-	-
VIA ENTRE QUADRAS - SHCGN	-	1	-	1	-	-	-	-	-	-
VIA INTERNA - BRASÍLIA	-	1	-	-	-	-	-	1	-	-
VIA INTERNA - GRANJA DO TORTO	-	1	-	1	-	-	-	-	-	-
VIA INTERNA - SAFS	-	6	-	6	-	-	-	-	-	-
VIA INTERNA - SAM	-	2	-	1	-	-	-	1	-	-
VIA INTERNA - SAUS	-	1	-	-	-	-	-	1	-	-
VIA INTERNA - SCLRN	-	6	-	3	-	-	-	3	-	-

16.1 - **VÍTIMAS** DE ACIDENTES DE TRÂNSITO, POR TIPO DE ENVOLVIMENTO E GRAVIDADE,
SEGUNDO A VIA DISTRITO FEDERAL - 2013

(Continuação)

Localização e Via	Tipo de Envolvimento e Gravidade									
	Total		Condutor		Passageiro		Pedestre		Não Informado	
	Morto	Ferido	Morto	Ferido	Morto	Ferido	Morto	Ferido	Morto	Ferido
BRASÍLIA (Conclusão)										
VIA INTERNA - SCRN	-	2	-	1	-	1	-	-	-	-
VIA INTERNA - SDS	-	1	-	-	-	-	-	1	-	-
VIA INTERNA - SGAN	-	2	-	1	-	1	-	-	-	-
VIA INTERNA - SGON	-	1	-	1	-	-	-	-	-	-
VIA INTERNA - SHIGS	-	1	-	-	-	-	-	1	-	-
VIA INTERNA - SMHS	-	3	-	-	-	-	-	3	-	-
VIA INTERNA - SOF NORTE	-	2	-	1	-	1	-	-	-	-
VIA INTERNA - SPO	-	9	-	4	-	4	-	1	-	-
VIA INTERNA - UNB	-	12	-	6	-	1	-	5	-	-
VIA INTERNA - VILA TELEBRASÍLIA	-	2	-	1	-	-	-	1	-	-
VIA INTERNA SAAN	-	9	-	8	-	1	-	-	-	-
VIA INTERNA SAIN	-	3	-	3	-	-	-	-	-	-
VIA INTERNA SBN	-	4	-	4	-	-	-	-	-	-
VIA INTERNA SBS	-	4	-	4	-	-	-	-	-	-
VIA INTERNA SCN	-	2	-	1	-	-	-	1	-	-
VIA INTERNA SCS	-	9	-	7	-	-	-	2	-	-
VIA INTERNA SHN - S. HOTELEIRO NORTE	-	10	-	6	-	3	-	1	-	-
VIA INTERNA SHS - S. HOTELEIRO SUL	-	5	-	3	-	-	-	2	-	-
VIA INTERNA SQN	-	14	-	8	-	3	-	3	-	-
VIA INTERNA SQS	-	16	-	10	-	2	-	4	-	-
VIA N - 714	-	1	-	1	-	-	-	-	-	-
VIA N1	2	127	1	84	-	27	1	16	-	-
VIA N2	-	18	-	13	-	3	-	2	-	-
VIA N3	1	4	1	3	-	-	-	1	-	-
VIA N4	-	2	-	1	-	-	-	1	-	-
VIA PONTE COSTA E SILVA	2	17	1	12	1	5	-	-	-	-
VIA PONTE DAS GARÇAS	-	6	-	4	-	2	-	-	-	-
VIA PONTE JK	-	35	-	20	-	11	-	4	-	-
VIA S1	1	130	-	85	-	29	1	16	-	-
VIA S2	2	27	1	20	1	3	-	4	-	-
VIA S3	-	6	-	5	-	-	-	1	-	-
VIA S4	-	1	-	-	-	-	-	1	-	-
VIA SCEN - S. CLUBES NORTE	-	6	-	6	-	-	-	-	-	-
VIA SCES - S. CLUBES SUL	-	16	-	12	-	3	-	1	-	-
VIA SIG ENTRE TRIBUNAL/PARQUE	-	2	-	2	-	-	-	-	-	-
VIA SOF SUL	-	1	-	1	-	-	-	-	-	-
VIA TERMINAL NORTE	-	24	-	17	-	2	-	5	-	-
VIAS DA VILA PLANALTO	-	19	-	11	-	2	-	6	-	-
W1 NORTE	-	29	-	21	-	5	-	3	-	-
W1 SUL	-	12	-	8	-	1	-	3	-	-
W2 NORTE	-	9	-	6	-	-	-	3	-	-
W2 SUL	-	9	-	6	-	-	-	3	-	-
W3 NORTE	1	103	-	49	-	30	1	24	-	-
W3 SUL	3	88	-	46	-	21	3	21	-	-
W4 NORTE	-	16	-	10	-	5	-	1	-	-
W4 SUL	-	23	-	18	-	3	-	2	-	-
W5 NORTE	-	21	-	17	-	1	-	3	-	-
W5 SUL	-	11	-	8	-	1	-	2	-	-
BRAZLÂNDIA (Continua)										
ALAMEDA VEREDINHA	-	4	-	3	-	1	-	-	-	-
AV. CENTRAL - S. NORTE	-	9	-	4	-	1	-	4	-	-
AV. CENTRAL - S. TRADICIONAL	-	9	-	5	-	3	-	1	-	-
AV. CENTRAL - VILA SÃO JOSÉ	-	4	-	1	-	1	-	2	-	-
AV. SÃO JOSÉ	-	5	-	1	-	-	-	4	-	-
AV. VEREDAS	-	5	-	3	-	2	-	-	-	-
ESTACIONAMENTOS - SETOR NORTE	-	1	-	-	-	-	-	1	-	-

16.1 - **VÍTIMAS** DE ACIDENTES DE TRÂNSITO, POR TIPO DE ENVOLVIMENTO E GRAVIDADE,
SEGUNDO A VIA DISTRITO FEDERAL - 2013

(Continuação)

Localização e Via	Tipo de Envolvimento e Gravidade									
	Total		Condutor		Passageiro		Pedestre		Não Informado	
	Morto	Ferido	Morto	Ferido	Morto	Ferido	Morto	Ferido	Morto	Ferido
BRAZLÂNDIA (Conclusão)										
ESTACIONAMENTOS - SETOR SUL	-	1	-	-	-	-	-	1	-	-
VIA ENTRE QUADRAS - SETOR NORTE	-	5	-	3	-	1	-	1	-	-
VIA ENTRE QUADRAS - SETOR TRADICIONAL	-	2	-	1	-	-	-	1	-	-
VIA ENTRE QUADRAS - VILA SÃO JOSÉ	-	1	-	-	-	1	-	-	-	-
VIA INTERNA - INCRA 8	-	1	-	-	-	-	-	1	-	-
VIA INTERNA - SETOR DE CHÁCARAS BRAZLÂNDIA	-	1	-	1	-	-	-	-	-	-
VIA INTERNA - SETOR NORTE	1	1	1	1	-	-	-	-	-	-
VIA INTERNA - SETOR SUL	-	3	-	2	-	1	-	-	-	-
VIA INTERNA - SETOR TRADICIONAL	-	3	-	3	-	-	-	-	-	-
VIA INTERNA - VEREDAS	-	1	-	1	-	-	-	-	-	-
VIA INTERNA - VILA SÃO JOSÉ	-	8	-	4	-	-	-	4	-	-
VIA LATERAL QD 12	-	1	-	1	-	-	-	-	-	-
VIA LW1	-	3	-	2	-	1	-	-	-	-
VIA LW2	-	1	-	1	-	-	-	-	-	-
VIA LW3	-	1	-	-	-	1	-	-	-	-
VIA LW4	-	3	-	2	-	-	-	1	-	-
VIA N1	-	2	-	1	-	-	-	1	-	-
VIA N6	-	1	-	1	-	-	-	-	-	-
VIA N8	-	2	-	1	-	-	-	1	-	-
VIA S2	-	1	-	1	-	-	-	-	-	-
VIA SN1	-	3	-	2	-	1	-	-	-	-
VIA SN2	-	11	-	6	-	4	-	1	-	-
VIA SN5	-	1	-	1	-	-	-	-	-	-
CANDANGOLÂNDIA										
ESTACIONAMENTOS - CANDANGOLÂNDIA	-	4	-	1	-	3	-	-	-	-
VIA DE PENETRAÇÃO	-	3	-	2	-	-	-	1	-	-
VIA DO CONTORNO	-	1	-	-	-	-	-	1	-	-
VIA DOS TRANSPORTES (CENTRAL)	-	5	-	4	-	1	-	-	-	-
VIA INTERNA - CANDANGOLÂNDIA	-	4	-	1	-	2	-	1	-	-
VIA INTERNA - SPMS	-	3	-	1	-	2	-	-	-	-
CEILÂNDIA (Continua)										
AV. CONTORNO - P NORTE	-	11	-	5	-	1	-	5	-	-
AV. CONTORNO - P SUL	-	3	-	1	-	1	-	1	-	-
AV. DAS PALMEIRAS - COND. SOL NASCENTE (TRECHO 1)	-	1	-	-	-	-	-	1	-	-
AV. PRINCIPAL - COND. SOL NASCENTE	1	29	-	12	-	3	1	14	-	-
ELMO SEREJO	4	89	2	52	1	24	1	13	-	-
ESTACIONAMENTOS - CEI. CENTRO	-	1	-	-	-	-	-	1	-	-
ESTACIONAMENTOS - CEILÂNDIA NORTE	-	3	-	-	-	-	-	3	-	-
ESTACIONAMENTOS - CEILÂNDIA SUL	-	4	-	1	-	1	-	1	-	1
ESTACIONAMENTOS - EXPANSÃO DO SETOR O	-	1	-	-	-	-	-	1	-	-
ESTACIONAMENTOS - P NORTE	-	1	-	-	-	-	-	1	-	-
ESTACIONAMENTOS - SETOR O	-	2	-	1	-	-	-	1	-	-
RUA 01	-	1	-	1	-	-	-	-	-	-
RUA 11	-	1	-	-	-	-	-	1	-	-
RUA DO FÓRUM	-	6	-	3	-	-	-	3	-	-
SMC - VIA 1	-	1	-	-	-	-	-	1	-	-
VIA 08	-	1	-	1	-	-	-	-	-	-
VIA 09	-	1	-	1	-	-	-	-	-	-
VIA 10	-	2	-	1	-	-	-	1	-	-
VIA 58	-	17	-	7	-	8	-	2	-	-
VIA ENTRE - SETOR DE OFICINAS/QNO 10	-	1	-	-	-	-	-	1	-	-
VIA ENTRE CNN 01/QNN 11	-	1	-	-	-	-	-	1	-	-
VIA ENTRE FEIRA/CNM 02	-	1	-	-	-	-	-	1	-	-
VIA ENTRE QUADRAS - CEILÂNDIA NORTE	-	7	-	3	-	2	-	2	-	-
VIA ENTRE QUADRAS - CEILÂNDIA SUL	-	3	-	1	-	-	-	2	-	-

16.1 - **VÍTIMAS** DE ACIDENTES DE TRÂNSITO, POR TIPO DE ENVOLVIMENTO E GRAVIDADE,
SEGUNDO A VIA DISTRITO FEDERAL - 2013

(Continuação)

Localização e Via	Tipo de Envolvimento e Gravidade									
	Total		Condutor		Passageiro		Pedestre		Não Informado	
	Morto	Ferido	Morto	Ferido	Morto	Ferido	Morto	Ferido	Morto	Ferido
CEILÂNDIA (Conclusão)										
VIA ENTRE QUADRAS - P NORTE	-	9	-	4	-	-	-	5	-	-
VIA ENTRE QUADRAS - P SUL	-	4	-	2	-	-	-	2	-	-
VIA ENTRE QUADRAS - SETOR O	-	7	-	3	-	2	-	2	-	-
VIA ENTRE S. IND/QNQ	-	1	-	1	-	-	-	-	-	-
VIA INTERNA - ADE SUL	-	7	-	4	-	1	-	2	-	-
VIA INTERNA - CEILÂNDIA NORTE	1	40	-	16	-	5	1	19	-	-
VIA INTERNA - CEILÂNDIA SUL	-	37	-	21	-	8	-	8	-	-
VIA INTERNA - COND. PÔR DO SOL	-	1	-	1	-	-	-	-	-	-
VIA INTERNA - COND. SOL NASCENTE	-	12	-	7	-	1	-	4	-	-
VIA INTERNA - COND. SOL NASCENTE (TRECHO 1)	-	1	-	1	-	-	-	-	-	-
VIA INTERNA - EXPANSÃO DO SETOR O	-	9	-	8	-	1	-	-	-	-
VIA INTERNA - P NORTE	-	20	-	15	-	2	-	3	-	-
VIA INTERNA - P SUL	1	12	1	4	-	2	-	6	-	-
VIA INTERNA - QNQ	-	7	-	5	-	1	-	1	-	-
VIA INTERNA - QNR	-	12	-	8	-	1	-	3	-	-
VIA INTERNA - SETOR DE OFICINAS	-	1	-	1	-	-	-	-	-	-
VIA INTERNA - SETOR INDUSTRIAL	2	3	2	2	-	1	-	-	-	-
VIA INTERNA - SETOR O	-	11	-	9	-	-	-	2	-	-
VIA INTERNA - SMC	-	1	-	1	-	-	-	-	-	-
VIA M1	-	39	-	21	-	7	-	11	-	-
VIA M2	1	49	-	24	-	8	1	17	-	-
VIA M3	1	23	-	6	-	5	1	12	-	-
VIA MN1 (HÉLIO PRATES)	4	152	1	67	1	47	2	37	-	1
VIA MN2	3	67	2	36	-	15	1	16	-	-
VIA N1	2	22	1	12	1	5	-	5	-	-
VIA N2	2	55	1	26	-	17	1	12	-	-
VIA N3	3	115	2	67	-	29	1	19	-	-
VIA NM3	1	40	-	24	-	11	1	5	-	-
VIA O1	-	2	-	1	-	-	-	1	-	-
VIA O2	-	7	-	4	-	2	-	1	-	-
VIA O3	-	5	-	2	-	2	-	1	-	-
VIA O4	2	8	1	4	-	2	1	2	-	-
VIA O5	-	9	-	4	-	5	-	-	-	-
VIA O6	-	10	-	5	-	3	-	2	-	-
VIA O7	-	2	-	-	-	1	-	1	-	-
VIA O8	-	13	-	10	-	2	-	1	-	-
VIA P1	-	58	-	31	-	14	-	13	-	-
VIA P2	1	56	-	28	-	18	1	10	-	-
VIA P3	-	11	-	6	-	5	-	-	-	-
VIA P4	-	10	-	5	-	3	-	2	-	-
CRUZEIRO										
EPCB (AV. DAS JAQUEIRAS)	-	20	-	16	-	2	-	2	-	-
ESTACIONAMENTOS - CRUZEIRO NOVO	-	2	-	1	-	-	-	1	-	-
VIA HCE 1	-	3	-	3	-	-	-	-	-	-
VIA HCE 2	-	2	-	1	-	-	-	1	-	-
VIA INTERNA - CRUZEIRO NOVO	-	8	-	5	-	3	-	-	-	-
VIA INTERNA - CRUZEIRO VELHO	-	5	-	3	-	-	-	2	-	-
VIA RE 1	-	4	-	2	-	2	-	-	-	-
VIA RE 2	-	2	-	1	-	-	-	1	-	-
GAMA (Continua)										
AV. CENTRAL	-	3	-	2	-	-	-	1	-	-
AV. CENTRAL LESTE	-	5	-	2	-	2	-	1	-	-
AV. CENTRAL NORTE	-	1	-	1	-	-	-	-	-	-
AV. CENTRAL OESTE	-	1	-	-	-	1	-	-	-	-
AV. CENTRAL SUL	-	1	-	-	-	-	-	1	-	-

16.1 - **VÍTIMAS** DE ACIDENTES DE TRÂNSITO, POR TIPO DE ENVOLVIMENTO E GRAVIDADE,
SEGUNDO A VIA DISTRITO FEDERAL - 2013

(Continuação)

Localização e Via	Tipo de Envolvimento e Gravidade									
	Total		Condutor		Passageiro		Pedestre		Não Informado	
	Morto	Ferido	Morto	Ferido	Morto	Ferido	Morto	Ferido	Morto	Ferido
GAMA (Conclusão)										
AV. CONTORNO	1	25	1	19	-	5	-	1	-	-
AV. DOS BOMBEIROS	-	44	-	31	-	10	-	3	-	-
AV. DOS PIONEIROS	2	67	1	35	-	26	1	6	-	-
AV. ITAMARACÁ (LESTE/IND)	1	15	1	9	-	3	-	3	-	-
AV. JK (OESTE/CENTRAL)	-	11	-	6	-	3	-	2	-	-
AV. LOURIVAL BANDEIRA	-	2	-	2	-	-	-	-	-	-
AV. NORTE/OESTE	-	2	-	1	-	1	-	-	-	-
AV. PAULO HUNGRIA (LESTE/CENTRAL)	-	8	-	6	-	-	-	2	-	-
AV. ROSERVART ALVES DE SOUZA	-	2	-	1	-	-	-	1	-	-
AV. SÃO FRANCISCO	-	5	-	4	-	1	-	-	-	-
AV. VEDOVELLI BORTOLLO	-	4	-	3	-	1	-	-	-	-
AV. WAGNER PIAU DE ALMEIDA	-	12	-	6	-	3	-	3	-	-
ESTACIONAMENTOS - GAMA	-	2	-	-	-	-	-	2	-	-
GAMA - CONDOMÍNIOS	-	3	-	1	-	2	-	-	-	-
RUA RODOBELO	-	1	-	1	-	-	-	-	-	-
RUA SAYONARA	-	5	-	4	-	1	-	-	-	-
VIA ENTRE QUADRAS - SETOR CENTRAL	-	2	-	2	-	-	-	-	-	-
VIA ENTRE QUADRAS - SETOR LESTE	-	6	-	5	-	1	-	-	-	-
VIA ENTRE QUADRAS - SETOR OESTE	-	3	-	3	-	-	-	-	-	-
VIA ENTRE QUADRAS - SETOR SUL	-	1	-	1	-	-	-	-	-	-
VIA ESTADIO	-	5	-	3	-	1	-	1	-	-
VIA INTERNA - GAMA	-	8	-	6	-	1	-	1	-	-
VIA INTERNA - PONTE ALTA	-	3	-	2	-	1	-	-	-	-
VIA INTERNA - SETOR CENTRAL	-	29	-	15	-	6	-	8	-	-
VIA INTERNA - SETOR INDUSTRIAL	-	35	-	27	-	4	-	4	-	-
VIA INTERNA - SETOR LESTE	-	73	-	45	-	11	-	17	-	-
VIA INTERNA - SETOR NORTE	1	14	1	8	-	5	-	1	-	-
VIA INTERNA - SETOR OESTE	-	52	-	37	-	11	-	4	-	-
VIA INTERNA - SETOR SUL	-	40	-	22	-	10	-	8	-	-
GUARÁ										
ESTACIONAMENTOS - GUARÁ II	-	1	-	-	-	-	-	1	-	-
PISTA BERNARDO SAYÃO	-	39	-	26	-	9	-	4	-	-
SMAS - TRECHO 03	-	1	-	1	-	-	-	-	-	-
VIA CENTRAL (I)	-	30	-	19	-	7	-	4	-	-
VIA CENTRAL(II)	1	20	1	16	-	4	-	-	-	-
VIA DE CONTORNO	1	89	-	55	-	17	1	17	-	-
VIA INTERNA	-	1	-	1	-	-	-	-	-	-
VIA INTERNA - C. A. IAPI	-	1	-	1	-	-	-	-	-	-
VIA INTERNA - C. A. ÁGUAS CLARAS	-	8	-	4	-	-	-	4	-	-
VIA INTERNA - GUARÁ I	-	11	-	7	-	1	-	3	-	-
VIA INTERNA - GUARÁ II	-	40	-	28	-	5	-	7	-	-
VIA INTERNA - LÚCIO COSTA	-	4	-	2	-	2	-	-	-	-
VIA SPO	-	3	-	2	-	1	-	-	-	-
NÚCLEO BANDEIRANTE										
2ª AVENIDA	-	4	-	1	-	2	-	1	-	-
3ª AVENIDA	-	6	-	2	-	3	-	1	-	-
4ª AVENIDA (CONTORNO)	-	3	-	2	-	-	-	1	-	-
AV. CENTRAL	1	19	-	11	-	1	1	7	-	-
RUA 03	-	1	-	1	-	-	-	-	-	-
VIA INTERNA - N. BANDEIRANTE	-	1	-	1	-	-	-	-	-	-
VIA INTERNA - SIBS	-	1	-	1	-	-	-	-	-	-
VIA NB-1	1	3	1	1	-	-	-	2	-	-
PARANOÁ (Continua)										
AV. ALTA TENSÃO	-	16	-	7	-	3	-	6	-	-

16.1 - **VÍTIMAS** DE ACIDENTES DE TRÂNSITO, POR TIPO DE ENVOLVIMENTO E GRAVIDADE,
SEGUNDO A VIA DISTRITO FEDERAL - 2013

(Continuação)

Localização e Via	Tipo de Envolvimento e Gravidade									
	Total		Condutor		Passageiro		Pedestre		Não Informado	
	Morto	Ferido	Morto	Ferido	Morto	Ferido	Morto	Ferido	Morto	Ferido
PARANOÁ (Conclusão)										
AV. PARANOÁ (PRINCIPAL)	-	29	-	15	-	5	-	9	-	-
AV. TRANSVERSAL	-	3	-	1	-	-	-	2	-	-
ESTRADA CACHOEIRINHA	-	1	-	1	-	-	-	-	-	-
PARANOÁ - CONDOMÍNIOS	-	1	-	-	-	-	-	1	-	-
RUA DO FORUM	-	3	-	1	-	-	-	2	-	-
RUA DOS PINHEIROS	-	5	-	3	-	2	-	-	-	-
VIA INTERNA - ALTIPLANO LESTE	-	5	-	2	-	2	-	1	-	-
VIA INTERNA - PARANOÁ	-	15	-	8	-	2	-	5	-	-
VIA Q 21	-	1	-	1	-	-	-	-	-	-
VIA TQ 17/21	-	2	-	-	-	-	-	2	-	-
PLANALTINA										
AV. CONTORNO	-	10	-	8	-	2	-	-	-	-
AV. ERASMO DE CASTRO	-	6	-	4	-	1	-	1	-	-
AV. ERASMO DE CASTRO II	-	9	-	8	-	1	-	-	-	-
AV. GOIÁS	-	8	-	6	-	2	-	-	-	-
AV. GOMES RABELO	-	5	-	4	-	1	-	-	-	-
AV. INDEPENDÊNCIA	-	64	-	43	-	13	-	8	-	-
AV. MARANHÃO	-	3	-	2	-	1	-	-	-	-
AV. MARECHAL DEODORO	-	7	-	5	-	2	-	-	-	-
AV. SÃO PAULO	-	7	-	3	-	3	-	1	-	-
AV. ÁGUA DE CÓCO	-	7	-	3	-	2	-	2	-	-
ESTACIONAMENTOS - PLANALTINA	-	2	-	2	-	-	-	-	-	-
PLANALTINA - CONDOMÍNIOS	-	35	-	18	-	10	-	7	-	-
RUA 13 DE MAIO	-	2	-	-	-	2	-	-	-	-
RUA 1º DE JUNHO	-	1	-	1	-	-	-	-	-	-
RUA A	-	1	-	-	-	-	-	1	-	-
RUA AURÉLIO MUDIM	-	1	-	1	-	-	-	-	-	-
RUA BEIJAMIM CONSTANT	-	1	-	1	-	-	-	-	-	-
RUA EUGÊNIO JARDIM	-	1	-	1	-	-	-	-	-	-
RUA PERNAMBUCO	-	2	-	1	-	-	-	1	-	-
RUA PIAUÍ	-	1	-	1	-	-	-	-	-	-
RUA RIO GRANDE DO NORTE	-	3	-	2	-	-	-	1	-	-
RUA RIO GRANDE DO SUL	-	2	-	1	-	1	-	-	-	-
VIA 03	-	1	-	-	-	-	-	1	-	-
VIA 04	-	1	-	1	-	-	-	-	-	-
VIA 23	-	2	-	1	-	1	-	-	-	-
VIA 39	-	1	-	1	-	-	-	-	-	-
VIA ENTRE QUADRAS - SRL	-	2	-	2	-	-	-	-	-	-
VIA ENTRE QUADRAS - VILA BURITIS	-	1	-	-	-	-	-	1	-	-
VIA INTERNA - ARAPOANGA	2	70	1	37	1	19	-	14	-	-
VIA INTERNA - JARDIM RORIZ	-	6	-	4	-	-	-	2	-	-
VIA INTERNA - PLANALTINA	-	38	-	22	-	8	-	8	-	-
VIA INTERNA - SE	-	2	-	1	-	1	-	-	-	-
VIA INTERNA - SOF	-	1	-	1	-	-	-	-	-	-
VIA INTERNA - SRL	-	7	-	4	-	1	-	2	-	-
VIA INTERNA - VALE DO AMANHECER	-	5	-	4	-	1	-	-	-	-
VIA INTERNA - VILA BURITIS	-	32	-	20	-	8	-	4	-	-
VIA INTERNA DAS ESTÂNCIAS	1	41	1	15	-	14	-	12	-	-
VIA NS 1	-	24	-	12	-	8	-	4	-	-
VIA NS 2	-	8	-	7	-	1	-	-	-	-
VIA WE1	-	4	-	2	-	2	-	-	-	-
VIA WL 2	-	5	-	2	-	2	-	1	-	-
VIA WL 4	-	2	-	1	-	-	-	1	-	-
VIA WL A	-	1	-	1	-	-	-	-	-	-
VIA WL C	-	6	-	3	-	3	-	-	-	-

16.1 - **VÍTIMAS** DE ACIDENTES DE TRÂNSITO, POR TIPO DE ENVOLVIMENTO E GRAVIDADE,
SEGUNDO A VIA DISTRITO FEDERAL - 2013

(Continuação)

Localização e Via	Tipo de Envolvimento e Gravidade									
	Total		Condutor		Passageiro		Pedestre		Não Informado	
	Morto	Ferido	Morto	Ferido	Morto	Ferido	Morto	Ferido	Morto	Ferido
RECANTO DAS EMAS										
AV. BURITIS	-	33	-	16	-	4	-	13	-	-
AV. DOS EUCALIPTOS	-	3	-	3	-	-	-	-	-	-
AV. MONJÓLO	-	8	-	6	-	2	-	-	-	-
AV. PONTE ALTA	-	8	-	6	-	1	-	1	-	-
AV. POTIGUAR	-	15	-	10	-	2	-	3	-	-
AV. RECANTO DAS EMAS	3	115	2	60	1	29	-	26	-	-
AV. VARGEN DA BÊNÇÃO	1	12	-	8	1	2	-	2	-	-
ESTACIONAMENTOS - R. EMAS	-	2	-	1	-	-	-	1	-	-
VIA ENTRE QUADRAS - R. EMAS	1	8	-	7	-	-	1	1	-	-
VIA INTERNA - ADE	-	4	-	3	-	1	-	-	-	-
VIA INTERNA - R. EMAS	1	60	1	35	-	6	-	17	-	2
RIACHO FUNDO										
AV. CEDRO	-	5	-	5	-	-	-	-	-	-
AV. IPÊ	-	9	-	4	-	2	-	3	-	-
AV. RIACHO FUNDO	-	20	-	11	-	1	-	8	-	-
AV. SUCUPIRA	-	16	-	10	-	3	-	3	-	-
AVENIDA 4	-	3	-	1	-	1	-	1	-	-
ESTACIONAMENTOS - R. FUNDO	-	1	-	1	-	-	-	-	-	-
VIA DE LIGAÇÃO R. FUNDO I A II	-	2	-	2	-	-	-	-	-	-
VIA INTERNA - C.A. SUCUPIRA	-	1	-	1	-	-	-	-	-	-
VIA INTERNA - R. FUNDO	-	16	-	8	-	5	-	3	-	-
SAMAMBAIA										
1ª AV. - NORTE	1	97	1	56	-	24	-	17	-	-
1ª AV. - SUL	-	87	-	43	-	23	-	21	-	-
2ª AV. - NORTE	1	53	-	27	1	14	-	12	-	-
2ª AV. - SUL	-	45	-	33	-	3	-	9	-	-
3ª AV. OESTE	-	2	-	-	-	-	-	2	-	-
AV. CENTRAL (T1) - NORTE	2	10	-	9	2	1	-	-	-	-
AV. CENTRAL (T1) - SUL	-	14	-	11	-	2	-	1	-	-
AV. LESTE	1	73	1	53	-	12	-	8	-	-
AV. NOROESTE	-	3	-	3	-	-	-	-	-	-
VIA BOCA DA MATA	-	4	-	3	-	1	-	-	-	-
VIA ENTRE QUADRAS - SAM. NORTE	-	13	-	7	-	4	-	2	-	-
VIA ENTRE QUADRAS - SAM. SUL	-	7	-	4	-	1	-	2	-	-
VIA INTERNA - ADE	-	4	-	2	-	2	-	-	-	-
VIA INTERNA - SAM. NORTE	-	53	-	32	-	7	-	14	-	-
VIA INTERNA - SAM. SUL	-	52	-	25	-	10	-	17	-	-
VIA INTERNA - SMSE	-	1	-	1	-	-	-	-	-	-
VIA INTERNA - SMT	-	1	-	1	-	-	-	-	-	-
VIA RIBEIRÃO TAGUATINGA (QNL/SAMAMBAIA)	-	4	-	3	-	1	-	-	-	-
VIA T2 - SUL	-	1	-	-	-	-	-	1	-	-
SANTA MARIA										
AV. ALAGADO	3	141	1	64	-	49	2	28	-	-
AV. CONTORNO	-	1	-	1	-	-	-	-	-	-
AV. PRINCIPAL (SANTOS DUMONT)	-	1	-	1	-	-	-	-	-	-
AV. SANTA MARIA	4	50	1	34	-	11	3	5	-	-
ESTACIONAMENTOS - SANTA MARIA	-	2	-	1	-	-	-	1	-	-
SANTA MARIA - CONDOMÍNIOS	-	6	-	3	-	2	-	1	-	-
VIA ENTRE QUADRAS - SANTA MARIA	-	14	-	8	-	6	-	-	-	-
VIA INTERNA - SANTA MARIA	-	89	-	56	-	16	-	17	-	-
VIA INTERNA - SANTOS DUMONT	-	7	-	2	-	5	-	-	-	-
SÃO SEBASTIÃO (Continua)										
AV. BONSUCESSO	1	13	-	6	-	-	1	7	-	-

16.1 - **VÍTIMAS** DE ACIDENTES DE TRÂNSITO, POR TIPO DE ENVOLVIMENTO E GRAVIDADE,
SEGUNDO A VIA DISTRITO FEDERAL - 2013

(Continuação)

Localização e Via	Tipo de Envolvimento e Gravidade									
	Total		Condutor		Passageiro		Pedestre		Não Informado	
	Morto	Ferido	Morto	Ferido	Morto	Ferido	Morto	Ferido	Morto	Ferido
SÃO SEBASTIÃO (Conclusão)										
AV. CENTRAL	-	26	-	15	-	6	-	5	-	-
AV. COMERCIAL	-	33	-	22	-	3	-	8	-	-
AV. DOS EUCALIPTOS	-	5	-	1	-	1	-	3	-	-
AV. MORRO DA CRUZ	-	1	-	1	-	-	-	-	-	-
AV. SÃO BARTOLOMEU	-	3	-	3	-	-	-	-	-	-
AV. SÃO SEBASTIÃO	4	71	1	52	2	14	1	5	-	-
ESTACIONAMENTOS - S. SEBASTIÃO	-	2	-	2	-	-	-	-	-	-
ESTRADA DO SOL	-	5	-	5	-	-	-	-	-	-
RUA COMERCIAL DO BOSQUE	-	1	-	-	-	-	-	1	-	-
RUA DA ESCOLA	1	-	-	-	-	-	1	-	-	-
RUA DA GAMELEIRA	-	11	-	9	-	-	-	2	-	-
RUA DA PONTE	-	5	-	5	-	-	-	-	-	-
RUA DO CAIC	-	1	-	1	-	-	-	-	-	-
RUA DO TERMINAL	1	1	-	1	-	-	1	-	-	-
SÃO SEBASTIÃO - CONDOMÍNIOS	-	3	-	2	-	1	-	-	-	-
VIA ENTRE QUADRAS - S. SEBASTIÃO	-	2	-	2	-	-	-	-	-	-
VIA INTERNA - S. SEBASTIÃO	-	48	-	25	-	15	-	8	-	-
SOBRADINHO										
1ª AVENIDA	-	1	-	-	-	-	-	1	-	-
AV. CENTRAL	-	5	-	3	-	1	-	1	-	-
AV. CONTORNO	-	8	-	5	-	3	-	-	-	-
ESTACIONAMENTOS - SOBRADINHO	-	2	-	1	-	-	-	1	-	-
RUA 01	-	8	-	5	-	1	-	2	-	-
RUA 02	-	10	-	4	-	6	-	-	-	-
RUA 03	-	9	-	6	-	1	-	2	-	-
RUA 04	-	17	-	7	-	8	-	2	-	-
RUA 05	-	12	-	11	-	1	-	-	-	-
RUA 06	-	5	-	1	-	-	-	4	-	-
RUA 07	-	18	-	10	-	1	-	7	-	-
RUA 08	-	8	-	3	-	3	-	2	-	-
RUA 09	-	2	-	2	-	-	-	-	-	-
SOBRADINHO - CONDOMÍNIOS	1	13	-	9	-	2	-	2	1	-
VIA INTERNA - LAGO OESTE	-	1	-	1	-	-	-	-	-	-
VIA INTERNA - S. INDÚSTRIA	-	1	-	1	-	-	-	-	-	-
VIA INTERNA - SOBRADINHO I	1	28	1	13	-	7	-	8	-	-
VIA INTERNA Q. CENTRAL	1	9	-	3	-	1	1	5	-	-
TAGUATINGA (Continua)										
AV. CENTRAL	1	72	-	41	-	10	1	21	-	-
AV. COMERCIAL NORTE	1	94	1	59	-	22	-	13	-	-
AV. COMERCIAL SUL	-	33	-	16	-	7	-	10	-	-
AV. DAS PALMEIRAS	-	10	-	5	-	1	-	4	-	-
AV. ELMO SEREJO	-	109	-	70	-	35	-	4	-	-
AV. HÉLIO PRATES	4	124	1	69	-	30	3	25	-	-
AV. SAMAMBAIA	-	14	-	9	-	-	-	5	-	-
AV. SAMDAL (ENTRE SAMDU/COMERCIAL)	-	3	-	1	-	1	-	1	-	-
AV. SAMDU NORTE	3	98	1	59	-	25	2	14	-	-
AV. SAMDU SUL	-	49	-	30	-	7	-	12	-	-
ESTACIONAMENTOS - TAG. CENTRO	-	1	-	1	-	-	-	-	-	-
ESTACIONAMENTOS - TAG. NORTE	-	2	-	-	-	-	-	2	-	-
RUA COCA-COLA	-	9	-	7	-	1	-	1	-	-
RUA DA ALEGRIA	-	3	-	1	-	-	-	2	-	-
RUA DO HRT	-	3	-	2	-	1	-	-	-	-
RUA DO SESI	-	13	-	8	-	3	-	2	-	-
RUA DO VAI QUEM QUER	-	3	-	3	-	-	-	-	-	-
RUA DOS HOTÉIS	-	1	-	1	-	-	-	-	-	-

16.1 - **VÍTIMAS** DE ACIDENTES DE TRÂNSITO, POR TIPO DE ENVOLVIMENTO E GRAVIDADE,
SEGUNDO A VIA DISTRITO FEDERAL - 2013

(Continuação)

Localização e Via	Tipo de Envolvimento e Gravidade									
	Total		Condutor		Passageiro		Pedestre		Não Informado	
	Morto	Ferido	Morto	Ferido	Morto	Ferido	Morto	Ferido	Morto	Ferido
TAGUATINGA (Conclusão)										
VIA BOCA DA MATA	1	20	1	18	-	1	-	1	-	-
VIA DE LIGAÇÃO QNL/EPCT	-	1	-	1	-	-	-	-	-	-
VIA DO CEMITÉRIO	-	2	-	2	-	-	-	-	-	-
VIA ENTRE - QNL/QNJ	-	1	-	-	-	-	-	1	-	-
VIA ENTRE QUADRAS - M NORTE	-	1	-	-	-	-	-	1	-	-
VIA ENTRE QUADRAS - QNL	-	10	-	8	-	2	-	-	-	-
VIA ENTRE QUADRAS - TAG. NORTE	-	9	-	5	-	2	-	2	-	-
VIA HN 12	1	4	-	3	-	-	1	1	-	-
VIA HN 16	-	1	-	-	-	-	-	1	-	-
VIA INTERNA - M. NORTE	-	10	-	6	-	3	-	1	-	-
VIA INTERNA - QNL	-	18	-	7	-	9	-	2	-	-
VIA INTERNA - S. OFICINAS	-	2	-	1	-	-	-	1	-	-
VIA INTERNA - SETOR INDUSTRIAL	1	10	1	9	-	-	-	1	-	-
VIA INTERNA - TAG. CENTRO	-	3	-	1	-	-	-	2	-	-
VIA INTERNA - TAG. NORTE	-	36	-	22	-	2	-	12	-	-
VIA INTERNA - TAG. SUL	2	33	-	19	-	5	2	9	-	-
VIA LJ 01	2	30	-	19	-	5	2	6	-	-
VIA LJ 02	4	21	-	10	-	6	4	5	-	-
VIA LN 01	-	1	-	-	-	-	-	1	-	-
VIA LN 18	-	8	-	7	-	-	-	1	-	-
VIA LN 29	-	12	-	7	-	3	-	2	-	-
VIA M4	2	27	1	14	1	4	-	9	-	-
VIA PARQUE DO CORTADO	1	7	-	5	1	1	-	1	-	-
VIA QN02	-	3	-	2	-	1	-	-	-	-
VIA QN05	-	2	-	1	-	1	-	-	-	-
VIA QN08	-	3	-	2	-	1	-	-	-	-
VIA QN10	-	2	-	-	-	-	-	2	-	-
VIA QN11	-	3	-	3	-	-	-	-	-	-
VIA QN13	-	3	-	2	-	-	-	1	-	-
VIA QN14	-	2	-	1	-	1	-	-	-	-
VIA QS03	-	3	-	-	-	-	-	3	-	-
VIA QS06	-	1	-	1	-	-	-	-	-	-
VIA QS09	-	2	-	-	-	1	-	1	-	-
VIA QS11	-	1	-	1	-	-	-	-	-	-
VIA QS13	-	11	-	9	-	1	-	1	-	-
VIA QS14	-	6	-	3	-	2	-	1	-	-
VIA RIBEIRÃO TAGUATINGA (QNL/SAMAMBAIA)	-	17	-	8	-	9	-	-	-	-
LAGO NORTE										
ESTACIONAMENTOS - LAGO NORTE	-	1	-	1	-	-	-	-	-	-
VIA INTERNA (QI)	-	14	-	11	-	3	-	-	-	-
VIA INTERNA (QL)	-	7	-	3	-	2	-	2	-	-
VIA INTERNA - CA	-	6	-	5	-	1	-	-	-	-
VIA INTERNA - TAQUARI	-	4	-	3	-	1	-	-	-	-
VIA PRINCIPAL (VARJÃO)	-	5	-	2	-	2	-	1	-	-
LAGO SUL										
BASE AÉREA	-	2	-	2	-	-	-	-	-	-
ESTACIONAMENTOS - LAGO SUL	-	1	-	-	-	-	-	1	-	-
LAGO SUL - CONDOMÍNIOS	-	1	-	1	-	-	-	-	-	-
VIA 6º COMAR	-	1	-	1	-	-	-	-	-	-
VIA DOM ORIONE	-	10	-	7	-	2	-	1	-	-
VIA INTERNA (QI)	1	25	-	20	-	1	1	4	-	-
VIA INTERNA (QL)	-	8	-	7	-	1	-	-	-	-
VIA INTERNA - AEROPORTO	-	1	-	-	-	-	-	1	-	-
VIA INTERNA - SMDB	-	4	-	2	-	1	-	1	-	-

16.1 - **VÍTIMAS** DE ACIDENTES DE TRÂNSITO, POR TIPO DE ENVOLVIMENTO E GRAVIDADE,
SEGUNDO A VIA DISTRITO FEDERAL - 2013

(Continuação)

Localização e Via	Tipo de Envolvimento e Gravidade									
	Total		Condutor		Passageiro		Pedestre		Não Informado	
	Morto	Ferido	Morto	Ferido	Morto	Ferido	Morto	Ferido	Morto	Ferido
ÁGUAS CLARAS										
ALAMEDA DOS EUCALIPTOS	-	4	-	2	-	1	-	1	-	-
ALAMEDA GRAVATÁ	-	4	-	3	-	1	-	-	-	-
AV. AREAL	-	3	-	2	-	-	-	1	-	-
AV. ARNIQUEIRA	-	7	-	4	-	2	-	1	-	-
AV. BOLEVARD	-	1	-	1	-	-	-	-	-	-
AV. DAS ARAUCÁRIAS	-	28	-	20	-	6	-	2	-	-
AV. DAS CASTANHEIRAS	-	20	-	13	-	4	-	3	-	-
AV. FLAMBOYANT	-	10	-	8	-	2	-	-	-	-
AV. JACARANDÁ	-	8	-	5	-	3	-	-	-	-
AV. JEQUITIBÁ	-	5	-	4	-	1	-	-	-	-
AV. PARQUE ÁGUAS CLARAS	-	16	-	13	-	3	-	-	-	-
AV. PAU BRASIL	-	7	-	6	-	1	-	-	-	-
AV. SIBIPIRUNA	-	6	-	5	-	-	-	1	-	-
AV. VEREDA DA CRUZ	-	11	-	8	-	3	-	-	-	-
AV. ÁGUAS CLARAS	-	26	-	13	-	5	-	8	-	-
RUA 05 SUL	-	1	-	1	-	-	-	-	-	-
RUA 13 NORTE	-	1	-	-	-	-	-	1	-	-
RUA 13 SUL	-	1	-	1	-	-	-	-	-	-
RUA 14 NORTE	-	1	-	1	-	-	-	-	-	-
RUA 17 SUL	-	1	-	-	-	1	-	-	-	-
RUA 19 SUL	-	5	-	2	-	2	-	1	-	-
RUA 20 SUL	-	1	-	1	-	-	-	-	-	-
RUA 200	-	2	-	1	-	-	-	1	-	-
RUA 210	-	13	-	7	-	4	-	2	-	-
RUA 25 SUL	-	1	-	1	-	-	-	-	-	-
RUA 300	-	2	-	2	-	-	-	-	-	-
RUA 31 SUL	-	1	-	1	-	-	-	-	-	-
RUA 34 SUL	-	1	-	1	-	-	-	-	-	-
RUA 36 NORTE	-	8	-	5	-	3	-	-	-	-
RUA 36 SUL	-	4	-	1	-	3	-	-	-	-
RUA 37 NORTE	-	2	-	-	-	-	-	2	-	-
RUA 37 SUL	-	1	-	-	-	1	-	-	-	-
RUA 420	-	7	-	3	-	1	-	3	-	-
RUA 430	-	1	-	1	-	-	-	-	-	-
RUA 860	-	1	-	1	-	-	-	-	-	-
RUA COPAÍBA	-	2	-	1	-	-	-	1	-	-
RUA DAS CARNAÚBAS	-	1	-	-	-	-	-	1	-	-
RUA DAS PAINEIRAS	-	6	-	6	-	-	-	-	-	-
RUA DAS PITANGUEIRAS	-	1	-	1	-	-	-	-	-	-
RUA MANACÁ	-	1	-	-	-	-	-	1	-	-
RUA TAMBORIL	-	2	-	1	-	-	-	1	-	-
VIA ENTRE ADE/SHA	1	-	-	-	-	-	-	1	-	-
VIA INTERNA - AREAL	-	20	-	13	-	2	-	5	-	-
VIA INTERNA - COLÔNIA AGRÍCOLA ARNIQUEIRA	1	20	1	14	-	4	-	2	-	-
VIA INTERNA - ÁGUAS CLARAS	-	6	-	1	-	-	-	5	-	-
VIA INTERNA ADE	-	15	-	12	-	2	-	1	-	-
ITAPOÃ										
AV. COMERCIAL	-	24	-	13	-	1	-	10	-	-
AV. MURÃO	-	2	-	1	-	-	-	1	-	-
CONDOMÍNIOS - ITAPOÃ	-	2	-	2	-	-	-	-	-	-
RUA DA MORTE	-	4	-	1	-	2	-	1	-	-
VIA ENTRE QUADRAS - ITAPOÃ I	-	1	-	1	-	-	-	-	-	-
VIA INTERNA - DEL LAGO	-	18	-	7	-	4	-	7	-	-
VIA INTERNA - FAZENDINHA	-	1	-	-	-	1	-	-	-	-
VIA INTERNA - ITAPOÃ	-	10	-	5	-	3	-	2	-	-
VIA INTERNA - ITAPOÃ II	-	1	-	-	-	-	-	1	-	-

16.1 - **VÍTIMAS** DE ACIDENTES DE TRÂNSITO, POR TIPO DE ENVOLVIMENTO E GRAVIDADE,
SEGUNDO A VIA DISTRITO FEDERAL - 2013

(Continuação)

Localização e Via	Tipo de Envolvimento e Gravidade									
	Total		Condutor		Passageiro		Pedestre		Não Informado	
	Morto	Ferido	Morto	Ferido	Morto	Ferido	Morto	Ferido	Morto	Ferido
JARDIM BOTÂNICO										
AV. DO SOL	-	6	-	4	-	2	-	-	-	-
ESTACIONAMENTOS - JARDIM BOTÂNICO	-	1	-	-	-	-	-	1	-	-
JARDIM BOTÂNICO - CONDOMÍNIOS	-	2	-	2	-	-	-	-	-	-
VIA INTERNA - JARDIM BOTÂNICO	-	2	-	2	-	-	-	-	-	-
VIA PARALELA À DF 001	-	1	-	1	-	-	-	-	-	-
VICENTE PIRES										
RUA 01	-	1	-	1	-	-	-	-	-	-
RUA 03	-	8	-	7	-	1	-	-	-	-
RUA 04	-	16	-	10	-	6	-	-	-	-
RUA 05	-	11	-	11	-	-	-	-	-	-
RUA 06	-	5	-	5	-	-	-	-	-	-
RUA 07	-	5	-	1	-	2	-	2	-	-
RUA 08	1	10	1	6	-	1	-	3	-	-
RUA 10	1	9	1	8	-	1	-	-	-	-
RUA 11	-	2	-	1	-	-	-	1	-	-
RUA 12	-	9	-	6	-	2	-	1	-	-
RUA 4A	-	4	-	2	-	1	-	1	-	-
RUA 4C	-	1	-	1	-	-	-	-	-	-
RUA DA MISERICÓRDIA	-	4	-	4	-	-	-	-	-	-
VIA INTERNA - C. A. SAMAMBAIA	-	7	-	7	-	-	-	-	-	-
VIA INTERNA - VILA SÃO JOSÉ	-	1	-	-	-	-	-	1	-	-
VIA INTERNA C. A. VICENTE PIRES	-	2	-	2	-	-	-	-	-	-
SOBRADINHO II										
AV. CENTRAL (II)	-	11	-	2	-	4	-	5	-	-
AV. COMERCIAL	-	3	-	1	-	-	-	2	-	-
AV. CONTORNO (II)	1	2	1	1	-	1	-	-	-	-
AV. SÃO FRANCISCO	-	2	-	1	-	1	-	-	-	-
SOBRADINHO II - CONDOMÍNIOS	1	7	-	3	-	-	-	3	1	1
VIA COND. JARDIM AMÉRICA (ANT DF 425)	-	5	-	4	-	-	-	1	-	-
VIA ENTRE QUADRAS - SOB. II	-	1	-	1	-	-	-	-	-	-
VIA INTERNA - SOB. II	-	13	-	10	-	1	-	2	-	-
VIA INTERNA - VILA RABELO	-	2	-	2	-	-	-	-	-	-
VIA SOBRADINHO II (ANT DF 420)	2	33	1	18	1	9	-	6	-	-
SIA										
ESTACIONAMENTOS - SIA	-	1	-	1	-	-	-	-	-	-
VIA DA FEIRA	-	1	-	1	-	-	-	-	-	-
VIA DE LIGAÇÃO SIA/SGCV	-	3	-	3	-	-	-	-	-	-
VIA IN1	-	2	-	1	-	1	-	-	-	-
VIA INTERNA - SIA	-	3	-	2	-	-	-	1	-	-
VIA INTERNA - SOF SUL	-	4	-	3	-	-	-	1	-	-
VIA INTERNA S. DE INDÚSTRIA	1	88	-	63	-	8	1	17	-	-
SUDOESTE/OCTOGONAL										
1ª AVENIDA (SUDOESTE)	-	17	-	11	-	-	-	6	-	-
2ª AVENIDA (SUDOESTE)	-	2	-	2	-	-	-	-	-	-
3ª AVENIDA (SUDOESTE)	-	3	-	2	-	-	-	1	-	-
4ª AVENIDA (SUDOESTE)	-	3	-	3	-	-	-	-	-	-
ESTACIONAMENTOS - SUDOESTE	-	2	-	1	-	-	-	1	-	-
VIA AO 1	-	2	-	2	-	-	-	-	-	-
VIA INTERNA	1	3	-	2	-	-	1	1	-	-
VIA INTERNA - SUDOESTE	-	7	-	5	-	-	-	2	-	-
VIAS INTERNAS DO SIG	-	1	-	1	-	-	-	-	-	-

16.1 - **VÍTIMAS** DE ACIDENTES DE TRÂNSITO, POR TIPO DE ENVOLVIMENTO E GRAVIDADE,
SEGUNDO A VIA DISTRITO FEDERAL - 2013

(Continuação)

Localização e Via	Tipo de Envolvimento e Gravidade									
	Total		Condutor		Passageiro		Pedestre		Não Informado	
	Morto	Ferido	Morto	Ferido	Morto	Ferido	Morto	Ferido	Morto	Ferido
VARJÃO										
AV. PRINCIPAL	-	13	-	7	-	1	-	5	-	-
VIA INTERNA - VARJÃO	1	4	1	1	-	-	-	3	-	-
PARK WAY										
VIA INTERNA - PARK WAY	1	63	-	45	-	17	1	1	-	-
VIA INTERNA - VARGEM BONITA	-	2	-	1	-	1	-	-	-	-
VIA PARALELA À DF 003	-	7	-	5	-	1	-	1	-	-
RIACHO FUNDO II										
AV. CENTRAL	-	3	-	2	-	-	-	1	-	-
AV. CONTORNO	-	3	-	2	-	1	-	-	-	-
AV. DA ADMINISTRAÇÃO	-	2	-	1	-	-	-	1	-	-
AV. RIACHO FUNDO II	-	8	-	3	-	4	-	1	-	-
VIA INTERNA - CAUB I	-	4	-	2	-	2	-	-	-	-
VIA INTERNA - CAUB II	-	1	-	1	-	-	-	-	-	-
VIA INTERNA - R. FUNDO II	-	16	-	10	-	3	-	3	-	-
FERCAL										
VIA INTERNA - FERCAL	-	1	-	1	-	-	-	-	-	-
SCIA/ESTRUTURAL/AUTOMÓVEL										
AV. 9 DE JULHO	1	3	1	1	-	2	-	-	-	-
AV. CENTRAL	-	2	-	2	-	-	-	-	-	-
AV. COMERCIAL	-	1	-	-	-	-	-	1	-	-
AV. DOS PIONEIROS	-	1	-	-	-	-	-	1	-	-
LIXÃO DA ESTRUTURAL	-	3	-	-	-	-	-	3	-	-
VIA ESTRUTURAL W5	-	2	-	2	-	-	-	-	-	-
VIA ESTRUTURAL W7	-	1	-	1	-	-	-	-	-	-
VIA INTERNA - CIDADE DO AUTOMÓVEL	1	7	1	3	-	2	-	2	-	-
VIA INTERNA - ESTRUTURAL	2	16	1	7	-	2	1	7	-	-
VIA PARQUE URBANO	-	2	-	1	-	-	-	1	-	-
NOROESTE										
VIA INTERNA - NOROESTE	-	8	-	5	-	-	-	3	-	-
DF (Continua)										
DF 001 (EPCT)	34	845	22	527	6	234	6	84	-	-
DF 002 (EIXÃO)	13	116	2	65	3	28	8	23	-	-
DF 003 (EPIA)	28	698	13	443	3	205	12	50	-	-
DF 004 (VIA L4)	2	141	1	100	1	30	-	9	-	2
DF 005 (EPPR)	7	75	4	42	2	31	1	2	-	-
DF 006	-	2	-	2	-	-	-	-	-	-
DF 007	1	14	-	11	-	2	1	1	-	-
DF 009 (EPPN)	-	39	-	23	-	13	-	3	-	-
DF 010 (EPAA)	-	15	-	14	-	1	-	-	-	-
DF 011	1	83	-	49	-	22	1	12	-	-
DF 015	3	46	3	32	-	13	-	1	-	-
DF 025 (EPDB)	6	157	2	102	1	47	3	8	-	-
DF 027	-	4	-	4	-	-	-	-	-	-
DF 035	-	2	-	1	-	1	-	-	-	-
DF 047 (EPAR)	-	29	-	24	-	5	-	-	-	-
DF 051 (EPGU)	1	63	-	46	-	15	1	2	-	-
DF 055	1	6	1	3	-	-	-	3	-	-
DF 065	-	29	-	17	-	12	-	-	-	-
DF 075 (EPNB)	4	270	2	170	-	58	2	42	-	-
DF 079	-	20	-	18	-	2	-	-	-	-
DF 085 (EPTG)	3	250	2	186	-	58	1	6	-	-

16.1 - **VÍTIMAS** DE ACIDENTES DE TRÂNSITO, POR TIPO DE ENVOLVIMENTO E GRAVIDADE,
SEGUNDO A VIA DISTRITO FEDERAL - 2013

(Conclusão)

Localização e Via	Tipo de Envolvimento e Gravidade									
	Total		Condutor		Passageiro		Pedestre		Não Informado	
	Morto	Ferido	Morto	Ferido	Morto	Ferido	Morto	Ferido	Morto	Ferido
DF (Conclusão)										
DF 087	-	15	-	11	-	4	-	-	-	-
DF 095 (EPCL)	5	155	5	100	-	38	-	17	-	-
DF 100	1	6	1	3	-	3	-	-	-	-
DF 120	1	1	-	1	-	-	1	-	-	-
DF 128	8	91	4	52	4	38	-	1	-	-
DF 130	5	89	3	50	-	35	2	4	-	-
DF 131	-	5	-	-	-	5	-	-	-	-
DF 140	3	31	2	19	-	12	1	-	-	-
DF 150	2	67	2	38	-	25	-	4	-	-
DF 170	2	1	1	-	1	1	-	-	-	-
DF 180	8	203	6	112	1	85	1	6	-	-
DF 190	2	23	1	6	1	17	-	-	-	-
DF 205	1	16	-	7	1	8	-	1	-	-
DF 206	1	3	1	1	-	2	-	-	-	-
DF 220	-	2	-	2	-	-	-	-	-	-
DF 230	1	62	-	35	1	26	-	1	-	-
DF 240	1	9	1	4	-	5	-	-	-	-
DF 250	6	93	4	47	1	41	1	5	-	-
DF 260	-	5	-	2	-	3	-	-	-	-
DF 270	-	4	-	3	-	1	-	-	-	-
DF 280	2	38	1	18	-	13	1	7	-	-
DF 285	-	1	-	1	-	-	-	-	-	-
DF 290	11	202	8	120	2	67	1	15	-	-
DF 295	1	2	1	-	-	2	-	-	-	-
DF 310	-	1	-	1	-	-	-	-	-	-
DF 320	1	-	-	-	-	-	1	-	-	-
DF 330	-	2	-	2	-	-	-	-	-	-
DF 345	6	20	4	15	1	5	1	-	-	-
DF 410	-	4	-	2	-	2	-	-	-	-
DF 415	-	1	-	-	-	1	-	-	-	-
DF 430	4	30	4	16	-	13	-	1	-	-
DF 435	-	3	-	2	-	1	-	-	-	-
DF 440	2	16	2	13	-	2	-	1	-	-
DF 445	7	18	2	8	4	10	1	-	-	-
DF 451	1	12	1	8	-	4	-	-	-	-
DF 459	2	31	2	20	-	9	-	2	-	-
DF 463	3	25	2	17	-	5	1	3	-	-
DF 473	-	4	-	3	-	1	-	-	-	-
DF 475	-	37	-	24	-	12	-	1	-	-
DF 480	-	57	-	30	-	22	-	5	-	-
DF 483	-	53	-	26	-	27	-	-	-	-
DF 495	-	1	-	-	-	1	-	-	-	-
ESTRADA VICINAL	3	38	3	24	-	7	-	7	-	-
BR										
BR 020	22	257	10	138	5	94	7	25	-	-
BR 040	6	104	3	69	2	29	1	6	-	-
BR 060	14	136	5	70	3	60	6	6	-	-
BR 070	16	344	9	210	3	118	4	16	-	-
BR 251	1	32	1	13	-	17	-	2	-	-
TOTAL	384	12857	193	7723	63	3237	126	1890	2	7

Fonte: GDF/SSP/DETRAN/GEREST


Nota 1: Dados obtidos da PCDF e consolidados com as informações do IML e da Secretaria de Saúde.

Nota 2: Em 2008, a L4 passou para a jurisdição do DER.


Nota 3: A partir de 2012, essas cidades foram desmembradas de outras regiões administrativas no Sistema de Acidentes de Trânsito (SAT). As ocorrências registradas em SCIA/ESTRUTURAL/AUTOMÓVEL, Varjão e Vicente Pires correspondiam, até então, às Ras Guará, Lago Norte e Taguatinga, respectivamente

VIAS COM MAIOR NÚMERO DE ACIDENTES COM VÍTIMA POR GRAVIDADE DISTRITO FEDERAL, 2013

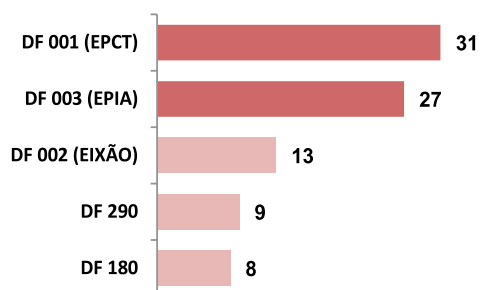
1. Vias Urbanas Acidentes com Morte



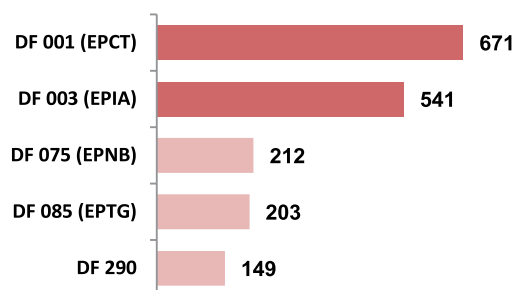
2. Vias Urbanas Acidentes com Feridos



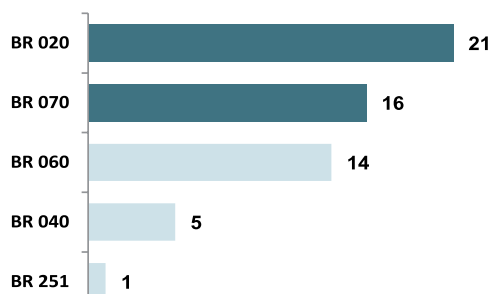
3. Rodovias - DFs Acidentes com Morte



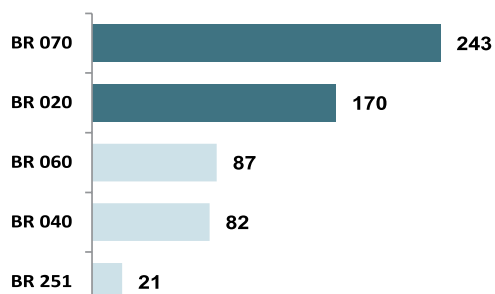
4. Rodovias - DFs Acidentes com Feridos



5. Rodovias - BRs Acidentes com Morte



6. Rodovias - BRs Acidentes com Feridos



Fonte: GDF / SSP / DETRAN / GEREST

17.1 - RELAÇÃO DE **ACIDENTES** DE TRÂNSITO COM MORTE
DISTRITO FEDERAL - 2013

(Continua)

Endereço	Natureza	Número de		Data	Dia da Semana	Hora	Veículo(s)
		Vítimas	Mortas Feridas				
BRASÍLIA							
EIXO L SUL, PRÓX. À SQS 211	CHOQ OBJ FIXO	1	-	01/04/2013	SEG	15:30	MOTOCICLETA
EIXO L SUL, SQS 216, SENT. L2 SUL	TOMBAMENTO	1	10	10/07/2013	QUA	09:30	ÔNIBUS
EIXO W SUL, CLS 102, PRÓX. À GALERIA DOS ESTADOS	ATROP PEDESTRE	1	-	18/05/2013	SAB	00:10	ÔNIBUS
EIXO W SUL, SQS 110	ATROP PEDESTRE	1	-	10/12/2013	TER	12:20	MOTOCICLETA
EIXO W SUL, SQS 114, BL G, SENT. N/S	ATROP PEDESTRE	1	-	08/09/2013	DOM	12:20	CAMINHONETA
L2 NORTE, CLN 416, SENT. SUL	COLISÃO	1	1	20/12/2013	SEX	13:00	MOTOCICLETA x ÔNIBUS
L2 NORTE, SGAN 601, ACESSO À UNB, PRÓX. AO SERPRO	ATROP PEDESTRE	1	-	22/07/2013	SEG	10:30	CAMINHONETA
PLATAFORMA INFERIOR DA RODOVIÁRIA	ATROP PEDESTRE	1	-	17/10/2013	QUI	16:30	ÔNIBUS
SMU - AV. DUQUE DE CAXIAS, PRÓX. AO BGP	ATROP PEDESTRE	1	-	02/01/2013	QUA	15:00	AUTOMÓVEL
VIA N1, PRÓX. À TORRE DE TV	ATROP PEDESTRE	1	-	26/04/2013	SEX	13:30	CAMINHONETA
VIA N1, PRÓX. À TORRE DE TV, SENT. ANTIGA RODOFERROVIÁRIA	COLISÃO	1	-	17/06/2013	SEG	17:50	CAMINHONETA x BICICLETA
VIA N3, PRÓX. AO ED. VARIG	COLISÃO	1	-	16/10/2013	QUA	18:00	AUTOMÓVEL x MOTOCICLETA
VIA PONTE COSTA E SILVA, SENT. SAIDA DA PONTE/L2 SUL	CHOQ OBJ FIXO	2	-	30/03/2013	SAB	05:30	CAMINHONETA
VIA S1, PRÓX. AO HOTEL NACIONAL	ATROP PEDESTRE	1	-	19/11/2013	TER	07:30	AUTOMÓVEL
VIA S2, PRÓX. À CATEDRAL, BALÃO	QUEDA VEÍCULO	1	-	28/05/2013	TER	12:30	MOTOCICLETA
VIA S2, SCS QD 03, PRÓX. AO HOTEL NACIONAL	COLISÃO	1	3	14/02/2013	QUI	00:05	AUTOMÓVEL x CAMINHONETA
W3 NORTE, SCRN 704/705, PRÓX. AO CARREFOUR BAIRRO	ATROP PEDESTRE	1	-	03/05/2013	SEX	23:30	ÔNIBUS
W3 SUL, CRS 504, PRÓX. AO SESC	COLISÃO LATERAL => CHOQ OBJ FIXO => OUTRA	1	1	25/07/2013	QUI	12:50	ÔNIBUS x AUTOMÓVEL
W3 SUL, CRS 508	ATROP PEDESTRE => OUTRA	1	-	13/11/2013	QUA	00:05	2 NÃO INF
W3 SUL, SHIGS 713, PRÓX. À LOJA DA PIRELLI PNEUS	ATROP PEDESTRE	1	-	11/06/2013	TER	18:30	CAMINHONETA
BRAZLÂNDIA							
VIA INTERNA - SETOR NORTE, QD 04, PRÓX. À CASA 70	COLISÃO FRONTAL	1	-	27/06/2013	QUI	16:15	BICICLETA x CAMINHONETA
CELÂNDIA (Continua)							
AV. PRINCIPAL - COND. SOL NASCENTE, CH 15A, PRÓX. À FEIRA DO PRODUTOR	ATROP PEDESTRE	1	1	05/05/2013	DOM	17:50	AUTOMÓVEL
ELMO SEREJO, CRUZ. COM DF 459, SENT. CEI/TAG	COLISÃO	1	1	28/10/2013	SEG	21:35	AUTOMÓVEL x MOTOCICLETA
ELMO SEREJO, EQNM 05/07, VIADUTO	OUTRA	1	-	08/10/2013	TER	20:00	ÔNIBUS
ELMO SEREJO, QNN 26, PRÓX. AO CAMPUS DA UNB, SENT. TAG/CEI	COLISÃO	1	-	26/12/2013	QUI	21:00	ÔNIBUS x MOTOCICLETA
ELMO SEREJO, QNP 20	ATROP PEDESTRE	1	-	02/11/2013	SAB	22:10	CAMINHONETA
VIA INTERNA - CELÂNDIA NORTE, QNN 09, CONJ. H	ATROP PEDESTRE	1	3	15/06/2013	SAB	20:00	CAMINHONETA
VIA INTERNA - P SUL, QNP 01, PRÓX. À IGREJA BATISTA E COLÉGIO DINÂMICO	CHOQ OBJ FIXO	1	1	27/04/2013	SAB	13:30	AUTOMÓVEL
VIA INTERNA - SETOR INDUSTRIAL, QD 03, PRÓX. À QNR 01	COLISÃO FRONTAL	1	-	02/04/2013	TER	07:40	MOTONETA x CAMINHONETA
VIA INTERNA - SETOR INDUSTRIAL, QD 22, RUA 11, PRÓX. AO LT 33	COLISÃO TRASEIRA	1	-	15/02/2013	SEX	21:20	CAMINHÃO x MOTOCICLETA

17.1 - RELAÇÃO DE **ACIDENTES** DE TRÂNSITO COM MORTE
DISTRITO FEDERAL - 2013

(Continuação)

Endereço	Natureza	Número de		Data	Dia da Semana	Hora	Veículo(s)
		Vítimas	Mortas Feridas				
CELÂNDIA (Conclusão)							
VIA M2 - SUL, QNM 17, CONJ. A, PRÓX. AO FÓRUM DE CELÂNDIA	ATROP PEDESTRE	1	-	15/07/2013	SEG	08:00	ÔNIBUS
VIA M3 - SUL, EQNM 19/21, BL. C, SENT. CELÂNDIA CENTRO	ATROP PEDESTRE	1	-	23/02/2013	SAB	08:45	CAMINHONETA
VIA MNI (HÉLIO PRATES), CNM 01, PRÓX. A POLYELLE, CRUZ.	COLISÃO LATERAL	1	3	30/06/2013	DOM	05:20	CAMINHONETE x CAMINHONETA
VIA MNI (HÉLIO PRATES), PRÓX. A POLYELLE	COLISÃO	1	-	26/05/2013	DOM	17:30	CAMINHONETA x MOTOCICLETA
VIA MNI (HÉLIO PRATES), QNM 17	ATROP PEDESTRE	1	-	07/09/2013	SAB	19:00	AUTOMÓVEL
VIA MNI (HÉLIO PRATES), QNM 17, SENT. CEI/TAG	ATROP PEDESTRE	1	-	11/10/2013	SEX	14:30	CAMINHONETA
VIA MN2 - NORTE, QNM 04, PRÓX. AO SUPERMERCADO ESPÍRITO SANTO	ATROP PEDESTRE	1	-	02/03/2013	SAB	17:30	MOTOCICLETA
VIA MN2 - NORTE, QNM 08, CONJ. A	COLISÃO	1	-	14/08/2013	QUA	20:00	MOTOCICLETA x AUTOMÓVEL
VIA MN2 - SUL, EQNM 05/07, PRÓX. AO SUPERMERCADO GUARAPARI	CHOQ OBJ FIXO	1	4	09/05/2013	QUI	01:00	CAMINHONETA
VIA N1 - SUL, QNM 06, PRÓX. À ESTAÇÃO GUARIROBA, VIADUTO	COLISÃO FRONTAL	2	-	08/03/2013	SEX	05:30	CAMINHONETA x MOTOCICLETA
VIA N2 - NORTE, EQNM 21/23, PRÓX. À IGREJA ADVENTISTA DO SÉTIMO DIA	COLISÃO LATERAL	1	-	02/10/2013	QUA	10:00	MOTOCICLETA x ÔNIBUS
VIA N2 - NORTE, QNM 15, AE 15, PRÓX. DO CRAS, SENT. S/N	ATROP PEDESTRE	1	-	14/11/2013	QUI	11:00	CAMINHONETA
VIA N3 - SUL, CRUZ. C / DF 459	COLISÃO	1	1	05/08/2013	SEG	13:00	CAMINHONETA x MOTOCICLETA
VIA N3 - SUL, QNM 22, SENT. N/S	ATROP PEDESTRE	1	-	30/06/2013	DOM	13:00	CAMINHONETE
VIA N3 - SUL, QNM 28, AEF, SENT. SUL	COLISÃO TRASEIRA	1	-	04/09/2013	QUA	12:00	MOTONETA x ÔNIBUS
VIA NM3, QNO 16/QNO 17, BALÃO DO P. NORTE	ATROP PEDESTRE	1	-	15/05/2013	QUA	12:55	ÔNIBUS
VIA O4, PRÓX. AO TERMINAL DE ÔNIBUS DO SETOR O, PARADA DE ÔNIBUS	ATROP PEDESTRE	1	-	07/01/2013	SEG	10:00	ÔNIBUS
VIA O4, QNO 13, CONJ. B	OUTRA	1	-	26/08/2013	SEG	07:00	MOTOCICLETA
VIA P2 - SUL, EQNP 12/16, PRÓX. A MADEIREIRA DIACUY	ATROP PEDESTRE	1	-	15/10/2013	TER	11:20	CAMINHONETA
GAMA							
AV. CONTORNO, QD 30	CHOQ OBJ FIXO	1	-	22/11/2013	SEX	06:00	MOTOCICLETA
AV. DOS PIONEIROS, QD 29, PRÓX. À BANCA PAIVA, SENT. L/O	ATROP PEDESTRE	1	-	28/04/2013	DOM	17:40	AUTOMÓVEL
AV. DOS PIONEIROS, QD 33	COLISÃO	1	1	31/10/2013	QUI	18:20	BICICLETA x MOTOCICLETA
AV. ITAMARACA (LESTE/IND), QD 44	QUEDA VEÍCULO => OUTRA	1	-	16/09/2013	SEG	21:20	MOTOCICLETA x CAMINHÃO
VIA INTERNA - SETOR NORTE, QD 02, CONJ. F, PRÓX. AO PARQUE URBANO	COLISÃO	1	-	26/11/2013	TER	11:42	CAMINHÃO x BICICLETA
GUARÁ							
VIA CENTRAL(II), QI 23, PRÓX. AO EDIFÍCIO GUARÁ NOBRE	COLISÃO TRASEIRA => COLISÃO	1	-	08/12/2013	DOM	23:20	AUTOMÓVEL x CAMINHONETE x BICICLETA
VIA DE CONTORNO, QE 23, PRÓX. AO POSTO DE SAÚDE	ATROP PEDESTRE	1	-	22/08/2013	QUI	14:15	CAMINHONETA
NÚCLEO BANDEIRANTE							
AV. CENTRAL, PRÓX. AO SÓPI	ATROP PEDESTRE	1	-	23/12/2013	SEG	20:20	CAMINHONETA
VIA NB-1, PRÓX. AO POTO SHELLE E AO VIADUTO NOVO, BALÃO	CHOQ OBJ FIXO	1	-	21/09/2013	SAB	02:40	MOTOCICLETA

17.1 - RELAÇÃO DE **ACIDENTES** DE TRÂNSITO COM MORTE
DISTRITO FEDERAL - 2013

(Continuação)

Endereço	Natureza	Número de		Data	Dia da Semana	Hora	Veículo(s)
		Vítimas	Mortas Feridas				
PLANALTIMA							
VIA INTERNA - ARAPOANGA, QD 10, CONJ. C, CS 07	QUEDA VEÍCULO	1	-	06/12/2013	SEX	10:10	BICICLETA
VIA INTERNA - ARAPOANGA, QD 12, CONJ. N, PRÓX. AO LT 38	CHOQ. OBJ FIXO	1	1	20/01/2013	DOM	20:20	CAMINHONETA
VIA INTERNA DAS ESTÂNCIAS, MÓDULO E, LT 01/MÓDULO B, LT 26	COLISÃO	1	-	16/12/2013	SEG	15:00	AUTOMÓVEL x MOTOCICLETA
RECANTO DAS EMAS							
AV. RECANTO DAS EMAS, QD 115, PRÓX. AO SUPERMERCADO EURO	COLISÃO	1	-	22/11/2013	SEX	20:30	BICICLETA x ÔNIBUS
AV. RECANTO DAS EMAS, QD 203	COLISÃO LATERAL	1	-	05/05/2013	DOM	18:00	CAMINHONETA x BICICLETA
AV. RECANTO DAS EMAS, QD 302, PRÓX. AO DETRAN E SUPERMERCADO TATICO	COLISÃO	1	3	06/12/2013	SEX	21:00	AUTOMÓVEL x ÔNIBUS
AV. VARGEN DA BÊNÇÃO, QD 102, CONJ. 19A, CS 08	CHOQ. OBJ FIXO	1	-	12/10/2013	SAB	03:00	CAMINHONETA
VIA ENTRE QUADRAS - R. EMAS, EQD 205/405, CONJ. 12, PRÓX. À CASA 17	ATROP. PEDESTRE	1	-	16/12/2013	SEG	16:00	CAMINHÃO
VIA INTERNA - R. EMAS, NÚCLEO RURAL VARGEM DA BENÇÃO, LIGAÇÃO SAM/REC., PRÓX. À PONTE	COLISÃO FRONTAL	1	3	15/09/2013	DOM	06:59	2 CAMINHONETAS
SAMAMBAIA							
1ª AV. - NORTE, PRÓX. QR 425	CHOQ. OBJ FIXO	1	-	01/04/2013	SEG	22:00	MOTOCICLETA
2ª AV. - NORTE, QN 425, PRÓX. AO POSTO DA PMDF, SENT. TAG/SAM	COLISÃO TRANSVERSAL	1	1	09/03/2013	SAB	17:10	MOTOCICLETA x ÔNIBUS
AV. CENTRAL (T1) - NORTE, QN 402, CONJ. M, LT 01, PRÓX. À MADEIREIRA WL	CHOQ. OBJ FIXO	2	1	21/08/2013	QUA	14:30	CAMINHÃO
AV. LESTE - SUL, PRÓX. À QR 518	COLISÃO LATERAL	1	-	24/08/2013	SAB	17:20	CAMINHONETE x BICICLETA
SANTA MARIA							
AV. ALAGADO, CL 103, SENT. N/S	ATROP. PEDESTRE	1	1	17/09/2013	TER	15:40	ÔNIBUS
AV. ALAGADO, CL 104, PRÓX. À TELEBRASÍLIA, PARADA DE ÔNIBUS	ATROP. PEDESTRE	1	-	07/09/2013	SAB	19:55	MOTOCICLETA
AV. ALAGADO, CL 209, SENT. NORTE/SUL	CHOQ. OBJ FIXO	1	2	14/12/2013	SAB	21:15	AUTOMÓVEL
AV. SANTA MARIA, CL 307, PRÓX. À IGREJA ASSEMBLÉIA DE DEUS	ATROP. PEDESTRE	1	2	10/05/2013	SEX	13:15	CAMINHONETA
AV. SANTA MARIA, CL 315	ATROP. PEDESTRE	1	-	20/04/2013	SAB	21:50	CAMINHONETA
AV. SANTA MARIA, CL 316, PRÓX. AO SUPERMERCADO PONTO ALTO	COLISÃO	1	-	18/02/2013	SEG	20:03	MOTOCICLETA x CAMINHONETA
AV. SANTA MARIA, PRÓX. AO COLÉGIO DA QR 310, SENT. S/N	ATROP. PEDESTRE => COLISÃO LAT- ERAL	1	-	16/05/2013	QUI	18:30	ÔNIBUS x CAMINHONETA
SÃO SEBASTIÃO							
AV. BONSUCESSO, CH 55, LT C, CAPÃO CUMPRIDO	ATROP. PEDESTRE	1	-	24/02/2013	DOM	13:20	CAMINHONETA
AV. SÃO SEBASTIÃO, LT 2781	QUEDA VEÍCULO	1	-	17/02/2013	DOM	22:30	MOTOCICLETA
AV. SÃO SEBASTIÃO, PRÓX. AO MORRO AZUL	COLISÃO => TOMBAMENTO	2	2	24/09/2013	TER	13:00	AUTOMÓVEL x CAMINHÃO
AV. SÃO SEBASTIÃO, PRÓX. AO POSTO SHEL/SUPERMERCADO SANTA FELICIDADE, SENT. CENTRO	COLISÃO => ATROP. PEDESTRE => CHOQ. OBJ FIXO => OUTRA	1	3	17/10/2013	QUI	09:00	2 AUTOMÓVEIS x CAMINHONETE x CAMINHÃO
RUA DA ESCOLA, CS 301	ATROP. PEDESTRE	1	-	14/04/2013	DOM	17:10	CAMINHONETA
RUA DO TERMINAL	ATROP. PEDESTRE	1	-	09/08/2013	SEX	16:00	NÃO INFORMADO

17.1 - RELAÇÃO DE **ACIDENTES** DE TRÂNSITO COM MORTE
DISTRITO FEDERAL - 2013

(Continuação)

Endereço	Natureza	Número de		Data	Dia da Semana	Hora	Veículo(s)
		Vítimas	Mortas Feridas				
SOBRADINHO							
EOD. CENTRAL, EQ 01/02, PRÓX. AO POSTO DA PETROBRÁS	ATROP PEDESTRE	1	-	01/11/2013	SEX	21:00	ÔNIBUS
SOBRADINHO - CONDOMÍNIOS, CONDOMÍNIO RK	OUTRA	1	-	04/12/2013	QUA	00:30	CAMINHONETA
VIA INTERNA - SOBRADINHO I, AEI 02, PRÓX. AO REZENDE	CAPOTAMENTO	1	1	16/08/2013	SEX	16:30	CAMINHONETA
TAGUATINGA							
AV. CENTRAL, C 09	ATROP PEDESTRE	1	-	29/08/2013	QUI	18:40	ÔNIBUS
AV. COMERCIAL NORTE, QNE 26	COLISÃO	1	-	16/02/2013	SAB	17:30	MOTOCICLETA x CAMINHONETA
AV. HÉLIO PRATES, PRÓX. AO CBMDF E SHOPPING JK, SENT. CEI/TAG	ATROP PEDESTRE	1	-	07/08/2013	QUA	21:20	ÔNIBUS
AV. HÉLIO PRATES, PRÓX. À FEIRA DOS GOIANOS	ATROP PEDESTRE	1	1	11/10/2013	SEX	10:15	ÔNIBUS
AV. HÉLIO PRATES, QND 55, LT 01, SENT. TAG/V. PIRES	COLISÃO	1	-	25/02/2013	SEG	08:30	CAMINHÃO x MOTOCICLETA
AV. HÉLIO PRATES, QNJ 01, PRÓX. AO CEMITÉRIO, SENT. CEI/TAG	ATROP PEDESTRE	1	-	23/02/2013	SAB	23:15	MOTOCICLETA
AV. SAMDU NORTE, QI 8, PRÓX. AOS LTS 1/16	COLISÃO FRONTAL	1	2	30/11/2013	SAB	05:00	2 CAMINHONETAS
AV. SAMDU NORTE, QNB 09, SENT. S/N	ATROP PEDESTRE	1	-	10/04/2013	QUA	18:00	ÔNIBUS
AV. SAMDU NORTE, QNC 09/10	ATROP PEDESTRE	1	-	10/03/2013	DOM	11:50	ÔNIBUS
VIA BOCA DA MATA, QSE 06, PRÓX. À PADARIA NOSSO PÃO	COLISÃO	1	-	04/07/2013	QUI	18:40	CAMINHONETA x MOTOCICLETA
VIA HN 12, PRÓX. AO POSTO BR	ATROP PEDESTRE	1	-	06/07/2013	SAB	20:00	CAMINHONETA
VIA INTERNA - QSA 03, PRÓX. AO CEF N.º 15	ATROP PEDESTRE	1	-	28/09/2013	SAB	19:00	NÃO INFORMADO
VIA INTERNA - QSC 19, CONJ. I, LT 56	ATROP PEDESTRE	1	-	17/08/2013	SAB	17:00	CAMINHÃO
VIA INTERNA - SETOR INDUSTRIAL, QI 25, PRÓX. AO POSTO BR	CHOQ. OBJ FIXO	1	-	29/08/2013	QUI	17:00	AUTOMÓVEL
VIA LJ 01, QNJ 10, LT 14, PRÓX. À ESCOLA PEQUENO GENIO	ATROP PEDESTRE	1	-	13/07/2013	SAB	19:15	CAMINHONETA
VIA LJ 01, QNJ 13, PRÓX. AO COLÉGIO SANTA TEREZINHA	ATROP PEDESTRE	1	-	07/12/2013	SAB	17:20	AUTOMÓVEL
VIA LJ 02, QNL 01/03, BL D, PRÓX. AO SUPERMERCADO GUAMAR, SENT. S/N	COLISÃO TRASEIRA => ATROP PEDESTRE	1	1	21/06/2013	SEX	20:55	2 AUTOMÓVEIS
VIA LJ 02, QNL 17, PRÓX. AO POSTO SHELL	ATROP PEDESTRE	1	-	25/03/2013	SEG	20:10	AUTOMÓVEL
VIA LJ 02, QNL 17, PRÓX. AO POSTO SHELL, SENT. S/N	ATROP PEDESTRE	1	-	26/07/2013	SEX	23:20	CAMINHONETE
VIA LJ 02, QNL 19, PRÓX. A ESCOLA Nº 05	ATROP PEDESTRE	1	-	05/10/2013	SAB	14:30	CAMINHONETE
VIA M4, QNM 36, CONJ. N, LT 3	COLISÃO	1	-	21/11/2013	QUI	16:10	CAMINHONETA x MOTOCICLETA
VIA M4, QNM 38	CHOQ. OBJ FIXO	1	1	12/11/2013	TER	16:30	AUTOMÓVEL
VIA PARQUE DO CORTADO, QNF 02, PRÓX. AO SENAI	OUTRA	1	-	20/01/2013	DOM	20:00	MOTONETA
LAGO SUL							
VIA INTERNA (QI), SHIS QI 27, CONJ. 01 A 11, ENTRADA	ATROP PEDESTRE	1	-	06/07/2013	SAB	01:40	NÃO INFORMADO
ÁGUAS CLARAS (Continua)							
VIA ENTRE ADE/SHA, ADE CONJ. 22/SHA CH. 53/2, PRÓX. À BRASÍLIA PAPÉIS	ATROP PEDESTRE	1	-	28/08/2013	QUA	14:30	AUTOMÓVEL

17.1 - RELAÇÃO DE **ACIDENTES** DE TRÂNSITO COM MORTE
DISTRITO FEDERAL - 2013

(Continuação)

Endereço	Natureza	Número de		Data	Dia da Semana	Hora	Veículo(s)
		Vítimas	Mortas Feridas				
ÁGUAS CLARAS (Conclusão)							
VIA INTERNA - COLÔNIA AGRÍCOLA ARNIQUEIRA, SHA CONJ. 4, PRÓX. À PANIFICADORA DOCE PÃO	CHOQ.OBJ FIXO	1	-	11/08/2013	DOM	00:01	MOTOCICLETA
VICENTE PIRES							
RUA 08, CH 224, PRÓX. AO CONDOMÍNIO SONATA	COLISÃO	1	-	09/12/2013	SEG	14:30	CAMINHONETA x MOTOCICLETA
RUA 10, CH 129A, SENT. PISTÃO NORTE	COLISÃO LATERAL	1	-	05/07/2013	SEX	19:45	CAMINHONETA x MOTONETA
SOBRADINHO II							
AV. CONTORNO (II), AR 21, CONJ. 03, PRÓX. À PASSARELA ENTRE SOBRAD. I/II	QUEDA VEÍCULO	1	-	28/01/2013	SEG	16:00	BICICLETA
SOBRADINHO II - CONDOMÍNIOS, MORRO DO SANSÃO, QD 45A, CONJ. D, CS 38	CHOQ.OBJ FIXO => OUTRA	1	1	26/06/2013	QUA	21:50	CAMINHÃO
VIA SOBRADINHO II (ANT DF 420), PRÓX. AO COER E AO RESTAURANTE COMUNITÁRIO	COLISÃO => COLISÃO LATERAL	1	1	07/12/2013	SAB	17:10	CAMINHONETA x MOTOCICLETA
VIA SOBRADINHO II (ANT DF 420), PRÓX. À AR 19	COLISÃO FRONTAL	1	-	12/08/2013	SEG	19:00	BICICLETA x CAMINHONETE
SIA							
SIA TRECHO 01 (VIA IA 1), PRÓX. À CIMFEL	ATROP PEDESTRE	1	-	24/04/2013	QUA	14:40	AUTOMÓVEL
SUDESTE/OCTOGONAL							
VIA INTERNA, CLSW 300B, BL 03	ATROP PEDESTRE	1	-	03/04/2013	QUA	16:30	CAMINHÃO
VARJÃO							
VIA INTERNA - VARJÃO, QD 04, CONJ. C, CURVA PRÓX. AO CÓRREGO	CHOQ.OBJ FIXO	1	-	11/12/2013	QUA	21:10	MOTOCICLETA
PARK WAY							
VIA INTERNA - PARK WAY, SPMW QD 18, CONJ. 1, LT 01/02, PRÓX. AO RECANTO DA SUCUPIRA	ATROP PEDESTRE	1	-	31/08/2013	SAB	17:00	CAMINHONETA
SCIA/ESTRUTURAL/AUTOMÓVEL							
AV. 9 DE JULHO, QD 01, CONJ. 03, LT 34	COLISÃO	1	-	08/05/2013	QUA	18:30	MICROÔNIBUS x BICICLETA
VIA INTERNA - CIDADE DO AUTOMÓVEL, SCIA QD 09, CONJ. 01, PRÓX. AO CAPITAL RECICLAGEM	OUTRA	1	-	19/06/2013	QUA	13:00	CAMINHÃO
VIA INTERNA - ESTRUTURAL, QD 17, CONJ. 05, PRÓX. AO LIXÃO	ATROP PEDESTRE	1	-	04/12/2013	QUA	00:10	CAMINHÃO
VIA INTERNA - ESTRUTURAL, SETOR OESTE, QD 07, CONJ. 11	QUEDA VEÍCULO	1	-	15/09/2013	DOM	14:00	MOTOCICLETA
DF (Continua)							
DF 001 (BALÃO DE DISTRIBUIÇÃO) - GAM KM 57 POSTO RODOBELLO, BALÃO DO PERIQUITO/RE-CANTO DAS	COLISÃO	1	1	27/08/2013	TER	15:10	MOTOCICLETA x CAMINHÃO
DF 001 (EPTC) - BRZ, KM 84 ENTRADA DO CONDOMÍNIO 26 SETEMBRO	COLISÃO	1	-	10/06/2013	SEG	21:00	MOTOCICLETA x CAMINHÃO
DF 001 (EPTC) - BRZ, KM 84 PRÓXIMO AO ASSENTAMENTO 26 DE SETEMBRO	COLISÃO FRONTAL	1	3	17/03/2013	DOM	10:00	CAMINHONETE x CAMINHONETA

17.1 - RELAÇÃO DE ACIDENTES DE TRÂNSITO COM MORTE
DISTRITO FEDERAL - 2013

(Continuação)

Endereço	Natureza	Número de		Data	Dia da Semana	Hora	Veículo(s)
		Vítimas	Mortas Feridas				
DF (Continuação)							
DF 001 (EPCT) - BRZ, KM 97 PRÓXIMO A CHÁCARA DO PROFESSOR	COLISÃO LATERAL	1	2	17/12/2013	TER	21:20	2 AUTOMÓVEIS
DF 001 (EPCT) - LN, KM 02 EM FRENTE À ACADEMIA DA POLÍCIA CIVIL	CAPOTAMENTO	1	1	20/10/2013	DOM	03:00	CAMINHONETA
DF 001 (EPCT) - LN, KM 04 APOS TORRE DIGITAL, SENTIDO BALÃO DO COLORADO/ PARANOÁ	COLISÃO	1	2	27/04/2013	SAB	16:40	AUTOMÓVEL x CAMINHONETA
DF 001 (EPCT) - LN, KM 09 PRÓXIMO A VC 263	COLISÃO	4	3	16/02/2013	SAB	23:00	CAMINHONETA x AUTOMÓVEL
DF 001 (EPCT) - LS, KM 25 EM FRENTE AO COND SOLAR DE BRASÍLIA III	QUEDA VEÍCULO	1	1	20/09/2013	SEX	01:45	MOTOCICLETA
DF 001 (EPCT) - LS, KM 26 EM FRENTE AO CONDOMÍNIO SOLAR DE BRASÍLIA	COLISÃO LATERAL => COLISÃO	1	-	20/11/2013	QUA	11:30	MOTOCICLETA x CAMINHÃO x CAMINHONETA
DF 001 (EPCT) - LS, KM 49 PRÓXIMO À MARINHA	COLISÃO FRONTAL	1	-	18/01/2013	SEX	15:40	CAMINHONETA x CAMINHÃO
DF 001 (EPCT) - PAR, KM 15 ENTRE A BARRAGEM E O 1º ACESSO DO PARANOÁ	ATROP PEDESTRE	1	-	22/12/2013	DOM	03:00	NÃO INFORMADO
DF 001 (EPCT) - PAR, KM 17 ENTRE A BARRAGEM E A ENTRADA DO PARANOÁ	COLISÃO FRONTAL	1	-	06/07/2013	SAB	23:00	MOTOCICLETA x CAMINHONETA
DF 001 (EPCT) - PAR, KM 18 FRENTE A ENTRADA D NUCLEO RURAL CORREGO DA ONÇA	ATROP PEDESTRE	1	-	15/07/2013	SEG	22:00	NÃO INFORMADO
DF 001 (EPCT) - RE, KM 62 PRÓXIMO À ASA ALIMENTOS, SENT. GAMA/REC. DAS EMAS	COLISÃO	1	-	06/10/2013	DOM	07:00	CAMINHONETA x BICICLETA
DF 001 (EPCT) - RE, KM 63 PROXIMIDADES DO POSTO RODOBELLO, SENTIDO GAMA	COLISÃO	1	-	17/03/2013	DOM	19:40	CAMINHONETE x CAMINHONETA
DF 001 (EPCT) - RE, KM 65,6 ROTATÓRIA DE ACESSO AO RECANTO DAS EMAS	COLISÃO TRANSVERSAL	1	-	04/05/2013	SAB	13:00	MOTOCICLETA x CAMINHONETA
DF 001 (EPCT) - RE, KM 67 PRÓXIMO AO BALÃO DE ACESSO AO RECANTO DAS EMAS	CAPOTAMENTO	1	5	26/04/2013	SEX	04:40	AUTOMÓVEL
DF 001 (EPCT) - RE, KM 67 PRÓXIMO À ADE, SENT. RECANTO DAS EMAS/SAMAMBAIA	COLISÃO TRASEIRA	1	-	30/11/2013	SAB	22:00	AUTOMÓVEL x MOTOCICLETA
DF 001 (EPCT) - RE, KM 68 SOBRE O VIADUTO, SENTIDO RECANTO-SAMAMBAIA	CHOQ OBJ FIXO	1	-	26/05/2013	DOM	02:00	AUTOMÓVEL
DF 001 (EPCT) - RE, KM 69 CPRV, PRÓXIMO A FABRICA DA COCA-COLA	COLISÃO	1	-	21/12/2013	SAB	13:30	CAMINHÃO x MOTOCICLETA
DF 001 (EPCT) - RFI, KM 56 PRÓXIMO AO CINDACTA	CAPOTAMENTO	1	3	21/07/2013	DOM	20:00	CAMINHONETA
DF 001 (EPCT) - RFI, KM 65 BALÃO DO RECANTO SENT. SAMAMBAIA	ATROP PEDESTRE	1	-	27/04/2013	SAB	07:50	AUTOMÓVEL
DF 001 (EPCT) - RFI, KM 69 PRÓXIMO A CPRV	COLISÃO	1	-	05/07/2013	SEX	21:40	CAMINHONETA x BICICLETA
DF 001 (EPCT) - SOB, KM 128 AREA DE CERRADO	CHOQ OBJ FIXO	1	-	07/08/2013	QUA	07:35	CAMINHONETA
DF 001 (EPCT) - SOBII, KM 122 PRÓXIMO A RUA 13 - LAGO OESTE	CAPOTAMENTO	1	-	08/12/2013	DOM	04:30	CAMINHONETA
DF 001 (PISTAO NORTE) - TAG, KM 81 TAGUA - BRAZLANDIA, PRÓXIMO AO VIADUTO SOBRE A BR-070	COLISÃO	1	-	09/11/2013	SAB	15:00	AUTOMÓVEL x BICICLETA
DF 001 (PISTÃO SUL) - TAG, KM 72 PRÓXIMO AO GIRAFFA 5	ATROP PEDESTRE	1	-	13/11/2013	QUA	21:35	CAMINHONETA
DF 001 (PISTÃO SUL) - TAG, KM 72,5 SOB. O VIADUTO DA ENTRADA DE TAG., SENT. N/S	ATROP PEDESTRE	1	-	19/09/2013	QUI	07:30	CAMINHONETA
DF 001 (PISTÃO SUL) - TAG, KM 74 EM FRENTE AO HOSPITAL ALVORADA	COLISÃO	1	-	06/12/2013	SEX	04:00	MOTOCICLETA x NÃO INFORMADO
DF 001 (PISTÃO SUL) - TAG, KM 76 EM FRENTE A TAGUAUTO, SENTIDO SUL/NORTE	COLISÃO	1	1	12/07/2013	SEX	18:00	CAMINHONETA x MOTOCICLETA
DF 001 (PISTÃO SUL) - TAG, KM 77,8 CSD 06, LT 40, SENT. N/S	ATROP PEDESTRE	1	1	27/11/2013	QUA	23:50	MOTOCICLETA
DF 002 (BURACO DO TATU) - BSB, KM 07 SENTIDO NORTE	ATROP PEDESTRE	1	-	16/08/2013	SEX	17:40	MICROÔNIBUS
DF 002 (BURACO DO TATU) - BSB, KM 07 BURACO DO TATU, SENTIDO SUL/NORTE	ATROP PEDESTRE	1	-	30/04/2013	TER	23:30	CAMINHONETA
DF 002 (BURACO DO TATU) - BSB, KM 07 SAIDA DO BURACO DO TATU, SENT. ASA NORTE	ATROP PEDESTRE => OUTRA	1	-	12/06/2013	QUA	23:40	AUTOMÓVEL x CAMINHONETA
DF 002 (EIXÃO NORTE) - BSB, KM 06 PRÓXIMO AO HRAN	COLISÃO => OUTRA	1	-	05/10/2013	SAB	13:10	CAMINHONETA x MOTOCICLETA
DF 002 (EIXÃO NORTE) - BSB, KM 06 PRÓXIMO AO HRAN, SENT. ASA NORTE	ATROP PEDESTRE	1	-	15/11/2013	SEX	00:00	CAMINHONETA
DF 002 (EIXÃO NORTE) - BSB, KM 8,4 ALTURA DA 103 NORTE	ATROP PEDESTRE	1	-	30/06/2013	DOM	23:00	CAMINHONETA

17.1 - RELAÇÃO DE **ACIDENTES** DE TRÂNSITO COM MORTE
DISTRITO FEDERAL - 2013

(Continuação)

Endereço	Natureza	Número de		Data	Dia da Semana	Hora	Veículo(s)
		Vítimas	Mortas Feridas				
DF (Continuação)							
DF 002 (EIXÃO NORTE), KM 13 ALTURA DA 113 NORTE, SENT. N/S	COLISÃO TRASEIRA	1	3	03/08/2013	SAB	01:00	CAMINHONETE x CAMINHONETA
DF 002 (EIXÃO SUL) - BSB, KM 01 ALTURA DA 116 SUL, SENTIDO SAIDA SUL	COLISÃO	1	1	01/03/2013	SEX	18:45	CAMINHONETA x MOTOCICLETA
DF 002 (EIXÃO SUL) - BSB, KM 09 EQS 204/205 PRÓXIMO À DEAM	ATROP PEDESTRE	1	-	15/04/2013	SEG	07:40	CAMINHONETA
DF 002 (EIXÃO SUL) - BSB, KM 09 SQS 103 PANTEÃO DA PATRIA	ATROP PEDESTRE	1	-	24/06/2013	SEG	20:00	CAMINHONETA
DF 002 (EIXÃO SUL) - BSB, KM 14 SENTIDO AEROPORTO SAIDA SUL	COLISÃO	1	1	20/05/2013	SEG	00:45	2 CAMINHONETAS
DF 002 (EIXÃO SUL) - BSB, KM 8,5 ALTURA DA SQS 202	ATROP PEDESTRE	1	-	30/01/2013	QUA	22:00	NÃO INFORMADO
DF 002 (PONTE DO BRAGHETTO) - BSB, KM 00 ACESSO A PONTE	COLISÃO	1	-	25/02/2013	SEG	16:30	MOTOCICLETA x ÔNIBUS
DF 003 (EPIA) - BSB, KM 01 PRÓXIMO AO POSTO DO BPRV, SENTIDO SOBRADINHO	ATROP PEDESTRE	1	-	13/01/2013	DOM	00:10	AUTOMÓVEL
DF 003 (EPIA) - BSB, KM 02 PRÓXIMO A ENTRADA DO TAQUARI, SENT. PLANO PILOTO	CAPOTAMENTO	1	2	21/12/2013	SAB	04:00	CAMINHONETA
DF 003 (EPIA) - BSB, KM 02 PRÓXIMO AO COLORADO, SENT. P. PILOTO	COLISÃO TRASEIRA => OUTRA	1	-	28/08/2013	QUA	18:30	CAMINHÃO x MOTOCICLETA x CAMINHONETE
DF 003 (EPIA) - BSB, KM 07 CÓRREGO DO BANANAL, SENT. RODOFERROVIÁRIA	COLISÃO TRASEIRA	1	-	27/02/2013	QUA	13:40	MOTONETA x CAMINHÃO
DF 003 (EPIA) - BSB, KM 09 PRÓXIMO À ENTRADA DA ÁGUA MINERAL, SENT. NORTE	ATROP PEDESTRE	1	-	29/03/2013	SEX	10:00	AUTOMÓVEL
DF 003 (EPIA) - BSB, KM 10,3 EM FRENTE AO CARREFOUR NORTE, SENT. PLANO/SOB	CHOQ.OBJ FIXO	1	-	26/09/2013	QUI	01:00	MOTOCICLETA
DF 003 (EPIA) - BSB, KM 12,5 EM FRENTE AO SAAN, PRÓXIMO À CONCESSIONÁRIA BALI/FIAT	CHOQ.OBJ FIXO	1	1	21/09/2013	SAB	08:30	CAMINHONETA
DF 003 (EPIA) - CAN, KM 21 MARGINAL DA EPIA PRÓX. À PONTE DA CANDANGA E AO VIADUTO DO GUA	ATROP PEDESTRE	1	1	11/08/2013	DOM	19:30	MOTOCICLETA
DF 003 (EPIA) - CRU, KM 14 ENTRE A RODOFERROVIÁRIA E O VIADUTO AYRTON SENNA	QUEDA VEÍCULO	1	-	19/06/2013	QUA	09:00	MOTOCICLETA
DF 003 (EPIA) - CRU, KM 14 MARGINAL DA EPIA PRÓX. AO VIADUTO AIRTON SENNA/ACESSOS ÀS-TRUTU	CHOQ.OBJ FIXO	1	-	18/08/2013	DOM	02:00	CAMINHONETA
DF 003 (EPIA) - CRU, KM 14 PRÓXIMO AO VIADUTO AIRTON SENNA	ATROP PEDESTRE	1	-	16/07/2013	TER	06:00	CAMINHONETA
DF 003 (EPIA) - CRU, KM 14 PRÓXIMO AO VIADUTO AYRTON SENNA	ATROP PEDESTRE	1	-	05/10/2013	SAB	23:00	AUTOMÓVEL
DF 003 (EPIA) - CRU, KM 15 SINALEIRO DE ACESSO AO TERRAÇO SHOPPING, SENT. NORTE	COLISÃO TRASEIRA	1	-	12/12/2013	QUI	07:00	MOTOCICLETA x CAMINHÃO
DF 003 (EPIA) - CRU, KM 16 FRENTE A OCTOGONAL, SENT. SAIDA SUL	ATROP PEDESTRE	1	-	09/11/2013	SAB	05:20	CAMINHONETA
DF 003 (EPIA) - PW, KM 25 PRÓXIMO À LINHA FÉRREA	COLISÃO	1	5	26/04/2013	SEX	17:20	2 CAMINHONETAS
DF 003 (EPIA) - PW, KM 26 FRENTE COM O PARK WAY ANTIGA EMBAIXADA DOS EUA	CHOQ.OBJ FIXO	1	-	13/04/2013	SAB	07:50	MOTOCICLETA
DF 003 (EPIA) - PW, KM 26 QD 7, PRÓXIMO À CASA DO EX GOVERNADOR JOAQUIM RORIZ, SENT. GAMA	CAPOTAMENTO	1	-	13/01/2013	DOM	18:00	CAMINHONETA
DF 003 (EPIA) - PW, KM 30 PRÓXIMO À RESIDÊNCIA DO EX. GOV. RORIZ	ATROP PEDESTRE => OUTRA	1	-	02/10/2013	QUA	20:15	2 CAMINHONETAS
DF 003 (EPIA) - PW, KM 31 PRÓXIMO AO POSTO DA PM, SENT. GO/DF	COLISÃO LATERAL => COLISÃO TRASEIRA => OUTRA	1	1	08/08/2013	QUI	08:00	CAMINHÃO x 2 MOTOCICLETAS x CAMINHONETA
DF 003 (EPIA) - PW, KM 32 PRÓXIMO AO POSTO DA BPRV, SENT. GAMA	CHOQ.OBJ FIXO	1	-	15/08/2013	QUI	11:30	MOTOCICLETA
DF 003 (EPIA) - SIA, KM 17 PRÓXIMO AO DPRF, SENT. S/N	COLISÃO TRASEIRA => ATROP PEDESTRE	1	-	05/10/2013	SAB	07:25	AUTOMÓVEL x CAMINHONETA x ÔNIBUS
DF 003 (EPIA) - SIA, KM 18 EM FRENTE À NOVACAP, SENT. CANDANGOLÂNDIA	CHOQ.OBJ FIXO	1	-	10/02/2013	DOM	04:20	MOTOCICLETA
DF 003 (EPIA) - SIA, KM 19 EM FRENTE À CONCESSIONÁRIA CITROEN, SENT. N. BAND/PLANO PILOTO	ATROP PEDESTRE	1	-	11/05/2013	SAB	21:55	ÔNIBUS
DF 003 (EPIA) - SIA, KM 19 SENTIDO NORTE PRÓXIMO AO PARK SHOPPING	ATROP PEDESTRE	1	-	04/01/2013	SEX	18:00	CAMINHONETA

17.1 - RELAÇÃO DE **ACIDENTES** DE TRÂNSITO COM MORTE
DISTRITO FEDERAL - 2013

(Continuação)

Endereço	Natureza	Número de		Data	Dia da Semana	Hora	Veículo(s)
		Vítimas	Mortas Feridas				
DF (Continuação)							
DF 003 (EPIA) - SIA, KM 20,5 ENTRE O PARKSHOPPING E O VIADUTO DA EPGU, SENT. SUL	CHOQ OBJ FIXO	2	3	27/01/2013	DOM	04:30	AUTOMÓVEL
DF 003 (EPIA) - SIA, KM 20,5 PRÓXIMO AO PARKSHOPPING, SENT. CANDANGOLÂNDIA/CRUZEIRO	ATROP PEDESTRE	1	-	15/01/2013	TER	13:30	CAMINHONETA
DF 003 (EPIA) - SUD, KM 6,8 ALTURA DA PONTE DO RIBEIRÃO DO TORTO, SENT. SOB/BSB	ATROP PEDESTRE	1	-	13/01/2013	DOM	17:00	NÃO INFORMADO
DF 004 (VIA L4 NORTE) - BSB, KM 04 ENTRADA DA UNB	CHOQ OBJ FIXO	1	-	18/12/2013	QUA	18:00	CAMINHONETA
DF 004 (VIA L4 SUL) - BSB, KM 19 PRÓXIMO À VILA TELEBRASÍLIA, SENTIDO ZOOLOGICO	CHOQ OBJ FIXO	1	3	13/10/2013	DOM	02:40	CAMINHONETA
DF 005 (EPPR), KM 07 MI 05, PRÓXIMO AO PISCINÃO, SENTIDO LAGO NORTE/PARANOA	COLISÃO => NÃO INFORMADA	2	2	06/05/2013	SEG	17:15	CAMINHONETA x 2 AUTOMÓVEIS
DF 005 (EPPR), KM 11 ALTURA DA SLMN 10, LAGO NORTE	ATROP PEDESTRE	1	-	17/10/2013	QUI	13:50	ÔNIBUS
DF 005 (EPPR), KM 12 FRENTE À MI 10 - SENTIDO VARIÃO	COLISÃO TRANSVERSAL	1	-	03/12/2013	TER	08:00	BICICLETA x CAMINHONETA
DF 005 (EPPR), KM 14,8 ML 12 PRÓXIMO AO CONJ. 01/02	COLISÃO => COLISÃO LATERAL	2	-	14/04/2013	DOM	06:00	MOTOCICLETA x CAMINHÃO
DF 005 (EPPR), KM 9,4 PRÓXIMO AO MIRANTE DO CASAL E DA CAESB	COLISÃO	1	-	17/01/2013	QUI	16:20	ÔNIBUS x MOTOCICLETA
DF 007 (EPTT), KM 01 PARADA DE ÔNIBUS PRÓXIMO DA PONTE DO BRAGHETTO	ATROP PEDESTRE	1	-	15/04/2013	SEG	05:50	CAMINHONETA
DF 011 (EPIG), KM 02 EM FRENTE AO DPE, PRÓXIMO AO SINAL DE TRÂNSITO	ATROP PEDESTRE	1	-	08/03/2013	SEX	08:50	CAMINHONETA
DF 015 (EPTM), KM 02 ALTURA DO BAR ÁGUA DE CÔCO	COLISÃO FRONTAL	1	-	03/02/2013	DOM	17:50	MOTOCICLETA x CAMINHONETA
DF 015 (EPTM), KM 02 PRÓXIMO À ÁGUA DE CÔCO	COLISÃO FRONTAL	1	1	16/11/2013	SAB	07:40	2 CAMINHONETAS
DF 015 (EPTM), KM 02 PRÓXIMO À ÁGUA DE CÔCO E À CH ALVORADA	COLISÃO FRONTAL	1	1	26/04/2013	SEX	19:00	2 MOTOCICLETAS
DF 025 (EPDB), KM 10 SHIS QI 09, EM FRENTE AO CENTRO CLÍNICO LAGO SUL	COLISÃO	1	-	30/05/2013	QUI	20:10	MOTOCICLETA x CAMINHONETA
DF 025 (EPDB), KM 16 SHIS QL 18, SEMÁFORO	COLISÃO LATERAL => CHOQ OBJ FIXO	1	1	13/02/2013	QUA	21:40	ÔNIBUS x CAMINHONETA
DF 025 (EPDB), KM 19 SHIS QI 23, PRÓXIMO A ESTAÇÃO DE RÁDIO DA MARINHA	ATROP PEDESTRE	1	-	20/04/2013	SAB	17:30	CAMINHONETA
DF 025 (EPDB), KM 20 SHIS QI 25, PISTA DEFRENTE AO CARREFOUR BAIRRO	COLISÃO LATERAL	1	-	08/06/2013	SAB	19:00	MOTOCICLETA x CAMINHONETE
DF 025 (EPDB), KM 25 SHIS QI 28, CONJ. 18	ATROP PEDESTRE	1	-	18/03/2013	SEG	07:20	CAMINHONETA
DF 025 (EPDB), KM 7,8 DEFRENTE AO CENTRO COMERCIAL GILBERTO SALOMÃO	ATROP PEDESTRE	1	1	03/05/2013	SEX	06:40	MOTOCICLETA
DF 051 (EPGU) - BSB, KM 03 SENTIDO GUARÁ	ATROP PEDESTRE	1	-	23/05/2013	QUI	18:40	CAMINHONETA
DF 055 - (EPVB), KM 01 SMPW QD 15, CONJ. 02, LT 06	COLISÃO LATERAL	1	-	20/04/2013	SAB	16:20	MOTOCICLETA x AUTOMÓVEL
DF 075 (EPNB) - NB, KM 00 SAIDA DO VIADUTO DA EPIA	ATROP PEDESTRE	1	-	23/11/2013	SAB	20:00	CAMINHONETA
DF 075 (EPNB) - NB, KM 01 PRÓXIMO A 1ª PASSARELA, SENT. NÚCLEO BANDEIRANTE	ATROP PEDESTRE	1	-	22/03/2013	SEX	08:30	ÔNIBUS
DF 075 (EPNB) - NB, KM 01 SENTIDO RIACHO FUNDO	CHOQ OBJ FIXO	1	-	18/06/2013	TER	11:45	CAMINHÃO
DF 075 (EPNB) - RF, KM 06 PRÓXIMO À UPA DO R. FUNDO/N: BANDEIRANTE	COLISÃO LATERAL => OUTRA	1	-	08/02/2013	SEX	06:30	MOTOCICLETA x 2 CAMINHÕES
DF 085 (EPTG) - GUA, KM 05 BIFURCAÇÃO DA SAIDA DA RUA DO JÓQUEI	CHOQ OBJ FIXO	1	-	27/07/2013	SAB	20:00	MOTOCICLETA
DF 085 (EPTG) - VP, KM 08 PRÓXIMO A FACULDADE MAUÁ, SENTIDO PPILOTO TAGUATINGA	ATROP PEDESTRE	1	-	08/06/2013	SAB	04:00	AUTOMÓVEL
DF 085 (EPTG) - VP, KM 6,8 SENTIDO PLANO PILOTO, EM FRENTE À BUFALO BIL	CHOQ OBJ FIXO	1	-	19/04/2013	SEX	20:00	CAMINHONETA
DF 095 (EPL) - EST, KM 04 PRÓXIMO A CIDADE DO AUTOMÓVEL, SENT. PLANO PILOTO/TAG	COLISÃO	1	-	17/05/2013	SEX	13:30	BICICLETA x CAMINHONETA
DF 095 (EPL) - EST, KM 3,5 PRÓXIMO AO SETOR DE CARGAS, SENT. P. PILOTO	CAPOTAMENTO	1	-	20/03/2013	QUA	03:36	CAMINHONETA
DF 095 (EPL) - SIA, KM 00 EM CIMA DO VIADUTO AYRTON SENNA, SENT. EIXO MONUMENTAL	COLISÃO FRONTAL	1	5	23/10/2013	QUA	19:15	2 CAMINHONETES
DF 095 (EPL) - VP, KM 06 CIDADE ESTRUTURAL	CHOQ OBJ FIXO => COLISÃO LATERAL	1	-	19/02/2013	TER	18:17	ÔNIBUS x BICICLETA

17.1 - RELAÇÃO DE **ACIDENTES** DE TRÂNSITO COM MORTE
DISTRITO FEDERAL - 2013

(Continuação)

Endereço	Natureza	Número de		Data	Dia da Semana	Hora	Veículo(s)
		Vítimas	Mortas Feridas				
DF (Continuação)							
DF 095 (EPL) - VP, KM 08 PRÓXIMO AO POSTO DA PM, SENT. TAG/PPILOTO	COLISÃO FRONTAL	1	-	23/10/2013	QUA	07:20	MOTOCICLETA x CAMINHONETA
DF 100 - PLA, KM 10 PRÓXIMO DO TRÊVO DO ALEMÃO	COLISÃO	1	1	30/05/2013	QUI	19:30	MOTONETA x AUTOMÓVEL
DF 120, KM 22 COLÔNIA AGRÍCOLA CARIRU	ATROP PEDESTRE	1	-	13/02/2013	QUA	16:40	CAMINHÃO
DF 128, KM 05 ÁREA DE CERRADO	COLISÃO	2	-	02/12/2013	SEG	08:20	MOTONETA x CAMINHÃO
DF 128, KM 07 SENTIDO PLAN-DF/PLAN-GO	COLISÃO	2	1	17/12/2013	TER	05:45	CAMINHÃO x AUTOMÓVEL
DF 128, KM 08 PRÓXIMO AO POSTO DA CPRV, SENT. PLANALTINA/DF-PLANALTINA/GO	COLISÃO FRONTAL	4	-	30/06/2013	DOM	06:00	2 CAMINHONETAS
DF 130 - PAR, KM 22 CAFÉ SEM TROCO	TOMBAMENTO	1	1	06/12/2013	SEX	10:20	CAMINHÃO
DF 130 - PLA, KM 02 PRÓXIMO A PONTE DE ACESSO AO VALE DO AMANHECER	COLISÃO TRASEIRA => COLISÃO LAT- ERAL => ATROP PEDESTRE	1	1	27/05/2013	SEG	18:30	2 CAMINHONETAS x CAMINHÃO x CAMINHONETE
DF 130 - PLA, KM 6,5 A 300 METROS DO BALÃO DA DF 250	ATROP PEDESTRE	1	-	24/03/2013	DOM	21:30	NAO INFORMADO
DF 130 - SS, KM 16 RAJADINHA, PRÓXIMO AO CAFÉ SEM TROCO	COLISÃO FRONTAL	1	1	06/06/2013	QUI	19:30	CAMINHÃO x AUTOMÓVEL
DF 130 - SS, KM 18 APÓS A RAJADINHA	COLISÃO FRONTAL	1	3	12/10/2013	SAB	07:15	CAMINHONETE x CAMINHONETA
DF 140, KM 02 APÓS O POSTO DA PMDF, BAIRRO BARREIRO, SENTIDO ABC	COLISÃO	1	-	10/07/2013	QUA	21:50	BICICLETA x CAMINHONETE
DF 140, KM 05 ACESSO AO JARDIM PINHEIRO	ATROP PEDESTRE	1	-	03/03/2013	DOM	19:30	CAMINHONETA
DF 140, KM 08 SENTIDO BSB/JARDIM ABC, -15,987538; -47,81542	COLISÃO LATERAL => COLISÃO TRA- SEIRA => COLISÃO	1	-	23/12/2013	SEG	08:00	CAMINHONETE x MOTOCICLETA x 2 CAMINHONETAS
DF 150, KM 10 FERCAL	COLISÃO TRANSVERSAL	1	-	21/11/2013	QUI	08:00	CAMINHÃO x MOTOCICLETA
DF 150, KM 12,5 PRÓXIMO ACESSO A DF 205 SENTIDO FÁBRICA DE CIMENTO CIPLAN	COLISÃO TRASEIRA	1	-	01/11/2013	SEX	00:00	MOTOCICLETA x CAMINHÃO
DF 170, KM 05 ÁREA DE CERRADO	CAPOTAMENTO	2	1	21/09/2013	SAB	18:30	CAMINHÃO
DF 180 - BRZ, KM 02 PRÓXIMO AO PESQUE PAGUE	ATROP PEDESTRE	1	-	13/01/2013	DOM	19:20	CAMINHONETA
DF 180 - BRZ, KM 15 ALTURA DO RESTAURANTE RODA D'ÁGUA	CAPOTAMENTO	1	4	01/09/2013	DOM	02:30	CAMINHONETA
DF 180 - BRZ, KM 19 QUEBRA MOLAS, ENTRADA DA QUADRA 48 DO ASSENTAMENTO	COLISÃO TRASEIRA	1	-	21/06/2013	SEX	04:00	CAMINHÃO x AUTOMÓVEL
DF 180 - BRZ, KM 20 PRÓXIMO AO POSTO IPIRANGA	COLISÃO	1	-	01/09/2013	DOM	17:20	MOTOCICLETA x CAMINHÃO
DF 180 - BRZ, KM 30 PRÓXIMO AO BAR GARRAFÃO	COLISÃO FRONTAL	1	-	22/06/2013	SAB	19:30	BICICLETA x CAMINHONETA
DF 180 - CEI, KM 33 PRÓXIMO GARRAFÃO, SENTIDO CEIL/BRAZILÂNDIA	COLISÃO FRONTAL	1	1	17/03/2013	DOM	08:40	CAMINHÃO x CAMINHONETA
DF 180 - CEI, KM 49 PRÓXIMO AO CLUBE THERMAS NOVO HORIZONTE	COLISÃO LATERAL	1	-	10/11/2013	DOM	19:30	AUTOMÓVEL x CAMINHÃO
DF 180 - SAM, KM 57 PRÓXIMO VIADUTO DA BR 060, SENT. R. DAS EMAS/GAMA	COLISÃO	1	-	10/11/2013	DOM	17:00	CAMINHONETA x BICICLETA
DF 190 - CEI, KM 5,5 PRÓXIMO AO CLUBE CAMPESTRE GRAVATÁ	COLISÃO FRONTAL => CAPOTA- MENTO	2	7	12/02/2013	TER	15:00	CAMINHONETA x AUTOMÓVEL
DF 205 - SOB, KM 19,5 OESTE, PRÓXIMO À BOA VISTA FERCAL	CHOQ OBJ FIXO	1	2	03/01/2013	QUI	05:00	CAMINHONETA
DF 206, KM 05 PRÓXIMO A RIBEIRÃO AMADOR	CAPOTAMENTO	1	2	12/05/2013	DOM	04:00	CAMINHONETA
DF 230, KM 08 PRÓXIMO AO BALÃO DO ARAPONGA/POSTO MELHOR, SENT. CACHOEIRINHA	COLISÃO	1	2	07/08/2013	QUA	08:40	MOTOCICLETA x AUTOMÓVEL
DF 240, KM 3,5 PRÓXIMO AO FASSINCRÁ	COLISÃO FRONTAL	1	-	17/06/2013	SEG	09:00	CAMINHÃO x AUTOMÓVEL
DF 250 - ITA, KM 02 FRENTE AO MERCADÃO DA MADEIRA, FRENTE AO ITAPOÁ	COLISÃO FRONTAL	1	-	25/06/2013	TER	04:40	CAMINHÃO x MOTOCICLETA
DF 250 - ITA, KM 03 ACESSO DO COND. NOVO HORIZONTE	CAPOTAMENTO	1	1	13/01/2013	DOM	03:20	CAMINHONETA
DF 250 - ITA, KM 3,8 ESTRADA DE CHÃO, APÓS ENTRADA EM SOBRAD. DOS MELOS	ATROP PEDESTRE	1	-	10/10/2013	QUI	00:00	NAO INFORMADO

17.1 - RELAÇÃO DE ACIDENTES DE TRÂNSITO COM MORTE
DISTRITO FEDERAL - 2013

(Continuação)

Endereço	Natureza	Número de		Data	Dia da Semana	Hora	Veículo(s)
		Vítimas	Mortas Feridas				
DF (Continuação)							
DF 250 - PLA, KM 12 PRÓXIMO A PONTE DO RIO SÃO BARTOLOMEU	COLISÃO	1	2	03/03/2013	DOM	02:30	2 AUTOMÓVEIS
DF 250 - PLA, KM 28 ENTRE O TREVO DO ALEMÃO E AS SEMENTES PIONEER	CAPOTAMENTO	1	-	03/01/2013	QUI	13:40	CAMINHÃO
DF 250 - PLA, KM 37 PRÓXIMO A PIONNER	CAPOTAMENTO	1	-	28/11/2013	QUI	20:02	CAMINHONETA
DF 280 - RE, KM 03 PRÓXIMO AO CONDOMÍNIO DOM FRANCISCO	COLISÃO	1	-	08/04/2013	SEG	20:00	MOTOCICLETA x CAMINHÃO
DF 280 - SAM, KM 02 PRÓXIMO AO SANTO ANTONIO DESCOBERTO	ATROP PEDESTRE => CAPOTAMENTO	1	2	11/08/2013	DOM	04:00	CAMINHONETA
DF 290 - GAM, KM 14 PRÓXIMO AO MOTEL YES	COLISÃO	1	8	21/07/2013	DOM	23:30	CAMINHONETA x CAMINHONETE x AUTOMÓVEL
DF 290 - GAM, KM 19 PRÓXIMO À CHÁCARA IMPERIAL, SENT. ENGENHO DOS LAJES/GAMA	COLISÃO LATERAL	2	-	12/07/2013	SEX	17:15	CAMINHONETA x MOTOCICLETA
DF 290 - GAM, KM 21 ABAIXO DA QUADRA 12	COLISÃO LATERAL => COLISÃO FRONTAL	2	1	23/04/2013	TER	21:00	CAMINHONETA x CAMINHÃO x AUTOMÓVEL
DF 290 - GAM, KM 22 PRÓXIMO AO POSTO JB	COLISÃO FRONTAL	1	1	23/03/2013	SAB	23:05	CAMINHONETA x CAMINHONETA
DF 290 - GAM, KM 25 SENTIDO GAMA	COLISÃO	1	-	03/12/2013	TER	16:00	CAMINHONETA x MOTOCICLETA
DF 290 - SM, KM 22 CONJ. A, SENT. SANTA MARIA/DF	COLISÃO TRASEIRA	1	-	24/08/2013	SAB	21:00	AUTOMÓVEL x MOTOCICLETA
DF 290 - SM, KM 28 BALÃO DO NOVO GAMA	ATROP PEDESTRE	1	-	16/02/2013	SAB	20:30	AUTOMÓVEL
DF 290 - SM, KM 28 PRÓXIMO AO BALÃO DO NOVO GAMA, EM FRENTE AO PEDREGAL	CAPOTAMENTO	1	-	27/07/2013	SAB	01:20	CAMINHONETA
DF 290 - SM, KM 33 VIADUTO DE LUGAÇÃO COM A BR 040, PRÓX. A UNIÃO QUÍMICA	QUEDA VEÍCULO	1	1	23/08/2013	SEX	06:30	MOTOCICLETA
DF 295, KM 70 PRÓXIMO À ALPHA AGRONEGÓCIO	CAPOTAMENTO	1	2	15/09/2013	DOM	15:00	CAMINHONETA
DF 320, KM 22,5 APÓS A ENTRADA DA FAZ.A CAPÃO - NR RIO PRETO	ATROP PEDESTRE => OUTRA	1	-	07/08/2013	QUA	06:00	CAMINHONETA
DF 345, KM 00 DIVISA DF/GO	COLISÃO LATERAL	1	3	01/03/2013	SEX	14:10	AUTOMÓVEL x CAMINHONETA
DF 345, KM 02 PRÓXIMO AO POSTO DE FISCALIZAÇÃO TRIBUTÁRIA	COLISÃO FRONTAL	1	-	13/04/2013	SAB	19:10	CAMINHONETA x CAMINHÃO
DF 345, KM 11 PRÓXIMO AO BALÃO COM BR 020	CAPOTAMENTO	1	-	27/10/2013	DOM	13:30	CAMINHONETA
DF 345, KM 15 APÓS O CLUBE AQUA CERRADO	ATROP PEDESTRE	1	1	05/05/2013	DOM	19:32	AUTOMÓVEL
DF 345, KM 15 PRÓXIMO À VAQUEJADA	COLISÃO	1	1	01/12/2013	DOM	23:00	AUTOMÓVEL x MOTOCICLETA
DF 345, KM 15,5 AREA DE CERRADO	CAPOTAMENTO	1	-	21/12/2013	SAB	00:10	CAMINHONETA
DF 430, KM 05 ANTES BALÃO DF-445 E DO POSTO PMDF, SENTIDO BRAZLANDIA/RODEADOR	COLISÃO TRANSVERSAL	1	1	27/04/2013	SAB	22:35	MOTOCICLETA x CAMINHONETA
DF 430, KM 02 APÓS A VILA SÃO JOSÉ, SENTIDO RODEADOR	COLISÃO => OUTRA => ATROP PEDESTRE	1	4	08/06/2013	SAB	20:40	2 CAMINHONETAS x BICICLETA x MOTOCICLETA
DF 430, KM 05 PRÓXIMO ACESSO A DF 445	COLISÃO LATERAL	1	-	08/09/2013	DOM	00:20	CAMINHONETA x MOTOCICLETA
DF 430, KM 10 PRÓXIMO AO CÓRREGO DO RODEADOR	CAPOTAMENTO => COLISÃO	1	1	30/01/2013	QUA	14:30	CAMINHÃO x MOTOCICLETA
DF 440, KM 01 PRÓXIMO AO COND. IMPÉRIO DOS NOBRES	CHOQ.OBJ FIXO	1	-	18/08/2013	DOM	10:50	AUTOMÓVEL
DF 440, KM 19 PRÓXIMO A ENTRADA DO RM HOTEL FAZ	CHOQ.OBJ FIXO	1	-	26/05/2013	DOM	02:20	MOTOCICLETA
DF 445, KM 00 FRENTE À CH. DO MILANE, PRÓXIMO À PONTE	CHOQ.OBJ FIXO	1	-	23/06/2013	DOM	00:30	AUTOMÓVEL
DF 445, KM 01 PROXIMIDADES DA AGROPECUÁRIA SOL NASCENTE	ATROP PEDESTRE	1	-	05/05/2013	DOM	19:00	CAMINHONETA
DF 445, KM 05 SENTIDO RABIÓBRÁS, MEIO DOS PINHEIROS	CAPOTAMENTO	2	8	09/06/2013	DOM	14:00	AUTOMÓVEL
DF 445, KM 06 APÓS O DF VERDE, PRÓXIMO CRUZAMENTO DF 430	QUEDA VEÍCULO	1	-	07/01/2013	SEG	02:00	MOTOCICLETA
DF 445, KM 4,5 LOGO APÓS A CHÁCARA DF VERDE, SENTIDO CHAPADINHA	CAPOTAMENTO	1	1	19/05/2013	DOM	06:00	CAMINHONETA

17.1 - RELAÇÃO DE **ACIDENTES** DE TRÂNSITO COM MORTE
DISTRITO FEDERAL - 2013

(Continuação)

Endereço	Natureza	Número de		Data	Dia da Semana	Hora	Veículo(s)
		Vítimas	Mortas Feridas				
DF (Conclusão)							
DF 445, KM 6,5 PRÓXIMO AOS SEM-TERRAS	CAPOTAMENTO	1	2	12/05/2013	DOM	04:30	CAMINHONETA
DF 451, KM 03 SENTIDO CEILÂNDIA/BRAZLÂNDIA	QUEDA VEÍCULO	1	-	05/12/2013	QUI	22:20	MOTOCICLETA
DF 459, KM 00 CRUZAMENTO COM A AV. ULYSSES GUIMARÃES	QUEDA VEÍCULO	1	-	01/07/2013	SEG	14:00	MOTOCICLETA
DF 459, KM 2,5 PRÓXIMO À QR 601	COLISÃO	1	-	27/12/2013	SEX	21:00	NÃO INFORMADO x MOTOCICLETA
DF 463 - JB, KM 02 EM FRENTE AO CONDOMÍNIO JARDINS MANGUEIRAL	CHOQ OBJ FIXO	1	-	21/01/2013	SEG	06:30	MOTOCICLETA
DF 463 - SS, KM 01 EM FRENTE AO JARDINS MANGUEIRAL	COLISÃO LATERAL => ATROP PEDES- TRE	1	-	10/08/2013	SAB	07:40	CAMINHONETA x CAMINHÃO
DF 463 - SS, KM 01 SENTIDO SÃO SEBASTIÃO, DEPOIS DA ENTRADA DO MANGUEIRAL	CHOQ OBJ FIXO	1	1	26/01/2013	SAB	23:50	MOTOCICLETA
VC 215, KM 1,5 EM FRENTE CHÁCARA CANELA DE EMA	COLISÃO => OUTRA	1	1	26/05/2013	DOM	15:40	BICICLETA x CAMINHONETE
VC 311, KM 02 APÓS A CASCALHEIRAS, SENT. CEI/SAM	TOMBAMENTO	1	-	21/10/2013	SEG	09:00	TRATOR
VC 419, KM 06 NÚCLEO RURAL TABATINGA, EM FRENTE A FAZ. SÃO BERNARDO	COLISÃO	1	-	18/07/2013	QUI	12:30	CAMINHONETE x MOTOCICLETA
BR (Continua)							
BR 020 - PLA, KM 13 BAR DO MOCOTÓ SENTIDO CRESCENTE	ATROP PEDESTRE	1	-	15/04/2013	SEG	17:00	CAMINHONETA
BR 020 - PLA, KM 10,9 PRÓXIMO AO ÁREA DE ENTRADA DO COND. DIGNÉIA II	ATROP PEDESTRE	1	-	20/10/2013	DOM	20:00	NÃO INFORMADO
BR 020 - PLA, KM 11,3 SENTIDO SOBRADINHO/ PLANALTINA-DF	COLISÃO TRASEIRA	1	-	02/01/2013	QUA	23:45	2 CAMINHÕES
BR 020 - PLA, KM 14 SENTIDO PLANALTINA/SOBRADINHO	ATROP PEDESTRE	1	-	26/05/2013	DOM	18:15	CAMINHONETA
BR 020 - PLA, KM 14, SENTIDO SOBRADINHO/PLANALTINA	ATROP PEDESTRE	1	-	09/04/2013	TER	12:30	AUTOMÓVEL
BR 020 - PLA, KM 16 SENTIDO SOB/PLAN	CAPOTAMENTO	1	-	30/06/2013	DOM	12:45	AUTOMÓVEL
BR 020 - PLA, KM 17 PRÓXIMO AO DVO, SENT. PLANO PILOTO	ATROP PEDESTRE	1	1	06/06/2013	QUI	13:40	AUTOMÓVEL
BR 020 - PLA, KM 18 PRÓXIMO A EMBRAPA-DF	CAPOTAMENTO => OUTRA	1	1	09/11/2013	SAB	04:30	2 AUTOMÓVEIS
BR 020 - PLA, KM 18,5 PRÓXIMO À ENTRADA DA EMBRAPA E À UPIIS	COLISÃO => COLISÃO TRASEIRA	1	1	21/02/2013	QUI	19:15	MOTOCICLETA x MICROÔNIBUS
BR 020 - PLA, KM 18,8 ENTROCAMENTO COM A DF 230	COLISÃO	1	-	29/01/2013	TER	14:20	CAMINHÃO x CAMINHONETA
BR 020 - PLA, KM 25 VIADUTO DE ACESSO À PLANALTINA	CHOQ OBJ FIXO	1	2	01/12/2013	DOM	06:00	CAMINHONETA
BR 020 - PLA, KM 27 PRÓXIMO A ENTRADA DE PLANALTINA	ATROP PEDESTRE	1	-	01/04/2013	SEG	21:20	CAMINHÃO
BR 020 - PLA, KM 35 PRÓXIMO AO POSTO SÃO ROQUE	CAPOTAMENTO	1	4	28/07/2013	DOM	11:30	AUTOMÓVEL
BR 020 - PLA, KM 45 SENTIDO FORMOSA/GO	CAPOTAMENTO	1	1	16/01/2013	QUA	07:00	CAMINHONETA
BR 020 - PLA, KM 46 SENTIDO FORMOSA/GO	CAPOTAMENTO	1	2	10/04/2013	QUA	21:30	CAMINHONETA
BR 020 - PLA, KM 49,6 PRÓXIMO ENTRONCAMENTO DF 105	CAPOTAMENTO	1	1	27/03/2013	QUA	14:40	CAMINHONETA
BR 020 - SOB, KM 00 EMBAIXO DO VIADUTO DO COLORADO	COLISÃO TRASEIRA	1	-	05/12/2013	QUI	19:45	MOTOCICLETA x CAMINHÃO
BR 020 - SOB, KM 04 FRENTE AO CONDOMÍNIO IMPÉRIO DOS NOBRES	COLISÃO LATERAL	1	-	21/11/2013	QUI	18:45	MOTOCICLETA x ÔNIBUS
BR 020 - SOB, KM 08 SENTIDO SOB/P. PILOTO	CHOQ OBJ FIXO	2	2	24/12/2013	TER	23:00	AUTOMÓVEL
BR 020 - SOB, KM 08 SENTIDO SOBRADINHO/PLANO PILOTO	CAPOTAMENTO => CHOQ OBJ FIXO	1	-	11/03/2013	SEG	11:00	CAMINHONETA
BR 020 - SOB, KM 2,5 SENTIDO PLANALTINA	ATROP PEDESTRE	1	-	04/01/2013	SEX	21:45	CAMINHONETA
BR 040 - SM, KM 02 PRÓXIMO À PRF	CAPOTAMENTO	1	-	10/09/2013	TER	08:00	AUTOMÓVEL

17.1 - RELAÇÃO DE **ACIDENTES** DE TRÂNSITO COM MORTE
DISTRITO FEDERAL - 2013

(Continuação)

Endereço	Natureza	Número de		Data	Dia da Semana	Hora	Veículo(s)
		Vítimas	Mortas Feridas				
BR (Continuação)							
BR 040 - SM, KM 2,9 SOBRE O VIADUTO SENT. VALPARAISO/STA MARIA	COLISÃO TRASEIRA	1	-	18/04/2013	QUI	12:40	MOTOCICLETA x CAMINHONETE
BR 040 - SM, KM 4,5 PRÓXIMO AO CIAB, SENT. BRASÍLIA	COLISÃO LATERAL => COLISÃO	1	2	11/08/2013	DOM	09:00	2 CAMINHONETAS x MOTOCICLETA
BR 040 - SM, KM 4,5 SENTIDO NOVO GAMA	CAPOTAMENTO	2	3	25/05/2013	SAB	11:10	AUTOMÓVEL
BR 040 - SM, KM 6,9 SENTIDO BRASÍLIA/VALPARAISO	ATROP PEDESTRE	1	-	04/11/2013	SEG	08:00	ÔNIBUS
BR 060 - GAM, KM 13,5 APÓS PRF SENTIDO GO/DF	COLISÃO	1	-	10/10/2013	QUI	10:30	NÃO INFORMADO x BICICLETA
BR 060 - GAM, KM 29 PRÓXIMO AO ENG. DAS LAJES	COLISÃO	1	-	29/10/2013	TER	13:00	BICICLETA x CAMINHONETE
BR 060 - RE, KM 18 ENTRE O POSTO DA PRF E POSTO ASA BRANCA, SENT. GO/BSB	COLISÃO TRASEIRA	1	-	29/04/2013	SEG	06:45	MOTOCICLETA x CAMINHÃO
BR 060 - RE, KM 27 SENTIDO GOIÂNIA/BRASÍLIA	COLISÃO TRASEIRA => COLISÃO FRONTAL => CAPOTAMENTO	1	3	10/02/2013	DOM	17:30	2 CAMINHÕES x CAMINHONETA
BR 060 - SAM, KM 0,5 PRÓXIMO AO VIADUTO DE LIGAÇÃO SAMAMBAIA/RECANTO DAS EMAS	COLISÃO	1	3	01/11/2013	SEX	02:30	CAMINHONETA x AUTOMÓVEL
BR 060 - SAM, KM 0,7 PRÓXIMO VIADUTO, SENTIDO BRASÍLIA/GOIÂNIA	ATROP PEDESTRE	1	-	29/12/2013	DOM	19:10	CAMINHONETE
BR 060 - SAM, KM 00 SENTIDO GO - DF, ALTURA DA ADE 2 CONJUNTO 06	ATROP PEDESTRE	1	-	07/12/2013	SAB	22:00	CAMINHONETA
BR 060 - SAM, KM 01 SENTIDO GOIÂNIA	ATROP PEDESTRE	1	-	16/01/2013	QUA	19:35	CAMINHONETA
BR 060 - SAM, KM 03 SENTIDO SAM/GOIÂNIA	ATROP PEDESTRE	1	-	14/12/2013	SAB	18:05	CAMINHONETA
BR 060 - SAM, KM 04 EM FRENTE À PHD TRANSPORTE, ADE SUL, CJ 21, SAÍDA P GOIÂNIA	ATROP PEDESTRE	1	-	01/07/2013	SEG	08:45	AUTOMÓVEL
BR 060 - SAM, KM 05 PRÓXIMO AO RESTAURANTE COMUNITÁRIO, SENT. SAM/BRASÍLIA	ATROP PEDESTRE => CHOQ OBJ FIXO	1	-	29/07/2013	SEG	06:00	CAMINHONETA
BR 060 - SAM, KM 08 APÓS O VIADUTO DA DF-180, SENTIDO GOIÂNIA	CAPOTAMENTO => CHOQ OBJ FIXO	1	1	25/01/2013	SEX	17:00	CAMINHONETE
BR 060 - SAM, KM 08 SENTIDO BRASÍLIA/GOIÂNIA	CAPOTAMENTO	1	3	17/04/2013	QUA	15:00	AUTOMÓVEL
BR 060 - SAM, KM 10 SENTIDO BRASÍLIA/GOIÂNIA	COLISÃO	1	-	21/07/2013	DOM	01:20	CAMINHONETA x NÃO INFORMADO
BR 070 - CEI, KM 05 SENTIDO ÁGUAS LINDAS/TAGUATINGA - PRÓX. AO MOTEL FIESTA	COLISÃO	1	-	24/06/2013	SEG	19:40	BICICLETA x CAMINHONETA
BR 070 - CEI, KM 08 EM FRENTE AO GOL DE PLACA - SENTIDO CEILÂNDIA - ÁGUAS LINDAS	COLISÃO	1	3	04/08/2013	DOM	01:40	AUTOMÓVEL x CAMINHONETA
BR 070 - CEI, KM 08 PRÓXIMO AO POSTO CAMPEÃO	CHOQ OBJ FIXO	1	4	17/03/2013	DOM	03:15	CAMINHONETA
BR 070 - CEI, KM 08 PRÓXIMO AO POSTO CAMPEÃO	ATROP PEDESTRE	1	1	02/09/2013	SEG	22:30	MOTOCICLETA
BR 070 - CEI, KM 10 PRÓXIMO A PASSARELA CONDOMINIO PRIVÉ	COLISÃO	1	-	13/03/2013	QUA	20:00	MOTOCICLETA x AUTOMÓVEL
BR 070 - CEI, KM 10 PRÓXIMO DA PASSARELA PRIVÉ, SENT. CEI/Á. LINDAS	COLISÃO	1	-	08/12/2013	DOM	01:30	BICICLETA x CAMINHONETA
BR 070 - CEI, KM 10 PRÓXIMO A PASSARELA, SENT. BRASÍLIA/ÁGUAS LINDAS	ATROP PEDESTRE	1	1	05/12/2013	QUI	22:20	MOTOCICLETA
BR 070 - CEI, KM 11 AO LADO DO SETOR INDUSTRIAL, SENT. CEI/TAG	COLISÃO => CHOQ OBJ FIXO	1	1	09/11/2013	SAB	22:00	CAMINHONETA x AUTOMÓVEL
BR 070 - CEI, KM 11,5 PRÓXIMO A METALURGICA COMANDO, BRASÍLIA/ÁGUAS LINDAS	QUEDA VEÍCULO => CAPOTAMENTO	1	-	02/11/2013	SAB	22:45	AUTOMÓVEL
BR 070 - CEI, KM 12 APÓS A PASSARELA DO SETOR PRIVÉ	ATROP PEDESTRE	1	-	14/02/2013	QUI	14:20	CAMINHONETE
BR 070 - CEI, KM 12 QNR 05, SENTIDO GO/DF	COLISÃO	1	-	19/01/2013	SAB	23:15	CAMINHONETE x MOTOCICLETA
BR 070 - CEI, KM 13 PRÓXIMO AO BALÃO DE BRAZLÂNDIA, SENT. ÁGUAS LINDAS/CEI	COLISÃO TRASEIRA => CHOQ OBJ FIXO	1	-	10/01/2013	QUI	00:10	NÃO INFORMADO x CAMINHONETA
BR 070 - CEI, KM 19 PRÓXIMO A PONTE DO PARQUE DA BARRAGEM, SENT. CEI/Á. LINDAS	CAPOTAMENTO	1	-	04/10/2013	SEX	11:20	CAMINHONETA
BR 070 - CEI, KM 19 SENTIDO CEI/ÁGUAS LINDAS	ATROP PEDESTRE	1	-	29/04/2013	SEG	12:40	ÔNIBUS
BR 070 - CEI, KM 19,5 PRÓXIMO À PONTE, SENTIDO CEI/Á. LINDAS	CAPOTAMENTO	1	2	03/10/2013	QUI	05:00	CAMINHONETA

17.1 - RELAÇÃO DE **ACIDENTES** DE TRÂNSITO COM MORTE
DISTRITO FEDERAL - 2013

Endereço	Natureza	Número de		Data	Dia da Semana	Hora	Veículo(s)	(Conclusão)
		Vítimas	Mortas					
BR 070 - TAG, KM 1,5 QNG 24, SENTIDO TAGUATINGA	COLISÃO	1	-	25/12/2013	QUA	18:00	NÃO INFORMADO x MOTOCICLETA	
BR 251 - SS, KM 33 TREVO COM DF 473 , SAÍDA DE SÃO SEBASTIÃO	COLISÃO TRANSVERSAL	1	1	24/08/2013	SAB	18:00	CAMINHÃO x MOTOCICLETA	
TOTAL		384	224					

Fonte: GDF/SSP/DETRAN/GEREST

Nota 1: Dados obtidos da PCDF e consolidados com as informações do IML e da Secretaria de Saúde.

Nota 2: Em 2008, a L4 passou para a jurisdição do DER.

Nota 3: A partir de 2012, essas cidades foram desmembradas de outras regiões administrativas no Sistema de Acidentes de Trânsito (SAT). As ocorrências registradas em SCIA/ESTRUTURAL/AUTOMÓVEL, Varjão e Vicente Pires correspondiam, até então, às Ras Guarará, Lago Norte e Taguatinga, respectivamente



“Álcool, Outras Drogas e
Segurança no Trânsito

Efeitos,
Responsabilidades
e Escolhas”

Não Beba
e
Dirija



“Álcool, Outras Drogas e
Segurança no Trânsito

Efeitos,
Responsabilidades
e Escolhas”

Não Beba
e
Dirija

**A1 – Listagem das Regiões Administrativas correspondentes às Delegacias de Polícia
Distrito Federal - 2013**

Região Administrativa	Delegacia de Polícia
I – Brasília.....	1ª, 2ª e 5ª
II – Gama.....	14ª e 20ª
III – Taguatinga e XX – Águas Claras.....	12ª, 17ª, 21ª
IV – Brazlândia.....	18ª
V – Sobradinho e XXXI – Fercal.....	13ª
VI – Planaltina.....	16ª e 31ª
VII – Paranoá e XXVIII – Itapoã.....	6ª
VIII – Núcleo Bandeirante, XIX – Candangolândia e XXIV – Park Way.....	11ª
IX – Ceilândia.....	15ª, 19ª, 23ª e 24ª
X – Guará e XXV – Setor Complementar de Indústria e Abastecimento (SCIA).....	4ª
XI – Cruzeiro e XXII – Sudoeste e Octogonal.....	3ª
XII – Samambaia.....	26ª e 32ª
XIII – Santa Maria.....	33ª
XIV – São Sebastião.....	30ª
XV – Recanto das Emas.....	27ª
XVI – Lago Sul e XXVII – Jardim Botânico.....	10ª
XVII – Riacho Fundo I e XXI – Riacho Fundoll.....	29ª
XVIII – Lago Norte e XXIII – Varjão.....	9ª
XXIX – Setor de Indústrias e Abastecimento (SIA).....	8ª
XXVI – Sobradinho II e XXXI – Fercal.....	35ª
XXX – Vicente Pires.....	38ª

**A2 – População Residente e Frota de veículos registrada
Distrito Federal, 2004 – 2013**

Especificação	Ano									
	2004	2005	2006	2007	2008	2009	2010	2011 ⁽³⁾	2012	2013
População	2 282 049	2 332 948	2 383 614	2 433 853	2 483 505	2 532 488	2 570 160	2 609 997	2 648 532	2 789 761
Frota	775 112	821 352	883 676	964 534	1 046 638	1 138 127	1 233 000	1 317 721	1 403 788	1 491 539
Automóvel ⁽¹⁾	657 991	690 917	736 719	796 530	849 255	915 448	982 654	1 042 298	1 108 253	1 173 712
Moto ⁽²⁾	58 341	65 157	74 672	89 407	107 720	121 547	135 742	148 535	157 992	167 489
Caminhão	16 465	16 766	17 248	18 125	19 094	20 293	21 661	20 308	20 954	21 723
Caminhonete	16 581	21 191	25 962	31 278	39 717	48 747	60 121	70 430	79 249	87 651
Reboque	11 652	12 481	13 316	14 318	15 246	15 361	15 685	16 118	16 629	17 442
Ônibus	6 208	6 158	6 143	6 726	7 509	8 535	8 618	8 648	8 819	10 682
Microônibus	5 093	5 329	5 480	5 170	4 823	4 594	4 608	4 676	4 720	4 890
Semi-Reboque	1 469	1 627	1 767	1 895	2 093	2 349	2 588	2 749	2 936	3 269
Outros	1 312	1 726	2 369	1 085	1 181	1 253	1 323	3 959	4 236	4 681

Fonte: População – Censo do IBGE 2010.

Frota: GDF/SSP/DETRAN/GEREST

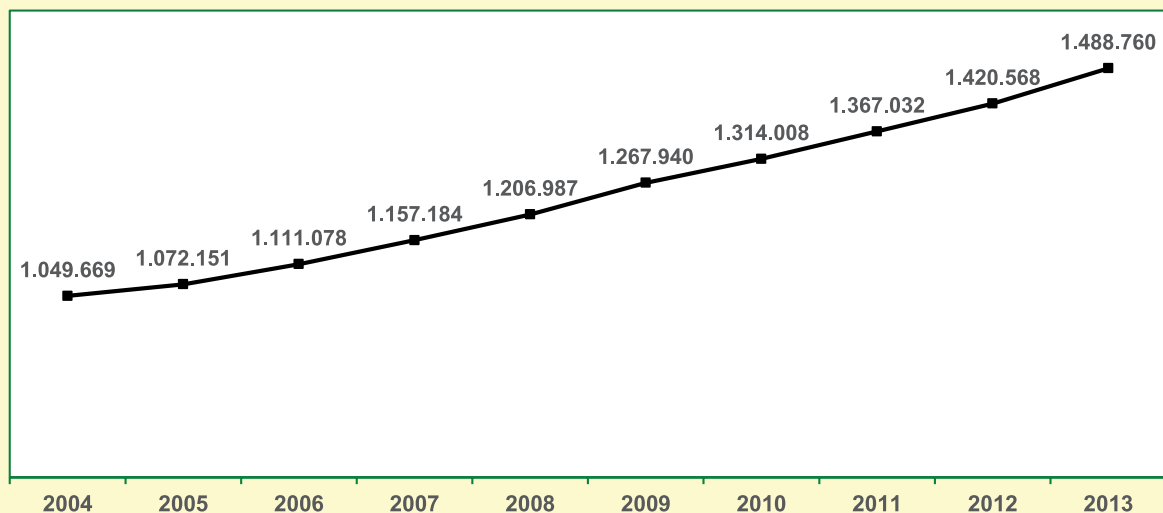
(1) Inclui automóvel, caminhoneta e utilitário.

(2) Inclui ciclomotor, motoneta, motocicleta e triciclo.

(3) A partir de 2011 tratores são classificados como "Outros" e não mais como "Caminhão".

A3 - CONDUTORES HABILITADOS - DISTRITO FEDERAL

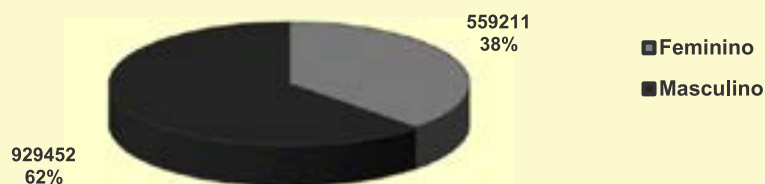
**CONDUTORES HABILITADOS
DISTRITO FEDERAL, 2004 - 2013**



FONTE: GDF/ SSP / DETRAN / GEREST

NOTA: CONSIDERA-SE VÍTIMA MORTA SE O ÓBITO OCORRER ATÉ 30 DIAS APÓS A DATA DO ACIDENTE.

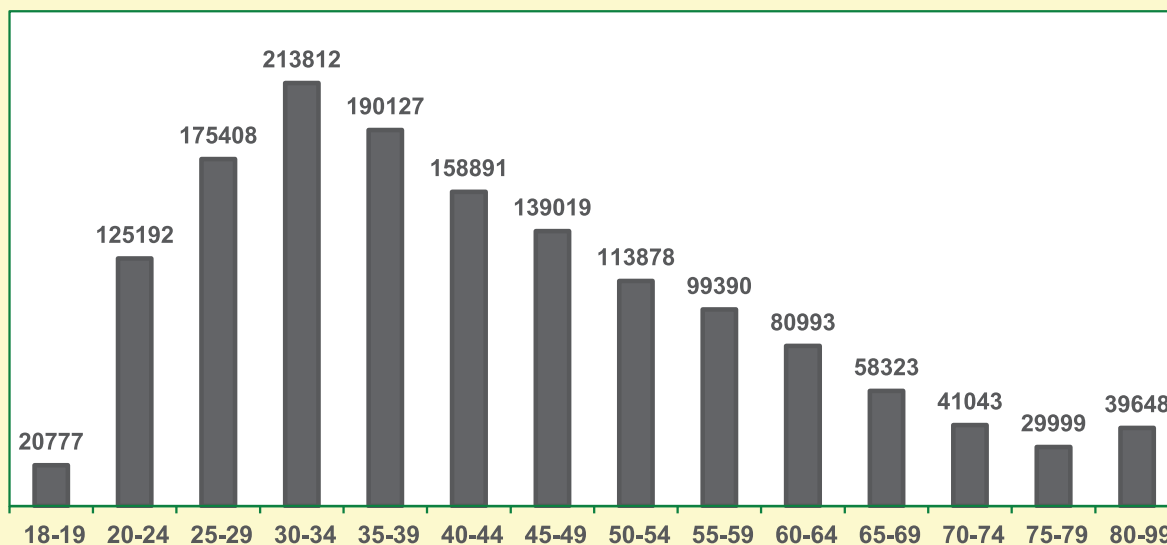
**CONDUTORES HABILITADOS, POR SEXO
DISTRITO FEDERAL - 2013**



FONTE: GDF/ SSP / DETRAN / GEREST

NOTA: CONSIDERA-SE VÍTIMA MORTA SE O ÓBITO OCORRER ATÉ 30 DIAS APÓS A DATA DO ACIDENTE.

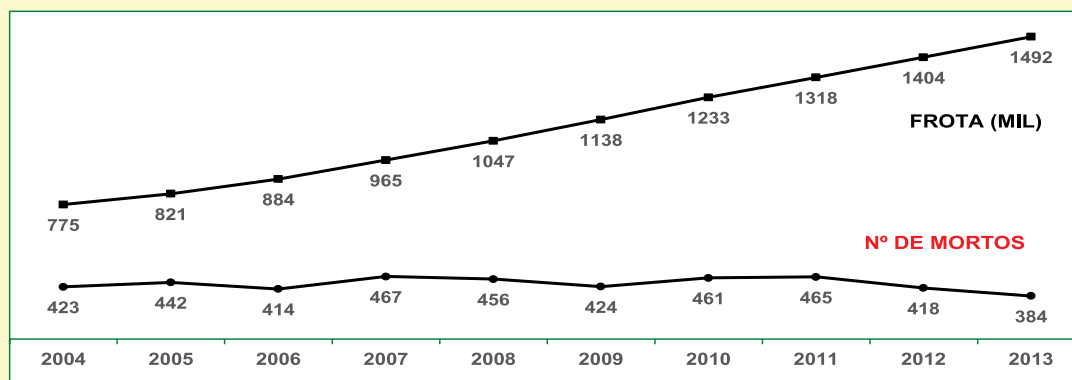
**CONDUTORES HABILITADOS, POR IDADE
DISTRITO FEDERAL - 2013**



FONTE: GDF/ SSP / DETRAN / GEREST

NOTA: CONSIDERA-SE VÍTIMA MORTA SE O ÓBITO OCORRER ATÉ 30 DIAS APÓS A DATA DO ACIDENTE.

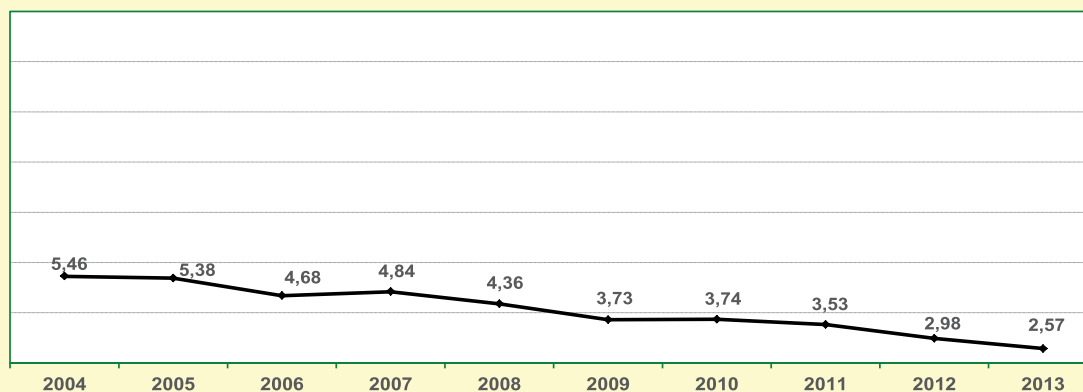
A4 - FROTA DE VEÍCULOS REGISTRADOS E NÚMERO DE MORTOS EM ACIDENTES DE TRÂNSITO DISTRITO FEDERAL, 2004 - 2013



FONTE: GDF/ SSP / DETRAN / GEREST
NOTA: CONSIDERA-SE VÍTIMA MORTA SE O ÓBITO OCORRER ATÉ 30 DIAS APÓS A DATA DO ACIDENTE.

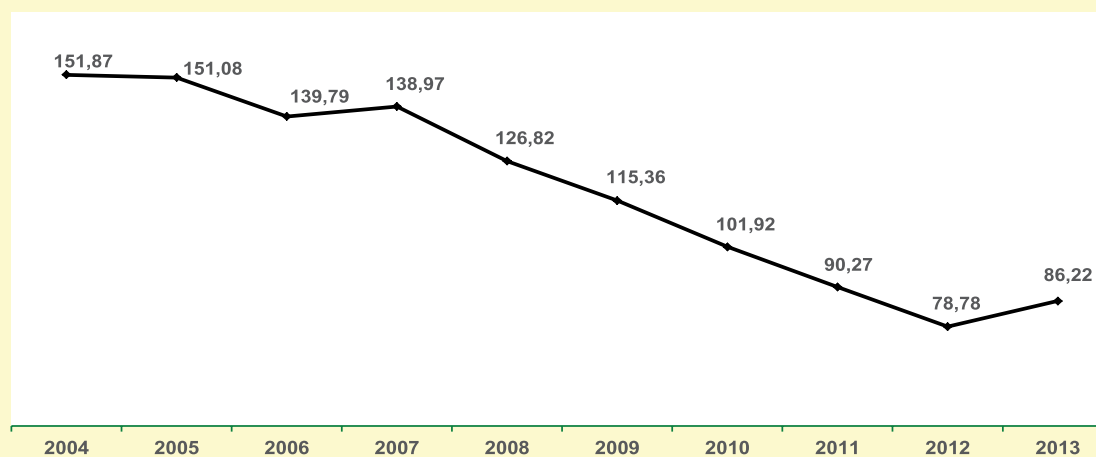
A5 - ÍNDICES GERAIS DE MORTOS E DE FERIDOS DISTRITO FEDERAL

ÍNDICE DE MORTOS POR 10 MIL VEÍCULOS/ANO
DISTRITO FEDERAL, 2004 - 2013



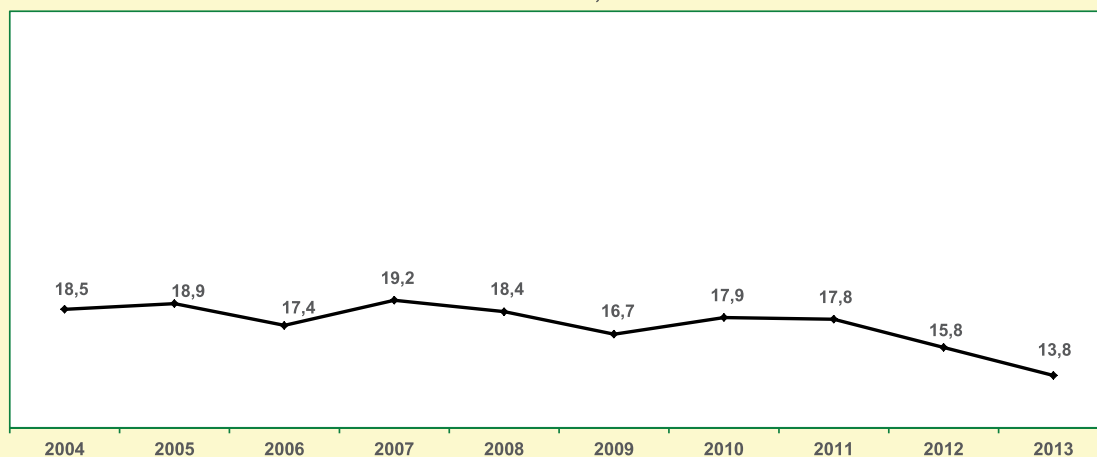
FONTE: GDF/ SSP / DETRAN / GEREST
NOTA: CONSIDERA-SE VÍTIMA MORTA SE O ÓBITO OCORRER ATÉ 30 DIAS APÓS A DATA DO ACIDENTE.

ÍNDICE DE FERIDOS POR 10 MIL VEÍCULOS/ANO
DISTRITO FEDERAL, 2004 - 2013



FONTE: GDF/ SSP / DETRAN / GEREST
NOTA: CONSIDERA-SE VÍTIMA MORTA SE O ÓBITO OCORRER ATÉ 30 DIAS APÓS A DATA DO ACIDENTE.

**ÍNDICE DE MORTOS POR 100 MIL HABITANTES/ANO
DISTRITO FEDERAL, 2004 - 2013**

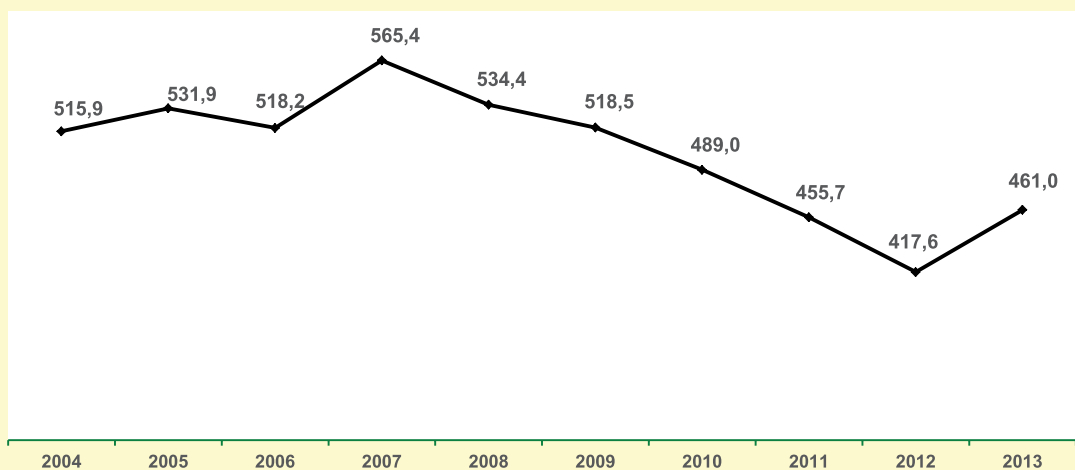


FONTE: GDF/ SSP / DETRAN / GEREST

NOTA1: CONSIDERA-SE VÍTIMA MORTA SE O ÓBITO OCORRER ATÉ 30 DIAS APÓS A DATA DO ACIDENTE.

NOTA2: OS ÍNDICES FORAM RECALCULADOS COM BASE NAS ESTIMATIVAS DO IBGE. ANTERIORMENTE, ERAM UTILIZADAS AS PUBLICAÇÕES DA SEDUH

**ÍNDICE DE FERIDOS POR 100 MIL HABITANTES/ ANO
DISTRITO FEDERAL, 2004 - 2013**



FONTE: GDF/ SSP / DETRAN / GEREST

NOTA1: CONSIDERA-SE VÍTIMA MORTA SE O ÓBITO OCORRER ATÉ 30 DIAS APÓS A DATA DO ACIDENTE.

NOTA2: OS ÍNDICES FORAM RECALCULADOS COM BASE NAS ESTIMATIVAS DO IBGE. ANTERIORMENTE, ERAM UTILIZADAS AS



Não Beba
e
Dirija

Tema da Semana Nacional de Trânsito 2013